

NOTAS A LOS ESTADOS FINANCIEROS CONSOLIDADOS

De conformidad al artículo 46, fracción I, inciso e) y 49 de la Ley General de Contabilidad Gubernamental, así como, a la normatividad emitida por el Consejo Nacional de Armonización Contable, a continuación, se presentan las notas a los estados financieros del Poder Ejecutivo, correspondiente al 30 de junio de 2021, con los siguientes apartados:

- Notas de Desglose,
- Notas de Memoria (Cuentas de Orden), y
- Notas de Gestión Administrativa.

Las cifras mostradas al 30 de junio de 2021, se presentan de conformidad a la estructura de consolidación dictado por el Consejo Nacional de Armonización Contable, en el Acuerdo por el que se armoniza la estructura de las cuentas públicas, publicado en el Diario Oficial de la Federación el 30 de diciembre de 2013, reforma del 6 de octubre de 2014, reforma del 27 de septiembre de 2018 y última reforma del 23 de diciembre de 2020.

NOTAS DE DESGLOSE

AL ESTADO DE SITUACIÓN FINANCIERA

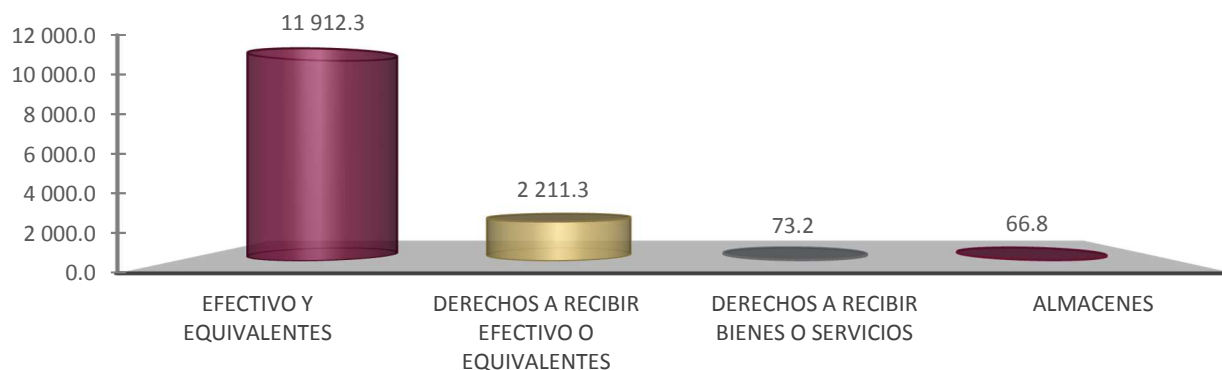
ACTIVO

El activo se compone de los fondos, valores, derechos y bienes cuantificados en términos monetarios, los cuales controla y dispone el Poder Ejecutivo para la prestación de servicios públicos, este se integra como sigue:

Circulante

ACTIVO CIRCULANTE JUNIO 2021

TOTAL: 14 263.6 (Millones de Pesos)



Efectivo y Equivalentes

El rubro de efectivo y equivalentes al 30 de junio de 2021, asciende a un monto de 11 mil 912.3 millones de pesos, y representa el 83.5 por ciento del total del activo circulante, se integra principalmente por la disponibilidad financiera para cubrir los compromisos de pago a proveedores y prestadores de servicios, gastos generados en los proyectos de inversión y ejecución de obras, sueldos y salarios, aguinaldo devengado e impuestos retenidos, así como, por los recursos no presupuestales administrados.

También, se registra en este rubro lo siguiente:

- Los ingresos propios obtenidos en los Centros Locales Recaudatorios por el pago de impuestos, derechos, productos y aprovechamientos.
- Los recursos colocados en inversiones en mesa de dinero.
- Los rendimientos virtuales con recursos por transferencias federales etiquetadas.
- Los depósitos otorgados a terceros por el servicio de arrendamiento de instalaciones o equipos utilizados por los organismos públicos.

Asimismo, se incluye el fondo revolvente y cuentas por gastos a comprobar asignado a funcionarios del Poder Ejecutivo, para cubrir gastos menores y emergentes.

Este rubro refleja los recursos a corto plazo de mayor liquidez, que son totalmente convertibles en importes determinados de efectivo, sujeto a un riesgo mínimo de cambios en su valor, los cuales se encuentran disponibles para solventar los gastos de operación y de inversión que se tienen comprometidos al 30 de junio de 2021, y que incide en el patrimonio del Poder Ejecutivo.

EFFECTIVO Y EQUIVALENTES		
(Pesos)		
CONCEPTO	JUN 2021	DIC 2020
Efectivo	23 851 577	2 599 086
Bancos/Tesorería	2 859 482 574	1 930 311 481
Bancos/Dependencias y Otros	1 471 284 025	1 529 221 441
Inversiones Temporales (hasta 3 meses)	6 342 698 728	5 254 709 029
Depósitos de Fondos de Terceros en Garantía y/o Administración	3 093 440	3 121 218
Otros Efectivos y Equivalentes	1 211 852 231	700 476
SUMAS	11 912 262 575	8 720 662 731

Derechos a Recibir Efectivo o Equivalentes

Al 30 de junio de 2021, el rubro de derechos a recibir efectivo o equivalentes, se compone por:

El manejo de los recursos financieros del Fondo de Aportaciones para la Seguridad Pública (FASP) establecido en el lineamiento aplicable, así como, las transferencias de recursos de ingresos propios pendiente de regularizar, y por las transferencias internas de recursos por depositar a organismos públicos del Poder Ejecutivo.

Los descuentos realizados a la participación federal por concepto de adeudos de (ISR, ISSSTE); intereses cobrados por la federación por préstamos de participaciones, gastos a comprobar, depósitos indebidos, ingresos propios por regularizar, también, se encuentran los ingresos por recuperar del F.G.P., FASSA, FAM, Otros Convenios, Otros Subsidios, y otros ingresos.

En su totalidad este rubro asciende a 2 mil 211.3 millones de pesos y representa el 15.5 por ciento del total del activo circulante.

DERECHOS A RECIBIR EFFECTIVO O EQUIVALENTES		
(Pesos)		
CONCEPTO	JUN 2021	DIC 2020
Cuentas por Cobrar a Corto Plazo	200 780 320	17 676 914
Deudores Diversos por Cobrar a Corto Plazo	305 006 992	219 707 265
Ingresos por Recuperar a Corto Plazo	1 705 481 749	294 214
SUMAS	2 211 269 061	237 678 393

Derechos a Recibir Bienes o Servicios

Al 30 de junio de 2021, el saldo por 73.2 millones de pesos, de los derechos a recibir bienes o servicios, corresponde a los anticipos otorgados a contratistas para la ejecución de obras en proceso, en bienes propios y en bienes de dominio público del Poder Ejecutivo.

Respecto al total del activo circulante representa el 0.5 por ciento.

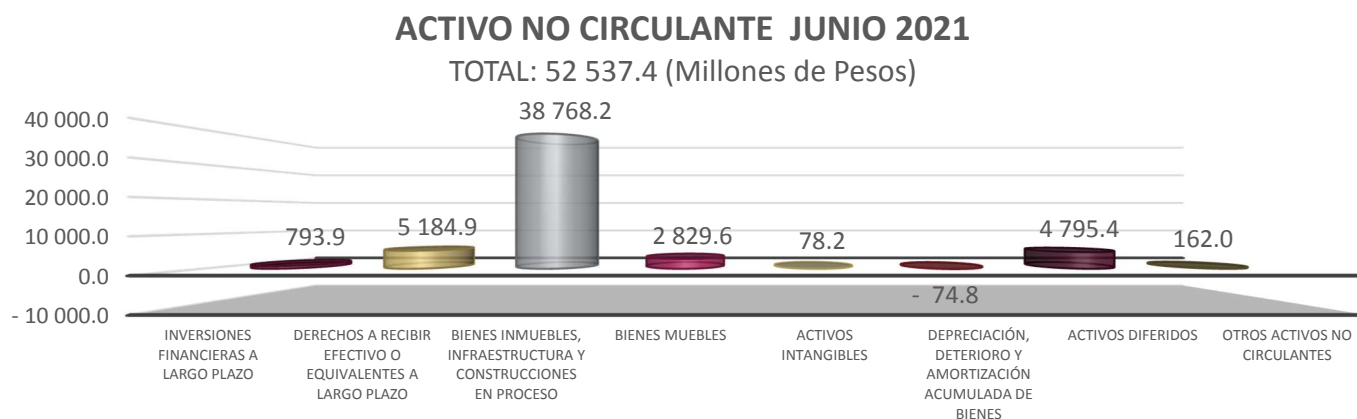
DERECHOS A RECIBIR BIENES O SERVICIOS		
(Pesos)		
CONCEPTO	JUN 2021	DIC 2020
Anticipo a Contratistas por Obras Públicas a Corto Plazo	73 234 186	258 460 872
SUMAS	73 234 186	258 460 872

Almacenes

El rubro de almacenes asciende a 66.8 millones de pesos y representa el 0.5 del total del activo circulante, y refleja la existencia física de consumibles que se tienen en los almacenes al 30 de junio de 2021, integrado principalmente por materiales de administración para la emisión de documentos y artículos oficiales, refacciones y accesorios para equipo de cómputo, materiales y herramientas de construcción y reparación de espacios educativos, suministros médicos, alimentos y utensilios, materiales de limpieza, así como, uniformes, y artículos deportivos.

ALMACENES		
(Pesos)		
CONCEPTO	JUN 2021	DIC 2020
Almacén de Materiales y Suministros de Consumo	66 811 243	73 843 804
SUMAS	66 811 243	73 843 804

No Circulante



Inversiones Financieras a Largo Plazo

El saldo por 793.9 millones de pesos al 30 de junio de 2021, representa las erogaciones recuperables por la asignación de créditos directos o mediante fondos para actividades productivas, la adquisición de valores y las inversiones, los fideicomisos del Poder Ejecutivo, orientados al fomento y financiamiento agroindustrial, al desarrollo social, al comercio, a los servicios educativos, y turísticos, al desarrollo agropecuario y ambiental, así como, para el financiamiento de obras.

Del total del activo no circulante, el 1.5 por ciento corresponde a este rubro, integrado por la concesión de créditos, protección social en salud y por las aportaciones de capital en el sector privado. A continuación, se mencionan los saldos más representativos:

Títulos y Valores a Largo Plazo:

- Protección Social en Salud.
- Fondo Chiapas-SINCA.
- Concesión de créditos a productores.

Fideicomisos, Mandatos y Contratos Análogos destacándose los siguientes:

- Fideicomiso de Apoyo para la Atención de Personas Mayores de 64 Años (FAAPEM64).
- Fideicomiso Irrevocable de Inversión y Administración para el Programa Especial de Financiamiento a la Vivienda para el Magisterio del Estado de Chiapas (FOVIMCHIS).
- Fideicomiso Programa Nacional de Becas para la Educación Superior (MANUTENCIÓN antes PRONABES).
- Fideicomiso de Apoyo de Tecnologías Educativas y de la Información para Maestros de Educación Básica del Estado de Chiapas (FOAPES).
- Fideicomiso para la Promoción, Difusión y Comercialización de los Atractivos Turísticos del Estado de Chiapas (FIDETUR).
- Fondo Estatal Ambiental (FESA).
- Fondo de Apoyo a la Economía de las Mujeres (FAEM).
- Fondo de Fomento Agropecuario del Estado de Chiapas (FOFAE).
- Fideicomiso del Fondo Estatal de Desarrollo Comercial, Agropecuario y Agroindustrial (FEDCAA).
- Fortalecimiento al Fondo de Financiamiento para las Empresas de Solidaridad Social del Sector Artesanal de Chiapas (FOFESSA).
- Fideicomiso para la Habilitación y Administración del Recinto Fiscalizado Estratégico Puerto Chiapas.
- Fondo de Fomento Económico Chiapas Solidario (FOFOE).
- Fideicomiso para el Impulso de Programas Prioritarios en el Estado de Chiapas (FIPRECH).

Asimismo, se encuentran las Participaciones y Aportaciones de Capital:

- Acciones y Participaciones en el Sector Público.
- Vector, S.A. de C.V.
- Protección Social en Salud.

INVERSIONES FINANCIERAS A LARGO PLAZO		
(Pesos)		
CONCEPTO	JUN 2021	DIC 2020
Títulos y Valores a Largo Plazo	97 196 623	97 196 623
Fideicomisos, Mandatos y Contratos Análogos	454 691 735	420 978 043
Participaciones y Aportaciones de Capital	241 983 688	241 983 688
SUMAS	793 872 046	760 158 354

Derechos a Recibir Efectivo o Equivalentes a Largo Plazo

Este rubro del activo asciende a 5 mil 184.9 millones de pesos al 30 de junio de 2021 y representa 9.8 por ciento del total del activo no circulante y se integra principalmente por:

Los préstamos a largo plazo pendientes de recuperar con recursos ajenos, los préstamos para programas agropecuarios, las cuotas y aportaciones patronales pagadas en demasía, y por los recursos pendientes de reintegro.

Los descuentos realizados a la participación federal por concepto de adeudos de (ISR, ISSSTE); gastos a comprobar, deudores sujetos a resolución judicial por concepto de manejo de valores y bienes inventariables, deudores por obra pública (cadenas productivas), laudos, pagos en demasía, cheques devueltos, y cargos bancarios por aclarar.

Los ingresos propios no regularizados de las entidades y los anticipos de ministraciones a las entidades paraestatales por regularizar.

También, forma parte el saldo de fondos comprometidos de gasto corriente principalmente del Fondo para la Construcción, Rehabilitación, Mantenimiento y Equipo de Espacios Educativos, así como los rendimientos virtuales, y los remanentes de recursos, pendientes de regularizar.

DERECHOS A RECIBIR EFECTIVO O EQUIVALENTES A LARGO PLAZO		
(Pesos)		
CONCEPTO	JUN 2021	DIC 2020
Documentos por Cobrar a Largo Plazo	387 012 482	387 495 044
Deudores Diversos a Largo Plazo	1 958 093 140	2 221 453 261
Ingresos por Recuperar a Largo Plazo	808 505 351	808 505 351
Préstamos Otorgados a Largo Plazo	1 685 597 911	1 685 597 911
Otros Derechos a Recibir Efectivo o Equivalentes a Largo Plazo	345 674 296	345 759 053
SUMAS	5 184 883 180	5 448 810 620

Bienes Inmuebles, Infraestructura y Construcciones en Proceso

Al 30 de junio de 2021, este rubro del activo refleja la cifra de 38 mil 768.2 millones de pesos y representa el valor de toda la infraestructura tangible, edificios no habitacionales y terrenos propiedad del Poder Ejecutivo, así como, el valor de las obras que se encuentran en proceso de ejecución, además, del valor de las obras terminadas por transferir.

Del total del activo no circulante, este rubro representa el 73.8 por ciento.

BIENES INMUEBLES, INFRAESTRUCTURA Y CONSTRUCCIONES EN PROCESO		
(Pesos)		
CONCEPTO	JUN 2021	DIC 2020
Terrenos	243 972 116	251 080 421
Edificios no Habitacionales	3 002 433 702	3 328 507 274
Infraestructura	16 138 137	16 138 137
Construcciones en Proceso en Bienes de Dominio Público	30 214 170 350	29 967 404 676
Construcciones en Proceso en Bienes Propios	5 290 912 262	5 229 755 749
Otros Bienes Inmuebles	619 875	1 517 328
SUMAS	38 768 246 442	38 794 403 585

Bienes Muebles

Este renglón del activo refleja el valor de los bienes muebles que posee el Poder Ejecutivo y que al 30 de junio de 2021, asciende a un monto global de 2 mil 829.6 millones de pesos y representa el 5.4 por ciento respecto al total del activo no circulante, integrándose por: mobiliario y equipo de administración, mobiliario y equipo educacional y recreativo, equipo e instrumental médico y de laboratorio, vehículos y equipo de transporte, equipo de defensa y seguridad, maquinaria, otros equipos y herramientas, colecciones de obras de arte y objetos valiosos, y activos biológicos; los cuales son necesarios para cubrir la operatividad y el desarrollo de las funciones de los diferentes organismos públicos que la conforman.

BIENES MUEBLES		
(Pesos)		
CONCEPTO	JUN 2021	DIC 2020
Mobiliario y Equipo de Administración	749 690 503	705 356 735
Mobiliario y Equipo Educacional y Recreativo	112 423 226	111 951 977
Equipo e Instrumental Médico y de Laboratorio	121 638 425	121 641 875
Vehículos y Equipo de Transporte	778 042 813	776 409 304
Equipo de Defensa y Seguridad	181 693 415	176 724 916
Maquinaria, Otros Equipos y Herramientas	880 996 856	876 394 617
Colecciones, Obras de Arte y Objetos Valiosos	1 262 845	1 262 845
Activos Biológicos	3 909 803	3 457 003
SUMAS	2 829 657 886	2 773 199 272

Activos Intangibles

Al 30 de junio de 2021, este rubro asciende a 78.2 millones de pesos y representa el valor de todos los bienes intangibles que posee el Poder Ejecutivo, como son: software, patentes, marcas y derechos, licencias y otros activos intangibles, los cuales son necesarios para la operatividad y funcionamiento de las áreas administrativas de los organismos públicos que la conforma.

Este rubro representa el 0.2 por ciento del total del activo no circulante.

ACTIVOS INTANGIBLES		
(Pesos)		
CONCEPTO	JUN 2021	DIC 2020
Software	60 295 937	59 994 586
Patentes, Marcas y Derechos	164 500	164 500
Licencias	17 706 801	17 706 801
Otros Activos Intangibles	50 000	50 000
SUMAS	78 217 238	77 915 887

Depreciación, Deterioro y Amortización Acumulada de Bienes

El saldo negativo de este rubro del activo por 74.8 millones de pesos, representa el valor de la depreciación y amortización efectuada a los bienes tangibles e intangibles que forman parte de los activos de los organismos públicos del Poder Ejecutivo, utilizando el procedimiento establecido en los marcos normativos contables con los documentos armonizados aplicados para el ejercicio fiscal 2021, aprobado por el Consejo Nacional de Armonización Contable (CONAC).

A la fecha que se informa este rubro representa una disminución del 0.1 por ciento respecto al total del activo no circulante.

DEPRECIACIÓN, DETERIORO Y AMORTIZACIÓN ACUMULADA DE BIENES

(Pesos)

CONCEPTO	JUN 2021	DIC 2020
Depreciación Acumulada de Bienes Muebles	(74 688 976)	(75 229 592)
Amortización Acumulada de Activos Intangibles	(132 653)	(132 653)
SUMAS	(74 821 629)	(75 362 245)

Activos Diferidos

El saldo de este rubro asciende a 4 mil 795.4 millones de pesos y se integra por estudios, formulación y evaluación de proyectos, orientados principalmente, a la modernización, construcción y ampliación de caminos en los diferentes municipios del Estado por 171.2 millones de pesos; asimismo, operaciones financieras transitorias por regularizar al 30 de junio de 2021, de los cuales 3 mil 132.8 millones de pesos corresponde a ejercicios anteriores que incluye los registros de anticipos de ministraciones y 135.3 millones de pesos del periodo que se informa.

También, dentro de este rubro se incluye los anticipos otorgados a contratistas por obras públicas a largo plazo, así como, los que se encuentran en proceso jurídico.

A la fecha que se informa este rubro representa el 9.1 por ciento respecto al total del activo no circulante.

ACTIVOS DIFERIDOS

(Pesos)

CONCEPTO	JUN 2021	DIC 2020
Estudios, Formulación y Evaluación de Proyectos	171 210 165	171 210 165
Derechos sobre Bienes en Régimen de Arrendamiento Financiero	0	9 927 178
Gastos Pagados por Adelantado a Largo Plazo	0	2 355 765
Anticipos a Largo Plazo	1 356 073 155	1 356 073 155
Otros Activos Diferidos	3 268 103 049	3 221 187 583
SUMAS	4 795 386 369	4 760 753 846

Otros Activos no Circulantes

El rubro de otros activos no circulantes, refleja el valor de los bienes muebles e inmuebles, que se encuentran bajo contrato de comodato. Estos bienes se otorgan entre dependencias u organismos públicos del Poder Ejecutivo.

También, dentro de este rubro se incluye los bienes en régimen de arrendamiento financiero, celebrado por una parte con Arrendadora y Factor Banorte, S.A. de C.V., y por otra el Poder Ejecutivo del Estado de Chiapas,

Al 30 de junio de 2021, el saldo de este rubro asciende a 162.0 millones de pesos y representa el 0.3 por ciento respecto al total del activo no circulante.

OTROS ACTIVOS NO CIRCULANTES

(Pesos)

CONCEPTO	JUN 2021	DIC 2020
Bienes en Arrendamiento Financiero	94 485 500	82 969 974
Bienes en Comodato	67 494 005	67 645 555
SUMAS	161 979 505	150 615 529


PASIVO

Es el conjunto de cuentas que permite el registro de las obligaciones contraídas por el Poder Ejecutivo, para el desarrollo de sus funciones y la prestación de los servicios públicos. Al 30 de junio de 2021, los estados financieros reflejan principalmente pasivo circulante o corto plazo, es decir, aquellas obligaciones en que la exigibilidad de pago es menor a un año, así también, pasivo no circulante o a largo plazo que representa las obligaciones con vencimiento posterior a un año.

Pasivo Circulante

PASIVO CIRCULANTE JUNIO 2021

TOTAL: 2 467.7 (Millones de Pesos)



Cuentas por Pagar a Corto Plazo

Este rubro del pasivo, refleja el registro de prestaciones salariales del personal de burocracia y magisterio del Poder Ejecutivo como son: sueldos, y aguinaldo devengado no pagado a la fecha que se informa, las aportaciones patronales al IMSS, ISSTECH, ISSSTE, INFONAVIT, FPSSTSP, e Impuesto Sobre Nóminas, los compromisos contraídos por la adquisición de bienes de consumo e inventariables, por la contratación de servicios con proveedores, y estimaciones por las obligaciones contraídas con contratistas por obra pública en bienes de dominio público y en bienes propios.

También, forman parte las transferencias por depositar de ayudas sociales para: personas, instituciones de enseñanza; becas para alumnos de diferentes niveles educativos, para programas de capacitación y por los subsidios para organismos públicos.

Se incluyen en este rubro, el registro de las retenciones por servicios personales: ISSS, cuota ISSTECH, cuota FPSSTSP, cuota IMSS, crédito INFONAVIT, Cuota ISSSTE, cuota FOVISSSTE, fondo de ahorro, recuperación de préstamos personales, préstamos con instituciones financieras, cuota sindical, aportaciones al seguro institucional, pensión alimenticia; además, por las retenciones y contribuciones a favor de terceros, 2 por ciento sobre nóminas de prestadores de servicios, ISR por servicios especiales, así como, el ISR por honorarios y/o arrendamiento de inmuebles, y por lista de raya.

Asimismo, incluye las retenciones efectuadas a los contratistas por obra pública, por los siguientes conceptos:

- 1 por ciento de Aportación al Estado para Obras de Beneficio Social,
- 2 al millar para el Instituto de Capacitación de la Industria de la Construcción, y
- 5 al millar de Inspección y Vigilancia.

Por otra parte, dentro este rubro se encuentra los anticipos a cuenta de participaciones fiscales, así como, los recursos comprometidos por adeudos de gastos de administración, servicios básicos y de operación, reintegros de recursos, depósitos en demasía, aportaciones al seguro de vida, viáticos, devolución de recursos de programas sociales, y rendimientos bancarios.

El saldo de este rubro al 30 de junio de 2021 ascendió a 2 mil 270.7 millones de pesos, y representa el 92.0 por ciento del total del pasivo circulante.

CUENTAS POR PAGAR A CORTO PLAZO		
(Pesos)		
CONCEPTO	JUN 2021	DIC 2020
Servicios Personales por Pagar a Corto Plazo	553 241 157	798 058 791
Proveedores por Pagar a Corto Plazo	81 731 125	142 714 245
Contratistas por Obras Públicas por Pagar a Corto Plazo	0	398 841 618
Participaciones y Aportaciones por Pagar a Corto Plazo	21 658 381	56 518
Transferencias Otorgadas por Pagar a Corto Plazo	86 711 406	190 125 806
Retenciones y Contribuciones por Pagar a Corto Plazo	246 758 237	154 952 019
Otras Cuentas por Pagar a Corto Plazo	1 280 629 391	25 574 766
SUMAS	2 270 729 697	1 710 323 763

Porción a Corto Plazo de la Deuda Pública a Largo Plazo

El saldo de 95.9 millones de pesos de este rubro, refleja el monto programado a cubrir de la deuda al 30 de junio de 2021, integrado por los créditos contratados con las instituciones bancarias: Banorte, S.A., BBVA Bancomer, S.A., Santander, S.A., y BANOBRAS, S.N.C.

Este saldo representa el 3.9 por ciento del total del pasivo circulante.

PORCIÓN A CORTO PLAZO DE LA DEUDA PÚBLICA A LARGO PLAZO		
(Pesos)		
CONCEPTO	JUN 2021	DIC 2020
Porción a Corto Plazo de la Deuda Pública Interna	95 875 755	0
SUMAS	95 875 755	0

Fondos y Bienes de Terceros en Garantía y/o Administración a Corto Plazo

El saldo en este rubro asciende a 18.5 millones de pesos y corresponde a los fondos registrados en el pasivo circulante, son los siguientes: Fondo de Caja de Ahorro del Personal de Burocracia, y obligaciones con recursos ajenos.

También, se incluyen los ingresos derivados de la recaudación de impuestos municipales administrados por el Poder Ejecutivo, por concepto de Impuestos a la propiedad inmobiliaria (predial, traslación de dominio y accesorios) registrados de manera transitoria.

Al 30 de junio de 2021, este rubro representa 0.8 por ciento respecto al total del pasivo circulante.

FONDOS Y BIENES DE TERCEROS EN GARANTÍA y/o ADMINISTRACIÓN A CORTO PLAZO		
(Pesos)		
CONCEPTO	JUN 2021	DIC 2020
Fondos en Administración a Corto Plazo	1 251 448	838 563
Fondos Contingentes a Corto Plazo	0	963
Fondos de Fideicomisos, Mandatos y Contratos Análogos a Corto Plazo	0	12 116 895
Otros Fondos de Terceros en Garantía y/o Administración a Corto Plazo	17 280 303	8 648 708
SUMAS	18 531 751	21 605 129

Provisiones a Corto Plazo

Al 30 de junio de 2021, este rubro del pasivo circulante, asciende a 5.9 millones de pesos, el cual se integra, por la provisión para demandas y juicios a corto plazo, para hacer frente a casos fortuitos, que resulten de la operatividad de los organismos públicos que conforman el Poder Ejecutivo del Estado de Chiapas.

Del total del pasivo circulante, este rubro representa el 0.2 por ciento.

PROVISIONES A CORTO PLAZO		
(Pesos)		
CONCEPTO	JUN 2021	DIC 2020
Provisión para Demandas y Juicios a Corto Plazo	5 866 878	69 087 638
SUMAS	5 866 878	69 087 638

Otros Pasivos a Corto Plazo

El saldo en este rubro asciende a 76.7 millones de pesos y se integra por los abonos bancarios pendientes de aplicar.


Al 30 de junio de 2021, este rubro representa el 3.1 por ciento del total del pasivo circulante.

OTROS PASIVOS A CORTO PLAZO		
(Pesos)		
CONCEPTO	JUN 2021	DIC 2020
Otros Pasivos Circulantes	76 730 168	285 157 980
SUMAS	76 730 168	285 157 980

Pasivo no Circulante

PASIVO NO CIRCULANTE JUNIO 2021

TOTAL: 17 930.8 (Millones de Pesos)



Cuentas por Pagar a Largo Plazo

Este rubro del pasivo no circulante, refleja el registro de los compromisos contraídos a largo plazo, por la adquisición de bienes de consumo e inventariables, por la contratación de servicios con proveedores, y por otras deudas comerciales, así como, las obligaciones contraídas con contratistas por obra pública en bienes de dominio público y en bienes propios, las cuales se encuentran pendientes de liquidar.

El saldo de este rubro al 30 de junio de 2021 ascendió a 2 mil 45.7 millones de pesos, y representa el 11.4 por ciento del total del pasivo no circulante.

CUENTAS POR PAGAR A LARGO PLAZO		
(Pesos)		
CONCEPTO	JUN 2021	DIC 2020
Proveedores por Pagar a Largo Plazo	398 144 854	402 173 192
Contratistas por Obras Públicas por Pagar a Largo Plazo	1 647 519 092	1 648 502 205
SUMAS	2 045 663 946	2 050 675 397

Documentos por Pagar a Largo Plazo

Este rubro del pasivo no circulante corresponde a saldos por pagar a favor de contribuyentes por el cobro indebido o en demasía de impuestos federales, como el Impuesto Sobre la Renta, (ISR), Impuesto al Valor Agregado (IVA) y otras imposiciones, los cuales se encuentran pendientes de devolución o compensar a los contribuyentes.

El saldo al 30 de junio de 2021 es de 0.1 millones de pesos.

DOCUMENTOS POR PAGAR A LARGO PLAZO		
(Pesos)		
CONCEPTO	JUN 2021	DIC 2020
Otros Documentos por Pagar a Largo Plazo	124 011	124 011
SUMAS	124 011	124 011

Deuda pública a Largo Plazo

Al 30 de junio de 2021, la deuda pública a largo plazo, reportó un saldo total de 13 mil 264.6 millones pesos, dicha deuda se tiene contratada con las siguientes instituciones bancarias, BANOBRAS, S.N.C., Banco Santander, S.A., BBVA Bancomer, S.A., y Banorte, S.A.

Representa el 74.0 por ciento del total del pasivo no circulante.

DEUDA PÚBLICA A LARGO PLAZO		
(Pesos)		
CONCEPTO	JUN 2021	DIC 2020
Préstamos de la Deuda Pública Interna por Pagar a Largo Plazo	13 264 633 883	13 567 418 332
Arrendamiento Financiero por Pagar a Largo Plazo	0	9 927 178
SUMAS	13 264 633 883	13 577 345 510

Pasivos Diferidos a Largo Plazo

Este rubro del pasivo no circulante se integra por el registro de prestaciones salariales del personal de burocracia y magisterio del Gobierno del Estado como son: sueldos y salarios, horas extras, honorarios, y aguinaldo devengado no pagado a la fecha que se informa, las aportaciones patronales al IMSS, ISSTECH, ISSSTE, FOVISSSTE, FPSSTSP e INFONAVIT, y el 2 por ciento del Impuesto sobre Nóminas.

También, forman parte los recursos de ayudas sociales para: personas, instituciones de enseñanza; becas para alumnos de diferentes niveles educativos, para programas de capacitación y para hijos de madres solteras; además, por los subsidios al campo y a organismos públicos; asimismo, por los pasivos trasladados de dependencias, aportaciones para

seguros, premios otorgados, reintegros de recursos, previsión por gastos funerarios, cheques en circulación no cobrados en su oportunidad, abonos bancarios por aclarar, y los rendimientos bancarios.

Se incluyen en este rubro, el registro de las retenciones por servicios personales: seguro de vida, ISSS, fondo de ahorro, recuperación de préstamos personales, préstamos con instituciones financieras, cuota sindical, aportaciones al seguro institucional, pensión alimenticia; además, de las retenciones y contribuciones a favor de terceros, 2 por ciento sobre nóminas de prestadores de servicios, ISR por servicios especiales, así como, el ISR por honorarios y/o arrendamiento de inmuebles.

Además, por las retenciones efectuadas a los contratistas por obra pública, por los siguientes conceptos:

- 1 por ciento de Aportación al Estado para Obras de Beneficio Social,
- 2 al millar para el Instituto de Capacitación de la Industria de la Construcción, y
- 5 al millar de Inspección y Vigilancia.

El saldo de este rubro al periodo que se informa, ascendió a un mil 672.9 millones de pesos, y representa el 9.3 por ciento del total del pasivo no circulante.

PASIVOS DIFERIDOS A LARGO PLAZO		
(Pesos)		
CONCEPTO	JUN 2021	DIC 2020
Otros Pasivos Diferidos a Largo Plazo	1 672 900 992	1 679 099 934
SUMAS	1 672 900 992	1 679 099 934

Fondos y Bienes de Terceros en Garantía y/o Administración a Largo Plazo

A 927.1 millones de pesos asciende el saldo de este rubro al 30 de junio de 2021 y corresponde a los siguientes fondos: Fondo de Garantía de Notariado del Estado, Fondo de Previsión del Seguro de Vida del personal de burocracia, Fondo Nacional de Desastres Naturales, Fondo Nacional de Habitaciones Populares.

También, se integra por el registro de recursos administrados pertenecientes a los organismos públicos, así también por las obligaciones con recursos ajenos, destinados para programas en zonas prioritarias y vulnerables.

Además, se incluyen dentro de este rubro, los ingresos derivados de la recaudación de impuestos municipales administrados por el Poder Ejecutivo, por concepto de Impuestos a la propiedad inmobiliaria (predial, traslación de dominio y sobre fraccionamientos), los rendimientos bancarios, costo de nóminas, cuotas INFONAVIT e ISSTECH y 2 por ciento del Impuesto sobre Nóminas, aportaciones al seguro de vida, devolución de recursos, cheques en circulación no cobrados en su oportunidad, recursos de los programas Amanecer y Banmujer, sobrantes de Socorro de Ley, y reintegros de recursos.

Este rubro representa 5.2 por ciento del total del pasivo no circulante.

FONDOS Y BIENES DE TERCEROS EN GARANTÍA y/o ADMINISTRACIÓN A LARGO PLAZO		
(Pesos)		
CONCEPTO	JUN 2021	DIC 2020
Fondos en Garantía a Largo Plazo	4 197 024	4 197 024
Fondos en Administración a Largo Plazo	685 100 374	680 624 710
Fondos Contingentes a Largo Plazo	237 726 048	237 725 223
Otros Fondos de Terceros en Garantía y/o Administración a Largo Plazo	77 976	0
SUMAS	927 101 422	922 546 957

Provisiones a Largo Plazo

Al 30 de junio de 2021, este rubro del pasivo no circulante, asciende a 20.4 millones de pesos, integrado por la provisión para demandas y juicios a largo plazo, para hacer frente a casos fortuitos, que resulten de la operatividad de los organismos públicos que conforman el Poder Ejecutivo.

Este rubro representa 0.1 por ciento del total del pasivo no circulante.

PROVISIONES A LARGO PLAZO		
(Pesos)		
CONCEPTO	JUN 2021	DIC 2020
Provisión para Demandas y Juicios a Largo Plazo	20 419 174	14 928 457
SUMAS	20 419 174	14 928 457

AL ESTADO DE ACTIVIDADES

El resultado obtenido del 1 de enero al 30 de junio de 2021, asciende a 23 mil 177.1 millones de pesos y se obtiene de restar a los ingresos percibidos contra los gastos y otras pérdidas sin considerar los recursos destinados en la adquisición de bienes muebles e inmuebles consideradas como inversión, así como, recursos comprometidos de gasto de inversión para la continuidad de obras en proceso.

Ingresos y Otros Beneficios

Los ingresos ascienden a 53 mil 668.3 millones de pesos y se integran principalmente por los Ingresos de Ley, estos son originados por los impuestos, por la enajenación de bienes y los servicios prestados por los organismos públicos que conforman el Poder Ejecutivo, por los derechos, productos y aprovechamientos, así como, los recibidos a través de Participaciones, Aportaciones, Convenios, Incentivos Derivados de la Colaboración Fiscal, Fondos Distintos de Aportaciones, Transferencias, Asignaciones, Subsidios y Subvenciones, y Pensiones y Jubilaciones del Gobierno Federal o de instituciones nacionales y extranjeras no gubernamentales.

Se registran también dentro de este rubro, las diferencias a favor de operaciones en moneda extranjera, por los redondeos a favor por concepto de pagos de facturas e impuestos, por apertura de cuentas bancarias, entre otros.

Gastos y Otras Pérdidas

Son aquellas cuentas que registran los gastos de funcionamiento de la administración pública, transferencias, asignaciones, subsidios y otras ayudas, aplicados en proyectos productivos a favor de la ciudadanía.

Se incluyen dentro de este rubro los ADEFAS, y el registro por pérdida, obsolescencia y deterioro de bienes muebles.

También, se encuentran las diferencias a cargo por las operaciones en moneda extranjera, los gastos de fideicomisos no recuperables, las recuperaciones de capital, el registro de aquellos bienes enajenables e inventariables, cuyo costo unitario de adquisición no sobrepasa 70 veces el valor diario de la Unidad de Medida y Actualización (UMA), y por los redondeos a cargo por concepto de pagos de facturas e impuestos, al 30 de junio de 2021.

Este rubro asciende a un importe de 30 mil 491.2 millones de pesos.

A continuación, se presenta la conciliación entre los ingresos presupuestarios y contables, así como, entre los egresos presupuestarios y los gastos contables:

PODER EJECUTIVO
CONCILIACIÓN ENTRE LOS INGRESOS PRESUPUESTARIOS Y CONTABLES CONSOLIDADO
DEL 1 DE ENERO AL 30 DE JUNIO DE 2021
(Pesos)

Total de Ingresos Presupuestarios	53 668 215 359
Más Ingresos Contables No Presupuestarios	138 643
Ingresos Financieros	0
Incremento por Variación de Inventarios	0
Disminución del Exceso de Estimaciones por Pérdida o Deterioro u Obsolescencia	0
Disminución del Exceso de Provisiones	0
Otros Ingresos y Beneficios Varios	138 643
Otros Ingresos Contables No Presupuestarios	0
Menos Ingresos Presupuestarios No Contables	0
Aprovechamientos de Capital	0
Ingresos Derivados de Financiamientos	0
Otros Ingresos Presupuestarios No Contables	0
Total de Ingresos Contables	53 668 354 002

Fuente: Secretaría de Hacienda.

PODER EJECUTIVO
CONCILIACIÓN ENTRE LOS EGRESOS PRESUPUESTARIOS Y LOS GASTOS CONTABLES CONSOLIDADO
DEL 1 DE ENERO AL 30 DE JUNIO DE 2021
(Pesos)

Total de Egresos Presupuestarios	30 941 467 287
Menos Egresos Presupuestarios No Contables	455 703 411
Materias Primas y Materiales de Producción y Comercialización	0
Materiales y Suministros	191 699
Mobiliario y Equipo de Administración	43 658 725
Mobiliario y Equipo Educativo y Recreativo	786 282
Equipo e Instrumental Médico y de Laboratorio	0
Vehículos y Equipo de Transporte	3 928 627
Equipo de Defensa y Seguridad	4 969 319
Maquinaria, Otros Equipos y Herramientas	10 832 307
Activos Biológicos	0
Bienes Inmuebles	0
Activos Intangibles	354 143
Obra Pública en Bienes de Dominio Público	68 304 278
Obra Pública en Bienes Propios	0
Acciones y Participaciones de Capital	0
Compra de Títulos y Valores	0
Concesión de Préstamos	0
Inversiones en Fideicomisos, Mandatos y Otros Análogos	49 387 590
Provisiones para Contingencias y Otras Erogaciones Especiales	0
Amortización de la Deuda Pública	206 908 693
Adeudos de Ejercicios Fiscales Anteriores (ADEFAS)	0
Otros Egresos Presupuestarios No Contables	66 381 748
Más Gastos Contables No Presupuestarios	5 469 307
Estimaciones, Depreciaciones, Deterioros, Obsolescencia y Amortizaciones	5 242 908
Provisiones	
Disminución de Inventarios	0
Aumento por Insuficiencia de Estimaciones por Pérdida o Deterioro u Obsolescencia	0
Aumento por Insuficiencia de Provisiones	0
Otros Gastos	226 399
Otros Gastos Contables No Presupuestarios	0
Total de Gastos Contables	30 491 233 183

Fuente: Secretaría de Hacienda.

**AL ESTADO DE VARIACIÓN EN LA HACIENDA
PÚBLICA**

La Hacienda Pública representa el importe de los bienes y derechos que son propiedad del Poder Ejecutivo del Estado de Chiapas, dicho importe es modificado principalmente por el resultado positivo obtenido al 30 de junio de 2021, el cual asciende a 23 mil 177.1 millones de pesos. Las variaciones la disponibilidad para la continuidad de obras en proceso, de la misma manera, es afectado por el resultado derivado del registro de operaciones de ejercicios anteriores por reintegros, depuración contable, devoluciones, fideicomisos no recuperables, y por la aplicación de los ADEFAS; a la fecha, la Hacienda Pública refleja un saldo de 46 mil 402.4 millones de pesos.

Así también, es modificado por el aumento o disminución al patrimonio, derivado del registro de los incrementos o decrementos realizados al patrimonio. A la fecha que se informa la modificación neta positiva al patrimonio es de 4 mil 752.2 millones de pesos.

AL ESTADO DE FLUJOS DE EFECTIVO

El Estado de Flujos de Efectivo, muestra los flujos de efectivo del Poder Ejecutivo, conformado por los elementos básicos: origen y aplicación de los recursos.

El incremento neto en el efectivo y equivalentes al efectivo al 30 de junio de 2021 tiene un saldo de 3 mil 191.6 millones de pesos.

Flujo de Efectivo de las Actividades de Operación

Durante el periodo que se informa, el Poder Ejecutivo recibió ingresos de gestión por la cantidad de 53 mil 668.3 millones de pesos. El gasto de funcionamiento devengado por el periodo comprendido por el 1 de enero al 30 de junio de 2021, asciende a 30 mil 104.0 millones de pesos, el cual representa un flujo neto positivo por actividades de operación por un importe de 23 mil 564.3 millones de pesos.

Flujo de Efectivo de las Actividades de Inversión

Durante el periodo que se informa, el Poder Ejecutivo reflejó ingresos de inversión por la cantidad de 20 mil 685.3 millones de pesos. El gasto de inversión devengado por el periodo comprendido por el 1 de enero al 30 de junio de 2021, asciende a 40 mil 738.5 millones de pesos, el cual refleja un flujo neto a la baja por actividades de inversión por un importe de 20 mil 53.2 millones de pesos.

Flujo de Efectivo de las Actividades de Financiamiento

Durante el periodo que se informa, el Poder Ejecutivo reflejó actividades de financiamiento por la cantidad de un mil 180.7 millones de pesos. La aplicación por actividades de financiamiento por el periodo comprendido por el 1 de enero al 30 de junio de 2021, asciende a un mil 500.2 millones de pesos, el cual representa un flujo neto a la baja por actividades de financiamiento por un importe de 319.5 millones de pesos.

EFFECTIVO Y EQUIVALENTES		
(Pesos)		
CONCEPTO	JUN 2021	DIC 2020
Efectivo	23 851 577	2 599 086
Bancos/Tesorería	2 859 482 574	1 930 311 481
Bancos/Dependencias y Otros	1 471 284 025	1 529 221 441
Inversiones Temporales (hasta 3 meses)	6 342 698 728	5 254 709 029
Fondos con Afectación Específica	0	0
Depósitos de Fondos de Terceros en Garantía y/o Administración	3 093 440	3 121 218
Otros Efectivos y Equivalentes	1 211 852 231	700 476
Total de Efectivo y Equivalentes	11 912 262 575	8 720 662 731

Fuente: Secretaría de Hacienda.

A continuación, se presenta la Conciliación de los Flujos de Efectivo Netos de las Actividades de Operación y saldos de Resultados del Ejercicio (Ahorro/Desahorro):

CONCILIACIÓN DE LOS FLUJOS DE EFECTIVO NETOS DE LAS ACTIVIDADES DE OPERACIÓN Y LOS SALDOS DE RESULTADOS DEL EJERCICIO (AHORRO/DESAHORRO)		
(Pesos)		
CONCEPTO	JUN 2021	DIC 2020
Resultados del Ejercicio Ahorro/Desahorro	23 177 120 819	38 307 536 493
Movimientos de partidas (o rubros) que no afectan al efectivo		
Intereses de la Deuda Pública	347 715 188	929 941 030
Gastos de la Deuda Pública	4 762 157	10 221 726
Costo por Coberturas	34 752 610	43 810 497
Flujos de Efectivo Netos de las Actividades de Operación	23 564 350 774	39 291 509 746

Fuente: Secretaría de Hacienda.

NOTAS DE MEMORIA

Atendiendo a lo establecido en la Ley General de Contabilidad Gubernamental, para efectos del registro y control, el Consejo Nacional de Armonización Contable ha determinado Cuentas de Orden Contables, mismas que se presentan en el Plan de Cuentas emitido.

Las Notas de Memoria, representan los movimientos de valores que no afecten o modifiquen el balance del Poder Ejecutivo, sin embargo, su incorporación en libros es necesaria con fines de recordatorio contable, de control y en general sobre los aspectos administrativos, o bien, para consignar sus derechos o responsabilidades contingentes que puedan, o no, presentarse en el futuro.

CONTABLES

Emisión de Obligaciones

Al 30 de junio de 2021, los registros originados por la colocación de certificados bursátiles derivado de la bursatilización del Impuesto sobre Nóminas refleja un importe de 6 mil 604.9 millones de pesos, dicho importe se integra por la inversión inicial, y el registro derivado del efecto inflacionario en el valor de las UDI's.

FIDEICOMISO IRREVOCABLE EMISOR, DE ADMINISTRACIÓN Y PAGO No. 635				
DEL 1 DE ENERO AL 30 DE JUNIO DE 2021				
(Pesos)				
UNIDAD DE MEDIDA	SALDO AL 31 DE DICIEMBRE DE 2020	MOVIMIENTOS 2021		SALDO AL 30 DE JUNIO DE 2021
		INCREMENTOS	AMORTIZACIÓN	
TOTAL	6 408 474 886	196 442 318	0	6 604 917 204
UDI's ⁽¹⁾	5 772 839 176	196 442 318	0	5 969 281 494
Pesos	635 635 710	0	0	635 635 710

Fuente: Secretaría de Hacienda.

¹⁾ La columna de incrementos refleja la actualización en pesos, de las UDI's durante el segundo trimestre del ejercicio 2021.

PRESUPUESTARIAS

Estado Analítico de Ingresos Presupuestarios

Al inicio del ejercicio 2021, se aprobó un presupuesto de ingresos de 96 mil 180.3 millones de pesos, sin embargo, las estrategias implementadas para obtener mayores recursos, lograron un incremento de 3 mil 654.3 millones de pesos al presupuesto estimado para el periodo que se informa.

Los ingresos recaudados durante el periodo del 1 de enero al 30 de junio de 2021, ascendieron a la cantidad de 53 mil 668.2 millones de pesos, presentando un avance del 55.8 por ciento, respecto al programado para el periodo que se informa.

Los ingresos derivados de recursos provenientes del gobierno federal, representó el 95.8 por ciento del total de los ingresos recaudados, con un importe de 51 mil 428.8 millones de pesos, integrándose de 47 mil 61.0 millones de pesos por Participaciones, Aportaciones, Convenios, Incentivos Derivados de la Colaboración Fiscal y Fondos Distintos de Aportaciones, y de 4 mil 367.8 millones de pesos por concepto de Transferencias, Asignaciones, Subsidios y Subvenciones, y Pensiones y Jubilaciones.

A continuación se presenta el Estado de Ingresos Presupuestales de acuerdo a la clasificación indicada en las notas de memoria de los Estados Financieros emitido por el CONAC.

GOBIERNO CONSTITUCIONAL DEL ESTADO DE CHIAPAS					
PODER EJECUTIVO					
ESTADO ANALÍTICO DE INGRESOS					
DEL 1 DE ENERO AL 30 DE JUNIO DE 2021					
(Pesos)					
RUBRO DE INGRESOS	INGRESO				
	ESTIMADO	AMPLIACIONES / REDUCCIONES	MODIFICADO	DEVENGADO	RECAUDADO
TOTAL	96 180 277 509	3 654 351 196	99 834 628 705	53 668 215 359	53 668 215 359
Impuestos	1 563 410 053	99 779 710	1 663 189 763	987 530 413	987 530 413
Cuotas y Aportaciones de Seguridad Social	0	0	0	0	0
Contribuciones de Mejoras	0	0	0	0	0
Derechos	1 414 995 313	52 325 303	1 467 320 616	918 382 719	918 382 719
Productos	116 753 000	77 821 536	194 574 536	148 730 535	148 730 535
Aprovechamientos	932 739 445	89 608 834	1 022 348 279	160 555 189	160 555 189
Ingresos por Venta de Bienes y Prestación de Servicios y Otros Ingresos	233 783 490	(69 287 032)	164 496 458	24 226 364	24 226 364
Participaciones, Aportaciones, Convenios, Incentivos Derivados de la Colaboración Fiscal y Fondos Distintos de Aportaciones	83 789 074 775	3 046 984 516	86 836 059 291	47 060 963 059	47 060 963 059
Transferencias, Asignaciones, Subsidios y Subvenciones, y Pensiones y Jubilaciones	8 129 521 433	357 118 329	8 486 639 762	4 367 827 080	4 367 827 080
Ingresos Derivados de Financiamientos	0	0	0	0	0

Fuente: Secretaría de Hacienda.

Estado del Ejercicio del Presupuesto

El Estado del Ejercicio del Presupuesto del Poder Ejecutivo, refleja al 30 de junio de 2021, una modificación neta a la baja al Presupuesto Aprobado Anual de 4 mil 54.9 millones de pesos representando el 5.8 por ciento menor, llegando a un monto de 65 mil 886.0 millones de pesos.

El Presupuesto Devengado a la fecha que se informa fue de 30 mil 941.5 millones de pesos, de los cuales se aplicaron 13 mil 878.8 millones de pesos para Servicios Personales, equivalente al 44.9 por ciento del devengo total; 13 mil 364.2 millones de pesos a Participaciones y Aportaciones, que equivale al 43.2 por ciento del devengado total; en Transferencias, Asignaciones, Subsidios y Otras Ayudas, se destinaron un mil 141.2 millones de pesos, que representa el 3.7 por ciento del total devengado; en inversiones Financieras y Otras Provisiones se aplicaron 890.6 millones de pesos, que equivale al 2.9 por ciento del total devengado; 597.4 millones de pesos para Deuda Pública, que equivale al 1.9 por ciento del devengado total; en Servicios Generales se destinaron 568.8 millones de pesos, equivalente al 1.8

por ciento del devengo total; 311.8 millones de pesos en Materiales y Suministros, equivalente al 1.0 por ciento del devengo total; entre los rubros más sobresalientes.

GOBIERNO CONSTITUCIONAL DEL ESTADO DE CHIAPAS					
PODER EJECUTIVO					
ESTADO ANALÍTICO DEL EJERCICIO DEL PRESUPUESTO DE EGRESOS CLASIFICACIÓN POR OBJETO DEL GASTO (CAPÍTULO)					
DEL 1 DE ENERO AL 30 DE JUNIO DE 2021					
(Pesos)					
CONCEPTO	PRESUPUESTO DE EGRESOS				
	APROBADO ANUAL	AMPLIACIONES / REDUCCIONES	MODIFICADO	DEVENGADO	PAGADO
TOTAL	69 940 928 628	(4 054 902 888)	65 886 025 740	30 941 467 287	30 745 653 973
Servicios Personales	34 410 553 289	(3 999 400 379)	30 411 152 910	13 878 798 415	13 811 788 317
Materiales y Suministros	752 177 983	380 543 618	1 132 721 601	311 835 959	290 733 845
Servicios Generales	2 470 621 952	(238 745 048)	2 231 876 904	568 831 027	516 328 680
Transferencias, Asignaciones, Subsidios y Otras Ayudas	2 515 243 158	99 867 807	2 615 110 965	1 141 162 949	1 095 657 766
Bienes Muebles, Inmuebles e Intangibles	275 982 119	13 947 489	289 929 608	65 501 359	65 493 019
Inversión Pública	2 058 324 876	(87 772 638)	1 970 552 238	123 170 500	122 877 767
Inversiones Financieras y Otras Provisiones	2 603 903 019	(368 520 162)	2 235 382 856	890 617 082	890 617 082
Participaciones y Aportaciones	23 452 081 557	34 675 951	23 486 757 509	13 364 188 085	13 356 915 546
Deuda Pública	1 402 040 674	110 500 474	1 512 541 148	597 361 910	595 241 949

Fuente: Secretaría de Hacienda.

NOTAS DE GESTIÓN ADMINISTRATIVA

Las Notas de Gestión Administrativa consolidados del Poder Ejecutivo, se integran con la información de los organismos públicos y los centros contables que la conforma, mismas que podrán ser consultadas en la información de cada ente público.

RAZONES FINANCIERAS

El análisis a los estados financieros a través de razones financieras, proporciona indicadores que suministran información para ayudar a tener una mejor interpretación de dichos estados, determinando las causas y tendencias favorables con la finalidad de no tomar decisiones con efectos negativos.

A los resultados obtenidos al 30 de junio de 2021, se aplicaron las siguientes razones financieras:

NOMBRE	VARIABLES DE CÁLCULO	UNIDAD DE MEDIDA	ALGORITMO	RAZÓN	INTERPRETACIÓN DEL RESULTADO	GRÁFICO
Liquidez	E = Efectivo y Equivalentes	Porcentaje	E + DREE	14 123.5	Muestra la capacidad para cubrir las obligaciones a corto plazo en forma inmediata, es decir, pesos disponibles para cubrir cada peso de deuda a corto plazo	
	DREE = Derechos a Recibir Efectivo o Equivalentes		PC	2 467.7		
Índice de Solvencia	AC = Activo Circulante	Porcentaje	AC	14 263.6	Indica los pesos disponibles del activo circulante para liquidar sus obligaciones a corto plazo	
	PC = Pasivo Circulante		PC	2 467.7		
Prueba de Ácido	AC = Activo Circulante	Porcentaje	AC - (INV + A)	14 196.8	Determina los pesos disponibles en activos de conversión inmediata en efectivo para cubrir obligaciones a corto plazo	
	INV = Inventarios A = Almacenes		PC	2 467.7		

Los Estados Financieros del Poder Ejecutivo, muestran un resultado 5.7 pesos de **liquidez y disponibilidad inmediata** para hacer frente a cada peso de los compromisos de corto plazo.

La razón de **solvencia**, muestra que el Poder Ejecutivo cuenta con 5.8 pesos para cubrir cada peso que debe por sus compromisos a corto plazo.

La **prueba del ácido**, indica que el Poder Ejecutivo cuenta con 5.8 pesos de activos de conversión inmediata en efectivo por cada peso de pasivos a corto plazo.

La posición financiera que guarda el Poder Ejecutivo del Estado de Chiapas muestra los ingresos y egresos al 30 de junio del ejercicio 2021, los saldos de los pasivos se han mantenido en niveles saludables y en equilibrio de la recaudación de los ingresos.

En conclusión, las obligaciones que se tienen a corto plazo, son cubiertas con el total de los activos propiedad del Poder Ejecutivo.

REPORTE ANALÍTICO DEL ACTIVO NO CIRCULANTE

A continuación, se presentan los saldos por tipo de activo no circulante registrado en los estados financieros consolidados del Poder Ejecutivo al 30 de junio de 2021. Este reporte muestra el total de las adquisiciones que cada uno de los organismos públicos integran su patrimonio.

INTEGRACIÓN DE LA CUENTA: INVERSIONES FINANCIERAS A LARGO PLAZO					
AL 30 DE JUNIO DE 2021					
ORGANISMO PÚBLICO	PARCIAL	SALDO AL 31 DE DICIEMBRE DE 2020	TÍTULOS Y VALORES A LARGO PLAZO		SALDO AL 30 DE JUNIO DE 2021
			AUMENTO	DISMINUCIÓN	
Secretaría de Hacienda		1 975 688	0	0	1 975 688
Industrias Metalúrgicas de Chiapas S.A. de C.V.	1 975 688		0	0	
Subsistema de Fondos		59 910 312	0	0	59 910 312
Protección Social en Salud 2007 Contrato 146911	18 186 495		0	0	
Protección Social en Salud 2008 Contrato 178914	41 723 817		0	0	
Secretaría de Agricultura, Ganadería y Pesca		1 290 623	0	0	1 290 623
Unión de Prod. Lácteos del Nte. de Chiapas, S.P.R. de R.L.	1 000 000		0	0	
Integradora de Cacao y Prod. Ecológicos de la Zona Nte. de Chis. México, S.A. de C.V.	286 264		0	0	
Productos Maná, S. de R.L. de Micro Industrial	4 359		0	0	
Secretaría de Economía y del Trabajo		34 020 000	0	0	34 020 000
Fondo Chiapas-Sinca	34 020 000		0	0	
SUMAS		97 196 623	0	0	97 196 623

Fuente: Secretaría de Hacienda.

PODER EJECUTIVO
Estados e Información Contable al 2do. Trimestre 2021

INTEGRACIÓN DE LA CUENTA: INVERSIONES FINANCIERAS A LARGO PLAZO

AL 30 DE JUNIO DE 2021

ORGANISMO PÚBLICO	PARCIAL	SALDO AL 31 DE DICIEMBRE DE 2020	FIDEICOMISOS, MANDATOS Y CONTRATOS ANÁLOGOS		SALDO AL 30 DE JUNIO DE 2021
			AUMENTO	DISMINUCIÓN	
Secretaría de Bienestar		14 303 132	170 287	13 327 547	1 145 872
Fideicomiso para el Desarrollo Social Integrado y Sostenible Chiapas-México (FIDESIS)	3 514 030		0	3 514 030	
Fideicomiso Fondo de Participación Social Chiapas (FOPASCH)	9 813 517		0	9 813 517	
Fideicomiso de Apoyo para la Atención de Personas Mayores de 64 años (FAAPEM64)	975 585		170 287	0	
Educación Estatal		58 427 428	2 352 998	111 462	60 668 964
Fideicomiso Irrevocable de Inversión y Administración para el Programa Esp. de Financ. a la Vivienda para el Magisterio del Estado de Chiapas (FOVMCHIS)	19 011 828		1 658 861	0	
Programa Escuelas de Calidad (PEC)	15 999		256	0	
Programa de Becas de Manutención	36 889 554		693 881	0	
Fideicomiso de Apoyo de Tecnologías Educativas y de la Información para Maestros de Educación Básica del Estado de Chiapas (FOAPES)	2 510 047		0	111 462	
Secretaría de Turismo		6 931 205	8 899 406	0	15 830 611
Fideicomiso para la Promoción, Difusión y Comercialización de los Atractivos Turísticos del Estado de Chiapas (FIDETUR)	6 931 205		8 899 406	0	
Secretaría de Medio Ambiente e Historia Natural		9 347 790	33 358 787	0	42 706 577
Fondo Estatal Ambiental (FESA)	9 347 790		33 358 787	0	
Secretaría de Igualdad de Género		10 863 104	0	357 365	10 505 739
Fondo de Apoyo a la Economía de las Mujeres (FAEM)	10 863 104		0	357 365	
Secretaría de Agricultura, Ganadería y Pesca		22 747 070	9 785 711	749 279	31 783 502
Fondo de Fomento Agropecuario del Estado de Chiapas (FOFAE)	887 766		9 785 711	0	
Fideicomiso Fondo Estatal de Desarrollo Comercial, Agropecuario y Agroindustrial (FEDCAA)	21 021 945		0	749 279	
Fideicomiso de Apoyo a las Necesidades de los Cafeticultores del Estado de Chiapas (FANCAFE)	837 359		0	0	
Secretaría de Economía y del Trabajo		77 253 593	2 144 992	35 972	79 362 613
Fondo de Financiamiento para las Empresas de Solidaridad Social del Sector Artesanal de Chiapas (FOFESSA)	3 668 880		57 888	0	
Fideicomiso para el Desarrollo Estratégico del Aeropuerto Internacional "Ángel Albino Corzo" (FDEAIAAC)	602 599		6 228	0	
Fideicomiso para la Habilitación y Administración del Recinto Fiscalizado Estratégico Puerto Chiapas	4 326 206		286 265	0	
Fondo de Fomento Económico Chiapas Solidario (FOFOE)	15 808 308		871 101	0	
Fideicomiso para el Establecimiento de Parques Agroindustriales en el Estado de Chiapas (FIDEPAR)	35 972		0	35 972	
Fideicomiso para el Impulso de Programas Prioritarios en el Estado de Chiapas (FIPRECH)	52 811 628		923 510	0	
Deuda Pública		221 104 721	0	8 416 864	212 687 857
Evercore Casa de Bolsa, S.A de C.V.	221 104 721		0	8 416 864	
SUMAS		420 978 043	56 712 181	22 998 489	454 691 735
ORGANISMO PÚBLICO	PARCIAL	SALDO AL 31 DE DICIEMBRE DE 2020	PARTICIPACIONES Y APORTACIONES DE CAPITAL		SALDO AL 30 DE JUNIO DE 2021
			AUMENTO	DISMINUCIÓN	
Secretaría de Hacienda		4 464 000	0	0	4 464 000
Acciones y Participaciones en el Sector Público	4 464 000		0	0	
Secretaría de Movilidad y Transporte		50 000 000	0	0	50 000 000
Sociedad Operadora del Aeropuerto Internacional Angel Albino Corzo	50 000 000		0	0	
Subsistema de Fondos		187 519 688	0	0	187 519 688
Aportaciones de Capital en el Sector Privado :					
Vector, S.A de C.V. y Protección Social en Salud 2007 y 2008	187 519 688		0	0	
SUMAS		241 983 688	0	0	241 983 688

Fuente: Secretaría de Hacienda.

PODER EJECUTIVO
Estados e Información Contable al 2do. Trimestre 2021

INTEGRACIÓN DE LA CUENTA: DERECHOS A RECIBIR EFECTIVO O EQUIVALENTES A LARGO PLAZO
AL 30 DE JUNIO DE 2021

ORGANISMO PÚBLICO	DOCUMENTOS POR COBRAR A LARGO PLAZO	DEUDORES DIVERSOS A LARGO PLAZO	INGRESOS POR RECUPERAR A LARGO PLAZO	PRÉSTAMOS OTORGADOS A LARGO PLAZO
Poder Ejecutivo	387 012 482	1 958 093 140	808 505 351	1 685 597 911
Secretaría General de Gobierno	12 945	0	0	0
Secretaría de Hacienda	425 698	345 176	0	0
Subsistema de Recaudación	0	1 572 790 291	0	0
Subsistema de Fondos Estatales	203	300 128 691	808 505 351	1 685 597 911
Secretaría de Bienestar	317 547	0	0	0
Secretaría para el Desarrollo Sustentable de los Pueblos Indígenas	0	3 677	0	0
Educación Estatal	8 501	1 436 251	0	0
Educación Federalizada	4 210 138	33 054 239	0	0
Instituto de Formación Policial	183 380	0	0	0
Secretaría de Movilidad y Transporte	1	0	0	0
Secretaría de la Honestidad y Función Pública	0	8 987 761	0	0
Secretaría de Obras Públicas	95 201 675	23 190 546	0	0
Secretaría de Medio Ambiente e Historia Natural	4 470	11 889 359	0	0
Coordinación Estatal para el Mejoramiento del Zoológico "Miguel Álvarez del Toro"	0	51	0	0
Secretaría de Agricultura, Ganadería y Pesca	196 240 290	1 352 675	0	0
Secretaría de Economía y del Trabajo	7 634	4 914 423	0	0
Municipios	90 400 000	0	0	0
SUMAS	387 012 482	1 958 093 140	808 505 351	1 685 597 911

Fuente: Secretaría de Hacienda.

INTEGRACIÓN DE LA CUENTA: DERECHOS A RECIBIR EFECTIVO O EQUIVALENTES A LARGO PLAZO
AL 30 DE JUNIO DE 2021

ORGANISMO PÚBLICO	PARCIAL	SALDO AL 31 DE DICIEMBRE DE 2020	OTROS DERECHOS A RECIBIR EFECTIVO O EQUIVALENTES A LARGO		SALDO AL 30 DE JUNIO DE 2021
			AUMENTO	DISMINUCIÓN	
Subsistema de Fondos Estatales		237 480 490	0	0	237 480 490
Rendimientos Virtuales y Remanentes de Organismos Públicos	237 480 490		0	0	
Educación Estatal		105 900 767	0	0	105 900 767
Fondo para la Construcción, Rehabilitación, Mantenimiento y Equipo de los Espacios Educativos	105 900 767		0	0	
Educación Federalizada		2 377 796	0	84 757	2 293 039
Expedición de Cheques de Caja	2 377 796		0	84 757	
SUMAS		345 759 053	0	84 757	345 674 296

Fuente: Secretaría de Hacienda.

PODER EJECUTIVO
Estados e Información Contable al 2do. Trimestre 2021

INTEGRACIÓN DE LA CUENTA: BIENES INMUEBLES, INFRAESTRUCTURA Y CONSTRUCCIONES EN PROCESO

AL 30 DE JUNIO DE 2021

ORGANISMO PÚBLICO	TERRENOS	EDIFICIOS NO HABITACIONALES	INFRAESTRUCTURA	CONSTRUCCIONES EN PROCESO EN BIENES DE DOMINIO PÚBLICO	CONSTRUCCIONES EN PROCESO EN BIENES PROPIOS	OTROS BIENES INMUEBLES
Poder Ejecutivo	243 972 116	3 002 433 702	16 138 137	30 214 170 350	5 290 912 262	619 875
Secretaría General de Gobierno	0	0	0	6 050 157	226 452 961	0
Secretaría de Hacienda	209 576 533	101 061 083	0	0	0	0
Secretaría de Bienestar	120	4 798 128	0	0	0	0
Educación Estatal	0	812 106 439	0	0	59 233 529	0
Educación Federalizada	0	1 347 666 878	0	0	0	0
Secretaría de Seguridad y Protección Ciudadana	315 000	317 432 044	9 386 429	0	0	0
Instituto de Formación Policial	0	9 359 924	0	0	0	0
Secretaría de Obras Públicas	3 408 641	255 595 274	0	30 083 493 872	4 980 762 675	0
Secretaría de Turismo	0	0	0	44 188 846	0	0
Secretaría de Medio Ambiente e Historia Natural	19 037 321	111 111 115	0	51 495 342	287 478	0
Secretaría de Agricultura, Ganadería y Pesca	0	24 132 817	0	28 942 133	0	619 875
Secretaría de Economía y del Trabajo	11 634 501	19 170 000	6 751 708	0	24 175 619	0
SUMAS	243 972 116	3 002 433 702	16 138 137	30 214 170 350	5 290 912 262	619 875

Fuente: Secretaría de Hacienda.

INTEGRACIÓN DE LA CUENTA: BIENES MUEBLES

AL 30 DE JUNIO DE 2021

ORGANISMO PÚBLICO	MOBILIARIO Y EQUIPO DE ADMINISTRACIÓN	MOBILIARIO Y EQUIPO EDUCACIONAL Y RECREATIVO	EQUIPO E INSTRUMENTAL MÉDICO Y DE LABORATORIO	VEHÍCULOS Y EQUIPO DE TRANSPORTE	EQUIPO DE DEFENSA Y SEGURIDAD	MAQUINARIA, OTROS EQUIPOS Y HERRAMIENTAS	COLECCIONES, OBRAS DE ARTE Y OBJETOS VALIOSOS	ACTIVOS BIOLÓGICOS
Poder Ejecutivo	749 690 503	112 423 226	121 638 425	778 042 813	181 693 415	880 996 856	1 262 845	3 909 803
Gubernatura	6 503 896	113 740	0	6 985 664	0	745 365	287 388	0
Secretaría General de Gobierno	57 182 691	407 975	0	14 831 008	72 000	6 321 925	0	0
Comisión Estatal de Búsqueda de Personas	1 007 764	465 000	0	1 287 900	0	924 234	0	0
Secretaría de Hacienda	67 722 600	889 123	176 130	11 162 858	14 500	3 915 683	0	0
Oficialía Mayor del Estado de Chiapas	2 074 050	56 360	0	205 927	0	8 250	0	0
Secretaría de Bienestar	30 405 823	879 552	718 629	7 625 330	0	3 217 562	0	231 700
Instituto de la Juventud del Estado de Chiapas	2 017 959	328 247	6 350	467 927	0	60 732	0	0
Secretaría para el Desarrollo Sustentable de los Pueblos Indígenas	2 493 608	204 818	765 229	1 598 399	0	1 800	92 800	0
Instituto de Protección Social y Beneficencia Pública del Estado de Chiapas	51 549	0	0	297 230	0	7 048	0	0
Educación Estatal	158 333 373	71 740 608	2 772 275	37 803 381	0	6 155 045	0	0
Educación Federalizada	100 070 910	13 321 980	280 154	21 707 867	0	10 183 958	92 601	0
Secretaría de Seguridad y Protección Ciudadana	186 211 940	13 202 154	3 493 291	278 604 142	181 473 203	365 100 329	0	2 454 042
Instituto de Formación Policial	8 801 965	2 265 050	106 124	4 126 788	0	6 106 285	0	0
Secretaría de Movilidad y Transporte	4 201 075	17 643	0	113 241 329	0	12 044 552	0	0
Secretaría de la Honestidad y Función Pública	20 790 069	589 066	0	13 877 395	0	752 982	0	0
Secretaría de Obras Públicas	40 177 786	1 701 669	107 546 823	14 896 074	0	151 338 586	0	0
Secretaría de Turismo	550 762	0	0	911 600	0	21 197	0	0
Secretaría de Medio Ambiente e Historia Natural	6 473 337	1 954 615	885 706	22 585 555	0	180 317 520	790 056	0
Coordinación Estatal para el Mejoramiento del Zoológico "Miguel Álvarez del Toro"	379 226	198 171	1 548 553	4 138 960	133 712	1 096 128	0	0
Secretaría de Igualdad de Género	10 677 259	1 235 548	51 988	6 086 684	0	1 410 360	0	0
Secretaría de Protección Civil	3 405 822	142 869	604 256	163 244 769	0	1 763 367	0	0
Secretaría de Agricultura, Ganadería y Pesca	16 199 197	1 834 512	2 674 917	40 599 520	0	108 183 799	0	1 224 061
Secretaría de Economía y del Trabajo	22 558 032	847 257	8 000	11 756 506	0	21 320 149	0	0
Comisión Estatal de Mejora Regulatoria	706 388	18 296	0	0	0	0	0	0
Junta Local de Conciliación y Arbitraje del Estado de Chiapas	693 422	8 973	0	0	0	0	0	0
SUMAS	749 690 503	112 423 226	121 638 425	778 042 813	181 693 415	880 996 856	1 262 845	3 909 803

Fuente: Secretaría de Hacienda.

PODER EJECUTIVO
Estados e Información Contable al 2do. Trimestre 2021

INTEGRACIÓN DE LA CUENTA: ACTIVOS INTANGIBLES

AL 30 DE JUNIO DE 2021

ORGANISMO PÚBLICO	SOFTWARE	PATENTES, MARCAS Y DERECHOS	CONCESIONES Y FRANQUICIAS	LICENCIAS	OTROS ACTIVOS INTANGIBLES
Poder Ejecutivo	60 295 937	164 500	0	17 706 801	50 000
Secretaría General de Gobierno	32 200 683	0	0	723 342	0
Secretaría de Hacienda	8 399 820	0	0	2 402 476	0
Oficialía Mayor del Estado de Chiapas	463 647	0	0	0	0
Secretaría de Bienestar	2 186 887	0	0	51 250	0
Instituto de la Juventud del Estado de Chiapas	5 520	0	0	0	0
Educación Estatal	1 126 948	0	0	691 365	0
Educación Federalizada	654 056	0	0	10 584 658	0
Secretaría de Seguridad y Protección Ciudadana	9 512 019	0	0	2 398 374	0
Instituto de Formación Policial	379 921	0	0	44 080	0
Secretaría de Movilidad y Transporte	20 750	0	0	0	0
Secretaría de la Honestidad y Función Pública	1 748 118	0	0	332 470	50 000
Secretaría de Obras Públicas	920 824	0	0	250 299	0
Secretaría de Medio Ambiente e Historia Natural	64 687	164 500	0	0	0
Coordinación Estatal para el Mejoramiento del Zoológico "Miguel Álvarez del Toro"	5 313	0	0	0	0
Secretaría de Igualdad de Género	216 781	0	0	218 712	0
Secretaría de Agricultura, Ganadería y Pesca	370 165	0	0	0	0
Secretaría de Economía y del Trabajo	2 019 798	0	0	9 775	0
SUMAS	60 295 937	164 500	0	17 706 801	50 000

Fuente: Secretaría de Hacienda.

INTEGRACIÓN DE LA CUENTA: DEPRECIACIÓN, DETERIORO Y AMORTIZACIÓN ACUMULADA DE BIENES

AL 30 DE JUNIO DE 2021

ORGANISMO PÚBLICO	DEPRECIACIÓN ACUMULADA DE BIENES MUEBLES	AMORTIZACIÓN ACUMULADA DE ACTIVOS INTANGIBLES
Poder Ejecutivo	(74 688 976)	(132 653)
Gubernatura	(8 493 366)	0
Secretaría General de Gobierno	(4 091 568)	0
Secretaría de Hacienda	(443 030)	0
Secretaría de Bienestar	(495 844)	(132 653)
Instituto de Protección Social y Beneficencia Pública del Estado de Chiapas	(346 882)	0
Secretaría de la Honestidad y Función Pública	(11 101 983)	0
Secretaría de Turismo	(517 027)	0
Secretaría de Medio Ambiente e Historia Natural	(40 394 910)	0
Secretaría de Protección Civil	(396 721)	0
Secretaría de Agricultura, Ganadería y Pesca	(691 677)	0
Secretaría de Economía y del Trabajo	(7 715 968)	0
SUMAS	(74 688 976)	(132 653)

Fuente: Secretaría de Hacienda.

PODER EJECUTIVO
Estados e Información Contable al 2do. Trimestre 2021

INTEGRACIÓN DE LA CUENTA: ACTIVOS DIFERIDOS
AL 30 DE JUNIO DE 2021

ORGANISMO PÚBLICO	ESTUDIOS, FORMULACIÓN Y EVALUACIÓN DE PROYECTOS	ANTICIPOS A LARGO PLAZO	OTROS ACTIVOS DIFERIDOS
Poder Ejecutivo	171 210 165	1 356 073 155	3 268 103 049
Gubernatura	0	0	91 817 710
Secretaría General de Gobierno	0	0	207 622 101
Secretaría de Hacienda	0	0	214 342 671
Oficialía Mayor del Estado de Chiapas	0	0	8 853
Secretaría de Bienestar	0	0	132 050 239
Instituto de la Juventud del Estado de Chiapas	0	0	277 238
Secretaría para el Desarrollo Sustentable de los Pueblos Indígenas	0	0	199 158
Instituto de Protección Social y Beneficencia Pública del Estado de Chiapas	0	0	543 241
Educación Estatal	0	0	653 231 111
Educación Federalizada	0	0	29 791 809
Secretaría de Seguridad y Protección Ciudadana	0	0	324 163 974
Instituto de Formación Policial	0	0	1 576 399
Secretaría de Movilidad y Transporte	0	0	102 766 507
Secretaría de la Honestidad y Función Pública	0	0	32 674 866
Secretaría de Obras Públicas	169 238 165	1 355 776 250	1 361 972 902
Secretaría de Turismo	0	0	7 635 187
Secretaría de Medio Ambiente e Historia Natural	0	296 905	18 313 933
Coordinación Estatal para el Mejoramiento del Zoológico "Miguel Álvarez del Toro"	0	0	14 194
Secretaría de Igualdad de Género	0	0	6 253 512
Secretaría de Protección Civil	0	0	5 564 079
Secretaría de Agricultura, Ganadería y Pesca	0	0	41 583 006
Secretaría de Economía y del Trabajo	1 972 000	0	35 266 725
Comisión Estatal de Mejora Regulatoria	0	0	433 634
SUMAS	171 210 165	1 356 073 155	3 268 103 049

Fuente: Secretaría de Hacienda.

INTEGRACIÓN DE LA CUENTA: OTROS ACTIVOS NO CIRCULANTES

AL 30 DE JUNIO DE 2021

ORGANISMO PÚBLICO	BIENES EN ARRENDAMIENTO FINANCIERO	BIENES EN COMODATO
Poder Ejecutivo	94 485 500	67 494 005
Secretaría de Hacienda	0	1 918 085
Secretaría de Bienestar	0	1 537 721
Secretaría de Seguridad y Protección Ciudadana	0	1 063 200
Instituto de Formación Policial	0	1 059 800
Secretaría de Movilidad y Transporte	0	32 139 081
Secretaría de Obras Públicas	0	29 763 356
Secretaría de Turismo	0	12 762
Deuda Pública	94 485 500	0
SUMAS	94 485 500	67 494 005

Fuente: Secretaría de Hacienda.