

## NOTAS A LOS ESTADOS FINANCIEROS CONSOLIDADOS

De Conformidad al artículo 46, fracción I, inciso g) y 49 de la Ley General de Contabilidad Gubernamental, así como a la normatividad emitida por el Consejo Nacional de Armonización Contable, a continuación, se presentan las notas a los estados financieros correspondiente al 30 de junio de 2021, con los siguientes apartados:

- Notas de Desglose
- Notas de Memoria
- Notas de Gestión Administrativa

Las cifras mostradas al 30 de junio de 2021, se presentan de conformidad a la estructura de consolidación dictado por el Consejo Nacional de Armonización Contable, en el Acuerdo por el que se armoniza la estructura de las cuentas públicas, publicado en el Diario Oficial de la Federación el 30 de diciembre de 2013, reforma del 6 de octubre de 2014, reforma del 27 de septiembre de 2018 y última reforma del 23 de diciembre de 2020.

### NOTAS DE DESGLOSE

#### AL ESTADO DE SITUACIÓN FINANCIERA

#### ACTIVO

El activo se compone de los fondos, valores, derechos y bienes cuantificados en términos monetarios, los cuales controlan y disponen los Órganos Autónomos para la prestación de servicios públicos, este se integra como sigue:

#### Circulante

#### ACTIVO CIRCULANTE JUNIO 2021

TOTAL: 1 298.9 (Millones de Pesos)



#### *Efectivo y Equivalentes*

Este rubro presenta una cifra de 1 mil 119.8 millones de pesos, y representa el 86.2 por ciento del activo circulante, el cual se integra por la disponibilidad financiera para cubrir los compromisos de pago a diversos proveedores y prestadores de servicios, sueldos, 2 por ciento sobre nóminas, e impuestos retenidos.

También se registra en este rubro lo siguiente:

- Los recursos colocados en inversiones en mesa de dinero.
- Los depósitos otorgados a terceros por el servicio de arrendamiento de instalaciones o equipos indispensables para el funcionamiento de los organismos públicos que conforman a los Órganos Autónomos.
- Depósitos en garantía por servicios básicos y comerciales (Radio Móvil Dipsa y CFE).

Asimismo, se incluye el fondo revolvente y cuentas por gastos a comprobar asignado a funcionarios de los Órganos Autónomos, para cubrir gastos menores y emergentes.

<b>EFFECTIVO Y EQUIVALENTES</b>		
<b>( Pesos )</b>		
<b>CONCEPTO</b>	<b>JUN 2021</b>	<b>DIC 2020</b>
Efectivo	912 979	151 830
Bancos/Dependencias y Otros	455 743 534	423 198 585
Inversiones Temporales (Hasta 3 meses)	371 592 718	44 248 962
Fondos con Afectación Específica	289 766 079	517 580 031
Depósitos de Fondos de Terceros en Garantía y/o Administración	1 754 535	1 705 785
Otros Efectivos y Equivalentes	0	68 058
<b>SUMAS</b>	<b>1 119 769 845</b>	<b>986 953 251</b>

#### ***Derechos a Recibir Efectivo o Equivalentes***

Este rubro se integra por el manejo de los recursos financieros del Fondo de Aportaciones para la Seguridad Pública (FASP), así como, por las transferencias internas de recursos por depositar a organismos públicos, que conforman los Órganos Autónomos.

También, se integra por préstamos con ingresos propios por regularizar, préstamos personales a funcionarios públicos, gastos a comprobar, subsidio al empleo y deudores diversos con ingresos propios.

Al 30 de junio de 2021, refleja un saldo de 165.8 millones de pesos y representa el 12.7 por ciento del activo circulante

<b>DERECHOS A RECIBIR EFFECTIVO O EQUIVALENTES</b>		
<b>( Pesos )</b>		
<b>CONCEPTO</b>	<b>JUN 2021</b>	<b>DIC 2020</b>
Cuentas por Cobrar a Corto Plazo	160 017 337	12 307 107
Deudores Diversos por Cobrar a Corto Plazo	5 288 315	711 507
Deudores por Anticipos de la Tesorería a Corto Plazo	406 745	369 206
Préstamos Otorgados a Corto Plazo	121 125	512 377
<b>SUMAS</b>	<b>165 833 522</b>	<b>13 900 197</b>

#### ***Derechos a Recibir Bienes o Servicios***

Este rubro del activo asciende a 12.6 millones de pesos ya que está representado por los anticipos que se otorgaron a proveedores por prestación de servicios de bienes a través de contratos, así como por la adquisición de bienes muebles en beneficio de la Universidad Autónoma de Chiapas.

También, se integra por los anticipos otorgados a contratistas para la ejecución de obras en proceso por las obras públicas en bienes propios.

Del 1 de enero al 30 de junio de 2021, este rubro representa el 1.0 por ciento del total del activo circulante.

<b>DERECHOS A RECIBIR BIENES O SERVICIOS</b>		
<b>( Pesos )</b>		
<b>CONCEPTO</b>	<b>JUN 2021</b>	<b>DIC 2020</b>
Anticipo a Proveedores por Adquisición de Bienes y Prestación de Servicios a Corto Plazo	1 545 676	0
Anticipo A Contratistas por Obras Públicas a Corto Plazo	11 075 549	0
<b>SUMAS</b>	<b>12 621 225</b>	<b>0</b>

### **Inventarios**

Al 30 de junio, el rubro de inventarios asciende a 0.7 millones de pesos, y refleja el registro de bienes inventariables de la Universidad Autónoma de Chiapas, mismos que se encuentran pendientes de asignación y/o regularización.

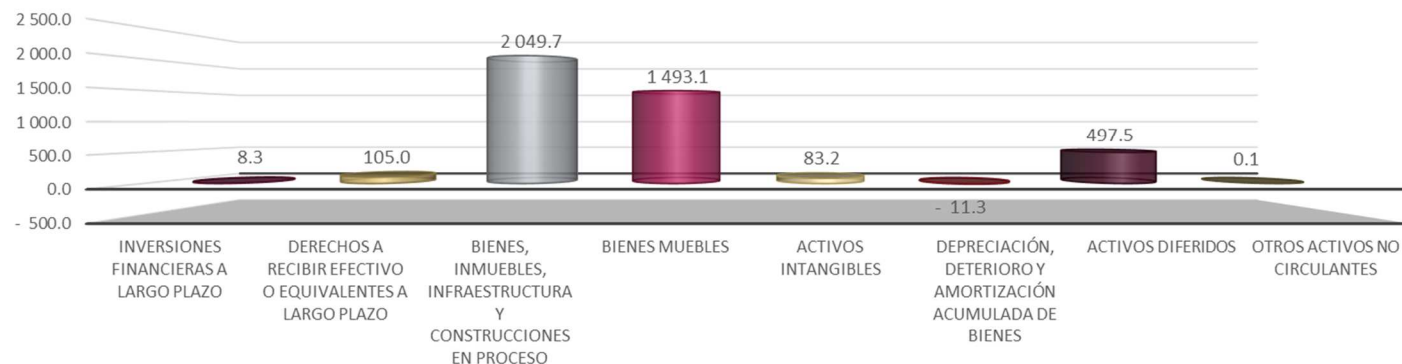
Representa el 0.1 por ciento del total del activo circulante.

<b>INVENTARIOS</b>		
<b>( Pesos )</b>		
<b>CONCEPTO</b>	<b>JUN 2021</b>	<b>DIC 2020</b>
Bienes en Tránsito	679 510	679 510
<b>SUMAS</b>	<b>679 510</b>	<b>679 510</b>

### **No Circulante**

#### **ACTIVO NO CIRCULANTE JUNIO 2021**

TOTAL: 4 225.6 (Millones de Pesos)



### **Inversiones Financieras a Largo Plazo**

Al 30 de junio de 2021, este rubro del activo refleja la cifra de 8.3 millones de pesos y representa los fideicomisos de los Órganos Autónomos, orientados a la administración de justicia y a los servicios educativos, los cuales se mencionan a continuación:

Fideicomisos, Mandatos y Contratos Análogos:

- Fondo contra la Delincuencia Organizada (FOCODO).
- Pensiones y Jubilaciones.
- Programa de Mejoramiento del Profesorado (PROMEP).

- Programa de Fortalecimiento de la Calidad Educativa (PFCE).
- Programa de Fortalecimiento a la Excelencia Educativa (PROFEXE).

Del total del activo no circulante, este rubro representa el 0.2 por ciento.

<b>INVERSIONES FINANCIERAS A LARGO PLAZO</b>		
<b>( Pesos )</b>		
<b>CONCEPTO</b>	<b>JUN 2021</b>	<b>DIC 2020</b>
Fideicomisos, Mandatos y Contratos Análogos	8 333 630	9 771 893
<b>SUMAS</b>	<b>8 333 630</b>	<b>9 771 893</b>

### ***Derechos a Recibir Efectivo o Equivalentes a Largo Plazo***

Este rubro del activo asciende a 105.0 millones de pesos al 30 de junio de 2021 y representa 2.5 por ciento del total del activo no circulante y se integra por:

Las ministraciones por depositar, los préstamos a largo plazo concedido a funcionarios de los Órganos Autónomos, pendientes de recuperar.

También, incluyen los gastos a comprobar, deudores sujetos a resolución judicial por concepto de manejo de valores y bienes inventariables, deudores por obra pública, y los pagos en demasía.

Además, dentro de este rubro se encuentran los ingresos en tránsito, los impuestos por concentrar, así como, los cargos bancarios por aclarar, y el subsidio para el empleo.

<b>DERECHOS A RECIBIR EFECTIVO O EQUIVALENTES A LARGO PLAZO</b>		
<b>( Pesos )</b>		
<b>CONCEPTO</b>	<b>JUN 2021</b>	<b>DIC 2020</b>
Documentos por Cobrar a Largo Plazo	47 884 133	47 884 133
Deudores Diversos a Largo Plazo	45 972 238	45 796 099
Prestamos Otorgados a Largo Plazo	279 817	280 317
Otros Derechos a Recibir Efectivo o Equivalentes a Largo Plazo	10 874 342	10 874 342
<b>SUMAS</b>	<b>105 010 530</b>	<b>104 834 891</b>

### ***Bienes Inmuebles, Infraestructura y Construcciones en Proceso***

Este rubro del activo al 30 de junio de 2021 refleja la cifra de 2 mil 49.7 millones de pesos y representa el valor de los bienes inmuebles, como son: edificios no habitacionales, terrenos propiedad de los Órganos Autónomos, así como, el valor de las obras que se encuentran en proceso de ejecución, además, del valor de las obras terminadas por transferir.

Del total del activo no circulante, este rubro representa el 48.5 por ciento.

<b>BIENES INMUEBLES, INFRAESTRUCTURA Y CONSTRUCCIONES EN PROCESO</b>		
<b>( Pesos )</b>		
<b>CONCEPTO</b>	<b>JUN 2021</b>	<b>DIC 2020</b>
Terrenos	83 388 236	83 388 236
Edificios no Habitacionales	1 475 346 992	1 417 106 998
Construcciones en Proceso en Bienes Propios	490 956 027	535 102 637
<b>SUMAS</b>	<b>2 049 691 255</b>	<b>2 035 597 871</b>

### **Bienes Muebles**

Este rubro del activo refleja el valor de los bienes muebles que poseen los Órganos Autónomos y que al 30 de junio de 2021, asciende a 1 mil 493.1 millones de pesos y representa el 35.3 por ciento respecto al total del activo no circulante, integrándose por: mobiliario y equipo de administración, mobiliario y equipo educacional y recreativo, equipo e instrumental médico y de laboratorio, vehículos y equipo de transporte, equipo de defensa y seguridad, maquinaria, otros equipos y herramientas, colecciones, obras de arte y objetos valiosos y activos biológicos; los cuales son necesarios para cubrir la operatividad y el desarrollo de las funciones de los diferentes organismos que la conforman.

<b>BIENES MUEBLES</b>		
<b>( Pesos )</b>		
<b>CONCEPTO</b>	<b>JUN 2021</b>	<b>DIC 2020</b>
Mobiliario y Equipo de Administración	392 638 958	391 667 214
Mobiliario y Equipo Educacional y Recreativo	85 755 478	85 330 494
Equipo e Instrumental Médico y de Laboratorio	166 729 464	164 963 131
Vehículos y Equipo de Transporte	474 644 356	474 387 936
Equipo de Defensa y Seguridad	60 065 374	60 065 374
Maquinaria, Otros Equipos y Herramientas	310 155 616	317 448 211
Colecciones, Obras de Arte y Objetos Valiosos	1 120 263	1 120 263
Activos Biológicos	2 029 628	2 133 762
<b>SUMAS</b>	<b>1 493 139 137</b>	<b>1 497 116 385</b>

### **Activos Intangibles**

Al 30 de junio de 2021, este rubro asciende a 83.2 millones de pesos y representa el valor de todos los bienes intangibles como son: software, patentes, marcas y derechos, licencias, concesiones y franquicias y otros activos intangibles, los cuales son necesarios para la operatividad y funcionamiento de las áreas administrativas de los Órganos Autónomos y representa el 2.0 por ciento del activo no circulante.

<b>ACTIVOS INTANGIBLES</b>		
<b>( Pesos )</b>		
<b>CONCEPTO</b>	<b>JUN 2021</b>	<b>DIC 2020</b>
Software	30 616 891	29 660 667
Patentes, Marcas y Derechos	10 688	10 688
Concesiones y Franquicias	1 200 000	1 200 000
Licencias	51 280 353	51 124 233
Otros Activos Intangibles	0	1 080 480
<b>SUMAS</b>	<b>83 107 932</b>	<b>83 076 068</b>

### **Depreciación, Deterioro y Amortización Acumulada de Bienes**

Este rubro del activo refleja un saldo negativo por 11.3 millones de pesos, representa una disminución del 0.3 por ciento del activo no circulante y muestra el valor de la depreciación y amortización efectuada a los bienes tangibles e intangibles, que forman parte de los activos de los Órganos Autónomos, utilizando el procedimiento establecido en los marcos normativos contables con los documentos armonizados, aplicados para el ejercicio fiscal 2021, aprobado por el Consejo Nacional de Armonización Contable (CONAC).

<b>DEPRECIACIÓN, DETERIORO Y AMORTIZACIÓN ACUMULADA DE BIENES</b>		
<b>( Pesos )</b>		
<b>CONCEPTO</b>	<b>JUN 2021</b>	<b>DIC 2020</b>
Depreciación Acumulada de Bienes Muebles	( 11 304 752)	( 11 334 522)
Amortización Acumulada de Activos Intangibles	( 23 491)	( 23 491)
<b>SUMAS</b>	<b>( 11 328 243)</b>	<b>( 11 358 013)</b>

### **Activos Diferidos**

El saldo de este rubro asciende a 497.5 millones de pesos y se integra por anticipos a proveedores por adquisición de bienes y prestación de servicios por 5.1 millones de pesos, así también, por operaciones financieras transitorias para ser regularizadas al 30 de junio de 2021, de los cuales 427.4 millones de pesos corresponde a ejercicios anteriores y 65.0 millones de pesos del periodo que se informa.

A la fecha que se informa este rubro representa el 11.8 por ciento respecto al total del activo no circulante.

<b>ACTIVOS DIFERIDOS</b>		
<b>( Pesos )</b>		
<b>CONCEPTO</b>	<b>JUN 2021</b>	<b>DIC 2020</b>
Anticipos a Largo Plazo	5 122 803	5 122 803
Otros Activos Diferidos	492 371 641	448 219 316
<b>SUMAS</b>	<b>497 494 444</b>	<b>453 342 119</b>

### **Otros Activos no Circulantes**

Al periodo que se informa, el saldo de este rubro asciende a 0.1 millones de pesos y se integra por los bienes que fueron otorgados en calidad de comodato de la Universidad Autónoma de Chiapas al Hospital Regional de Tuxtla Gutiérrez para beneficiar a la comunidad estudiantil.

<b>OTROS ACTIVOS NO CIRCULANTES</b>		
<b>( Pesos )</b>		
<b>CONCEPTO</b>	<b>JUN 2021</b>	<b>DIC 2020</b>
Bienes en Comodato	171 535	171 535
<b>SUMAS</b>	<b>171 535</b>	<b>171 535</b>

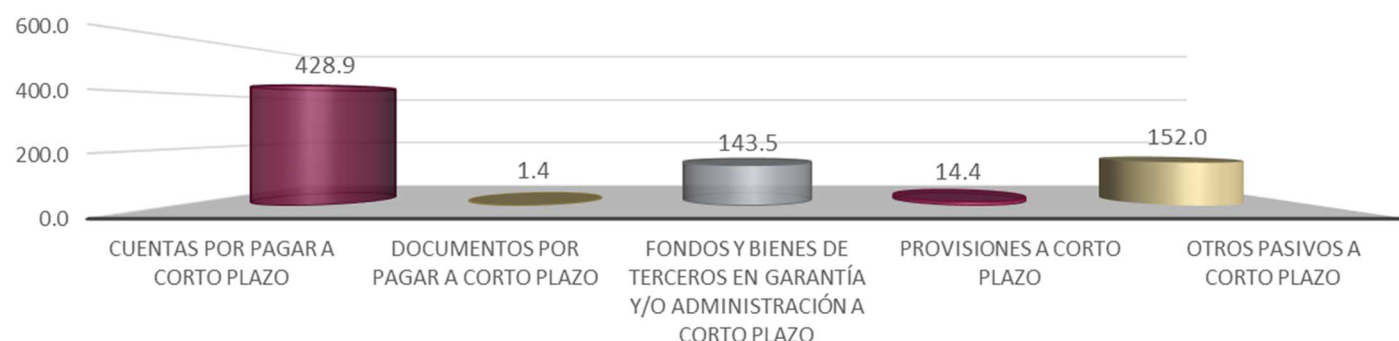
## PASIVO

Es el conjunto de cuentas que permite el registro de las obligaciones contraídas por los Órganos Autónomos, para el desarrollo de sus funciones y la prestación de los servicios públicos. Al 30 de junio de 2021, los estados financieros reflejan principalmente pasivo circulante o corto plazo, es decir, aquellas obligaciones en que la exigibilidad de pago es menor a un año, así también, pasivo no circulante o a largo plazo que representa las obligaciones con vencimiento posterior a un año.

### Pasivo Circulante

#### PASIVO CIRCULANTE JUNIO 2021

TOTAL: 740.2 (Millones de Pesos)



#### Cuentas por Pagar a Corto Plazo

Este rubro del pasivo, refleja el registro de prestaciones salariales como son: sueldos, y aguinaldo devengado no pagado a la fecha que se informa, las aportaciones patronales al IMSS, INFONAVIT, e Impuesto Sobre Nóminas, los compromisos contraídos por la adquisición de bienes de consumo e inventariables, por la contratación de servicios con proveedores, y por las obligaciones contraídas con contratistas por obra.

Se incluyen en este rubro, el registro de las retenciones por servicios personales: seguro de vida, ISSS, cuota FPSSTSP, cuota IMSS, crédito INFONAVIT e INFONACOT Cuota ISSSTE, cuota FOVISSSTE, SAR, fondo de ahorro, recuperación de préstamos, pensión alimenticia, previsión para gastos funerarios; además, de las retenciones y contribuciones a favor de terceros, 2 por ciento sobre nóminas de prestadores de servicios, IVA por pagar, ISR por finiquitos, así como, el ISR por honorarios y/o arrendamiento de inmuebles.

Por otra parte, se incluyen los recursos por subsidios a organismos públicos de los Órganos Autónomos, así como los rendimientos bancarios, los reintegros, recursos por gastos de operación y las cuotas pagadas en demasía.

El saldo de este rubro al 30 de junio de 2021 ascendió a 428.9 millones de pesos, y representa el 58.0 por ciento del total del pasivo circulante.

<b>CUENTAS POR PAGAR A CORTO PLAZO</b>		
<b>( Pesos )</b>		
CONCEPTO	JUN 2021	DIC 2020
Servicios Personales por Pagar a Corto Plazo	11 041 166	17 949 064
Proveedores por Pagar a Corto Plazo	10 483 702	23 429 799
Contratistas por Obras Públicas por Pagar a Corto Plazo	0	4 272 157
Transferencias Otorgadas por Pagar a Corto Plazo	419 492	566 677
Retenciones y Contribuciones por Pagar a Corto Plazo	405 754 267	410 024 023
Otras Cuentas por Pagar a Corto Plazo	1 145 268	628 930
<b>SUMAS</b>	<b>428 843 895</b>	<b>456 870 650</b>

**Documentos por Pagar a Corto Plazo**

Al 30 de junio de 2021, este rubro asciende a 1.4 millones de pesos, y se integra por el registro de las retenciones por servicios personales: pensión alimenticia, además, por las retenciones a favor de terceros, como: el 2 por ciento sobre nóminas, ISR por honorarios y/o arrendamiento, pensión alimenticia, y por finiquitos de la Universidad Autónoma de Chiapas, pendientes de liquidar.

También, incluye las retenciones efectuadas por los siguientes conceptos:

- 1 por ciento de Aportación al Estado para Obras de Beneficio Social,
- 3 por ciento por gastos de operación, y
- 5 al millar de Inspección y Vigilancia.

Del total del pasivo circulante, este rubro representa el 0.2 por ciento.

<b>DOCUMENTOS POR PAGAR A CORTO PLAZO</b>		
( Pesos )		
CONCEPTO	JUN 2021	DIC 2020
Otros Documentos por Pagar a Corto Plazo	1 352 170	6 420 917
<b>SUMAS</b>	<b>1 352 170</b>	<b>6 420 917</b>

**Fondos y Bienes de Terceros en Garantía y/o Administración a Corto Plazo**

Al 30 de junio de 2021, este rubro se integra por adeudos por gastos funerarios del personal de la Universidad Autónoma de Chiapas, por una cantidad de 143.5 millones de pesos. Representando el 19.4 por ciento del total del pasivo circulante.

<b>FONDOS Y BIENES DE TERCEROS EN GARANTÍA Y/O ADMINISTRACIÓN A CORTO PLAZO</b>		
( Pesos )		
CONCEPTO	JUN 2021	DIC 2020
Otros Fondos de Terceros en Garantía y/o Administración a Corto Plazo	143 521 740	145 107 602
<b>SUMAS</b>	<b>143 521 740</b>	<b>145 107 602</b>

**Provisiones a Corto Plazo**

Este rubro representa la provisión para contingencias a corto plazo para hacer frente a casos fortuitos, que resulten de la operatividad de los organismos públicos que conforman los órganos autónomos. A la fecha que se informa este rubro representa el 1.9 por ciento respecto al total del pasivo circulante, con importe de 14.4 millones de pesos.

<b>PROVISIONES A CORTO PLAZO</b>		
( Pesos )		
CONCEPTO	JUN 2021	DIC 2020
Provision para Contingencias a Corto Plazo	14 441 179	86 206 269
<b>SUMAS</b>	<b>14 441 179</b>	<b>86 206 269</b>

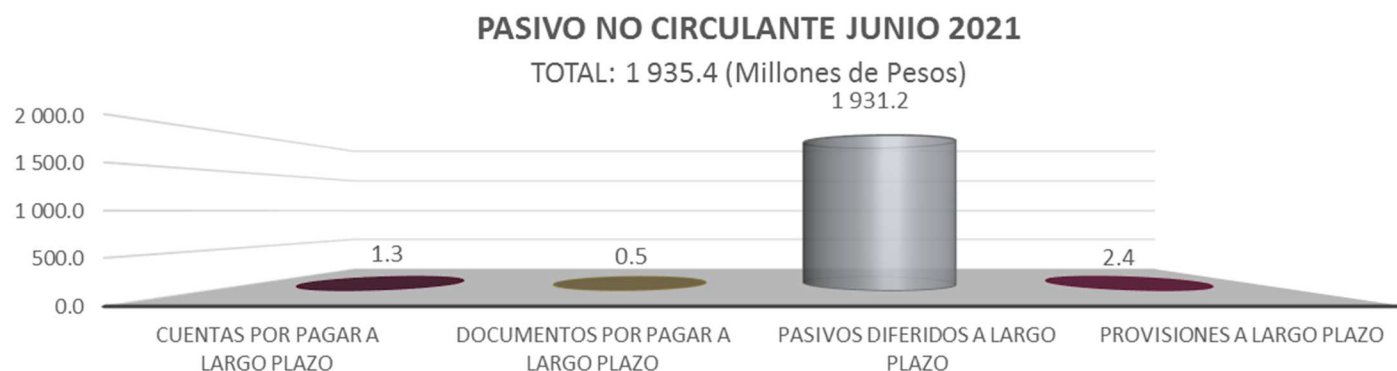


### Otros Pasivos a Corto Plazo

Al 30 de junio, este rubro asciende a 152.0 millones de pesos y está integrado principalmente por los ingresos por clasificar pendiente de recaudar, así como, los abonos bancarios por aclarar. Este rubro representa el 20.5 por ciento del pasivo circulante.

<b>OTROS PASIVOS A CORTO PLAZO</b>		
( Pesos )		
CONCEPTO	JUN 2021	DIC 2020
Ingresos por Clasificar	130 708 801	2 519 907
Otros Pasivos Circulantes	21 296 856	5 717 914
<b>SUMAS</b>	<b>152 005 657</b>	<b>8 237 821</b>

### No Circulante



### Cuentas por Pagar a Largo Plazo

Este rubro del pasivo no circulante refleja el registro de los compromisos contraídos a largo plazo, por la adquisición de bienes de consumo e inventariables, por la contratación de servicios y por otras deudas comerciales con proveedores, indispensables para la operatividad de los Órganos Autónomos, mismos que se encuentran pendientes de liquidar.

El saldo de este rubro al 30 de junio de 2021 ascendió a 1.3 millones de pesos, y representan el 0.1 por ciento del pasivo no circulante.

<b>CUENTAS POR PAGAR A LARGO PLAZO</b>		
( Pesos )		
CONCEPTO	JUN 2021	DIC 2020
Proveedores por Pagar a Largo Plazo	1 286 270	1 286 270
<b>SUMAS</b>	<b>1 286 270</b>	<b>1 286 270</b>

### Documentos por Pagar a Largo Plazo

Este rubro se integra por el registro de las retenciones por servicios personales: pensión alimenticia, además, por las retenciones a favor de terceros, como: el 2 por ciento sobre nóminas, el ISR por honorarios y/o arrendamiento, y por finiquitos, de la Universidad Autónoma de Chiapas, pendientes de liquidar.

Además, incluye las retenciones efectuadas por los siguientes conceptos:

- 1 por ciento de Aportación al Estado para Obras de Beneficio Social, y
- 5 al millar de Inspección y Vigilancia.

El saldo al 30 de junio de 2021 es de 0.5 millones de pesos.

<b>DOCUMENTOS POR PAGAR A LARGO PLAZO</b>		
<b>( Pesos )</b>		
<b>CONCEPTO</b>	<b>JUN 2021</b>	<b>DIC 2020</b>
Otros Documentos por Pagar a Largo Plazo	472 599	472 599
<b>SUMAS</b>	<b>472 599</b>	<b>472 599</b>

### ***Pasivos Diferidos a Largo Plazo***

Este rubro del pasivo no circulante se integra por el registro de prestaciones salariales como son: sueldos y salarios, y aguinaldo devengado no pagado a la fecha que se informa, las aportaciones patronales al IMSS, ISSSTE, FOVISSSTE, SAR, INFONAVIT, y el 2 por ciento del Impuesto Sobre Nóminas.

También, forman parte los recursos de ayudas sociales para personas, asimismo, por las aportaciones a fideicomisos, aportaciones para seguros, viáticos, y los abonos bancarios por aclarar.

Se incluyen en este rubro, el registro de las retenciones por servicios personales: seguro de vida, disciplinarios, ISSS, fondo de ahorro, recuperación de préstamos, pensión alimenticia; además, de las retenciones y contribuciones a favor de terceros, 2 por ciento sobre nóminas de prestadores de servicios, IVA retenido, ISR por finiquitos y por servicios especiales, así como, el ISR por honorarios y/o arrendamiento de inmuebles.

Por otra parte, dentro este rubro se encuentra adeudos por gastos funerarios, y la actualización y recargos.

El saldo de este rubro al 30 de junio de 2021, ascendió a 1 mil 931.2 millones de pesos, y representa el 99.8 por ciento del total del pasivo no circulante.

<b>PASIVOS DIFERIDOS A LARGO PLAZO</b>		
<b>( Pesos )</b>		
<b>CONCEPTO</b>	<b>JUN 2021</b>	<b>DIC 2020</b>
Otros Pasivos Diferidos a Largo Plazo	1 931 225 621	2 074 329 759
<b>SUMAS</b>	<b>1 931 225 621</b>	<b>2 074 329 759</b>

### ***Fondos y Bienes de Terceros en Garantía y/o Administración a Largo Plazo***

Este rubro al 30 de junio de 2021, representa las Obligaciones con Recursos Ajenos del Instituto de Elecciones y Participación Ciudadana con el Instituto Nacional de Pueblos Indígenas (INPI).

<b>FONDOS Y BIENES DE TERCEROS EN GARANTIA Y/O ADMINISTRACION A LARGO PLAZO</b>		
<b>( Pesos )</b>		
<b>CONCEPTO</b>	<b>JUN 2021</b>	<b>DIC 2020</b>
Fondos en Administracion a Largo Plazo	22 719	22 719
<b>SUMAS</b>	<b>22 719</b>	<b>22 719</b>

### **Provisiones a Largo Plazo**

Al 30 de junio de 2021, este rubro refleja la cantidad de 2.4 millones de pesos y se integra por la provisión para demandas, pensiones, jubilaciones y juicios a largo plazo, para hacer frente a casos fortuitos que resulten de la operatividad de los Órganos Autónomos. Este rubro representa el 0.1 por ciento del total del pasivo no circulante.

<b>PROVISIONES A LARGO PLAZO</b>		
<b>( Pesos )</b>		
<b>CONCEPTO</b>	<b>JUN 2021</b>	<b>DIC 2020</b>
Provisión para Demandas y Juicios a Largo Plazo	11 698	11 698
Provisión para Pensiones a Largo Plazo	1 637 000	1 637 000
Provisión para Contingencia a Largo Plazo	760 727	760 727
<b>SUMAS</b>	<b>2 409 425</b>	<b>2 409 425</b>

### **AL ESTADO DE ACTIVIDADES**

El resultado obtenido del 1 de enero al 30 de junio de 2021 representa un ahorro de 371.4 millones de pesos y se obtiene de restar a los ingresos percibidos contra los gastos y otras pérdidas sin considerar los recursos destinados en la adquisición de bienes muebles e inmuebles consideradas como inversión, así como, recursos comprometidos de gasto de inversión.

### **Ingresos y Otros Beneficios**

Los ingresos ascienden a 2 mil 526.2 millones de pesos, integrado principalmente por los ingresos recibidos a través de Transferencias, Asignaciones, Subsidios y Subvenciones, Pensiones y Jubilaciones, así como, por Venta de Bienes y Prestación de Servicios por concepto de colegiatura, inscripción, exámenes, así como rendimientos bancarios, diferencias a favor en el pago de impuestos, reintegros, bonificaciones y por apertura de cuentas bancarias.

### **Gastos y Otras Pérdidas**

Los gastos y otras pérdidas son aquellas cuentas que registran los gastos de funcionamiento de los Órganos Autónomos, Transferencias, Asignaciones, Subsidios y Otras Ayudas, aplicados en proyectos productivos a favor de la ciudadanía.

Se incluyen dentro de este rubro gastos de operación con ingresos propios, así como, el registro por pérdida, obsolescencia y deterioro de bienes muebles, así como, el registro de aquellos bienes enajenables e inventariables, cuyo costo unitario de adquisición no sobrepasa 70 veces el valor de la Unidad de Medida y Actualización (UMA), y por los redondeos a cargo por concepto de pagos de facturas e impuestos, al 30 de junio de 2021.

Este rubro asciende a un importe de 2 mil 154.8 millones de pesos.

A continuación, se presenta la conciliación entre los ingresos presupuestarios y contables, así como, entre los egresos presupuestarios y los gastos contables:

**CONCILIACIÓN ENTRE LOS INGRESOS PRESUPUESTARIOS Y CONTABLES CONSOLIDADO**  
**ÓRGANOS AUTÓNOMOS**  
DEL 1 DE ENERO AL 30 DE JUNIO DE 2021  
( Pesos )

<b>Total de Ingresos Presupuestarios</b>	<b>2 456 397 408</b>
<b>Más Ingresos Contables No Presupuestarios</b>	<b>69 769 090</b>
Ingresos Financieros	3 737 494
Incremento por Variación de Inventarios	0
Disminución del Exceso de Estimaciones por Pérdida o Deterioro u Obsolescencia	0
Disminución del Exceso de Provisiones	0
Otros Ingresos y Beneficios Varios	25 225
Otros Ingresos Contables No Presupuestarios	66 006 371
<b>Menos Ingresos Presupuestarios No Contables</b>	<b>0</b>
Aprovechamientos Patrimoniales	0
Ingresos Derivados de Financiamientos	0
Otros Ingresos Presupuestarios No Contables	0
<b>Total de Ingresos Contables</b>	<b>2 526 166 498</b>

Fuente: Secretaría de Hacienda.

**CONCILIACIÓN ENTRE LOS EGRESOS PRESUPUESTARIOS Y LOS GASTOS CONTABLES CONSOLIDADO**  
**ÓRGANOS AUTÓNOMOS**  
DEL 1 DE ENERO AL 30 DE JUNIO DE 2021  
( Pesos )

<b>Total de Egresos Presupuestarios</b>	<b>1 919 377 410</b>
<b>Menos Egresos Presupuestarios No Contables</b>	<b>20 417 775</b>
Materias Primas y Materiales de Producción y Comercialización	0
Materiales y Suministros	0
Mobiliario y Equipo de Administración	2 719 799
Mobiliario y Equipo Educacional y Recreativo	1 893 783
Equipo e Instrumental Médico y de Laboratorio	1 611 620
Vehículos y Equipo de Transporte	1 620 000
Equipo de Defensa y Seguridad	0
Maquinaria, Otros Equipos y Herramientas	362 807
Activos Biológicos	0
Bienes Inmuebles	10 033 185
Activos Intangibles	57 138
Obra Pública en Bienes de Dominio Público	0
Obra Pública en Bienes Propios	2 119 443
Acciones y Participaciones de Capital	0
Compra de Títulos y Valores	0
Concesión de Préstamos	0
Inversiones en Fideicomisos, Mandatos y Otros Análogos	0
Provisiones para Contingencias y Otras Erogaciones Especiales	0
Amortización de la Deuda Pública	0
Adeudos de Ejercicios Fiscales Anteriores (ADEFAS)	0
Otros Egresos Presupuestarios No Contables	0
<b>Más Gastos Contables No Presupuestarios</b>	<b>255 796 410</b>
Estimaciones, Depreciaciones, Deterioros, Obsolescencia y Amortizaciones	13 978 938
Provisiones	0
Disminución de Inventarios	0
Aumento por Insuficiencia de Estimaciones por Pérdida o Deterioro u Obsolescencia	0
Aumento por Insuficiencia de Provisiones	0
Otros Gastos	196 456
Otros Gastos Contables No Presupuestarios	241 621 016
<b>Total de Gastos Contables</b>	<b>2 154 756 045</b>

Fuente: Secretaría de Hacienda.

## AL ESTADO DE VARIACIÓN EN LA HACIENDA PÚBLICA

La Hacienda Pública representa el importe de los bienes y derechos, propiedad de los Órganos Autónomos, dicho importe es modificado principalmente por el resultado positivo obtenido al periodo que se informa el cual asciende a 371.4 millones de pesos y representa los recursos comprometidos de gasto de inversión para la continuidad de obras en proceso, de la misma manera, es afectado por el resultado derivado del registro de operaciones de ejercicios anteriores por reintegros, depuración de saldos, y transferencias para regularizar operaciones transitorias; a la fecha, la Hacienda Pública refleja un saldo de 2 mil 848.9 millones de pesos.

El aumento o disminución al patrimonio, derivado del registro de los incrementos o decrementos realizados al patrimonio, a la fecha que se informa, presenta una modificación positiva neta al patrimonio de 456.2 millones de pesos.

## AL ESTADO DE FLUJOS DE EFECTIVO

El Estado de Flujos de Efectivo de los Órganos Autónomos, muestra los flujos de efectivo, conformado por los elementos básicos: origen y aplicación de los recursos.

El incremento neto en el efectivo y equivalentes al efectivo al 30 de junio de 2021 asciende a 132.8 millones de pesos.

### **Flujo de Efectivo de las Actividades de Operación**

Durante el periodo que se informa, los Órganos Autónomos presentaron ingresos de gestión por la cantidad de 2 mil 526.2 millones de pesos. El gasto de funcionamiento devengado por el periodo comprendido por el 1 de enero al 30 de junio de 2021 asciende a 2 mil 154.8 millones de pesos, el cual representa un flujo neto positivo por actividades de operación por un importe de 371.4 millones de pesos.

### **Flujo de Efectivo de las Actividades de Inversión**

Durante el periodo que se informa, los Órganos Autónomos reflejaron ingresos de inversión por la cantidad de 184.1 millones de pesos. El gasto de inversión devengado por el periodo comprendido por el 1 de enero al 30 de junio de 2021 refleja la cifra de 316.9 millones de pesos, el cual representa un flujo neto a la baja por actividades de inversión por un importe a la baja de 132.8 millones de pesos.

### **Flujo de Efectivo de las Actividades de Financiamiento**

Durante el periodo que se informa, los Órganos Autónomos reflejaron ingresos por financiamiento por la cantidad de 144.3 millones de pesos. La aplicación por actividades de financiamiento por el periodo comprendido por el 1 de enero al 30 de junio de 2021 asciende a 250.1 millones de pesos, el cual representa un flujo neto negativo por actividades de financiamiento por un importe de 105.8 millones de pesos.

EFECTIVO Y EQUIVALENTES		
( Pesos )		
CONCEPTO	JUN 2021	DIC 2020
Efectivo	912 979	151 830
Bancos/Dependencias y Otros	455 743 534	423 198 585
Inversiones Temporales (hasta 3 meses)	371 592 718	44 248 962
Fondos con Afectación Específica	289 766 079	517 580 031
Depósitos de Fondos de Terceros en Garantía y/o Administración	1 754 535	1 705 785
Otros Efectivos y Equivalentes	0	68 058
<b>Total de Efectivo y Equivalentes</b>	<b>1 119 769 845</b>	<b>986 953 251</b>

Fuente: Secretaría de Hacienda.

A continuación, se presenta la Conciliación de los Flujos de Efectivo Netos de las Actividades de Operación y los saldos de Resultados del Ejercicio (Ahorro/Desahorro):

**CONCILIACIÓN DE LOS FLUJOS DE EFECTIVO NETOS DE LAS ACTIVIDADES DE OPERACIÓN Y LOS SALDOS DE RESULTADOS DEL EJERCICIO (AHORRO/DESAHORRO)**

( Pesos )

CONCEPTO	JUN 2021	DIC 2020
<b>Ahorro/Desahorro antes de Rubros Extraordinarios</b>	<b>371 410 453</b>	<b>44 858 730</b>
<b>Movimientos de partidas (o rubros) que no afectan al efectivo</b>		
Incrementos en las Provisiones	0	0
<b>Flujos de Efectivo Netos de las Actividades de Operación</b>	<b>371 410 453</b>	<b>44 858 730</b>

Fuente: Secretaría de Hacienda.

**NOTAS DE MEMORIA**

Representan los movimientos de valores que no afecten o modifiquen el balance de los Órganos Autónomos, sin embargo, su incorporación en libros es necesaria con fines de recordatorio contable, de control y en general sobre los aspectos administrativos, o bien, para consignar sus derechos o responsabilidades contingentes que puedan, o no, presentarse en el futuro.

**CONTABLES**

**Valores**

Los Valores, corresponden al Fondo para el Desarrollo y Mejora de la Procuración de Justicia de los Órganos Autónomos, que tiene como objetivo llevar un registro detallado, minucioso y exacto de los ingresos transitorios y definitivos que por cualquier naturaleza se efectúen, así como un sistema de control riguroso de los rescates que se realicen, el cual asciende a 34.6 millones de pesos.

**VALORES**

( Pesos )

CONCEPTO	JUN 2021	DIC 2020
Valores en Custodia	34 564 855	34 051 921
<b>SUMAS</b>	<b>34 564 855</b>	<b>34 051 921</b>

Fuente: Secretaría de Hacienda.

**Emisión de Obligaciones**

Este rubro representa el valor nominal de la deuda contraída mediante contratos de préstamos y otras obligaciones de la deuda pública interna y externa de la Universidad Autónoma de Chiapas, reflejando una cifra de 236.2 millones de pesos.

<b>EMISIÓN DE OBLIGACIONES</b>		
( Pesos )		
CONCEPTO	JUN 2021	DIC 2020
Suscripción de Contratos de Préstamos y Otras Obligaciones de la Deuda Pública Interna	234 665 139	234 665 139
Suscripción de Contratos de Préstamos y Otras Obligaciones de la Deuda Pública Externa	1 492 315	1 492 315
<b>SUMAS</b>	<b>236 157 454</b>	<b>236 157 454</b>

Fuente: Secretaría de Hacienda.

### **Juicios**

Los Juicios presentan la cifra de 11.6 millones de pesos y están integrados por litigios judiciales que pueden derivar una obligación de pago por parte de la Universidad Autónoma de Chiapas.

<b>JUICIOS</b>		
( Pesos )		
CONCEPTO	JUN 2021	DIC 2020
Demandas Judicial en Proceso de Resolución	11 576 102	11 576 102
<b>SUMAS</b>	<b>11 576 102</b>	<b>11 576 102</b>

Fuente: Secretaría de Hacienda.

### **Bienes en Concesionados o en Comodato**

Los Bienes en Concesionados o en Comodato representan los bienes muebles otorgados para su uso y resguardo de la Fiscalía General del Estado, por un saldo de 20.6 millones de pesos.

<b>BIENES EN CONCESIONADOS O EN COMODATO</b>		
( Pesos )		
CONCEPTO	JUN 2021	DIC 2020
Bienes Bajo Contrato en Comodato	20 565 959	6 078 827
<b>SUMAS</b>	<b>20 565 959</b>	<b>6 078 827</b>

Fuente: Secretaría de Hacienda.

## **PRESUPUESTARIAS**

### **Estado Analítico de Ingresos Presupuestales**

Al inicio del ejercicio 2021, se aprobó un presupuesto de ingresos de 4 mil 4 millones de pesos, sin embargo, las estrategias implementadas reflejaron un incremento de 250.4 millones de pesos al presupuesto estimado para el periodo que se informa.

Los ingresos recaudados durante el periodo del 1 de enero al 30 de junio del ejercicio 2021, ascendieron a la cantidad de 2 mil 480.3 millones de pesos, presentado un avance del 62.0 por ciento, respecto al programado para el periodo que se informa.

Los ingresos derivados de recursos provenientes del gobierno federal representaron el 97.2 por ciento del total de los ingresos recaudados, con un importe de 2 mil 410.6 millones de pesos, integrándose de 1 mil 783.4 millones de pesos por concepto de Transferencias, Asignaciones, Subsidios y Subvenciones, y Pensiones y Jubilaciones, y de 627.2



**ÓRGANOS AUTÓNOMOS**  
Estados e Información Contable al 2do. Trimestre 2021

millones de pesos por Participaciones, Aportaciones, Convenios, Incentivos Derivados de la Colaboración Fiscal y Fondos Distintos de Aportaciones.

A continuación, se presenta el Estado Analítico de Ingresos Presupuestales de acuerdo con la clasificación indicada en las notas de memoria de los Estados Financieros emitidos por el CONAC.

<b>GOBIERNO CONSTITUCIONAL DEL ESTADO DE CHIAPAS</b>					
<b>ÓRGANOS AUTÓNOMOS</b>					
<b>ESTADO ANALÍTICO DE INGRESOS</b>					
<b>DEL 1 DE ENERO AL 30 DE JUNIO DE 2021</b>					
<b>(Pesos)</b>					
RUBRO DE INGRESOS	INGRESO				
	ESTIMADO	AMPLIACIONES / REDUCCIONES	MODIFICADO	DEVENGADO	RECAUDADO
<b>TOTAL</b>	<b>4 000 358 714</b>	<b>250 436 841</b>	<b>4 250 795 555</b>	<b>2 480 286 779</b>	<b>2 480 286 779</b>
Impuestos	0	0	0	0	0
Cuotas y Aportaciones de Seguridad Social	0	0	0	0	0
Contribución de Mejoras	0	0	0	0	0
Derechos	0	0	0	0	0
Productos	0	3 737 494	3 737 494	3 737 494	3 737 494
Aprovechamientos	0	0	0	0	0
Ingresos por Venta de Bienes y Prestación de Servicios y Otros Ingresos	141 631 001	5 478 593	147 109 594	66 006 371	66 006 371
Participaciones y Aportaciones, Convenios, Incentivos Derivados de la Colaboración Fiscal y Fondos Distintos de Aportaciones	1 292 808 571	( 96 229 676)	1 196 578 895	627 150 675	627 150 675
Transferencias, Asignaciones, Subsidios y Subvenciones, y Pensiones y Jubilaciones	2 565 919 142	337 450 430	2 903 369 572	1 783 392 239	1 783 392 239
Ingresos Derivados de Financiamientos	0	0	0	0	0

Fuente: Secretaría de Hacienda.

### **Estado del Ejercicio del Presupuesto**

El Estado del Ejercicio del Presupuesto de los Órganos Autónomos del Estado de Chiapas, refleja al 30 de junio del 2021, una modificación neta positiva al Presupuesto Aprobado Anual de 287.1 millones de pesos representando un 7.4 por ciento mayor, llegando a un monto de 4 mil 145.8 millones de pesos, al periodo que se informa.

El Presupuesto Devengado a la fecha que se informa fue de 1 mil 919.4 millones de pesos, de los cuales se aplicaron en Transferencias, Asignaciones, Subsidios y Otras Ayudas la cifra de 1 mil 12.0 millones de pesos, que representa el 52.7 por ciento del total devengado; así como 493.0 millones de pesos a Servicios Personales, equivalente al 25.7 por ciento del devengo total; asimismo, 227.1 millones de pesos a Servicios Generales, representando el 11.8 por ciento del devengado total; también se aplicaron 166.1 millones de pesos para materiales y suministros, equivalente al 8.6 por ciento del devengo total; entre los rubros mas sobresalientes.

**ÓRGANOS AUTÓNOMOS**  
Estados e Información Contable al 2do. Trimestre 2021

**GOBIERNO CONSTITUCIONAL DEL ESTADO DE CHIAPAS**  
**ÓRGANOS AUTÓNOMOS**  
**ESTADO ANALÍTICO DEL EJERCICIO DEL PRESUPUESTO DE EGRESOS**  
**CLASIFICACIÓN POR OBJETO DEL GASTO (CAPÍTULO)**  
DEL 1 DE ENERO AL 30 DE JUNIO DE 2021  
(Pesos)

CONCEPTO	PRESUPUESTO DE EGRESOS				
	APROBADO ANUAL	AMPLIACIONES / REDUCCIONES	MODIFICADO	DEVENGADO	PAGADO
<b>TOTAL</b>	<b>3 858 727 713</b>	<b>287 075 249</b>	<b>4 145 802 962</b>	<b>1 919 377 410</b>	<b>1 890 041 372</b>
Servicios Personales	1 177 614 213	28 030 313	1 205 644 526	493 012 159	471 290 556
Materiales y Suministros	240 808 028	27 726 423	268 534 451	166 074 726	165 682 251
Servicios Generales	496 741 198	69 882 487	566 623 685	227 123 267	220 058 418
Transferencias, Asignaciones, Subsidios y Otras Ayudas	1 842 547 629	141 567 392	1 984 115 021	1 012 000 729	1 011 990 156
Bienes Muebles, Inmuebles e Intangibles	75 076 645	( 7 039 477)	68 037 168	19 047 086	18 900 548
Inversión Pública	0	52 848 111	52 848 111	2 119 443	2 119 443
Inversiones Financieras y Otras Provisiones	25 940 000	( 25 940 000)	0	0	0
Participaciones y Aportaciones	0	0	0	0	0
Deuda Pública	0	0	0	0	0

Fuente: Secretaría de Hacienda.

**NOTAS DE GESTIÓN ADMINISTRATIVA**

Las Notas de Gestión Administrativa Consolidados de los Órganos Autónomos se integran con la información del Instituto de Elecciones y Participación Ciudadana, Comisión Estatal de los Derechos Humanos, Fiscalía General del Estado, Tribunal Electoral del Estado de Chiapas, Instituto de Transparencia, Acceso a la Información y Protección de Datos Personales del Estado de Chiapas y de la Universidad Autónoma de Chiapas, mismas que podrán ser consultadas en la información de cada ente público.

### RAZONES FINANCIERAS

El análisis a los estados financieros a través de razones financieras proporciona indicadores que suministran información para ayudar a tener una mejor interpretación de dichos estados, determinando las causas y tendencias favorables con la finalidad de no tomar decisiones con efectos negativos.

A los resultados obtenidos al 30 de junio del ejercicio fiscal 2021, se aplicaron las siguientes razones financieras:

Nombre	VARIABLES DE CÁLCULO	Unidad de Medida	Algoritmo	Razón	Interpretación del Resultado	Gráfico
<b>Liquidez</b>	E = Efectivo y Equivalentes DREE = Derechos a Recibir Efectivo o Equivalentes	Porcentaje	$\frac{E + DREE}{PC}$	1 285.6	Muestra la capacidad para cubrir las obligaciones a corto plazo en forma inmediata, es decir, pesos disponibles para cubrir cada peso de deuda a corto plazo	
	PC = Pasivo Circulante		740.2	1.7		
<b>Índice de Solvencia</b>	AC = Activo Circulante	Porcentaje	$\frac{AC}{PC}$	1 298.9	Indica los pesos disponibles del activo circulante para liquidar sus obligaciones a corto plazo	
	PC = Pasivo Circulante		740.2	1.8		
<b>Prueba de Ácido</b>	AC = Activo Circulante INV = Inventarios A = Almacenes	Porcentaje	$\frac{AC - (INV + A)}{PC}$	1 298.2	Determina los pesos disponibles en activos de conversión inmediata en efectivo para cubrir obligaciones a corto plazo	
	PC = Pasivo Circulante		740.2	1.8		

Los Estados Financieros muestran un resultado de 1.7 pesos de **liquidez y disponibilidad inmediata** para hacer frente a cada peso de los compromisos de corto plazo.

La razón de **solvencia** muestra que los Órganos Autónomos cuentan con 1.8 pesos para cubrir cada peso que debe por sus compromisos a corto plazo.

La **prueba del ácido** indica que los Órganos Autónomos cuentan con 1.8 pesos de activos de conversión inmediata en efectivo por cada peso de pasivos a corto plazo.

La posición financiera que guardan los Órganos Autónomos muestra los ingresos y egresos al 30 de junio del ejercicio 2021.

**ÓRGANOS AUTÓNOMOS**  
Estados e Información Contable al 2do. Trimestre 2021

**REPORTE ANALÍTICO DEL ACTIVO NO CIRCULANTE**

A continuación, se presentan los saldos por tipo de activo no circulante registrado en los estados financieros consolidados de los Organos Autónomos, al 30 de junio de 2021. Este reporte muestra el total de las adquisiciones que cada uno de los organismos públicos integran su patrimonio.

<b>INTEGRACIÓN DE LA CUENTA: INVERSIONES FINANCIERAS A LARGO PLAZO</b>					
AL 30 DE JUNIO DE 2021					
ORGANISMO PÚBLICO	PARCIAL	SALDO AL 31 DE DICIEMBRE DE 2020	FIDEICOMISOS, MANDATOS Y CONTRATOS ANÁLOGOS		SALDO AL 30 DE JUNIO DE 2021
			AUMENTO	DISMINUCIÓN	
<b>Fiscalía General del Estado</b>		<b>655 727</b>	<b>100</b>	<b>640 681</b>	<b>15 146</b>
Fondo contra la Delincuencia Organizada (FOCODO)	655 727		0	640 681	
<b>Universidad Autónoma de Chiapas</b>		<b>9 116 166</b>	<b>0</b>	<b>797 682</b>	<b>8 318 484</b>
Programa de Mejoramiento del Profeorado (PROMEP)	8 962 651		0	794 906	
Pensiones y Jubilaciones	149 392		0	0	
Programa de Fortalecimiento de la Calidad Educativa (PFCE)	1 342		0	0	
Programa de Fortalecimiento a la Excelencia Educativa (PROFEXE)	2 781		0	2 776	
<b>SUMAS</b>		<b>9 771 893</b>	<b>100</b>	<b>1 438 363</b>	<b>8 333 630</b>

Fuente: Secretaría de Hacienda.

<b>INTEGRACIÓN DE LA CUENTA: DERECHOS A RECIBIR EFECTIVO O EQUIVALENTES A LARGO PLAZO</b>		
AL 30 DE JUNIO DE 2021		
ORGANISMO PÚBLICO	DOCUMENTOS POR COBRAR A LARGO PLAZO	DEUDORES DIVERSOS A LARGO PLAZO
<b>Organos Autónomos</b>	<b>47 884 133</b>	<b>45 972 238</b>
Instituto de Elecciones y Participación Ciudadana	1 517 475	16 565 000
Comisión Estatal de los Derechos Humanos	1 433	1 173 643
Fiscalía General del Estado	0	22 076 544
Tribunal Electoral del Estado de Chiapas	0	14 940
Instituto de Transparencia, Acceso a la información pública y Protección de Datos Personales del Estado de Chiapas	0	18
Universidad Autónoma de Chiapas	46 365 225	6 142 093
<b>SUMAS</b>	<b>47 884 133</b>	<b>45 972 238</b>

Fuente: Secretaría de Hacienda.

<b>INTEGRACIÓN DE LA CUENTA: DERECHOS A RECIBIR EFECTIVO O EQUIVALENTES A LARGO PLAZO</b>					
AL 30 DE JUNIO DE 2021					
ORGANISMO PÚBLICO	PARCIAL	SALDO AL 31 DE DICIEMBRE DE 2020	PRÉSTAMOS OTORGADOS A LARGO PLAZO		SALDO AL 30 DE JUNIO DE 2021
			AUMENTO	DISMINUCIÓN	
<b>Universidad Autónoma de Chiapas</b>		<b>280 317</b>	<b>0</b>	<b>500</b>	<b>279 817</b>
Préstamos Otorgados al Personal de Confianza	206 994		0	0	
Préstamos Otorgados al Personal Docente	73 323		0	500	
<b>SUMAS</b>		<b>280 317</b>	<b>0</b>	<b>500</b>	<b>279 817</b>

Fuente: Secretaría de Hacienda.

**ÓRGANOS AUTÓNOMOS**  
Estados e Información Contable al 2do. Trimestre 2021

**INTEGRACIÓN DE LA CUENTA: DERECHOS A RECIBIR EFECTIVO O EQUIVALENTES A LARGO PLAZO**

AL 30 DE JUNIO DE 2021

ORGANISMO PÚBLICO	PARCIAL	SALDO AL 31 DE DICIEMBRE DE 2020	OTROS DERECHOS A RECIBIR EFECTIVO O EQUIVALENTES A LARGO		SALDO AL 30 DE JUNIO DE 2021
			AUMENTO	DISMINUCIÓN	
<b>Universidad Autónoma de Chiapas</b>		<b>10 874 342</b>	<b>0</b>	<b>0</b>	<b>10 874 342</b>
Ingresos en Tránsito	10 874 342		0	0	
<b>SUMAS</b>		<b>10 874 342</b>	<b>0</b>	<b>0</b>	<b>10 874 342</b>

Fuente: Secretaría de Hacienda.

**INTEGRACIÓN DE LA CUENTA: BIENES INMUEBLES, INFRAESTRUCTURA Y CONSTRUCCIONES EN PROCESO**

AL 30 DE JUNIO DE 2021

ORGANISMO PÚBLICO	TERRENOS	EDIFICIOS NO HABITACIONALES	CONSTRUCCIONES EN PROCESO EN BIENES PROPIOS
<b>Órganos Autónomos</b>	<b>83 388 236</b>	<b>1 475 346 992</b>	<b>490 956 027</b>
Instituto de Elecciones y Participación Ciudadana	0	32 873 700	0
Comisión Estatal de los Derechos Humanos	0	10 033 185	0
Fiscalía General del Estado	20 758 201	468 799 558	4 444 025
Universidad Autónoma de Chiapas	62 630 035	963 640 549	486 512 002
<b>SUMAS</b>	<b>83 388 236</b>	<b>1 475 346 992</b>	<b>490 956 027</b>

Fuente: Secretaría de Hacienda.

**INTEGRACIÓN DE LA CUENTA: BIENES MUEBLES**

AL 30 DE JUNIO DE 2021

ORGANISMO PÚBLICO	MOBILIARIO Y EQUIPO DE ADMINISTRACIÓN	MOBILIARIO Y EQUIPO EDUCACIONAL Y RECREATIVO	EQUIPO E INSTRUMENTAL MÉDICO Y DE LABORATORIO	VEHÍCULOS Y EQUIPO DE TRANSPORTE	EQUIPO DE DEFENSA Y SEGURIDAD	MAQUINARIA, OTROS EQUIPOS Y HERRAMIENTAS	COLECCIONES, OBRAS DE ARTE Y OBJETOS VALIOSOS	ACTIVOS BIOLÓGICOS
<b>Órganos Autónomos</b>	<b>392 638 958</b>	<b>85 755 478</b>	<b>166 729 464</b>	<b>474 644 356</b>	<b>60 065 374</b>	<b>310 155 616</b>	<b>1 120 263</b>	<b>2 029 628</b>
Instituto de Elecciones y Participación Ciudadana	19 980 794	1 633 189	0	7 119 974	0	22 296 775	0	0
Comisión Estatal de los Derechos Humanos	7 553 809	551 599	0	6 887 392	0	805 998	0	0
Fiscalía General del Estado	127 835 363	5 801 916	77 847 113	397 923 634	60 065 374	208 238 820	50 585	0
Tribunal Electoral del Estado de Chiapas	3 790 902	335 326	0	2 620 070	0	519 187	0	0
Instituto de Transparencia, Acceso a la Información y Protección de Datos Personales del Estado de Chiapas	1 054 277	39 078	0	981 875	0	51 029	0	0
Universidad Autónoma de Chiapas	232 423 813	77 394 370	88 882 351	59 111 411	0	78 243 807	1 069 678	2 029 628
<b>SUMAS</b>	<b>392 638 958</b>	<b>85 755 478</b>	<b>166 729 464</b>	<b>474 644 356</b>	<b>60 065 374</b>	<b>310 155 616</b>	<b>1 120 263</b>	<b>2 029 628</b>

Fuente: Secretaría de Hacienda.

**INTEGRACIÓN DE LA CUENTA: ACTIVOS INTANGIBLES**

AL 30 DE JUNIO DE 2021

ORGANISMO PÚBLICO	SOFTWARE	PATENTES, MARCAS Y DERECHOS	CONCESIONES Y FRANQUICIAS	LICENCIAS
<b>Órganos Autónomos</b>	<b>30 616 891</b>	<b>10 688</b>	<b>1 200 000</b>	<b>51 280 353</b>
Instituto de Elecciones y Participación Ciudadana	163 405	0	0	527 084
Comisión Estatal de los Derechos Humanos	38 280	0	0	0
Fiscalía General del Estado	25 542 060	2 672	0	48 590 244
Tribunal Electoral del Estado de Chiapas	61 004	0	0	0
Instituto de Transparencia, Acceso a la Información y Protección de Datos Personales del Estado de Chiapas	229 582	0	0	102 241
Universidad Autónoma de Chiapas	4 582 560	8 016	1 200 000	2 060 784
<b>SUMAS</b>	<b>30 616 891</b>	<b>10 688</b>	<b>1 200 000</b>	<b>51 280 353</b>

Fuente: Secretaría de Hacienda.

**ÓRGANOS AUTÓNOMOS**  
Estados e Información Contable al 2do. Trimestre 2021

**INTEGRACIÓN DE LA CUENTA: DEPRECIACIÓN, DETERIORO Y AMORTIZACIÓN ACUMULADA DE BIENES**

AL 30 DE JUNIO DE 2021

ORGANISMO PÚBLICO	DEPRECIACIÓN ACUMULADA DE BIENES MUEBLES	AMORTIZACIÓN ACUMULADA DE ACTIVOS INTANGIBLES
Órganos Autónomos	( 11 304 752)	( 23 491)
Comisión Estatal de los Derechos Humanos	( 10 259 180)	0
Instituto de Transparencia, Acceso a la Información y Protección de Datos	( 1 045 572)	( 23 491)
Personales del Estado de Chiapas		
<b>SUMAS</b>	<b>( 11 304 752)</b>	<b>( 23 491)</b>

Fuente: Secretaría de Hacienda.

**INTEGRACIÓN DE LA CUENTA: ACTIVOS DIFERIDOS**

AL 30 DE JUNIO DE 2021

ORGANISMO PÚBLICO	ANTICIPOS A LARGO PLAZO	OTROS ACTIVOS DIFERIDOS
<b>Órganos Autónomos</b>	<b>5 122 803</b>	<b>492 371 641</b>
Instituto de Elecciones y Participación Ciudadana	4 922 803	221 474 112
Fiscalía General del Estado	0	242 532 157
Tribunal Electoral del Estado de Chiapas	0	25 414 792
Instituto de Transparencia, Acceso a la Información y Protección de Datos Personales del Estado de Chiapas	0	2 950 580
Universidad Autónoma de Chiapas	200 000	0
<b>SUMAS</b>	<b>5 122 803</b>	<b>492 371 641</b>

Fuente: Secretaría de Hacienda.

**INTEGRACIÓN DE LA CUENTA: OTROS ACTIVOS NO CIRCULANTES**

AL 30 DE JUNIO DE 2021

ORGANISMO PÚBLICO	BIENES EN COMODATO
<b>Órganos Autónomos</b>	<b>171 535</b>
Universidad Autónoma de Chiapas	171 535
<b>SUMAS</b>	<b>171 535</b>

Fuente: Secretaría de Hacienda.