

NOTAS A LOS ESTADOS FINANCIEROS CONSOLIDADOS

De Conformidad al artículo 46, fracción I, inciso g) y 49 de la Ley General de Contabilidad Gubernamental, así como a la normatividad emitida por el Consejo Nacional de Armonización Contable, a continuación, se presentan las notas a los estados financieros correspondiente al 31 de marzo del ejercicio fiscal 2021, con los siguientes apartados:

- Notas de Desglose
- Notas de Memoria
- Notas de Gestión Administrativa

Las cifras mostradas al 31 de marzo de 2021, se presentan de conformidad a la estructura de consolidación dictado por el Consejo Nacional de Armonización Contable, en el Acuerdo por el que se armoniza la estructura de las cuentas públicas, publicado en el Diario Oficial de la Federación el 30 de diciembre de 2013, reforma del 6 de octubre de 2014, reforma del 27 de septiembre de 2018 y última reforma del 23 de diciembre de 2020.

NOTAS DE DESGLOSE

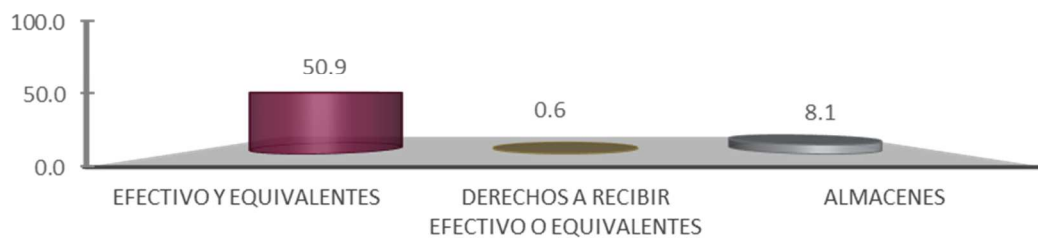
AL ESTADO DE SITUACIÓN FINANCIERA

ACTIVO

El activo se compone de los fondos, valores, derechos y bienes cuantificados en términos monetarios, los cuales controla y dispone el Poder Legislativo para la prestación de servicios públicos, este se integra como sigue:

Circulante

ACTIVO CIRCULANTE MARZO 2021 (Millones de Pesos)



Efectivo y Equivalentes

Este rubro al 31 de marzo de 2021, refleja un monto de 50.9 millones de pesos, y representa el 85.4 por ciento del activo circulante, el cual está integrado en gran parte por la disponibilidad financiera para cubrir servicios personales descentralizados, impuesto sobre nóminas, así también como recursos de libre disposición y transferencias federales etiquetadas a través de instituciones bancarias.

También, se registra en este rubro lo siguiente:

- Los depósitos otorgados a terceros por el servicio de arrendamiento de instalaciones o equipos.
- Depósitos por servicios básicos y comerciales como Radio Móvil Dipsa S.A. de C.V., y Comisión Federal de Electricidad (CFE).

EFFECTIVO Y EQUIVALENTES		
(Pesos)		
CONCEPTO	MAR 2021	DIC 2020
Efectivo	50 000	0
Bancos/Dependencias y Otros	22 189 189	17 679 562
Fondos con Afectación Específica	27 967 260	37 359 298
Depósitos de Fondos de Terceros en Garantía y/o Administración	715 545	715 545
SUMAS	50 921 994	55 754 405

Derechos a Recibir Efectivo o Equivalentes

Este rubro al 31 de marzo de 2021 refleja un monto de 0.6 millones de pesos, y representa el 1.0 por ciento está integrado por gastos a comprobar, deudores diversos con ingresos propios, así como, por el subsidio al empleo.

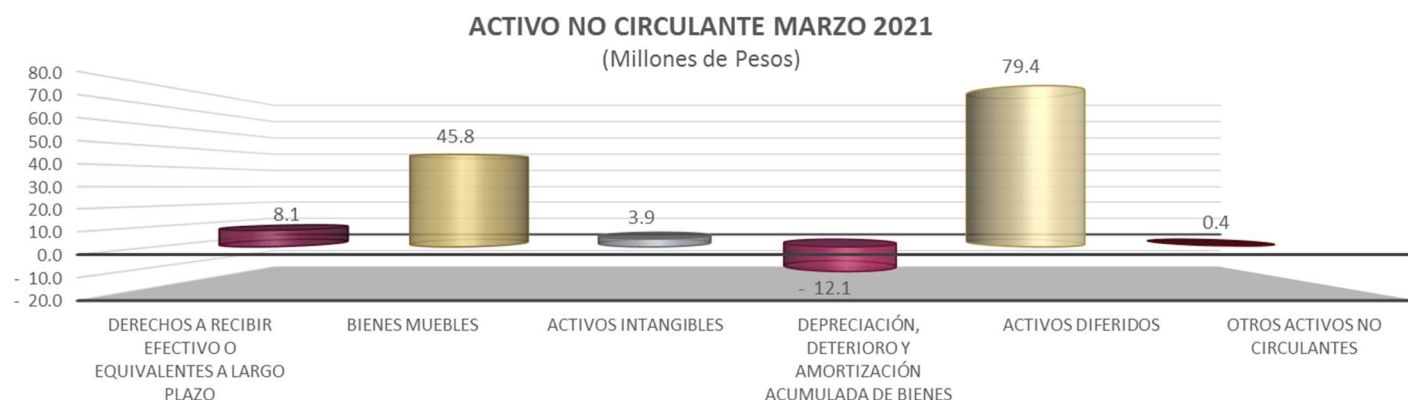
DERECHOS A RECIBIR EFECTIVO O EQUIVALENTES		
(Pesos)		
CONCEPTO	MAR 2021	DIC 2020
Cuentas por Cobrar a Corto Plazo	0	2 896
Deudores Diversos por Cobrar a Corto Plazo	1 321	10 654
Ingresos por Recuperar a Corto Plazo	585 926	0
SUMAS	587 247	13 550

Almacenes

Este rubro al 31 de marzo de 2021 refleja un monto de 8.1 millones de pesos, y representa el 14.3 por ciento del activo circulante, el cual está integrado en su mayoría por bienes de consumo como útiles, equipos menores de oficina y útiles de impresión y reproducción, y por combustible; indispensables para la operatividad de los organismos públicos que integran al Poder Legislativo.

ALMACENES		
(Pesos)		
CONCEPTO	MAR 2021	DIC 2020
Almacén de Materiales y Suministros de Consumo	8 099 031	9 294 466
SUMAS	8 099 031	9 294 466

No Circulante



Derechos a Recibir Efectivo o Equivalentes a Largo Plazo

Este rubro del activo asciende a 8.1 millones de pesos y representa el 6.4 por ciento del activo no circulante y se compone principalmente por gastos a comprobar, deudores sujetos a resolución judicial por concepto de manejo de valores y bienes inventariables, subsidio al empleo y cargos bancarios por aclarar, al 31 de marzo de 2021.

DERECHOS A RECIBIR EFECTIVO O EQUIVALENTES A LARGO PLAZO (Pesos)		
CONCEPTO	MAR 2021	DIC 2020
Documentos por Cobrar a Largo Plazo	42 871	42 871
Deudores Diversos a Largo Plazo	8 029 737	8 029 737
SUMAS	8 072 608	8 072 608

Bienes Muebles

Este rubro del activo refleja el valor de los bienes muebles necesarios para la operatividad del H. Congreso del Estado y el Órgano de Fiscalización Superior del Congreso del Estado en conjunto que conforman el Poder Legislativo y que al 31 de marzo de 2021 refleja un monto de 45.8 millones de pesos los cuales representan el 36.5 por ciento respecto al total del activo no circulante, integrándose por: mobiliario y equipo de administración, mobiliario y equipo educacional y recreativo, equipo e instrumental médico y de laboratorio, vehículos y equipo de transporte, así como equipo de defensa y seguridad, maquinaria, otros equipos y herramientas y finalmente colecciones, obras de arte y objetos valiosos.

BIENES MUEBLES (Pesos)		
CONCEPTO	MAR 2021	DIC 2020
Mobiliario y Equipo de Administración	22 500 661	22 952 812
Mobiliario y Equipo Educacional y Recreativo	2 478 133	2 478 133
Equipo e Instrumental Médico y de Laboratorio	65 570	65 570
Vehículos y Equipo de Transporte	9 957 048	10 211 048
Equipo de Defensa y Seguridad	12 737	12 737
Maquinaria, Otros Equipos y Herramientas	9 240 472	9 117 343
Colecciones, Obras de Arte y Objetos Valiosos	1 590 275	1 590 275
SUMAS	45 844 896	46 427 918

Activos Intangibles

Al 31 de marzo de 2021, este rubro presenta la cifra de 3.9 millones de pesos y representa el valor de todos los bienes intangibles como son: software, y licencias, los cuales son necesarios para la operatividad y funcionamiento de las áreas administrativas de los organismos públicos que integran al Poder Legislativo, representando el 3.1 por ciento del activo no circulante.

ACTIVOS INTANGIBLES		
(Pesos)		
CONCEPTO	MAR 2021	DIC 2020
Software	594 393	594 393
Licencias	3 316 597	3 316 597
SUMAS	3 910 990	3 910 990

Depreciación, Deterioro y Amortización Acumulada de Bienes

Este rubro del activo refleja la cifra negativa de 12.1 millones de pesos, misma que representa una disminución del 9.6 por ciento del activo no circulante y exhibe el valor de la depreciación y amortización efectuada a los bienes tangibles e intangibles, que forman parte de los activos de los organismos públicos del Poder Legislativo, recurriendo al procedimiento establecido en los marcos normativos contables con los documentos armonizados aplicados para el ejercicio fiscal 2021, aprobado por el Consejo Nacional de Armonización Contable (CONAC).

DEPRECIACIÓN, DETERIORO Y AMORTIZACIÓN ACUMULADA DE BIENES		
(Pesos)		
CONCEPTO	MAR 2021	DIC 2020
Depreciación Acumulada de Bienes Muebles	(11 433 323)	(12 587 275)
Amortización Acumulada de Activos Intangibles	(650 212)	(650 212)
SUMAS	(12 083 535)	(13 237 487)

Activos Diferidos

El saldo de este rubro al 31 de marzo de 2021 asciende a 79.4 millones de pesos y está integrado por los anticipos a proveedores a largo plazo por adquisición de bienes y prestación de servicios por 1.9 millones de pesos, así también por los registros de las operaciones financieras por concepto de gastos de operación y de inversión pendientes de regularizar, por un importe de 77.4 millones de pesos corresponde a recursos de años anteriores y 0.1 millones de pesos a recursos del ejercicio.

A la fecha que se informa este rubro representa el 63.3 por ciento respecto al total del activo no circulante.

ACTIVOS DIFERIDOS		
(Pesos)		
CONCEPTO	MAR 2021	DIC 2020
Anticipos a Largo Plazo	1 903 598	1 903 598
Otros Activos Diferidos	77 505 096	77 373 875
SUMAS	79 408 694	79 277 473

Otros Activos no Circulantes

El rubro de otros activos no circulantes, refleja el valor de los bienes muebles propiedad del Poder Legislativo, los cuales se encuentran bajo contrato de comodato. Estos bienes se otorgan entre organismos públicos.

Al 31 de marzo de 2021 el saldo de este rubro asciende a 0.3 millones de pesos y representa el 0.2 por ciento respecto al total del activo no circulante.

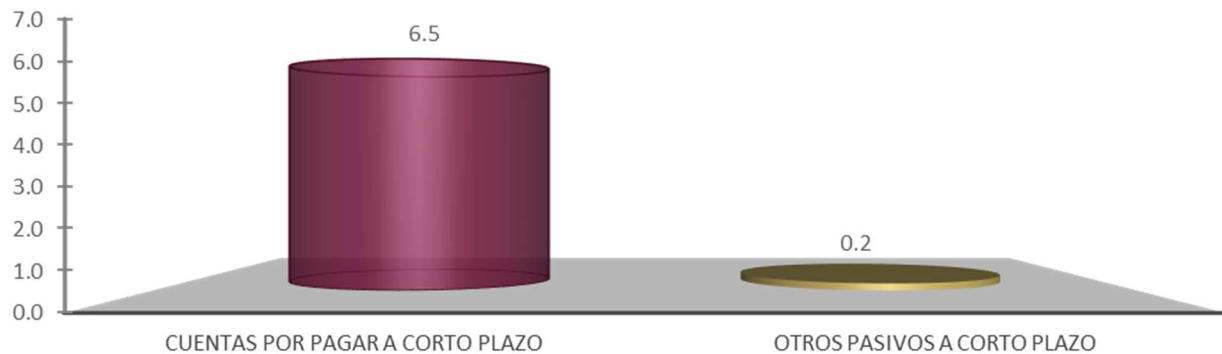
OTROS ACTIVOS NO CIRCULANTES		
(Pesos)		
CONCEPTO	MAR 2021	DIC 2020
Bienes en Comodato	367 969	367 969
SUMAS	367 969	367 969

PASIVO

Es el conjunto de cuentas que permite el registro de las obligaciones contraídas por los organismos públicos, para el desarrollo de sus funciones y la prestación de los servicios públicos. Del 1 de enero al 31 de marzo de 2021 los estados financieros del Poder Legislativo reflejan principalmente pasivo circulante o corto plazo, es decir, aquellas obligaciones en que la exigibilidad de pago es menor a un año, así también, pasivo no circulante o a largo plazo que representa las obligaciones con vencimiento posterior a un año.

Circulante

PASIVO CIRCULANTE MARZO 2021 (Millones de Pesos)



Cuentas por Pagar a Corto Plazo

El saldo de este rubro al 31 de marzo de 2021 refleja el registro de prestaciones salariales como son: la previsión de sueldos y salarios, las aportaciones patronales al IMSS, ISSTECH, INFONAVIT, y el 2 por ciento del Impuesto Sobre Nóminas.

También, se incluyen, el registro de las retenciones por servicios personales: ISSS, seguro de vida, cuota sindical, aportaciones al fondo de ahorro, recuperaciones de préstamos; además, de las retenciones y contribuciones a favor de terceros, ISR por honorarios y/o arrendamiento de inmuebles.

Además, se incluyen los recursos por subsidios a organismos públicos del Poder Legislativo.

Este rubro representa el 96.7 por ciento del pasivo circulante, con un importe de 6.4 millones de pesos.

CUENTAS POR PAGAR A CORTO PLAZO		
(Pesos)		
CONCEPTO	MAR 2021	DIC 2020
Servicios Personales por Pagar a Corto Plazo	60 148	3 236 665
Proveedores por Pagar a Corto Plazo	2 102 927	6 031 106
Transferencias Otorgadas por Pagar a Corto Plazo	0	105 124
Retenciones y Contribuciones por Pagar a Corto Plazo	4 309 578	12 883 384
Otras Cuentas por Pagar a Corto Plazo	8 650	1 483
SUMAS	6 481 303	22 257 762

Otros Pasivos a Corto Plazo

Este rubro representa el 3.3 por ciento del pasivo circulante con un importe de 0.2 millones de pesos al 31 de marzo de 2021, por concepto de abonos bancarios por aclarar.

OTROS PASIVOS A CORTO PLAZO		
(Pesos)		
CONCEPTO	MAR 2021	DIC 2020
Otros Pasivos Circulantes	224 055	0
SUMAS	224 055	0

No Circulante

Pasivos Diferidos a Largo Plazo

El saldo de este rubro al 31 de marzo de 2021 refleja retenciones de impuestos por servicios personales: disciplinarios, ISSS, recuperación de préstamos, pensión alimenticia, seguro de vida, cuota sindical, cuota ISSTECH, cuota IMSS, cuota INFONAVIT; además por las retenciones y contribuciones a favor de terceros, IVA retenido, ISR por honorarios y/o arrendamiento de inmuebles, así como, pensión alimenticia, cheques en circulación no cobrados en su oportunidad. Al periodo que se informa, este rubro representa el 100 por ciento del pasivo no circulante, con la cantidad de 94.4 millones de pesos.

Así también, dentro de este rubro se encuentran los anticipos de ministraciones otorgados al Poder Legislativo.

PASIVOS DIFERIDOS A LARGO PLAZO		
(Pesos)		
CONCEPTO	MAR 2021	DIC 2020
Otros Pasivos Diferidos a Largo Plazo	94 434 209	94 537 019
SUMAS	94 434 209	94 537 019

AL ESTADO DE ACTIVIDADES

El resultado obtenido del 1 de enero al 31 de marzo de 2021 representa un ahorro por 13.7 millones de pesos y se obtiene de restar a los ingresos percibidos contra los gastos y otras pérdidas sin considerar los recursos destinados en la adquisición de bienes muebles e inmuebles consideradas como inversión, así como, recursos comprometidos de gasto de inversión.

Ingresos y Otros Beneficios

Los ingresos ascienden a 112.2 millones de pesos, integrados por recursos ministrados, rendimientos bancarios, redondeos, reintegros y por apertura de cuentas bancarias, que son administrados para la operación y funcionamiento de los entes públicos que componen al Poder Legislativo.

Gastos y Otras Pérdidas

Los gastos y otras pérdidas son aquellas cuentas que registran los gastos de funcionamiento del Poder Legislativo, este rubro asciende a un importe de 98.5 millones de pesos.

Se incluyen dentro de este rubro los gastos de operación con ingresos propios, depreciación y amortización a los bienes tangibles e intangibles.

También, se encuentra el registro de aquellos bienes enajenables e inventariables, cuyo costo unitario de adquisición no sobrepasa 70 veces el valor diario de la Unidad de Medida y Actualización (UMA), asimismo, por los redondeos a cargo por concepto de pagos de facturas e impuestos, al 31 de marzo de 2021.

A continuación, se presenta la conciliación entre los ingresos presupuestarios y contables, así como, entre los egresos presupuestarios y los gastos contables:

CONCILIACIÓN ENTRE LOS INGRESOS PRESUPUESTARIOS Y CONTABLES CONSOLIDADO
PODER LEGISLATIVO
DEL 1 DE ENERO AL 31 DE MARZO DE 2021
(Pesos)

Total de Ingresos Presupuestarios	112 185 358
Más Ingresos Contables No Presupuestarios	1
Ingresos Financieros	0
Incremento por Variación de Inventarios	0
Disminución del Exceso de Estimaciones por Pérdida o Deterioro u Obsolescencia	0
Disminución del Exceso de Provisiones	0
Otros Ingresos y Beneficios Varios	1
Otros Ingresos Contables No Presupuestarios	0
Menos Ingresos Presupuestarios No Contables	0
Aprovechamientos Patrimoniales	0
Ingresos Derivados de Financiamientos	0
Otros Ingresos Presupuestarios No Contables	0
Total de Ingresos Contables	112 185 358

Fuente: Secretaría de Hacienda.

CONCILIACIÓN ENTRE LOS EGRESOS PRESUPUESTARIOS Y LOS GASTOS CONTABLES CONSOLIDADO
PODER LEGISLATIVO
DEL 1 DE ENERO AL 31 DE MARZO DE 2021
(Pesos)

Total de Egresos Presupuestarios	98 612 678
Menos Egresos Presupuestarios No Contables	142 563
Materias Primas y Materiales de Producción y Comercialización	0
Materiales y Suministros	0
Mobiliario y Equipo de Administración	19 434
Mobiliario y Equipo Educacional y Recreativo	0
Equipo e Instrumental Médico y de Laboratorio	0
Vehículos y Equipo de Transporte	0
Equipo de Defensa y Seguridad	0
Maquinaria, Otros Equipos y Herramientas	123 129
Activos Biológicos	0
Bienes Inmuebles	0
Activos Intangibles	0
Obra Pública en Bienes de Dominio Público	0
Obra Pública en Bienes Propios	0
Acciones y Participaciones de Capital	0
Compra de Títulos y Valores	0
Concesión de Préstamos	0
Inversiones en Fideicomisos, Mandatos y Otros Análogos	0
Provisiones para Contingencias y Otras Erogaciones Especiales	0
Amortización de la Deuda Pública	0
Adeudos de Ejercicios Fiscales Anteriores (ADEFAS)	0
Otros Egresos Presupuestarios No Contables	0
Más Gastos Contables No Presupuestarios	5
Estimaciones, Depreciaciones, Deterioros, Obsolescencia y Amortizaciones	0
Provisiones	0
Disminución de Inventarios	0
Aumento por Insuficiencia de Estimaciones por Pérdida o Deterioro u Obsolescencia	0
Aumento por Insuficiencia de Provisiones	0
Otros Gastos	5
Otros Gastos Contables No Presupuestarios	0
Total de Gastos Contables	98 470 120

Fuente: Secretaría de Hacienda.

AL ESTADO DE VARIACIÓN EN LA HACIENDA PÚBLICA

La Hacienda Pública representa el importe de los bienes y derechos, propiedad de los organismos públicos, dicho importe es modificado principalmente por el resultado positivo obtenido al periodo que se informa el cual refleja la cifra de 13.7 millones de pesos, y también es afectado por el resultado derivado del registro de operaciones de ejercicios anteriores por concepto de reintegros y depuración de saldos, a la fecha la Hacienda Pública refleja un saldo de 83.1 millones de pesos.

El aumento o disminución al patrimonio, derivado del registro de los incrementos o decrementos realizados al patrimonio, a la fecha que se informa, presenta un incremento neto al patrimonio de 10.9 millones de pesos.

AL ESTADO DE FLUJOS DE EFECTIVO

El Estado de Flujos de Efectivo del Poder Legislativo, muestra los flujos de efectivo, conformado por los elementos básicos: origen y aplicación de los recursos.

La disminución neta en el efectivo y equivalentes al efectivo al 31 de marzo de 2021 tiene un saldo de 4.8 millones de pesos.

Flujo de Efectivo de las Actividades de Operación

Durante el periodo que se informa, el Poder Legislativo presentó ingresos de gestión por la cantidad de 112.2 millones de pesos. El gasto de funcionamiento devengado por el periodo comprendido por el 1 de enero al 31 de marzo de 2021 asciende a 98.5 millones de pesos, el cual representa un flujo neto positivo por actividades de operación por un importe de 13.7 millones de pesos.

Flujo de Efectivo de las Actividades de Inversión

Durante el periodo que se informa, el Poder Legislativo reflejó ingresos de inversión por la cantidad de 29.1 millones de pesos. El gasto de inversión devengado por el periodo comprendido por el 1 de enero al 31 de marzo de 2021 refleja la cifra de 32.0 millones de pesos, el cual representa un flujo neto a la baja por actividades de inversión por un importe de 2.9 millones de pesos.

Flujo de Efectivo de las Actividades de Financiamiento

Durante el periodo que se informa, el Poder Legislativo reflejó ingresos por financiamiento por la cantidad de 0.2 millones de pesos. La aplicación por actividades de financiamiento por el periodo comprendido por el 1 de enero al 31 de marzo de 2021 asciende a 15.9 millones de pesos, el cual representa un flujo neto a la baja por actividades de financiamiento por un importe de 15.7 millones de pesos.

EFECTIVO Y EQUIVALENTES		
(Pesos)		
CONCEPTO	MAR 2021	DIC 2020
Efectivo	50 000	0
Bancos/Dependencias y Otros	22 189 189	17 679 562
Fondos con Afectación Específica	27 967 260	37 359 298
Depósitos de Fondos de Terceros en Garantía y/o Administración	715 545	715 545
Total de Efectivo y Equivalentes	50 921 994	55 754 405

Fuente: Secretaría de Hacienda.

A continuación, se presenta la Conciliación de Flujos de Efectivo Netos de las Actividades de Operación y los saldos de resultados del ejercicio Ahorro/Desahorro al 31 de marzo de 2021.

CONCILIACIÓN DE LOS FLUJOS DE EFECTIVO NETOS DE LAS ACTIVIDADES DE OPERACIÓN Y LOS SALDOS DE RESULTADOS DEL EJERCICIO (AHORRO/DESAHORRO)

(Pesos)

CONCEPTO	MAR 2021	DIC 2020
Resultados del Ejercicio Ahorro/Desahorro	13 715 245	30 049 871
Movimientos de partidas (o rubros) que no afectan el efectivo		
Incrementos en las Provisiones	0	0
Flujos de Efectivo Netos de las Actividades de Operación	13 715 245	30 049 871

Fuente: Secretaría de Hacienda.

NOTAS DE MEMORIA

Representan los movimientos de valores que no afecten o modifiquen el balance del Poder Legislativo, sin embargo, su incorporación en libros es necesaria con fines de recordatorio contable, de control y en general sobre los aspectos administrativos, o bien, para consignar sus derechos o responsabilidades contingentes que puedan, o no, presentarse en el futuro.

CONTABLES

Avales y Garantías

Los Avales y Garantías derivado de la prestación de servicios que realizan los proveedores al Poder Legislativo.

AVALES Y GARANTÍAS

(Pesos)

CONCEPTO	MAR 2021	DIC 2020
Fianzas y Garantías Recibidas por Deudas a Cobrar	42 656	42 656
SUMAS	42 656	42 656

Fuente: Secretaría de Hacienda.

PRESUPUESTARIAS

Estado Analítico de Ingresos Presupuestales

Al inicio del ejercicio 2021, se aprobó un presupuesto de ingresos de 500.3 millones de pesos, sin embargo, las estrategias implementadas para obtener mayores recursos, lograron un incremento de 0.2 millones de pesos al presupuesto estimado para el periodo que se informa.

Los ingresos recaudados durante el periodo del 1 de enero al 31 de marzo de 2021 presentan la cantidad de 112.2 millones de pesos, alcanzando el 22.4 por ciento mayor, respecto al programado para el periodo que se informa.

Los ingresos derivados de recursos provenientes del gobierno federal representaron el 100 por ciento del total de los ingresos recaudados, con un importe de 112.2 millones de pesos, integrándose de 112.2 millones de pesos por concepto de Transferencias, Asignaciones, Subsidios y Subvenciones, y Pensiones y Jubilaciones.

A continuación, se presenta el Estado Analítico de Ingresos Presupuestales de acuerdo a la clasificación indicada en las notas de memoria de los Estados Financieros emitidos por el CONAC.

GOBIERNO CONSTITUCIONAL DEL ESTADO DE CHIAPAS					
PODER LEGISLATIVO					
ESTADO ANALÍTICO DE INGRESOS					
DEL 1 DE ENERO AL 31 DE MARZO DE 2021					
(Pesos)					
RUBROS DE INGRESOS	INGRESO				
	ESTIMADO	AMPLIACIONES / REDUCCIONES	MODIFICADO	DEVENGADO	RECAUDADO
TOTAL	500 296 532	209 400	500 505 932	112 185 358	112 185 358
Impuestos	0	0	0	0	0
Cuotas y Aportaciones de Seguridad Social	0	0	0	0	0
Contribución de Mejoras	0	0	0	0	0
Derechos	0	0	0	0	0
Productos	0	0	0	0	0
Aprovechamientos	0	0	0	0	0
Ingresos por Venta de Bienes y Prestación de Servicios y Otros Ingresos	0	0	0	0	0
Participaciones y Aportaciones, Convenios, Incentivos Derivados de la Colaboración Fiscal y Fondos Distintos de Aportaciones	0	0	0	0	0
Transferencias, Asignaciones, Subsidios y Subvenciones, y Pensiones y Jubilaciones	500 296 532	209 400	500 505 932	112 185 358	112 185 358
Ingresos Derivados de Financiamientos	0	0	0	0	0

Fuente: Secretaría de Hacienda.

Estado del Ejercicio del Presupuesto

El Estado del Ejercicio del Presupuesto del Poder Legislativo del Estado de Chiapas, refleja al 31 de marzo de 2021, una modificación neta positiva al Presupuesto Aprobado Anual de 0.2 millones de pesos representando el 0.4 por ciento menor, llegando a un monto de 500.5 millones de pesos, al periodo que se informa.

El Presupuesto Devengado a la fecha que se informa es de 98.6 millones de pesos, de los cuales se aplicaron 73.2 millones de pesos a Servicios Personales, equivalente al 74.2 por ciento del devengo total; asimismo, en Servicios Generales se destinaron 15.1 millones de pesos, que representa el 15.2 por ciento del total devengado; además, 8.7 millones de pesos a Materiales y Suministros, representando el 0.1 por ciento del devengado; entre los rubros más sobresalientes.

GOBIERNO CONSTITUCIONAL DEL ESTADO DE CHIAPAS
PODER LEGISLATIVO
ESTADO ANALÍTICO DEL EJERCICIO DEL PRESUPUESTO DE EGRESOS
CLASIFICACION POR OBJETO DEL GASTO (CAPITULO)
DEL 1 DE ENERO AL 31 DE MARZO DE 2021
(Pesos)

CONCEPTO	PRESUPUESTO DE EGRESOS				
	APROBADO ANUAL	AMPLIACIONES / REDUCCIONES	MODIFICADO	DEVENGADO	PAGADO
TOTAL	500 296 532	209 400	500 505 932	98 612 678	93 672 242
Servicios Personales	371 564 614	209 400	371 774 014	73 216 711	69 078 837
Materiales y Suministros	50 925 884	1 129 731	52 055 615	9 479 540	8 729 540
Servicios Generales	76 806 034	(3 074 952)	73 731 082	15 070 641	15 018 080
Transferencias, Asignaciones, Subsidios y Otras Ayudas	0	2 450 000	2 450 000	692 420	692 420
Bienes Muebles, Inmuebles e Intangibles	0	495 222	495 222	153 365	153 365
Invesion Publica	0	0	0	0	0
Inversiones Financieras y Otras Provisiones	1 000 000	(1 000 000)	0	0	0
Participaciones y Aportaciones	0	0	0	0	0
Deuda Pública	0	0	0	0	0

Fuente: Secretaría de Hacienda.

NOTAS DE GESTIÓN ADMINISTRATIVA

Las Notas de Gestión Administrativa Consolidados del Poder Legislativo se integran con la información del H. Congreso del Estado y del Órgano de Fiscalización Superior del Congreso del Estado, mismas que podrán ser consultadas en la información de cada ente público.

RAZONES FINANCIERAS

El análisis a los estados financieros a través de razones financieras, proporciona indicadores que suministran información para ayudar a tener una mejor interpretación de dichos estados, determinando las causas y tendencias favorables con la finalidad de no tomar decisiones con efectos negativos.

A los resultados obtenidos al 31 de marzo del ejercicio fiscal 2021, se aplicaron las siguientes razones financieras:

NOMBRE	VARIABLES DE CÁLCULO	UNIDAD DE MEDIDA	ALGORITMO	RAZÓN	INTERPRETACIÓN DEL RESULTADO	GRÁFICO
Liquidez	E = Efectivo y Equivalentes DREE = Derechos a Recibir Efectivo o Equivalentes PC = Pasivo Circulante	Porcentaje	$\frac{E + DREE}{PC}$	51.5	Muestra la capacidad para cubrir las obligaciones a corto plazo en forma inmediata, es decir, pesos disponibles para cubrir cada peso de deuda a corto plazo	
			7.7	6.7		
Índice de Solvencia	AC = Activo Circulante PC = Pasivo Circulante	Porcentaje	$\frac{AC}{PC}$	59.6	Indica los pesos disponibles del activo circulante para liquidar sus obligaciones a corto plazo	
			8.9	6.7		
Prueba de Ácido	AC = Activo Circulante INV = Inventarios A = Almacenes PC = Pasivo Circulante	Porcentaje	$\frac{AC - (INV + A)}{PC}$	51.5	Determina los pesos disponibles en activos de conversión inmediata en efectivo para cubrir obligaciones a corto plazo	
			7.7	6.7		

Los Estados Financieros muestran un resultado de 7.7 pesos de **liquidez y disponibilidad inmediata** para hacer frente a cada peso de los compromisos a corto plazo.

La razón de **solvencia** muestra que el Poder Legislativo cuenta con 8.9 pesos para cubrir cada peso que debe por sus compromisos a corto plazo.

La **prueba del ácido** indica que el Poder Legislativo cuenta con 2.9 pesos de activos de conversión inmediata en efectivo por cada peso de pasivos a corto plazo.

La posición financiera que guarda el Poder Legislativo muestra los ingresos y egresos al 31 de marzo del ejercicio 2021.

REPORTE ANALÍTICO DEL ACTIVO NO CIRCULANTE

Enseguida se presentan los saldos clasificados por tipo de activo no circulante registrado en los estados financieros consolidados del Poder Legislativo, al 31 de marzo de 2021. Este reporte muestra el total de las adquisiciones que integran el patrimonio de cada uno de los organismos públicos del Poder Legislativo.

INTEGRACIÓN DE LA CUENTA: DERECHOS A RECIBIR EFECTIVO O EQUIVALENTES A LARGO PLAZO
AL 31 DE MARZO DE 2021

ORGANISMO PÚBLICO	DOCUMENTOS POR COBRAR A LARGO PLAZO	DEUDORES DIVERSOS A LARGO PLAZO
Poder Legislativo	42 871	8 029 737
Congreso del Estado	42 871	8 029 737
SUMAS	42 871	8 029 737

Fuente: Secretaría de Hacienda.

INTEGRACIÓN DE LA CUENTA: BIENES MUEBLES
AL 31 DE MARZO DE 2021

ORGANISMO PÚBLICO	MOBILIARIO Y EQUIPO DE ADMINISTRACIÓN	MOBILIARIO Y EQUIPO EDUCACIONAL Y RECREATIVO	EQUIPO E INSTRUMENTAL MÉDICO Y DE LABORATORIO	VEHÍCULOS Y EQUIPO DE TRANSPORTE	EQUIPO DE DEFENSA Y SEGURIDAD	MAQUINARIA, OTROS EQUIPOS Y HERRAMIENTAS	COLECCIONES, OBRAS DE ARTE Y OBJETOS VALIOSOS
Poder Legislativo	22 500 661	2 478 133	65 570	9 957 048	12 737	9 240 472	1 590 275
Congreso del Estado	5 837 652	307 997	0	567 726	12 737	7 226 487	1 590 275
Órgano de Fiscalización Superior del Congreso del Estado	16 663 009	2 170 136	65 570	9 389 322	0	2 013 985	0
SUMAS	22 500 661	2 478 133	65 570	9 957 048	12 737	9 240 472	1 590 275

Fuente: Secretaría de Hacienda.

INTEGRACIÓN DE LA CUENTA: ACTIVOS INTANGIBLES
AL 31 DE MARZO DE 2021

ORGANISMO PÚBLICO	SOFTWARE	LICENCIAS
Poder Legislativo	594 393	3 316 597
Congreso del Estado	594 393	33 817
Órgano de Fiscalización Superior del Congreso	0	3 282 780
SUMAS	594 393	3 316 597

Fuente: Secretaría de Hacienda.

INTEGRACIÓN DE LA CUENTA: DEPRECIACIÓN, DETERIORO Y AMORTIZACIÓN ACUMULADA DE BIENES
AL 31 DE MARZO DE 2021

ORGANISMO PÚBLICO	DEPRECIACIÓN ACUMULADA DE BIENES MUEBLES	AMORTIZACIÓN ACUMULADA DE ACTIVOS INTANGIBLES
Poder Legislativo	(11 433 323)	(650 212)
Órgano de Fiscalización Superior del Congreso del Estado	(11 433 323)	(650 212)
SUMAS	(11 433 323)	(650 212)

Fuente: Secretaría de Hacienda.

INTEGRACIÓN DE LA CUENTA: ACTIVOS DIFERIDOS

AL 31 DE MARZO DE 2021

ORGANISMO PÚBLICO	ANTICIPOS A LARGO PLAZO	OTROS ACTIVOS DIFERIDOS
Poder Legislativo	1 903 598	77 505 096
Congreso del Estado	1 903 598	77 505 096
SUMAS	1 903 598	77 505 096

Fuente: Secretaría de Hacienda.

INTEGRACIÓN DE LA CUENTA: OTROS ACTIVOS NO CIRCULANTES

AL 31 DE MARZO DE 2021

ORGANISMO PÚBLICO	BIENES EN COMODATO
Poder Legislativo	367 969
Órgano de Fiscalización Superior del Congreso del Estado	367 969
SUMAS	367 969

Fuente: Secretaría de Hacienda.