

## NOTAS A LOS ESTADOS FINANCIEROS CONSOLIDADOS

De conformidad al artículo 46, fracción I, inciso e) y 49 de la Ley General de Contabilidad Gubernamental, así como, a la normatividad emitida por el Consejo Nacional de Armonización Contable, a continuación, se presentan las notas a los estados financieros del Gobierno del Estado, correspondiente al 31 de marzo de 2021, con los siguientes apartados:

- Notas de Desglose,
- Notas de Memoria (Cuentas de Orden), y
- Notas de Gestión Administrativa.

Las cifras mostradas al 31 de marzo de 2021, se presentan de conformidad a la estructura de consolidación dictado por el Consejo Nacional de Armonización Contable, en el Acuerdo por el que se armoniza la estructura de las cuentas públicas, publicado en el Diario Oficial de la Federación el 30 de diciembre de 2013, reforma del 6 de octubre de 2014, reforma del 27 de septiembre de 2018 y última reforma del 23 de diciembre de 2020.

### NOTAS DE DESGLOSE

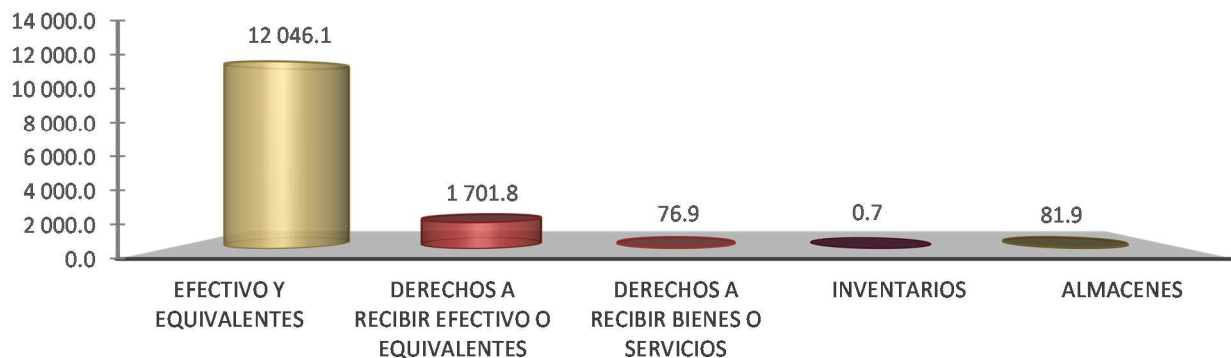
#### AL ESTADO DE SITUACIÓN FINANCIERA

#### ACTIVO

El activo se compone de los fondos, valores, derechos y bienes cuantificados en términos monetarios, los cuales controla y dispone el Gobierno Estatal para la prestación de servicios públicos, este se integra como sigue:

#### Circulante

### ACTIVO CIRCULANTE MARZO 2021 (Millones de Pesos)



#### *Efectivo y Equivalentes*

El rubro de efectivo y equivalentes al 31 de marzo de 2021, asciende a un monto de 12 mil 46.1 millones de pesos, y representa el 86.6 por ciento del total del activo circulante, se integra principalmente por la disponibilidad financiera para cubrir los compromisos de pago a proveedores y prestadores de servicios, gastos generados en los proyectos de inversión y ejecución de obras, sueldos y salarios, aguinaldo devengado e impuestos retenidos, así como, por los recursos no presupuestales administrados.

También, se registra en este rubro lo siguiente:

- Los ingresos propios obtenidos en los Centros Locales Recaudatorios por el pago de impuestos, derechos, productos y aprovechamientos.
- Los recursos colocados en inversiones en mesa de dinero.
- Los rendimientos virtuales con recursos por transferencias federales etiquetadas.
- Los ingresos en tránsito.
- Los depósitos otorgados a terceros por el servicio de arrendamiento de instalaciones o equipos utilizados por los organismos públicos.

Asimismo, se incluye el fondo revolvente y cuentas por gastos a comprobar asignado a funcionarios del Gobierno del Estado, para cubrir gastos menores y emergentes.

Este rubro refleja los recursos a corto plazo de mayor liquidez, que son totalmente convertibles en importes determinados de efectivo, sujeto a un riesgo mínimo de cambios en su valor, los cuales se encuentran disponibles para solventar los gastos de operación y de inversión que se tienen comprometidos al 31 de marzo de 2021, y que incide en el patrimonio estatal.

<b>EFFECTIVO Y EQUIVALENTES</b>		
( Pesos )		
ENTE PÚBLICO	MAR 2021	DIC 2020
Poder Ejecutivo	11 325 951 172	8 720 662 731
Poder Legislativo	22 954 734	18 395 107
Poder Judicial	25 600 694	27 718 861
Órganos Autónomos	671 583 085	469 373 219
<b>SUMAS</b>	<b>12 046 089 685</b>	<b>9 236 149 918</b>

#### ***Derechos a Recibir Efectivo o Equivalentes***

Al 31 de marzo de 2021, el rubro de derechos a recibir efectivo o equivalentes, se compone por:

El manejo de los recursos financieros del Fondo de Aportaciones para la Seguridad Pública (FASP) establecido en el lineamiento aplicable, así como, por las transferencias internas de recursos por depositar a organismos públicos.

Los descuentos realizados a la participación federal por concepto de adeudos de (ISR, ISSSTE); gastos a comprobar, depósitos indebidos, préstamos a cuenta de remuneraciones, ingresos propios por concepto de nóminas por regularizar, subsidio al empleo, y cargos bancarios por aclarar.

En su totalidad este rubro asciende a un mil 701.8 millones de pesos y representa el 12.2 por ciento del total del activo circulante.

<b>DERECHOS A RECIBIR EFECTIVO O EQUIVALENTES</b>		
( Pesos )		
ENTE PÚBLICO	MAR 2021	DIC 2020
Poder Ejecutivo	1 685 948 269	237 678 393
Poder Legislativo	587 247	13 550
Poder Judicial	693 637	133 311
Órganos Autónomos	14 585 540	13 900 197
<b>SUMAS</b>	<b>1 701 814 693</b>	<b>251 725 451</b>

### **Derechos a Recibir Bienes o Servicios**

Al 31 de marzo de 2021, el saldo por 76.9 millones de pesos, de los derechos a recibir bienes o servicios, corresponde a los anticipos otorgados a contratistas para la ejecución de obras en proceso, en bienes propios y en bienes de dominio público del Gobierno del Estado.

Respecto al total del activo circulante representa el 0.6 por ciento.

<b>DERECHOS A RECIBIR BIENES O SERVICIOS</b>		
( Pesos )		
ENTE PÚBLICO	MAR 2021	DIC 2020
Poder Ejecutivo	76 361 163	258 460 872
Poder Legislativo	0	0
Poder Judicial	0	0
Órganos Autónomos	568 239	0
<b>SUMAS</b>	<b>76 929 402</b>	<b>258 460 872</b>

### **Inventarios**

Al 31 de marzo de 2021, el rubro de inventarios asciende a 0.7 millones de pesos, y refleja el registro de bienes inventariables de la Universidad Autónoma de Chiapas, mismos que se encuentran pendientes de asignación y/o regularización.

<b>INVENTARIOS</b>		
( Pesos )		
ENTE PÚBLICO	MAR 2021	DIC 2020
Poder Ejecutivo	0	0
Poder Legislativo	0	0
Poder Judicial	0	0
Órganos Autónomos	679 510	679 510
<b>SUMAS</b>	<b>679 510</b>	<b>679 510</b>

### **Almacenes**

El rubro de almacenes asciende a 81.9 millones de pesos y representa el 0.6 del total del activo circulante, y refleja la existencia física de consumibles que se tienen en los almacenes al 31 de marzo de 2021, integrado principalmente por materiales de administración para la emisión de documentos y artículos oficiales, refacciones y accesorios para equipo de cómputo, materiales y herramientas de construcción y reparación de espacios educativos, suministros médicos, alimentos y utensilios, materiales de limpieza, así como, uniformes, artículos deportivos y combustible.

<b>ALMACENES</b>		
( Pesos )		
ENTE PÚBLICO	MAR 2021	DIC 2020
Poder Ejecutivo	73 843 804	73 843 804
Poder Legislativo	8 099 032	9 294 466
Poder Judicial	0	0
Órganos Autónomos	0	0
<b>SUMA</b>	<b>81 942 836</b>	<b>83 138 270</b>

**No Circulante**



***Inversiones Financieras a Largo Plazo***

El saldo por 752.2 millones de pesos al 31 de marzo de 2021, representa las erogaciones recuperables por la asignación de créditos directos o mediante fondos para actividades productivas, la adquisición de valores y las inversiones, los fideicomisos del Gobierno del Estado, orientados al fomento y financiamiento agroindustrial, al desarrollo social, al comercio, a los servicios educativos, y turísticos, al desarrollo agropecuario y ambiental, a la administración de justicia, y al financiamiento de obras.

Del total del activo no circulante, el 1.3 por ciento corresponde a este rubro, integrado por la concesión de créditos, protección social en salud y por las aportaciones de capital en el sector privado. A continuación, se mencionan los más representativos:

Títulos y Valores a Largo Plazo:

- Protección Social en Salud.
- Fondo Chiapas-SINCA.
- Concesión de créditos a productores.

Fideicomisos, Mandatos y Contratos Análogos destacándose los siguientes:

- Fideicomiso de Apoyo para la Atención de Personas Mayores de 64 Años (FAAPEM64).
- Fideicomiso Irrevocable de Inversión y Administración para el Programa Especial de Financiamiento a la Vivienda para el Magisterio del Estado de Chiapas (FOVIMCHIS).
- Fideicomiso Programa Nacional de Becas para la Educación Superior (MANUTENCIÓN antes PRONABES).
- Fideicomiso de Apoyo de Tecnologías Educativas y de la Información para Maestros de Educación Básica del Estado de Chiapas (FOAPES).
- Fideicomiso para la Promoción, Difusión y Comercialización de los Atractivos Turísticos del Estado de Chiapas (FIDETUR).
- Fondo Estatal Ambiental (FESA).
- Fondo de Apoyo a la Economía de las Mujeres (FAEM).
- Fideicomiso del Fondo Estatal de Desarrollo Comercial, Agropecuario y Agroindustrial (FEDCAA).
- Fortalecimiento al Fondo de Financiamiento para las Empresas de Solidaridad Social del Sector Artesanal de Chiapas (FOFESSA).

- Fideicomiso para la Habilitación y Administración del Recinto Fiscalizado Estratégico Puerto Chiapas.
- Fondo de Fomento Económico Chiapas Solidario (FOFOE).
- Fideicomiso para el Impulso de Programas Prioritarios en el Estado de Chiapas (FIPRECH).
- Programa de Mejoramiento del Profesorado (PROMEP).

Asimismo, se encuentran las Participaciones y Aportaciones de Capital:

- Acciones y Participaciones en el Sector Público.
- Vector, S.A. de C.V.
- Protección Social en Salud.

<b>INVERSIONES FINANCIERAS A LARGO PLAZO</b>		
( Pesos )		
ENTE PÚBLICO	MAR 2021	DIC 2020
Poder Ejecutivo	743 328 443	760 158 354
Poder Legislativo	0	0
Poder Judicial	0	0
Órganos Autónomos	8 886 300	9 771 893
<b>SUMAS</b>	<b>752 214 743</b>	<b>769 930 247</b>

#### ***Derechos a Recibir Efectivo o Equivalentes a Largo Plazo***

Este rubro del activo asciende a 5 mil 266.8 millones de pesos al 31 de marzo de 2021 y representa 9.1 por ciento del total del activo no circulante y se integra por:

Las ministraciones por depositar a la Universidad Autónoma de Chiapas de subsidios federales y estatales, los préstamos a largo plazo pendientes de recuperar con recursos ajenos, los préstamos para programas agropecuarios, las cuotas y aportaciones patronales pagadas en demasía, y por los recursos pendientes de reintegro.

Los descuentos realizados a la participación federal por concepto de adeudos de (ISR, ISSSTE); gastos a comprobar, deudores sujetos a resolución judicial por concepto de manejo de valores y bienes inventariables, deudores por obra pública (cadenas productivas), laudos, pagos en demasía, cheques devueltos, préstamos del fondo auxiliar, y cargos bancarios por aclarar.

Los ingresos propios no regularizados de las entidades y los anticipos de ministraciones a las entidades paraestatales por regularizar.

También, forma parte el saldo de fondos comprometidos de gasto corriente principalmente del Fondo para la Construcción, Rehabilitación, Mantenimiento y Equipo de Espacios Educativos, así como los rendimientos virtuales, y los remanentes de recursos, pendientes de regularizar.

<b>DERECHOS A RECIBIR EFECTIVO O EQUIVALENTES A LARGO PLAZO</b>		
( Pesos )		
ENTE PÚBLICO	MAR 2021	DIC 2020
Poder Ejecutivo	5 152 031 823	5 152 408 853
Poder Legislativo	8 072 608	8 072 608
Poder Judicial	1 910 829	1 914 129
Órganos Autónomos	104 820 170	104 834 891
<b>SUMAS</b>	<b>5 266 835 430</b>	<b>5 267 230 481</b>

### **Bienes Inmuebles, Infraestructura y Construcciones en Proceso**

Al 31 de marzo de 2021, este rubro del activo refleja la cifra de 41 mil 553.4 millones de pesos y representa el valor de toda la infraestructura tangible, edificios no habitacionales y terrenos propiedad del Gobierno del Estado, así como, el valor de las obras que se encuentran en proceso de ejecución, además, del valor de las obras terminadas por transferir.

Del total del activo no circulante, este rubro representa el 72.1 por ciento.

<b>BIENES INMUEBLES, INFRAESTRUCTURA Y CONSTRUCCIONES EN PROCESO</b>		
( Pesos )		
ENTE PÚBLICO	MAR 2021	DIC 2020
Poder Ejecutivo	39 004 985 645	38 794 403 585
Poder Legislativo	0	0
Poder Judicial	506 057 508	506 520 046
Órganos Autónomos	2 042 293 494	2 035 597 871
<b>SUMAS</b>	<b>41 553 336 647</b>	<b>41 336 521 502</b>

### **Bienes Muebles**

Este renglón del activo refleja el valor de los bienes muebles que posee el Gobierno del Estado al 31 de marzo de 2021, el cual asciende a un monto global de 4 mil 544.0 millones de pesos y representa el 7.9 por ciento respecto al total del activo no circulante, integrándose por: mobiliario y equipo de administración, mobiliario y equipo educacional y recreativo, equipo e instrumental médico y de laboratorio, vehículos y equipo de transporte, equipo de defensa y seguridad, maquinaria, otros equipos y herramientas, colecciones de obras de arte y objetos valiosos, y activos biológicos; los cuales son necesarios para cubrir la operatividad y el desarrollo de las funciones de los diferentes organismos públicos que la conforman.

<b>BIENES MUEBLES</b>		
( Pesos )		
ENTE PÚBLICO	MAR 2021	DIC 2020
Poder Ejecutivo	2 773 029 822	2 773 199 272
Poder Legislativo	45 844 896	46 427 918
Poder Judicial	222 347 862	221 898 562
Órganos Autónomos	1 502 778 881	1 497 116 385
<b>SUMAS</b>	<b>4 544 001 461</b>	<b>4 538 642 137</b>

### **Activos Intangibles**

Al 31 de marzo de 2021, este rubro asciende a 184.8 millones de pesos y representa el valor de todos los bienes intangibles que posee el Gobierno del Estado, como son: software, patentes, marcas y derechos, concesiones y franquicias, licencias, y otros activos intangibles, los cuales son necesarios para la operatividad y funcionamiento de las áreas administrativas de los organismos públicos que la conforma.

Este rubro representa el 0.3 por ciento del total del activo no circulante.

<b>ACTIVOS INTANGIBLES</b>		
( Pesos )		
ENTE PÚBLICO	MAR 2021	DIC 2020
Poder Ejecutivo	78 263 442	77 915 887
Poder Legislativo	3 910 990	3 910 990
Poder Judicial	19 552 817	19 552 817
Órganos Autónomos	83 080 793	83 076 068
<b>SUMAS</b>	<b>184 808 042</b>	<b>184 455 762</b>

### **Depreciación, Deterioro y Amortización Acumulada de Bienes**

El saldo negativo de este rubro del activo por 98.2 millones de pesos, representa el valor de la depreciación y amortización efectuada a los bienes tangibles e intangibles, que forman parte de los activos de los organismos públicos del Gobierno del Estado, utilizando el procedimiento establecido por el Consejo Nacional de Armonización Contable (CONAC) en los marcos normativos contables armonizados, aplicados para el ejercicio fiscal 2021.

A la fecha que se informa este rubro representa una disminución del 0.2 por ciento respecto al total del activo no circulante.

<b>DEPRECIACIÓN, DETERIORO Y AMORTIZACIÓN ACUMULADA DE BIENES</b>		
( Pesos )		
ENTE PÚBLICO	MAR 2021	DIC 2020
Poder Ejecutivo	( 74 823 949)	( 75 362 245)
Poder Legislativo	( 12 083 535)	( 13 237 487)
Poder Judicial	0	0
Órganos Autónomos	( 11 328 243)	( 11 358 013)
<b>SUMAS</b>	<b>( 98 235 727)</b>	<b>( 99 957 745)</b>

### **Activos Diferidos**

El saldo de este rubro asciende a 5 mil 306.5 millones de pesos y se integra por estudios, formulación y evaluación de proyectos, orientados principalmente, a la modernización, construcción y ampliación de caminos en los diferentes municipios del Estado por 171.2 millones de pesos; asimismo, operaciones financieras transitorias por regularizar al 31 de marzo de 2021, de los cuales 3 mil 424.3 millones de pesos corresponde a ejercicios anteriores que incluye el registro de los anticipos de ministraciones y 341.6 millones de pesos del periodo que se informa.

También, dentro de este rubro se incluye los derechos sobre bienes en régimen de arrendamiento financiero, celebrado por una parte con Arrendadora y Factor Banorte, S.A. de C.V., y por otra el Gobierno del Estado de Chiapas, con un importe de 4.0 millones de pesos, así como, los gastos pagados por adelantado efectuados como depósito por arrendamiento financiero por 2.3 millones de pesos, así como, los anticipos otorgados a proveedores por adquisición de bienes y prestación de servicios, y por los anticipos realizados a contratistas por obras públicas a largo plazo, así como, los que se encuentran en proceso jurídico por un mil 363.1 millones de pesos.

A la fecha que se informa este rubro representa el 9.2 por ciento respecto al total del activo no circulante.

<b>ACTIVOS DIFERIDOS</b>		
( Pesos )		
ENTE PÚBLICO	MAR 2021	DIC 2020
Poder Ejecutivo	4 606 733 641	4 760 753 846
Poder Legislativo	79 408 694	79 277 473
Poder Judicial	97 649 245	93 698 270
Órganos Autónomos	522 738 783	453 342 119
<b>SUMAS</b>	<b>5 306 530 363</b>	<b>5 387 071 708</b>

### **Otros Activos no Circulantes**

El rubro de otros activos no circulantes, refleja el valor de los bienes muebles e inmuebles, propiedad del Gobierno del Estado, los cuales se encuentran bajo contrato de comodato. Estos bienes se otorgan entre dependencias u organismos públicos.

También, dentro de este rubro se incluye los bienes en régimen de arrendamiento financiero, celebrado por una parte con Arrendadora y Factor Banorte, S.A. de C.V., y por otra el Gobierno del Estado de Chiapas,

Al 31 de marzo de 2021 el saldo de este rubro asciende a 166.1 millones de pesos y representa el 0.3 por ciento respecto al total del activo no circulante.

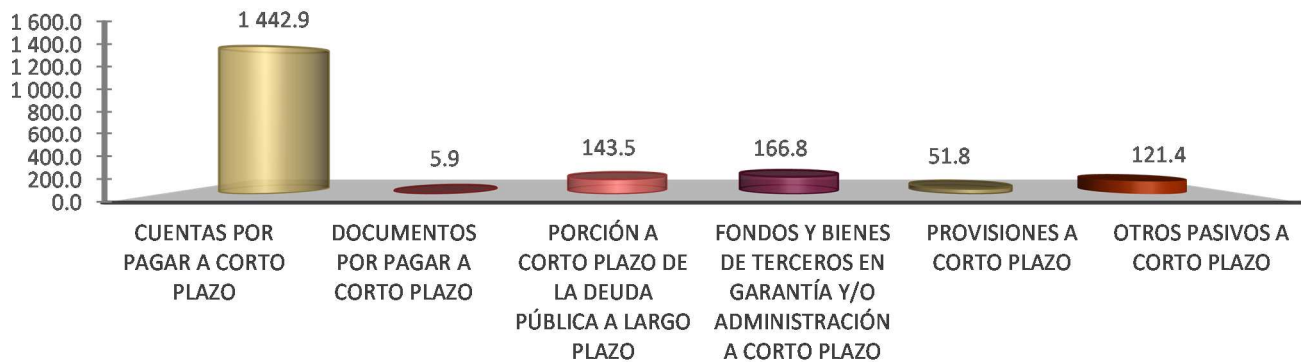
<b>OTROS ACTIVOS NO CIRCULANTES</b>		
( Pesos )		
ENTE PÚBLICO	MAR 2021	DIC 2020
Poder Ejecutivo	157 351 032	150 615 529
Poder Legislativo	367 969	367 969
Poder Judicial	8 203 168	8 203 168
Órganos Autónomos	171 535	171 535
<b>SUMAS</b>	<b>166 093 704</b>	<b>159 358 201</b>

## PASIVO

Es el conjunto de cuentas que permite el registro de las obligaciones contraídas por el Gobierno Estatal, para el desarrollo de sus funciones y la prestación de los servicios públicos. Al 31 de marzo de 2021, los estados financieros reflejan principalmente pasivo circulante o corto plazo, es decir, aquellas obligaciones en que la exigibilidad de pago es menor a un año, así también, pasivo no circulante a largo plazo que representa las obligaciones con vencimiento posterior a un año.

### Pasivo Circulante

#### PASIVO CIRCULANTE MARZO 2021 (Millones de Pesos)



### Cuentas por Pagar a Corto Plazo

Este rubro del pasivo, refleja el registro de prestaciones salariales del personal de burocracia y magisterio del Gobierno del Estado como son: sueldos, y aguinaldo devengado no pagado a la fecha que se informa, las aportaciones patronales al IMSS, ISSTECH, INFONAVIT, FPSSTSP, e Impuesto Sobre Nóminas, los compromisos contraídos por la adquisición de bienes de consumo e inventariables, por la contratación de servicios con proveedores, y estimaciones por las obligaciones contraídas con contratistas por obra pública en bienes de dominio público y en bienes propios.

También, forman parte las ministraciones por participaciones a depositar a los municipios e incentivos derivados de la colaboración fiscal, asimismo, las transferencias por depositar de ayudas sociales para: personas, instituciones de enseñanza; becas para alumnos de diferentes niveles educativos, para programas de capacitación y para hijos de madres solteras; además, por los subsidios para otras medidas económicas.

Se incluyen en este rubro, el registro de las retenciones por servicios personales: seguro de vida, ISSS, cuota ISSTECH, cuota FPSSTSP, cuota IMSS, crédito INFONAVIT, Cuota ISSSTE, cuota FOVISSSTE, SAR, fondo de ahorro, recuperación de préstamos, cuota sindical, aportaciones al seguro institucional, pensión alimenticia; además, de las



retenciones y contribuciones a favor de terceros, 2 por ciento sobre nóminas de prestadores de servicios, IVA retenido, ISR por finiquitos, así como, el ISR por honorarios y/o arrendamiento de inmuebles, y por lista de raya.

Asimismo, incluye las retenciones efectuadas a los contratistas por obra pública, por los siguientes conceptos:

- 1 por ciento de Aportación al Estado para Obras de Beneficio Social,
- 2 al millar para el Instituto de Capacitación de la Industria de la Construcción, y
- 5 al millar de Inspección y Vigilancia.

Por otra parte, dentro este rubro se encuentra los compromisos a cuenta de participaciones fiscales federales pendiente de compensar, así como, los recursos comprometidos por adeudos de gastos de administración, servicios básicos y de operación, reintegros de recursos, depósitos en demasía, aportaciones al seguro de vida, viáticos, devolución de recursos de programas sociales, y rendimientos bancarios.

El saldo de este rubro al 31 de marzo de 2021 ascendió a un mil 442.9 millones de pesos, y representa el 74.7 por ciento del total del pasivo circulante.

<b>CUENTAS POR PAGAR A CORTO PLAZO</b>		
( Pesos )		
ENTE PÚBLICO	MAR 2021	DIC 2020
Poder Ejecutivo	1 031 111 019	1 710 323 763
Poder Legislativo	6 481 303	22 257 762
Poder Judicial	17 176 927	52 336 232
Órganos Autónomos	388 110 919	456 870 650
<b>SUMAS</b>	<b>1 442 880 168</b>	<b>2 241 788 407</b>

#### **Documentos por Pagar a Corto Plazo**

Al 31 de marzo de 2021, este rubro asciende a 5.9 millones de pesos, y se integra por el registro de las retenciones por servicios personales: pensión alimenticia, además, por las retenciones a favor de terceros, como: el ISR por honorarios y/o arrendamiento, y por finiquitos de la Universidad Autónoma de Chiapas, pendientes de liquidar.

Del total del pasivo circulante, este rubro representa el 0.3 por ciento.

<b>DOCUMENTOS POR PAGAR A CORTO PLAZO</b>		
( Pesos )		
ENTE PÚBLICO	MAR 2021	DIC 2020
Poder Ejecutivo	0	0
Poder Legislativo	0	0
Poder Judicial	0	0
Órganos Autónomos	5 898 548	6 420 917
<b>SUMAS</b>	<b>5 898 548</b>	<b>6 420 917</b>

#### **Porción a Corto Plazo de la Deuda Pública a Largo Plazo**

El saldo de 143.5 millones de pesos de este rubro, refleja el monto programado a cubrir de la deuda al 31 de marzo de 2021, integrado por los créditos contratados con las instituciones bancarias: Banorte, S.A., BBVA Bancomer, S.A., Santander, S.A., y BANOBRAS, S.N.C., asimismo, por el crédito contratado bajo la modalidad de arrendamiento financiero celebrado por una parte con Arrendadora y Factor Banorte, S.A. de C.V., y por otra el Gobierno del Estado de Chiapas, que consiste en el arrendamiento de patrullas, fortaleciendo de esta forma el proyecto en materia de seguridad pública.

Este saldo representa el 7.4 por ciento del total del pasivo circulante.

<b>PORCIÓN A CORTO PLAZO DE LA DEUDA PÚBLICA A LARGO PLAZO</b>		
( Pesos )		
ENTE PÚBLICO	MAR 2021	DIC 2020
Poder Ejecutivo	143 493 885	0
Poder Legislativo	0	0
Poder Judicial	0	0
Órganos Autónomos	0	0
<b>SUMAS</b>	<b>143 493 885</b>	<b>0</b>

#### **Fondos y Bienes de Terceros en Garantía y/o Administración a Corto Plazo**

El saldo en este rubro asciende a 166.8 millones de pesos y corresponde a los fondos registrados en el pasivo circulante, son los siguientes: Fondo de Caja de Ahorro del Personal de Burocracia, obligaciones con recursos ajenos, así como, el registro de previsión por gastos funerarios a empleados de la Universidad Autónoma de Chiapas.

También, se incluyen los ingresos derivados de la recaudación de impuestos municipales administrados por el Gobierno del Estado, por concepto de Impuestos a la propiedad inmobiliaria (predial, traslación de dominio y accesorios) registrados de manera transitoria.

Al 31 de marzo de 2021, este rubro representa el 8.6 por ciento respecto al total del pasivo circulante.

<b>FONDOS Y BIENES DE TERCEROS EN GARANTÍA y/o ADMINISTRACIÓN A CORTO PLAZO</b>		
( Pesos )		
ENTE PÚBLICO	MAR 2021	DIC 2020
Poder Ejecutivo	21 479 652	21 605 129
Poder Legislativo	0	0
Poder Judicial	258 532	258 532
Órganos Autónomos	145 107 602	145 107 602
<b>SUMAS</b>	<b>166 845 786</b>	<b>166 971 263</b>

#### **Provisiones a Corto Plazo**

Al 31 de marzo de 2021, este rubro del pasivo circulante, asciende a 51.8 millones de pesos, el cual se integra, por la provisión para demandas y juicios a corto plazo, para hacer frente a casos fortuitos, que resulten de la operatividad de los organismos públicos.

Del total del pasivo circulante, este rubro representa el 2.7 por ciento.

<b>PROVISIONES A CORTO PLAZO</b>		
( Pesos )		
ENTE PÚBLICO	MAR 2021	DIC 2020
Poder Ejecutivo	5 436 867	69 087 638
Poder Legislativo	0	0
Poder Judicial	2 443 112	1 976 315
Órganos Autónomos	43 904 950	86 206 269
<b>SUMAS</b>	<b>51 784 929</b>	<b>157 270 222</b>

#### **Otros Pasivos a Corto Plazo**

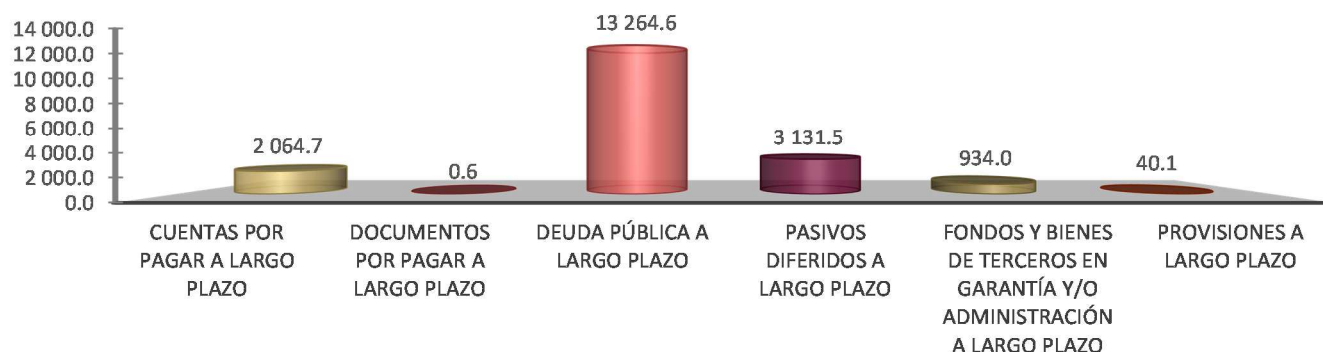
El saldo en este rubro asciende a 121.4 millones de pesos y se integra por los abonos bancarios pendientes de aplicar.

Al 31 de marzo de 2021, este rubro representa el 6.3 por ciento del total del pasivo circulante.

<b>OTROS PASIVOS A CORTO PLAZO</b>		
( Pesos )		
ENTE PÚBLICO	MAR 2021	DIC 2020
Poder Ejecutivo	85 574 292	285 157 980
Poder Legislativo	224 055	0
Poder Judicial	6 826	4 158
Órganos Autónomos	35 552 810	8 237 821
<b>SUMAS</b>	<b>121 357 983</b>	<b>293 399 959</b>

### Pasivo no Circulante

#### PASIVO NO CIRCULANTE MARZO 2021 (Millones de Pesos)



#### Cuentas por Pagar a Largo Plazo

Este rubro del pasivo no circulante, refleja el registro de los compromisos contraídos a largo plazo, por la adquisición de bienes de consumo e inventariables, por la contratación de servicios con proveedores, y por otras deudas comerciales, así como, las obligaciones contraídas con contratistas por obra pública en bienes de dominio público y en bienes propios, las cuales se encuentran pendientes de liquidar.

El saldo de este rubro al 31 de marzo de 2021 ascendió a 2 mil 64.7 millones de pesos, y representa el 10.6 por ciento del total del pasivo no circulante.

<b>CUENTAS POR PAGAR A LARGO PLAZO</b>		
( Pesos )		
ENTE PÚBLICO	MAR 2021	DIC 2020
Poder Ejecutivo	2 050 675 397	2 050 675 397
Poder Legislativo	0	0
Poder Judicial	12 732 907	12 732 907
Órganos Autónomos	1 286 270	1 286 270
<b>SUMAS</b>	<b>2 064 694 574</b>	<b>2 064 694 574</b>

#### Documentos por Pagar a Largo Plazo

Este rubro del pasivo no circulante corresponde a saldos por pagar a favor de contribuyentes por el cobro indebido o en demasía de impuestos federales, como el Impuesto Sobre la Renta, (ISR), Impuesto al Valor Agregado (IVA) y otras imposiciones, los cuales se encuentran pendientes de devolución o compensar a los contribuyentes.

También, se integra por el registro de las retenciones por servicios personales: pensión alimenticia, además, por las retenciones a favor de terceros, como: el 2 por ciento sobre nóminas, el ISR por honorarios y/o arrendamiento, y por finiquitos, de la Universidad Autónoma de Chiapas, pendientes de liquidar.

El saldo al 31 de marzo de 2021 es de 0.6 millones de pesos.

<b>DOCUMENTOS POR PAGAR A LARGO PLAZO</b>		
( Pesos )		
ENTE PÚBLICO	MAR 2021	DIC 2020
Poder Ejecutivo	124 011	124 011
Poder Legislativo	0	0
Poder Judicial	0	0
Órganos Autónomos	472 599	472 599
<b>SUMAS</b>	<b>596 610</b>	<b>596 610</b>

### **Deuda Pública a Largo Plazo**

Al 31 de marzo de 2021, la deuda pública a largo plazo, reportó un saldo total de 13 mil 264.6 millones pesos, dicha deuda se tiene contratada con las siguientes instituciones bancarias, BANOBRAS, S.N.C., Banco Santander, S.A., BBVA Bancomer, S.A., y Banorte, S.A.

Representa el 68.3 por ciento del total del pasivo no circulante.

<b>DEUDA PÚBLICA A LARGO PLAZO</b>		
( Pesos )		
ENTE PÚBLICO	MAR 2021	DIC 2020
Poder Ejecutivo	13 264 633 883	13 577 345 510
Poder Legislativo	0	0
Poder Judicial	0	0
Órganos Autónomos	0	0
<b>SUMAS</b>	<b>13 264 633 883</b>	<b>13 577 345 510</b>

### **Pasivos Diferidos a Largo Plazo**

Este rubro del pasivo no circulante se integra por el registro de prestaciones salariales del personal de burocracia y magisterio del Gobierno del Estado como son: sueldos y salarios, horas extras, honorarios, y aguinaldo devengado no pagado a la fecha que se informa, las aportaciones patronales al IMSS, ISSTECH, ISSSTE, FOVISSSTE, SAR, FPSSTSP e INFONAVIT, y el 2 por ciento del Impuesto Sobre Nóminas.

También, forman parte los recursos de ayudas sociales para: personas, instituciones de enseñanza; becas para alumnos de diferentes niveles educativos, para programas de capacitación y para hijos de madres solteras; además, por los subsidios al campo y a organismos públicos; asimismo, por los pasivos trasladados de dependencias, aportaciones a fideicomisos, aportaciones para seguros, viáticos, premios otorgados, reintegros de recursos, abonos bancarios por aclarar, y los rendimientos bancarios.

Se incluyen en este rubro, el registro de las retenciones por servicios personales: seguro de vida, disciplinarios, ISSS, fondo de ahorro, recuperación de préstamos, cuota sindical, aportaciones al seguro institucional, pensión alimenticia; además, de las retenciones y contribuciones a favor de terceros, 2 por ciento sobre nóminas de prestadores de servicios, IVA retenido, ISR por finiquitos y por servicios especiales, así como, el ISR por honorarios y/o arrendamiento de inmuebles.

Además, por las retenciones efectuadas a los contratistas por obra pública, por los siguientes conceptos:

- 1 por ciento de Aportación al Estado para Obras de Beneficio Social,

- 2 al millar para el Instituto de Capacitación de la Industria de la Construcción, y
- 5 al millar de Inspección y Vigilancia.

Por otra parte, dentro este rubro se encuentra los préstamos del fondo auxiliar, las asignaciones presupuestarias por concepto de constancias de antecedentes no penales, los cheques en circulación no cobrados en oportunidad, previsión por gastos funerarios, y la actualización y recargos.

El saldo de este rubro al 31 de marzo de 2021, ascendió a 3 mil 131.5 millones de pesos, y representa el 16.1 por ciento del total del pasivo no circulante.

<b>PASIVOS DIFERIDOS A LARGO PLAZO</b>		
( Pesos )		
ENTE PÚBLICO	MAR 2021	DIC 2020
Poder Ejecutivo	1 339 263 094	1 679 099 934
Poder Legislativo	52 727 009	52 829 819
Poder Judicial	113 279 299	113 362 957
Órganos Autónomos	1 626 285 239	1 819 735 193
<b>SUMAS</b>	<b>3 131 554 641</b>	<b>3 665 027 903</b>

#### ***Fondos y Bienes de Terceros en Garantía y/o Administración a Largo Plazo***

Al 31 de marzo de 2021, el saldo de este rubro asciende a 934.0 millones de pesos y corresponde a los siguientes fondos: Fondo de Garantía de Notariado del Estado, Fondo de Previsión del Seguro de Vida del personal de burocracia, Fondo Nacional de Desastres Naturales, Fondo Nacional de Habitaciones Populares.

Además, se integra por el registro de recursos administrados pertenecientes a los organismos públicos, así también por las obligaciones con recursos ajenos e ingresos propios, destinados para programas en zonas prioritarias y vulnerables, y para el desarrollo de pueblos y comunidades indígenas.

Asimismo, se incluyen dentro de este rubro, los ingresos derivados de la recaudación de impuestos municipales administrados por el Gobierno del Estado, por concepto de Impuestos a la propiedad inmobiliaria (predial, traslación de dominio y sobre fraccionamientos), los rendimientos bancarios, costo de nóminas, cuotas INFONAVIT e ISSTECH y 2 por ciento del Impuesto sobre Nóminas, aportaciones al seguro de vida, devolución de recursos, cheques en circulación no cobrados en su oportunidad, sobrantes de Socorro de Ley, y reintegros de recursos.

Este rubro representa 4.8 por ciento del total del pasivo no circulante.

<b>FONDOS Y BIENES DE TERCEROS EN GARANTÍA y/o ADMINISTRACIÓN A LARGO PLAZO</b>		
( Pesos )		
ENTE PÚBLICO	MAR 2021	DIC 2020
Poder Ejecutivo	933 579 329	922 546 957
Poder Legislativo	0	0
Poder Judicial	383 749	383 749
Órganos Autónomos	22 719	22 719
<b>SUMAS</b>	<b>933 985 797</b>	<b>922 953 425</b>

#### ***Provisiones a Largo Plazo***

Al 31 de marzo de 2021, este rubro del pasivo no circulante, asciende a 40.1 millones de pesos, integrado por la provisión para demandas y juicios a largo plazo, para hacer frente a casos fortuitos, que resulten de la operatividad de los organismos públicos que conforman el Gobierno del Estado de Chiapas.

Representa el 0.2 por ciento del total del pasivo no circulante.

<b>PROVISIONES A LARGO PLAZO</b>		
( Pesos )		
ENTE PÚBLICO	MAR 2021	DIC 2020
Poder Ejecutivo	15 107 495	14 928 457
Poder Legislativo	0	0
Poder Judicial	22 535 557	22 535 557
Órganos Autónomos	2 409 425	2 409 425
<b>SUMAS</b>	<b>40 052 477</b>	<b>39 873 439</b>

### AL ESTADO DE ACTIVIDADES

El resultado obtenido del 1 de enero al 31 de marzo de 2021, presenta un ahorro por 10 mil 369.7 millones de pesos y se obtiene de restar a los ingresos percibidos contra los gastos y otras pérdidas, sin considerar los recursos destinados en la adquisición de bienes muebles e inmuebles consideradas como inversión, así como, recursos comprometidos de gasto de inversión para la continuidad de obras en proceso.

#### ***Ingresos y Otros Beneficios***

Los ingresos ascienden a 26 mil 241.0 millones de pesos y se integran principalmente por los Ingresos de Ley, estos son originados por los impuestos, por la enajenación de bienes y los servicios prestados por los organismos públicos que conforman el Gobierno Estatal, por los derechos, productos y aprovechamientos, así como, los recibidos a través de Participaciones, Aportaciones, Convenios, Incentivos Derivados de la Colaboración Fiscal, Fondos Distintos de Aportaciones, Transferencias, Asignaciones, Subsidios y Subvenciones, y Pensiones y Jubilaciones del Gobierno Federal o de instituciones nacionales y extranjeras no gubernamentales.

Se registran también dentro de este rubro, los ingresos obtenidos por concepto de rendimientos bancarios, así como, por las diferencias a favor de operaciones en moneda extranjera, por los redondeos a favor por concepto de pagos de facturas e impuestos, por apertura de cuentas bancarias, reintegros, entre otros.

#### ***Gastos y Otras Pérdidas***

Son aquellas cuentas que registran los gastos de funcionamiento de la administración pública, transferencias, asignaciones, subsidios y otras ayudas, aplicados en proyectos productivos a favor de la ciudadanía.

Se incluyen dentro de este rubro los ADEFAS, y el registro por pérdida, obsolescencia y deterioro de bienes muebles.

También, se encuentran las diferencias a cargo por las operaciones en moneda extranjera, los gastos de fideicomisos no recuperables, las recuperaciones de capital, el registro de aquellos bienes enajenables e inventariables, cuyo costo unitario de adquisición no sobrepasa 70 veces el valor diario de la Unidad de Medida y Actualización (UMA), y por los redondeos a cargo por concepto de pagos de facturas e impuestos, al 31 de marzo de 2021.

Este rubro asciende a un importe de 15 mil 871.3 millones de pesos.

A continuación, se presenta la conciliación entre los ingresos presupuestarios y contables, así como, entre los egresos presupuestarios y los gastos contables:

GOBIERNO ESTATAL  
CONCILIACIÓN ENTRE LOS INGRESOS PRESUPUESTARIOS Y CONTABLES CONSOLIDADO  
DEL 1 DE ENERO AL 31 DE MARZO DE 2021  
( Pesos )

<b>Total de Ingresos Presupuestarios</b>	<b>26 239 185 294</b>
<b>Más Ingresos Contables No Presupuestarios</b>	<b>1 866 841</b>
Ingresos Financieros	1 753 079
Incremento por Variación de Inventarios	0
Disminución del Exceso de Estimaciones por Pérdida o Deterioro u Obsolescencia	0
Disminución del Exceso de Provisiones	0
Otros Ingresos y Beneficios Varios	113 762
Otros Ingresos Contables No Presupuestarios	0
<b>Menos Ingresos Presupuestarios No Contables</b>	<b>0</b>
Aprovechamientos de Capital	0
Ingresos Derivados de Financiamientos	0
Otros Ingresos Presupuestarios No Contables	0
<b>Total de Ingresos Contables</b>	<b>26 241 052 135</b>

Fuente: Secretaría de Hacienda.

**GOBIERNO ESTATAL**  
**CONCILIACIÓN ENTRE LOS EGRESOS PRESUPUESTARIOS Y LOS GASTOS CONTABLES CONSOLIDADO**  
**DEL 1 DE ENERO AL 31 DE MARZO DE 2021**  
( Pesos )

<b>Total de Egresos Presupuestarios</b>	<b>16 081 989 772</b>
<b>Menos Egresos Presupuestarios No Contables</b>	<b>215 741 922</b>
Materias Primas y Materiales de Producción y Comercialización	0
Materiales y Suministros	0
Mobiliario y Equipo de Administración	2 723 935
Mobiliario y Equipo Educacional y Recreativo	416 839
Equipo e Instrumental Médico y de Laboratorio	1 396 035
Vehículos y Equipo de Transporte	3 310 600
Equipo de Defensa y Seguridad	2 381 016
Maquinaria, Otros Equipos y Herramientas	374 394
Activos Biológicos	0
Bienes Inmuebles	4 033 185
Activos Intangibles	353 307
Obra Pública en Bienes de Dominio Público	6 286 398
Obra Pública en Bienes Propios	1 386 438
Acciones y Participaciones de Capital	0
Compra de Títulos y Valores	0
Concesión de Préstamos	0
Inversiones en Fideicomisos, Mandatos y Otros Análogos	4 339 141
Provisiones para Contingencias y Otras Erogaciones Especiales	0
Amortización de la Deuda Pública	163 306 489
Adeudos de Ejercicios Fiscales Anteriores (ADEFAS)	0
Otros Egresos Presupuestarios No Contables	25 434 145
<b>Más Gastos Contables No Presupuestarios</b>	<b>5 089 829</b>
Estimaciones, Depreciaciones, Deterioros, Obsolescencia y Amortizaciones	3 706 199
Provisiones	0
Disminución de Inventarios	0
Aumento por Insuficiencia de Estimaciones por Pérdida o Deterioro u Obsolescencia	0
Aumento por Insuficiencia de Provisiones	0
Otros Gastos	1 383 630
Otros Gastos Contables No Presupuestarios	0
<b>Total de Gastos Contables</b>	<b>15 871 337 679</b>

Fuente: Secretaría de Hacienda.

**AL ESTADO DE VARIACIÓN EN LA HACIENDA  
PÚBLICA**

La Hacienda Pública representa el importe de los bienes y derechos que son propiedad del Gobierno del Estado de Chiapas, dicho importe es modificado principalmente por el resultado positivo obtenido al 31 de marzo de 2021, el cual asciende a 10 mil 369.7 millones de pesos. Las variaciones representan la disponibilidad para la continuidad de obras en proceso, de la misma manera, es afectado por el resultado derivado del registro de operaciones de ejercicios anteriores por reintegros, depuración contable, devoluciones, fideicomisos no recuperables, y por la aplicación de los ADEFAS; a la fecha, la Hacienda Pública refleja un saldo de 50 mil 215.3 millones de pesos.

Así también, es modificado por el aumento o disminución al patrimonio, derivado del registro de los incrementos o decrementos realizados al patrimonio estatal. A la fecha que se informa la modificación neta positiva al patrimonio es de 5 mil 978.2 millones de pesos.



### AL ESTADO DE FLUJOS DE EFECTIVO

El Estado de Flujos de Efectivo, muestra los flujos de efectivo del Gobierno del Estado, conformado por los elementos básicos: origen y aplicación de los recursos.

El incremento neto en el efectivo y equivalentes al efectivo al 31 de marzo de 2021 tiene un saldo de 2 mil 809.9 millones de pesos.

#### **Flujo de Efectivo de las Actividades de Operación**

Durante el periodo que se informa, el Gobierno Estatal presentó ingresos de gestión por la cantidad de 26 mil 241.0 millones de pesos. El gasto de funcionamiento devengado por el periodo comprendido por el 1 de enero al 31 de marzo de 2021, asciende a 15 mil 678.2 millones de pesos, el cual representa un flujo neto positivo por actividades de operación por un importe de 10 mil 562.8 millones de pesos.

#### **Flujo de Efectivo de las Actividades de Inversión**

Durante el periodo que se informa, el Gobierno Estatal reflejó ingresos de inversión por la cantidad de 27 mil 750.4 millones de pesos. El gasto de inversión devengado por el periodo comprendido por el 1 de enero al 31 de marzo de 2021, asciende a 33 mil 541.6 millones de pesos, el cual refleja un flujo neto a la baja por actividades de inversión por un importe de 5 mil 791.2 millones de pesos.

#### **Flujo de Efectivo de las Actividades de Financiamiento**

Durante el periodo que se informa, el Gobierno Estatal reflejó actividades de financiamiento por la cantidad de 39.6 millones de pesos. La aplicación por actividades de financiamiento por el periodo comprendido por el 1 de enero al 31 de marzo de 2021, asciende a 2 mil 1.3 millones de pesos, el cual representa un flujo neto negativo por actividades de financiamiento por un importe de un mil 961.7 millones de pesos.

<b>EFFECTIVO Y EQUIVALENTES</b>		
( Pesos )		
CONCEPTO	MAR 2021	DIC 2020
Efectivo	12 588 955	2 750 916
Bancos/Tesorería	1 451 903 393	1 930 311 481
Bancos/Dependencias y Otros	2 399 700 321	1 997 776 157
Inversiones Temporales (hasta 3 meses)	6 361 762 931	5 298 957 991
Fondos con Afectación Específica	0	0
Depósitos de Fondos de Terceros en Garantía y/o Administración	5 584 839	5 584 839
Otros Efectivos y Equivalentes	1 814 549 246	768 534
<b>Total de Efectivo y Equivalentes</b>	<b>12 046 089 685</b>	<b>9 236 149 918</b>

**Fuente:** Secretaría de Hacienda.

A continuación, se presenta la Conciliación de los Flujos de Efectivo Netos de las Actividades de Operación y saldos de Resultados del Ejercicio (Ahorro/Desahorro):

**CONCILIACIÓN DE LOS FLUJOS DE EFECTIVO NETOS DE LAS ACTIVIDADES DE OPERACIÓN Y LOS SALDOS DE RESULTADOS DEL EJERCICIO (AHORRO/DESAHORRO)**

( Pesos )

CONCEPTO	MAR 2021	DIC 2020
<b>Resultados del Ejercicio Ahorro/Desahorro</b>	<b>10 369 714 456</b>	<b>31 858 336 462</b>
<b>Movimientos de partidas (o rubros) que no afectan al efectivo</b>		
Intereses de la Deuda Pública	174 773 299	929 941 030
Gastos de la Deuda Pública	1 266 643	10 221 726
Costo por Coberturas	17 058 068	43 810 497
<b>Flujos de Efectivo Netos de las Actividades de Operación</b>	<b>10 562 812 466</b>	<b>32 842 309 715</b>

Fuente: Secretaría de Hacienda.

**NOTAS DE MEMORIA**

Atendiendo a lo establecido en la Ley General de Contabilidad Gubernamental, para efectos del registro y control, el Consejo Nacional de Armonización Contable ha determinado Cuentas de Orden Contables, mismas que se presentan en el Plan de Cuentas emitido.

Las Notas de Memoria, representan los movimientos de valores que no afecten o modifiquen el balance del Gobierno Estatal, sin embargo, su incorporación en libros es necesaria con fines de recordatorio contable, de control y en general sobre los aspectos administrativos, o bien, para consignar sus derechos o responsabilidades contingentes que puedan, o no, presentarse en el futuro.

**CONTABLES**

***Emisión de Obligaciones***

Al 31 de marzo de 2021, los registros originados por la colocación de certificados bursátiles derivado de la bursatilización del Impuesto sobre Nóminas reflejan un importe de 6 mil 533.6 millones de pesos, dicho importe se integra por la inversión inicial, y el registro derivado del efecto inflacionario en el valor de las UDI's.

**FIDEICOMISO IRREVOCABLE EMISOR, DE ADMINISTRACIÓN Y PAGO No. 635**

DEL 1 DE ENERO AL 31 DE MARZO DE 2021

( Pesos )

UNIDAD DE MEDIDA	SALDO AL 31 DE DICIEMBRE DE 2020	MOVIMIENTOS 2021		SALDO AL 31 DE MARZO DE 2021
		INCREMENTOS	AMORTIZACIÓN	
<b>TOTAL</b>	<b>6 408 474 886</b>	<b>125 115 526</b>	<b>0</b>	<b>6 533 590 412</b>
UDI's <sup>(1)</sup>	5 772 839 176	125 115 526	0	5 897 954 702
Pesos	635 635 710	0	0	635 635 710

Fuente: Secretaría de Hacienda.

<sup>1)</sup> La columna de incrementos refleja la actualización en pesos, de las UDI's durante el primer trimestre del ejercicio 2021.

## PRESUPUESTARIAS

### Estado Analítico de Ingresos Presupuestarios

Al inicio del ejercicio 2021, se aprobó un presupuesto de ingresos de 96 mil 180.3 millones de pesos, sin embargo, las estrategias implementadas para obtener mayores recursos, lograron un incremento de 513.4 millones de pesos al presupuesto estimado para el periodo que se informa.

Los ingresos recaudados durante el periodo del 1 de enero al 31 de marzo de 2021, ascendieron a la cantidad de 26 mil 240.9 millones de pesos, presentando un avance del 27.3 por ciento, respecto al programado para el periodo que se informa.

Los ingresos derivados de recursos provenientes del gobierno federal, representó el 94.4 por ciento del total de los ingresos recaudados, con un importe de 24 mil 776.7 millones de pesos, integrándose de 22 mil 597.8 millones de pesos por Participaciones, Aportaciones, Convenios, Incentivos Derivados de la Colaboración Fiscal y Fondos Distintos de Aportaciones, y de 2 mil 178.9 millones de pesos por concepto de Transferencias, Asignaciones, Subsidios y Subvenciones, y Pensiones y Jubilaciones.

A continuación se presenta el Estado de Ingresos Presupuestales de acuerdo a la clasificación indicada en las notas de memoria de los Estados Financieros emitido por el CONAC.

<b>GOBIERNO CONSTITUCIONAL DEL ESTADO DE CHIAPAS</b>					
<b>GOBIERNO ESTATAL</b>					
<b>ESTADO ANALÍTICO DE INGRESOS</b>					
<b>DEL 1 DE ENERO AL 31 DE MARZO DE 2021</b>					
<b>( Pesos )</b>					
RUBRO DE INGRESOS	INGRESO				
	ESTIMADO	AMPLIACIONES / REDUCCIONES	MODIFICADO	DEVENGADO	RECAUDADO
<b>TOTAL</b>	<b>96 180 277 509</b>	<b>513 389 403</b>	<b>96 693 666 912</b>	<b>26 240 938 373</b>	<b>26 240 938 373</b>
Impuestos	1 563 410 053	16 709 952	1 580 120 005	701 699 290	701 699 290
Cuotas y Aportaciones de Seguridad Social	0	0	0	0	0
Contribuciones de Mejoras	0	0	0	0	0
Derechos	1 414 995 313	( 24 876 638)	1 390 118 675	606 011 118	606 011 118
Productos	116 753 000	18 254 854	135 007 854	63 800 101	63 800 101
Aprovechamientos	932 739 445	25 620 835	958 360 280	79 123 336	79 123 336
Ingresos por Venta de Bienes y Prestación de Servicios y Otros Ingresos	233 783 490	11 876 582	245 660 072	13 547 877	13 547 877
Participaciones, Aportaciones, Convenios, Incentivos Derivados de la Colaboración Fiscal y Fondos Distintos de Aportaciones	83 789 074 775	( 274 115 161)	83 514 959 614	22 597 821 518	22 597 821 518
Transferencias, Asignaciones, Subsidios y Subvenciones, y Pensiones y Jubilaciones	8 129 521 433	739 918 979	8 869 440 412	2 178 935 133	2 178 935 133
Ingresos Derivados de Financiamientos	0	0	0	0	0

Fuente: Secretaría de Hacienda.

### Estado del Ejercicio del Presupuesto

El Estado del Ejercicio del Presupuesto del Gobierno Estatal, refleja al 31 de marzo de 2021, una modificación neta a la baja al Presupuesto Aprobado Anual de 356.4 millones de pesos representando el 0.5 por ciento menor, llegando a un monto de 75 mil 91.7 millones de pesos.

El Presupuesto Devengado a la fecha que se informa fue de 16 mil 82.0 millones de pesos, de los cuales se aplicaron 7 mil 146.9 millones de pesos para Servicios Personales, equivalente al 44.4 por ciento del devengo total; 6 mil 615.2 millones de pesos a Participaciones y Aportaciones, que equivale al 41.1 por ciento del devengado total; en Transferencias, Asignaciones, Subsidios y Otras Ayudas, se destinaron 985.7 millones de pesos, que representa el 6.1 por ciento del total devengado; en inversiones Financieras y Otras Provisiones se aplicaron 376.4 millones de pesos, que equivale al 2.3 por ciento del total devengado; 356.4 millones de pesos para Deuda Pública, que equivale al 2.2 por ciento del devengado total; en Servicios Generales se destinaron 356.0 millones de pesos, equivalente al 2.2 por ciento del devengo total; 220.0 millones de pesos en Materiales y Suministros, equivalente al 1.4 por ciento del devengo total; entre los rubros más sobresalientes.

**GOBIERNO CONSTITUCIONAL DEL ESTADO DE CHIAPAS**  
**GOBIERNO ESTATAL**  
**ESTADO ANALÍTICO DEL EJERCICIO DEL PRESUPUESTO DE EGRESOS CLASIFICACIÓN POR OBJETO DEL GASTO (CAPÍTULO)**  
**DEL 1 DE ENERO AL 31 DE MARZO DE 2021**  
( Pesos )

CONCEPTO	PRESUPUESTO DE EGRESOS				
	APROBADO ANUAL	AMPLIACIONES / REDUCCIONES	MODIFICADO	DEVENGADO	PAGADO
<b>TOTAL</b>	<b>75 448 067 625</b>	<b>( 356 407 805)</b>	<b>75 091 659 820</b>	<b>16 081 989 772</b>	<b>15 905 779 378</b>
Servicios Personales	36 988 247 154	( 490 041 034)	36 498 206 120	7 146 906 297	7 072 929 594
Materiales y Suministros	1 053 202 529	274 810 840	1 328 013 369	220 014 156	211 349 018
Servicios Generales	3 124 771 782	( 270 479 717)	2 854 292 065	356 049 380	302 914 643
Transferencias, Asignaciones, Subsidios y Otras Ayudas	4 387 497 268	161 715 887	4 549 213 156	985 726 793	971 635 727
Bienes Muebles, Inmuebles e Intangibles	351 058 765	12 178 654	363 237 419	17 532 306	16 060 999
Inversión Pública	2 058 324 876	131 166 313	2 189 491 190	7 672 836	7 672 836
Inversiones Financieras y Otras Provisiones	2 630 843 019	( 305 938 894)	2 324 904 124	376 419 094	376 419 094
Participaciones y Aportaciones	23 452 081 557	6 182 713	23 458 264 270	6 615 246 601	6 590 375 158
Deuda Pública	1 402 040 674	123 997 433	1 526 038 108	356 422 309	356 422 309

Fuente: Secretaría de Hacienda.

## NOTAS DE GESTIÓN ADMINISTRATIVA

### INTRODUCCIÓN

Los Estados Financieros correspondiente del 01 de enero al 31 de marzo de 2021 del Gobierno del Estado de Chiapas, se conforman con la información resultante por las operaciones presupuestales derivadas de: la ejecución de la Ley de Ingresos y del ejercicio del gasto público para el periodo que se informa.

También reflejan el manejo y custodia de los recursos propiedad del Gobierno Estatal, así como, las operaciones contables que inciden en la modificación al Patrimonio.

Conforme al acuerdo que reforma el Capítulo VII del Manual de Contabilidad Gubernamental, publicado en el Diario Oficial de la Federación el 06 de octubre del 2014, reforma del 27 de septiembre del 2018 y última reforma del 23 de diciembre de 2020, se presenta el: Estado de Situación Financiera, Estado de Actividades, Estado de Variación en la Hacienda Pública, Estado de Cambios en la Situación Financiera, Estado de Flujos de Efectivo, Estado Analítico del Activo, Estado Analítico de la Deuda y Otros Pasivos, Estado Analítico de Ingresos y Estado Analítico del Ejercicio del Presupuesto de Egresos.

### PANORAMA ECONÓMICO FINANCIERO

Las principales condiciones económicas y financieras, bajo las cuales el Gobierno del Estado de Chiapas operó y que influyeron en la toma de decisiones de la Administración Pública, dirigió su política fiscal a fortalecer las finanzas públicas, mediante el impulso de acciones que permitieron lograr incrementar la captación de ingresos, mejorar la eficiencia y eficacia en el ejercicio del gasto público. Mismas que se encuentran y podrán consultarse en el apartado de Panorama Económico.

### AUTORIZACIÓN E HISTORIA

Chiapas se constituyó como estado libre y soberano el 14 de septiembre del 1824 y como parte integrante de los Estados Unidos Mexicanos por voluntad propia del pueblo chiapaneco.

Para su organización política y administrativa se divide en 125 municipios libres, clasificados en 15 regiones socioeconómicas.

Localizado al sureste de los Estados Unidos Mexicanos con una población intercultural, cuenta con una estructura económica centrada en los sectores de comercio y servicios, originadas por el turismo nacional e internacional. En el

ramo agropecuario se destaca la producción de café, miel y azúcar de caña y así también la producción artesanal como la elaboración de joyas a base de ámbar, los trabajos en madera y barro.

## **ORGANIZACIÓN Y OBJETO SOCIAL**

La estructura organizacional básica del Gobierno Estatal, se contempla en la Ley Orgánica de la Administración Pública del Estado de Chiapas, en el capítulo primero, de la Organización de la Administración Pública Estatal, en su artículo 2º, por lo que respecta a los fideicomisos públicos, son regulados conforme a las disposiciones del Código de la Hacienda Pública del Estado de Chiapas y las demás Leyes de carácter federal.

## **BASES DE PREPARACIÓN DE LOS ESTADOS FINANCIEROS**

### *Marco Legal*

Conforme a lo establecido en la Constitución Política del Estado de Chiapas, la Ley Orgánica de la Administración Pública del Estado de Chiapas y al Código de la Hacienda Pública para el Estado de Chiapas, se le otorga la responsabilidad a la Secretaría de Hacienda la administración financiera de la Hacienda Pública del Estado de Chiapas, entre sus funciones le corresponde establecer las normas sobre la forma y términos en que los organismos públicos deberán realizar sus registros contables y en su caso la forma de elaborar y enviar los informes financieros a fin de consolidar la Contabilidad del Gobierno del Estado.

### *Marco Normativo*

El Plan Estatal de Desarrollo Chiapas 2019-2024. Es el documento rector en el cual se indican los ejes, objetivos y líneas de acción por la administración pública, siendo éste el Eje Central de las Políticas y por el cual se establece las acciones a realizar.

La Normatividad Contable, la Normatividad Financiera, Normas Presupuestarias y otras auxiliares como las normas y Tarifas de Viáticos, proporciona los elementos necesarios para el manejo transparente de los recursos públicos, y el cabal cumplimiento en la rendición de cuentas. Además, se constituye por el conjunto de normas, lineamientos, metodologías, procedimientos, sistemas, criterios y ordenamientos con base a los Postulados Básicos de Contabilidad Gubernamental que han de aplicar los centros contables en el registro de sus operaciones con la finalidad de regular operaciones específicas para la integración homogénea de la información contable y financiera. Sus características principales son la consistencia, integridad y su congruencia con las disposiciones legales vigentes.

Los Postulados Básicos de la Contabilidad Gubernamental, representan un marco de referencia para uniformar los métodos, procedimientos y prácticas contables, así como, organizar y mantener una efectiva sistematización que permita la obtención de información veraz en forma clara y concisa que constituyen en el sustento técnico de la Contabilidad.

### *Presentación*

Los estados financieros del Gobierno Estatal son: el Estado de Situación Financiera Consolidado, el Estado de Actividades Consolidado, el Estado de Variación en la Hacienda Pública Consolidado, el Estado de Cambios en la Situación Financiera Consolidado, el Estado de Flujos de Efectivo Consolidado, el Estado Analítico del Activo Consolidado, y el Estado Analítico de la Deuda y Otros Pasivos de acuerdo a lo establecido en la Normatividad Contable y Financiera del Estado de Chiapas y al Código de la Hacienda Pública para el Estado de Chiapas, que están alineados al requerimiento establecido en el Manual de Contabilidad Gubernamental emitido por el Consejo Nacional de Armonización Contable (CONAC).

### *Preparación*

Para la integración de los Estados Financieros del Gobierno Estatal, los saldos se determinaron a partir de la información proporcionada por cada uno de los centros contables de las dependencias y órganos desconcentrados, que conforman los poderes Ejecutivo, Legislativo, Judicial y Órganos Autónomos, los cuales son los responsables de las cifras reportadas de acuerdo a lo establecido en el art. 483, 3er. párrafo del Código de la Hacienda Pública para el Estado de Chiapas, el citado proceso se realizó conforme a los Postulados Básicos de Contabilidad Gubernamental, manuales,

normas y procedimientos técnicos-financieros emitidos por la Secretaría de Hacienda del Estado, a través de la Dirección de Contabilidad Gubernamental.

Los Estados Financieros consolidados, han sido elaborados con sustento a las disposiciones legales, normas contables y presupuestarias estatales, que cumplen las reglas de presentación de las Normas de Información Financiera Mexicanas, con apego a los criterios de armonización que dicta la Ley General de Contabilidad Gubernamental y las Normas y Metodología para la Emisión de Información Financiera y Estructura de los Estados Financieros Básicos, el Acuerdo por el que se Armoniza la Estructura de las Cuentas Públicas y a los Criterios de Consolidación, emitido por el Consejo Nacional de Armonización Contable.

Al 31 de marzo de 2021 se han realizado las actualizaciones a los marcos normativos contables y presupuestarios, así como, los instrumentos técnicos, para lograr el cumplimiento de los objetivos a nivel nacional, considerando en primera instancia el Marco Conceptual de Contabilidad Gubernamental, y demás documentos técnicos, emitido por el Consejo de Armonización Contable, los cuales representan los fundamentos para la elaboración de normas, contabilización, valuación y presentación de la información financiera; así mismo, el Plan de Cuentas, el cual constituye una herramienta básica para el registro de operaciones, otorgando una consistencia en la presentación y fácil interpretación de los resultados, así como, las bases para consolidar bajo criterios armonizados la información contable.

Se incorporan en la contabilidad los momentos contables del ingreso y del egreso, considerando además las normas y metodología para la emisión de información financiera.

## POLÍTICAS CONTABLES SIGNIFICATIVAS

El “Sistema de Contabilidad Gubernamental” (SCG), regula las operaciones realizadas en cada Ente Público, centros contables, que conforman la administración pública Gubernamental, con base a los Postulados Básicos de Contabilidad Gubernamental, normas, criterios, procedimientos, métodos, políticas contables específicas y sistemas, aplicados para las transacciones y eventos cuantificables en términos económicos, con el objeto de generar información útil y confiable.

El SCG está integrado de cuatro subsistemas relacionados entre sí por medio de mecanismos de enlace y de consolidación de la información, estos subsistemas son **Recaudación**, el cual se encarga de registrar los ingresos públicos establecidos en Ley, **Fondos Estatales**, subsistema que administra y controla los recursos monetarios del erario estatal, **Egresos**, registra todas las erogaciones que se establecen dentro del presupuesto de egresos del Estado y por último **Deuda Pública**, quien registra las operaciones derivadas de la administración de la deuda.

El registro de las operaciones están en apego a los Postulados Básicos de Contabilidad Gubernamental y a las normas y manuales vigentes; las dependencias del sector central, poderes legislativo y judicial y organismos autónomos como responsables de realizar sus registros contables producto de las operaciones que realizan, registran los gastos como tales en el momento en que se devenguen y los ingresos en el momento en que se tenga el derecho jurídico a percibirlos.

Los libros obligatorios de acuerdo a la Normatividad Contable, en donde deben registrar las operaciones que realizan los organismos públicos son: el Libro Diario, Libro Mayor, Libro de Inventarios, Libro de Almacén, y Balances, los cuales contienen y conservan información financiera, hechos y cifras expresados en unidades monetarias, para facilitar la toma de decisiones.

El control interno comprende el plan de organización y todos los métodos y procedimientos que en forma coordinada adoptan los organismos públicos para salvaguardar los activos, verificar la razonabilidad y confiabilidad de la información contable, y promover la eficiencia operacional y la adherencia a la normatividad vigente.

La consolidación de información financiera, es el resultado en su conjunto de la agrupación de la información financiera que generan los organismos públicos y que se conforma por cada una de las cuentas de activo, pasivo, hacienda pública/patrimonio, ingreso y gasto, en grupos homogéneos. Además, se implementan mecanismos de conciliación para identificar operaciones que inciden en dos o más dependencias, entidades o subsistemas, con la finalidad de eliminarlas para no reflejar registros compensados entre éstos.

## POSICIÓN EN MONEDA EXTRANJERA Y PROTECCIÓN DE RIESGO CAMBIARIO

Al 31 de marzo de 2021, el Gobierno del Estado de Chiapas, no tiene operaciones en moneda extranjera, por lo que no se crean activos y pasivos, ni se tiene posición en moneda extranjera, además, no existe riesgo cambiario, que pueda ejercer influencia en la toma de decisiones.

## REPORTE ANALÍTICO DEL ACTIVO

En las reglas específicas del Registro y Valoración del Patrimonio emitidas por el Consejo Nacional de Armonización Contable, se definió como vida útil de un activo, al periodo durante el que se espera utilizar el activo, además, se menciona que se considerará que un activo tiene una vida útil indefinida cuando, sobre la base de un análisis de todos los factores relevantes, no exista un límite previsible al periodo a lo largo del cual se espera que el activo genere rendimientos económicos o potencial de servicio, o a la utilización en la producción de bienes y servicios públicos. Con base en estas reglas, los activos del Gobierno Estatal, sitúa la valoración de sus bienes tangibles e intangibles aplicando la depreciación y amortización, utilizando el procedimiento establecido en los marcos normativos contables con los documentos armonizados aplicados para el ejercicio fiscal 2021, aprobado por el Consejo Nacional de Armonización Contable (CONAC).

## FIDEICOMISOS, MANDATOS Y CONTRATOS ANÁLOGOS

Los fideicomisos, mandatos y contratos análogos presentados en los estados financieros del Gobierno del Estado de Chiapas, ascienden a un importe de 413.0 millones de pesos y se encuentran registrados en el activo no circulante, los cuales se muestran a continuación:

ORGANISMO PÚBLICO	PARCIAL	SALDO AL 31 DE DICIEMBRE DE 2020	FIDEICOMISOS, MANDATOS Y CONTRATOS ANÁLOGOS		SALDO AL 31 DE MARZO DE 2021
			AUMENTO	DISMINUCIÓN	
<b>Secretaría de Bienestar</b>		<b>14 303 132</b>	<b>297 678</b>	<b>13 327 547</b>	<b>1 273 263</b>
Fideicomiso para el Desarrollo Social Integrado y Sostenible Chiapas-México (FIDESIS)	3 514 030		0	3 514 030	
Fideicomiso Fondo de Participación Social Chiapas (FOPASCH)	9 813 517		0	9 813 517	
Fideicomiso de Apoyo para la Atención de Personas Mayores de 64 años (FAAPEM64)	975 585		297 678	0	
<b>Educación Estatal</b>		<b>58 427 428</b>	<b>537 680</b>	<b>0</b>	<b>58 965 108</b>
Fideicomiso Irrevocable de Inversión y Administración para el Programa Esp. de Financ. a la Vivienda para el Magisterio del Estado de Chiapas (FOVMCHIS)	19 011 828		513 328	0	
Programa Escuelas de Calidad (PEC)	15 999		142	0	
Programa de Becas de Manutención	36 889 554		0	0	
Fideicomiso de Apoyo de Tecnologías Educativas y de la Información para Maestros de Educación Básica del Estado de Chiapas (FOAPES)	2 510 047		24 210	0	
<b>Secretaría de Turismo</b>		<b>6 931 205</b>	<b>12 230 974</b>	<b>0</b>	<b>19 162 179</b>
Fideicomiso para la Promoción, Difusión y Comercialización de los Atractivos Turísticos del Estado de Chiapas (FIDETUR)	6 931 205		12 230 974	0	
<b>Secretaría de Medio Ambiente e Historia Natural</b>		<b>9 347 790</b>	<b>0</b>	<b>0</b>	<b>9 347 790</b>
Fondo Estatal Ambiental (FESA)	9 347 790		0	0	
<b>Secretaría de Igualdad de Género</b>		<b>10 863 104</b>	<b>440 471</b>	<b>0</b>	<b>11 303 575</b>
Fondo de Apoyo a la Economía de las Mujeres (FAEM)	10 863 104		440 471	0	
<b>Secretaría de Agricultura, Ganadería y Pesca</b>		<b>22 747 070</b>	<b>0</b>	<b>1 028 568</b>	<b>21 718 502</b>
Fondo de Fomento Agropecuario del Estado de Chiapas (FOFAE)	887 766		0	805 159	
Fideicomiso Fondo Estatal de Desarrollo Comercial, Agropecuario y Agroindustrial (FEDCAA)	21 021 945		0	223 409	
Fideicomiso de Apoyo a las Necesidades de los Cafecultores del Estado de Chiapas (FANCAFE)	837 359		0	0	
<b>Secretaría de Economía y del Trabajo</b>		<b>77 253 593</b>	<b>309 320</b>	<b>695 578</b>	<b>76 867 335</b>
Fondo de Financiamiento para las Empresas de Solidaridad Social del Sector Artesanal de Chiapas (FOFESSA)	3 668 880		0	0	
Fideicomiso para el Desarrollo Estratégico del Aeropuerto Internacional "Ángel Albino Corzo" (FDEAIAAC)	602 599		0	0	
Fideicomiso para la Habilitación y Administración del Recinto Fiscalizado Estratégico Puerto Chiapas	4 326 206		0	659 606	
Fondo de Fomento Económico Chiapas Solidario (FOFOE)	15 808 308		0	0	
Fideicomiso para el Establecimiento de Parques Agroindustriales en el Estado de Chiapas (FIDEPAR)	35 972		0	35 972	
Fideicomiso para el Impulso de Programas Prioritarios en el Estado de Chiapas (FIPRECH)	52 811 628		309 320	0	
<b>Fiscalía General del Estado</b>		<b>655 727</b>	<b>0</b>	<b>640 682</b>	<b>15 045</b>
Fondo contra la Delincuencia Organizada (FOCODO)	655 727		0	640 682	
<b>Universidad Autónoma de Chiapas</b>		<b>9 116 166</b>	<b>6</b>	<b>244 918</b>	<b>8 871 254</b>
Pensiones y Jubilaciones	149 392		0	0	
Programa de Mejoramiento del Profesorado (PROMEP)	8 962 651		0	244 918	
Programa de Fortalecimiento de la Calidad Educativa (PFCE)	1 342		0	0	
Programa de Fortalecimiento a la Excelencia Educativa (PROFEXE)	2 781		6	0	
<b>Deuda Pública</b>		<b>221 104 721</b>	<b>0</b>	<b>15 594 340</b>	<b>205 510 381</b>
Evercore Casa de Bolsa, S.A de C.V.	221 104 721		0	15 594 340	
<b>SUMAS</b>		<b>430 749 936</b>	<b>13 816 129</b>	<b>31 531 633</b>	<b>413 034 432</b>

Fuente: Secretaría de Hacienda.

## REPORTE DE RECAUDACIÓN

Análisis del comportamiento de la recaudación.

Los ingresos obtenidos al 31 de marzo de 2021, como resultado de la política de recaudación aplicada por el Gobierno Estatal, asciende a un monto de 26 mil 241.0 millones de pesos, los cuales se integran principalmente por Ingresos de la Gestión por un importe de 26 mil 239.2 millones de pesos y representa el 99.9 por ciento del total de los ingresos presentados en el Estado de Actividades Consolidado, entre los que destacan los provenientes de Participaciones, Aportaciones, Convenios, Incentivos Derivados de la Colaboración Fiscal y Fondos Distintos de Aportaciones, así como, Transferencias, Asignaciones, Subsidios y Subvenciones, y Pensiones y Jubilaciones; y en menor medida los derivados de Otros Ingresos y Beneficios, por un importe de 1.8 millones de pesos y equivale al 0.1 por ciento del total de los ingresos.

<b>REPORTE DE RECAUDACIÓN</b>		
DEL 1 DE ENERO AL 31 DE MARZO DE 2021		
( Pesos )		
CONCEPTO	PARCIAL	IMPORTE
<b>INGRESOS Y OTROS BENEFICIOS</b>		
<b>Ingresos de Gestión</b>		<b>26 239 185 294</b>
Impuestos	701 699 290	
Cuotas y Aportaciones de Seguridad Social	0	
Contribuciones de Mejoras	0	
Derechos	606 011 118	
Productos	62 047 022	
Aprovechamientos	79 123 336	
Ingresos por Venta de Bienes y Prestación de Servicios	13 547 877	
Participaciones, Aportaciones, Convenios, Incentivos Derivados de la Colaboración Fiscal y Fondos Distintos de Aportaciones	22 597 821 518	
Transferencias, Asignaciones, Subsidios y Subvenciones, y Pensiones y Jubilaciones	2 178 935 133	
<b>Otros Ingresos y Beneficios</b>		<b>1 866 841</b>
Ingresos Financieros	1 753 079	
Incremento por Variación de Inventarios	0	
Disminución del Exceso de Estimaciones por Pérdida o Deterioro u Obsolescencia	0	
Disminución del Exceso de Provisiones	0	
Otros Ingresos y Beneficios Varios	113 762	
<b>Total de Ingresos y Otros Beneficios</b>		<b>26 241 052 135</b>

Fuente: Secretaría de Hacienda.



## INFORMACIÓN SOBRE LA DEUDA Y EL REPORTE ANALÍTICO DE LA DEUDA

El Reporte Analítico de la Deuda, muestra la información revelada de las operaciones de crédito público, por un importe de 14 mil 800.6 millones de pesos, con intereses de 174.8 millones de pesos, y otros gastos de la deuda pública por 18.3 millones de pesos.

INFORMACION SOBRE EL REPORTE ANALÍTICO DE LA DEUDA DEL 1 DE ENERO AL 31 DE MARZO DE 2021 (Pesos)					
DEUDA PÚBLICA	IMPORTE CONTRATADO	PLAZO PACTADO	INTERESES DEL PERIODO	TASA DE INTERÉS	COMISIONES Y OTROS
<b>DEUDA PÚBLICA</b>					
<b>Corto Plazo</b>	<b>0</b>		<b>0</b>		<b>0</b>
<b>Largo Plazo</b>	<b>14 719 136 755</b>		<b>174 563 058</b>		<b>18 324 711</b>
Refinanciamiento BANOBRAS (7,244 mdp)	7 244 292 840	300 meses	92 025 812	5.52 + 1.07	0
Refinanciamiento BANORTE (2,181 mdp)	2 181 283 849	240 meses	24 295 424	TIIE + 0.99	17 058 068
Refinanciamiento SANTANDER (1,250 mdp)	1 250 000 000	180 meses	11 218 395	TIIE + 1.20	0
Refinanciamiento BBVA BANCOMER (1,000 mdp)	1 000 000 000	240 meses	11 984 998	TIIE + 1.10	0
Crédito Banorte (125 mdp)	125 000 000	7200 días	680 964	TIIE + 1.25	0
Crédito BANOBRAS (2,918 mdp)	2 918 560 066	7300 días	34 357 465	TIIE + 0.50	896 958
Calificadoras	0		0		369 685
<b>SUBTOTAL DEUDA PÚBLICA DIRECTA</b>	<b>14 719 136 755</b>		<b>174 563 058</b>		<b>18 324 711</b>
<b>Arrendamiento Financiero</b>	<b>81 453 017</b>		<b>210 241</b>		<b>0</b>
Arrendadora y Factor Banorte	81 453 017	1461 días	210 241	9.10	0
<b>SUBTOTAL ARRENDAMIENTO FINANCIERO</b>	<b>81 453 017</b>		<b>210 241</b>		<b>0</b>
<b>TOTAL</b>	<b>14 800 589 772</b>		<b>174 773 299</b>		<b>18 324 711</b>

Fuente: Secretaría de Hacienda.

Así también, se presentan los indicadores de la Deuda Pública con respecto al PIB, los cuales reflejan la siguiente evolución, al 31 de marzo de 2021.

INDICADORES DE LA DEUDA PÚBLICA DEL 1 DE ENERO AL 31 DE MARZO DE 2021 (Pesos)								
CONCEPTO	SALDO AL 31 DE DICIEMBRE DE 2020	SALDO AL 31 DE MARZO DE 2021	VARIACIÓN RESPECTO AL SALDO DE 2021		PROPORCIÓN RESPECTO AL PIBN		PROPORCIÓN DE LA DEUDA RESPECTO A LOS INGRESOS	
			IMPORTE	% REAL *	DICIEMBRE 2020	MARZO 2021	DICIEMBRE 2020	MARZO 2021
<b>TOTAL</b>	<b>13 577 345 510</b>	<b>13 408 127 768</b>	<b>( 169 217 742)</b>	<b>7.57</b>	<b>0.06</b>	<b>0.5</b>	<b>13.05</b>	<b>51.28</b>
<b>POR ORIGEN</b>								
<b>SECTOR GOBIERNO</b>								
DIRECTA	13 567 418 332	13 404 111 843	( 163 306 489)	7.52	0.06	0.5	13.04	51.08
ARRENDAMIENTO FINANCIERO	9 927 178	4 015 925	( 5 911 253)	-55.93	0	0	0.01	0.20

Fuente: Secretaría de Hacienda.

\* Defactado con el INPC

## **CALIFICACIONES OTORGADAS**

---

El Gobierno del Estado de Chiapas, informa que, al 31 de marzo de 2021, no presenta calificación crediticia que pueda impactar en la situación y estructura financiera.

## **PROCESO DE MEJORA**

---

En el ámbito administrativo, para el adecuado manejo y control de los recursos humanos, materiales y financieros, se emitió y autorizó normatividad interna, conformada por Acuerdos, Manuales y Lineamientos, misma que es de observancia obligatoria para las áreas jurisdiccionales y de apoyo administrativo.

Principales Políticas de Control Interno

- **Manual de Procedimientos:** Indica los procedimientos a seguir de forma ordenada en el desarrollo de las actividades; evitando duplicidad de esfuerzos.
- **Ley General de Contabilidad Gubernamental (LGCG):** Establece los criterios generales que rigen la contabilidad gubernamental y la emisión de información financiera, incluyendo la presupuestaria y programática en forma razonable y transparente.
- **Normatividad Contable:** Tiene por objeto regular el registro contable de los recursos públicos y la preparación de informes financieros de forma armonizada, que dan transparencia para la interpretación, evaluación, fiscalización y entrega de informes; regulando las operaciones contables.
- **Normas Presupuestarias:** Indican la forma y términos en que se ejecuta el gasto público, administrándolo con eficiencia, eficacia, economía, transparencia y honradez, para rendir cuentas de los recursos públicos, asimismo, contribuye a fortalecer la armonización presupuestaria y contable.

Medidas de Desempeño Financiero, Metas y Alcance

A través del proceso de armonización contable, se da un cambio trascendental para atender en tiempo y forma el nuevo esquema de la contabilidad gubernamental, y generando así, los beneficios en materia de información financiera, transparencia y rendición de cuentas.

## **INFORMACIÓN POR SEGMENTOS**

El Gobierno del Estado de Chiapas, informa que, al 31 de marzo de 2021, no presenta información financiera de manera segmentada.

## **EVENTOS POSTERIORES AL CIERRE**

El Gobierno del Estado de Chiapas, informa que no existen eventos ocurridos en el periodo posterior al 31 de marzo de 2021, que pudieran afectar económicamente e impactar en los estados financieros presentados.

## **PARTES RELACIONADAS**

El Gobierno del Estado de Chiapas, informa que, al 31 de marzo de 2021, no existen Partes Relacionadas que pudieran ejercer influencia significativa sobre la toma de decisiones financieras y operativas.

### RAZONES FINANCIERAS

El análisis a los estados financieros a través de razones financieras, proporciona indicadores que suministran información para ayudar a tener una mejor interpretación de dichos estados, determinando las causas y tendencias favorables con la finalidad de no tomar decisiones con efectos negativos.

A los resultados obtenidos al 31 de marzo de 2021, se aplicaron las siguientes razones financieras:

NOMBRE	VARIABLES DE CÁLCULO	UNIDAD DE MEDIDA	ALGORITMO	RAZÓN	INTERPRETACIÓN DEL RESULTADO	GRÁFICO
Liquidez	E = Efectivo y Equivalentes DREE = Derechos a Recibir Efectivo o Equivalentes PC = Pasivo Circulante	Porcentaje	$\frac{E + DREE}{PC}$	$\frac{13\ 747.9}{1\ 932.3} = 7.1$	Muestra la capacidad para cubrir las obligaciones a corto plazo en forma inmediata, es decir, pesos disponibles para cubrir cada peso de deuda a corto plazo	
Índice de Solvencia	AC = Activo Circulante PC = Pasivo Circulante	Porcentaje	$\frac{AC}{PC}$	$\frac{13\ 907.5}{1\ 932.5} = 7.2$	Indica los pesos disponibles del activo circulante para liquidar sus obligaciones a corto plazo	
Prueba de Ácido	AC = Activo Circulante INV = Inventarios A = Almacenes PC = Pasivo Circulante	Porcentaje	$\frac{AC - (INV + A)}{PC}$	$\frac{13\ 824.8}{1\ 932.3} = 7.2$	Determina los pesos disponibles en activos de conversión inmediata en efectivo para cubrir obligaciones a corto plazo	

Los Estados Financieros muestran un resultado de 7.1 pesos de **liquidez y disponibilidad inmediata** para hacer frente a cada peso de los compromisos de corto plazo.

La razón de **solvencia** muestra que el Gobierno cuenta con 7.2 pesos para cubrir cada peso que debe por sus compromisos a corto plazo.

La **prueba del ácido** indica que el Estado cuenta con 7.2 pesos de activos de conversión inmediata en efectivo por cada peso de pasivos a corto plazo.

La posición financiera que guarda el Gobierno del Estado muestra los ingresos y egresos al 31 de marzo de 2021, toda vez que los saldos de los pasivos se han mantenido en niveles saludables y en equilibrio de la recaudación de los ingresos.

En conclusión las obligaciones que se tienen a corto plazo, son cubiertas con el total de los activos propiedad del Estado.

**REPORTE ANALÍTICO DEL ACTIVO NO CIRCULANTE**

A continuación, se presentan los saldos por tipo de activo no circulante registrado en los estados financieros consolidados del Gobierno del Estado de Chiapas, al 31 de marzo de 2021. Este reporte muestra el total de las adquisiciones que cada uno de los organismos públicos integran su patrimonio.

<b>INTEGRACIÓN DE LA CUENTA: INVERSIONES FINANCIERAS A LARGO PLAZO</b>					
AL 31 DE MARZO DE 2021					
ORGANISMO PÚBLICO	PARCIAL	SALDO AL 31 DE DICIEMBRE DE 2020	TÍTULOS Y VALORES A LARGO PLAZO		SALDO AL 31 DE MARZO DE 2021
			AUMENTO	DISMINUCIÓN	
<b>Secretaría de Hacienda</b>		<b>1 975 688</b>	<b>0</b>	<b>0</b>	<b>1 975 688</b>
Industrias Metalúrgicas de Chiapas S.A. de C.V.	1 975 688		0	0	
<b>Subsistema de Fondos</b>		<b>59 910 312</b>	<b>0</b>	<b>0</b>	<b>59 910 312</b>
Protección Social en Salud 2007 Contrato 146911	18 186 495		0	0	
Protección Social en Salud 2008 Contrato 178914	41 723 817		0	0	
<b>Secretaría de Agricultura, Ganadería y Pesca</b>		<b>1 290 623</b>	<b>0</b>	<b>0</b>	<b>1 290 623</b>
Unión de Prod. Lácteos del Nte. de Chiapas, S.P.R. de R.L.	1 000 000		0	0	
Integradora de Cacao y Prod. Ecológicos de la Zona Nte. de Chis. México, S.A. de C.V.	286 264		0	0	
Productos Maná, S. de R.L. de Micro Industrial	4 359		0	0	
<b>Secretaría de Economía y del Trabajo</b>		<b>34 020 000</b>	<b>0</b>	<b>0</b>	<b>34 020 000</b>
Fondo Chiapas-Sinca	34 020 000		0	0	
<b>SUMAS</b>		<b>97 196 623</b>	<b>0</b>	<b>0</b>	<b>97 196 623</b>

Fuente: Secretaría de Hacienda.

**GOBIERNO ESTATAL**  
Estados e Información Contable al 1er. Trimestre 2021

**INTEGRACIÓN DE LA CUENTA: INVERSIONES FINANCIERAS A LARGO PLAZO**

AL 31 DE MARZO DE 2021

ORGANISMO PÚBLICO	PARCIAL	SALDO AL 31 DE DICIEMBRE DE 2020	FIDEICOMISOS, MANDATOS Y CONTRATOS ANÁLOGOS		SALDO AL 31 DE MARZO DE 2021
			AUMENTO	DISMINUCIÓN	
<b>Secretaría de Bienestar</b>		<b>14 303 132</b>	<b>297 678</b>	<b>13 327 547</b>	<b>1 273 263</b>
Fideicomiso para el Desarrollo Social Integrado y Sostenible Chiapas-México (FIDESIS)	3 514 030		0	3 514 030	
Fideicomiso Fondo de Participación Social Chiapas (FOPASCH)	9 813 517		0	9 813 517	
Fideicomiso de Apoyo para la Atención de Personas Mayores de 64 años (FAPEM64)	975 585		297 678	0	
<b>Educación Estatal</b>		<b>58 427 428</b>	<b>537 680</b>	<b>0</b>	<b>58 965 108</b>
Fideicomiso Irrevocable de Inversión y Administración para el Programa Esp. de Financ. a la Vivienda para el Magisterio del Estado de Chiapas (FOVIMCHIS)	19 011 828		513 328	0	
Programa Escuelas de Calidad (PEC)	15 999		142	0	
Programa de Becas de Manutención	36 889 554		0	0	
Fideicomiso de Apoyo de Tecnologías Educativas y de la Información para Maestros de Educación Básica del Estado de Chiapas (FOAPES)	2 510 047		24 210	0	
<b>Secretaría de Turismo</b>		<b>6 931 205</b>	<b>12 230 974</b>	<b>0</b>	<b>19 162 179</b>
Fideicomiso para la Promoción, Difusión y Comercialización de los Atractivos Turísticos del Estado de Chiapas (FIDETUR)	6 931 205		12 230 974	0	
<b>Secretaría de Medio Ambiente e Historia Natural</b>		<b>9 347 790</b>	<b>0</b>	<b>0</b>	<b>9 347 790</b>
Fondo Estatal Ambiental (FESA)	9 347 790		0	0	
<b>Secretaría de Igualdad de Género</b>		<b>10 863 104</b>	<b>440 471</b>	<b>0</b>	<b>11 303 575</b>
Fondo de Apoyo a la Economía de las Mujeres (FAEM)	10 863 104		440 471	0	
<b>Secretaría de Agricultura, Ganadería y Pesca</b>		<b>22 747 070</b>	<b>0</b>	<b>1 028 568</b>	<b>21 718 502</b>
Fondo de Fomento Agropecuario del Estado de Chiapas (FOFAE)	887 766		0	805 159	
Fideicomiso Fondo Estatal de Desarrollo Comercial, Agropecuario y Agroindustrial (FEDCAA)	21 021 945		0	223 409	
Fideicomiso de Apoyo a las Necesidades de los Cafeticultores del Estado de Chiapas (FANCAFE)	837 359		0	0	
<b>Secretaría de Economía y del Trabajo</b>		<b>77 253 593</b>	<b>309 320</b>	<b>695 578</b>	<b>76 867 335</b>
Fondo de Financiamiento para las Empresas de Solidaridad Social del Sector Artesanal de Chiapas (FOFESSA)	3 668 880		0	0	
Fideicomiso para el Desarrollo Estratégico del Aeropuerto Internacional "Ángel Albino Corzo" (FDEAIAAC)	602 599		0	0	
Fideicomiso para la Habilitación y Administración del Recinto Fiscalizado Estratégico Puerto Chiapas	4 326 206		0	659 606	
Fondo de Fomento Económico Chiapas Solidario (FOFOE)	15 808 308		0	0	
Fideicomiso para el Establecimiento de Parques Agroindustriales en el Estado de Chiapas (FIDEPAR)	35 972		0	35 972	
Fideicomiso para el Impulso de Programas Prioritarios en el Estado de Chiapas (FIPRECH)	52 811 628		309 320	0	
<b>Fiscalía General del Estado</b>		<b>655 727</b>	<b>0</b>	<b>640 682</b>	<b>15 045</b>
Fondo contra la Delincuencia Organizada (FOCODO)	655 727		0	640 682	
<b>Universidad Autónoma de Chiapas</b>		<b>9 116 166</b>	<b>6</b>	<b>244 918</b>	<b>8 871 254</b>
Pensiones y Jubilaciones	149 392		0	0	
Programa de Mejoramiento del Profesorado (PROMEP)	8 962 651		0	244 918	
Programa de Fortalecimiento de la Calidad Educativa (PFCE)	1 342		0	0	
Programa de Fortalecimiento a la Excelencia Educativa (PROFEXE)	2 781		6	0	
<b>Deuda Pública</b>		<b>221 104 721</b>	<b>0</b>	<b>15 594 340</b>	<b>205 510 381</b>
Evercore Casa de Bolsa, S.A de C.V.	221 104 721		0	15 594 340	
<b>SUMAS</b>		<b>430 749 936</b>	<b>13 816 129</b>	<b>31 531 633</b>	<b>413 034 432</b>

ORGANISMO PÚBLICO	PARCIAL	SALDO AL 31 DE DICIEMBRE DE 2020	PARTICIPACIONES Y APORTACIONES DE CAPITAL		SALDO AL 31 DE MARZO DE 2021
			AUMENTO	DISMINUCIÓN	
<b>Secretaría de Hacienda</b>		<b>4 464 000</b>	<b>0</b>	<b>0</b>	<b>4 464 000</b>
Acciones y Participaciones en el Sector Público	4 464 000		0	0	
<b>Secretaría de Movilidad y Transporte</b>		<b>50 000 000</b>	<b>0</b>	<b>0</b>	<b>50 000 000</b>
Sociedad Operadora del Aeropuerto Internacional Angel Albino Corzo	50 000 000		0	0	
<b>Subsistema de Fondos</b>		<b>187 519 688</b>	<b>0</b>	<b>0</b>	<b>187 519 688</b>
Aportaciones de Capital en el Sector Privado :					
Vector, S.A de C.V. y Protección Social en Salud 2007 y 2008	187 519 688		0	0	
<b>SUMAS</b>		<b>241 983 688</b>	<b>0</b>	<b>0</b>	<b>241 983 688</b>

Fuente: Secretaría de Hacienda.

**GOBIERNO ESTATAL**  
Estados e Información Contable al 1er. Trimestre 2021

**INTEGRACIÓN DE LA CUENTA: DERECHOS A RECIBIR EFECTIVO O EQUIVALENTES A LARGO PLAZO**  
AL 31 DE MARZO DE 2021

ORGANISMO PÚBLICO	DOCUMENTOS POR COBRAR A LARGO PLAZO	DEUDORES DIVERSOS A LARGO PLAZO	INGRESOS POR RECUPERAR A LARGO PLAZO	PRÉSTAMOS OTORGADOS A LARGO PLAZO
<b>Poder Ejecutivo</b>	<b>387 202 505</b>	<b>2 221 453 525</b>	<b>808 505 351</b>	<b>1 405 810 854</b>
Secretaría General de Gobierno	12 945	0	0	0
Secretaría de Hacienda	425 698	345 176	0	0
Subsistema de Recaudación	0	1 837 541 148	0	0
Subsistema de Fondos Estatales	184 435	300 128 691	808 505 351	1 405 810 854
Secretaría de Bienestar	317 547	0	0	0
Secretaría para el Desarrollo Sustentable de los Pueblos Indígenas	0	3 677	0	0
Educación Estatal	0	1 436 251	0	0
Educación Federalizada	4 210 138	32 131 350	0	0
Instituto de Formación Policial	183 379	0	0	0
Secretaría de Movilidad y Transporte	1	0	0	0
Secretaría de la Honestidad y Función Pública	14 293	8 987 761	0	0
Secretaría de Obras Públicas	95 201 675	22 722 963	0	0
Secretaría de Medio Ambiente e Historia Natural	4 470	11 889 359	0	0
Coordinación Estatal para el Mejoramiento del Zoológico "Miguel Álvarez del Toro"	0	51	0	0
Secretaría de Agricultura, Ganadería y Pesca	196 240 290	1 352 675	0	0
Secretaría de Economía y del Trabajo	7 634	4 914 423	0	0
Municipios	90 400 000	0	0	0
<b>Poder Legislativo</b>	<b>42 872</b>	<b>8 029 736</b>	<b>0</b>	<b>0</b>
Congreso del Estado	42 872	8 029 736	0	0
<b>Poder Judicial</b>	<b>0</b>	<b>1 910 830</b>	<b>0</b>	<b>0</b>
Consejo de la Judicatura	0	1 910 830	0	0
<b>Órganos Autónomos</b>	<b>47 884 133</b>	<b>45 781 378</b>	<b>0</b>	<b>280 317</b>
Instituto de Elecciones y Participación Ciudadana	1 517 475	16 565 000	0	0
Comisión Estatal de los Derechos Humanos	1 433	1 053 563	0	0
Fiscalía General del Estado	0	22 076 544	0	0
Tribunal Electoral del Estado de Chiapas	0	14 940	0	0
Instituto de Transparencia, Acceso a la Información Pública y Protección de Datos	0	18	0	0
Personales del Estado de Chiapa				
Universidad Autónoma de Chiapas	46 365 225	6 071 313	0	280 317
<b>SUMAS</b>	<b>435 129 510</b>	<b>2 277 175 469</b>	<b>808 505 351</b>	<b>1 406 091 171</b>

Fuente: Secretaría de Hacienda.

**INTEGRACIÓN DE LA CUENTA: DERECHOS A RECIBIR EFECTIVO O EQUIVALENTES A LARGO PLAZO**  
AL 31 DE MARZO DE 2021

ORGANISMO PÚBLICO	PARCIAL	SALDO AL 31 DE DICIEMBRE DE 2020	OTROS DERECHOS A RECIBIR EFECTIVO O EQUIVALENTES A LARGO		SALDO AL 31 DE MARZO DE 2021
			AUMENTO	DISMINUCIÓN	
<b>Subsistema de Fondos Estatales</b>		<b>220 865 780</b>	<b>0</b>	<b>0</b>	<b>220 865 780</b>
Rendimientos Virtuales y Remanentes de Organismos Públicos	220 865 780		0	0	
<b>Educación Estatal</b>		<b>105 900 767</b>	<b>0</b>	<b>0</b>	<b>105 900 767</b>
Fondo para la Construcción, Rehabilitación, Mantenimiento y Equipo de los Espacios Educativos	105 900 767		0	0	
<b>Educación Federalizada</b>		<b>2 377 796</b>	<b>0</b>	<b>84 756</b>	<b>2 293 040</b>
Expedición de Cheques de Caja	2 377 796		0	84 756	
<b>Universidad Autónoma de Chiapas</b>		<b>10 874 342</b>	<b>0</b>	<b>0</b>	<b>10 874 342</b>
Recursos de Fideicomisos	10 874 342		0	0	
<b>SUMAS</b>		<b>340 018 685</b>	<b>0</b>	<b>84 756</b>	<b>339 933 929</b>

Fuente: Secretaría de Hacienda.

**GOBIERNO ESTATAL**  
Estados e Información Contable al 1er. Trimestre 2021

**INTEGRACIÓN DE LA CUENTA: BIENES INMUEBLES, INFRAESTRUCTURA Y CONSTRUCCIONES EN PROCESO**  
AL 31 DE MARZO DE 2021

ORGANISMO PÚBLICO	TERRENOS	EDIFICIOS NO HABITACIONALES	INFRAESTRUCTURA	CONSTRUCCIONES EN PROCESO EN BIENES DE DOMINIO PÚBLICO	CONSTRUCCIONES EN PROCESO EN BIENES PROPIOS	OTROS BIENES INMUEBLES
<b>Poder Ejecutivo</b>	<b>252 804 036</b>	<b>3 337 286 009</b>	<b>16 138 137</b>	<b>30 125 871 278</b>	<b>5 271 368 857</b>	<b>1 517 328</b>
Secretaría General de Gobierno	0	0	0	6 050 157	226 452 961	0
Secretaría de Hacienda	209 576 533	100 163 630	0	0	0	897 453
Secretaría de Bienestar	121	4 798 128	0	0	0	0
Educación Estatal	0	812 106 439	0	0	59 233 529	0
Educación Federalizada	0	1 347 666 878	0	0	0	0
Secretaría de Seguridad y Protección Ciudadana	315 000	319 280 457	9 386 429	0	0	0
Instituto de Formación Policial	0	9 359 924	0	0	0	0
Secretaría de Obras Públicas	4 772 061	248 122 375	0	29 995 194 801	4 961 219 271	0
Secretaría de Turismo	0	0	0	44 188 846	0	0
Secretaría de Medio Ambiente e Historia Natural	19 037 321	111 111 115	0	51 495 342	287 478	0
Secretaría de Agricultura, Ganadería y Pesca	0	24 132 817	0	28 942 132	0	619 875
Secretaría de Economía y del Trabajo	19 103 000	360 544 246	6 751 708	0	24 175 618	0
<b>Poder Judicial</b>	<b>7 558 277</b>	<b>498 499 230</b>	<b>0</b>	<b>0</b>	<b>0</b>	<b>0</b>
Consejo de la Judicatura	7 558 277	498 499 230	0	0	0	0
<b>Órganos Autónomos</b>	<b>83 388 236</b>	<b>1 421 140 183</b>	<b>0</b>	<b>0</b>	<b>537 765 076</b>	<b>0</b>
Instituto de Elecciones y Participación Ciudadana	0	32 873 700	0	0	0	0
Comisión Estatal de los Derechos Humanos	0	4 033 185	0	0	0	0
Fiscalía General del Estado	20 758 201	468 799 558	0	0	4 444 025	0
Universidad Autónoma de Chiapas	62 630 035	915 433 740	0	0	533 321 051	0
<b>SUMAS</b>	<b>343 750 549</b>	<b>5 256 925 422</b>	<b>16 138 137</b>	<b>30 125 871 278</b>	<b>5 809 133 933</b>	<b>1 517 328</b>

Fuente: Secretaría de Hacienda.

**INTEGRACIÓN DE LA CUENTA: BIENES MUEBLES**  
AL 31 DE MARZO DE 2021

ORGANISMO PÚBLICO	MOBILIARIO Y EQUIPO DE ADMINISTRACIÓN	MOBILIARIO Y EQUIPO EDUCACIONAL Y RECREATIVO	EQUIPO E INSTRUMENTAL MÉDICO Y DE LABORATORIO	VEHÍCULOS Y EQUIPO DE TRANSPORTE	EQUIPO DE DEFENSA Y SEGURIDAD	MAQUINARIA, OTROS EQUIPOS Y HERRAMIENTAS	COLECCIONES, OBRAS DE ARTE Y OBJETOS VALIOSOS	ACTIVOS BIOLÓGICOS
<b>Poder Ejecutivo</b>	<b>703 233 204</b>	<b>111 877 899</b>	<b>121 641 875</b>	<b>776 065 270</b>	<b>179 105 932</b>	<b>876 335 394</b>	<b>1 262 845</b>	<b>3 507 403</b>
Gubernatura	4 396 891	113 740	0	4 138 468	0	2 852 369	287 388	0
Secretaría General de Gobierno	57 194 529	424 903	0	14 831 008	72 000	6 333 114	0	0
Comisión Estatal de Búsqueda de Personas	1 007 764	465 000	0	1 287 900	0	924 234	0	0
Secretaría de Hacienda	66 614 582	926 362	176 130	9 942 102	14 500	5 466 483	0	0
Oficialía Mayor del Estado de Chiapas	2 174 942	56 360	0	205 927	0	13 540	0	0
Secretaría de Bienestar	30 405 824	879 552	718 629	7 625 329	0	3 217 562	0	231 700
Instituto de la Juventud del Estado de Chiapas	2 010 459	328 247	6 350	467 927	0	68 232	0	0
Secretaría para el Desarrollo Sustentable de los Pueblos Indígenas	2 493 608	204 818	765 229	1 598 399	0	1 800	92 800	0
Instituto de Protección Social y Beneficencia Pública del Estado de Chiapas	6 759	0	0	297 230	0	51 839	0	0
Educación Estatal	158 577 685	71 914 165	2 772 275	37 803 381	0	6 187 134	0	0
Educación Federalizada	100 070 910	13 321 980	280 154	22 734 047	0	10 183 958	92 601	0
Secretaría de Seguridad y Protección Ciudadana	143 822 671	12 617 514	3 493 291	277 438 542	178 884 900	355 589 013	0	2 051 642
Instituto de Formación Policial	8 788 045	2 169 408	106 124	4 126 788	0	6 106 285	0	0
Secretaría de Movilidad y Transporte	4 196 296	17 643	0	113 241 329	0	12 049 331	0	0
Secretaría de la Honestidad y Función Pública	20 589 577	589 066	0	13 877 395	0	935 843	0	0
Secretaría de Obras Públicas	39 489 235	1 701 669	107 546 823	14 896 074	0	152 027 137	0	0
Secretaría de Turismo	553 340	0	0	911 600	0	21 197	0	0
Secretaría de Medio Ambiente e Historia Natural	6 473 337	1 954 615	885 706	22 585 555	0	180 317 520	790 056	0
Coordinación Estatal para el Mejoramiento del Zoológico "Miguel Álvarez del Toro"	401 280	211 402	1 552 003	4 138 960	134 532	1 136 715	0	0
Secretaría de Igualdad de Género	10 590 948	1 235 548	51 988	6 086 684	0	1 410 360	0	0
Secretaría de Protección Civil	3 405 822	36 869	604 256	163 244 769	0	1 763 367	0	0
Secretaría de Agricultura, Ganadería y Pesca	16 010 858	1 834 512	2 674 917	40 599 520	0	108 358 212	0	1 224 061
Secretaría de Economía y del Trabajo	22 558 032	847 257	8 000	13 986 336	0	21 320 149	0	0
Comisión Estatal de Mejora Regulatoria	706 388	18 296	0	0	0	0	0	0
Junta Local de Conciliación y Arbitraje del Estado de Chiapas	693 422	8 973	0	0	0	0	0	0
<b>Poder Legislativo</b>	<b>22 500 661</b>	<b>2 478 133</b>	<b>65 570</b>	<b>9 957 048</b>	<b>12 737</b>	<b>9 240 472</b>	<b>1 590 275</b>	<b>0</b>
Congreso del Estado	5 837 652	307 997	0	567 726	12 737	7 226 487	1 590 275	0
Órgano de Fiscalización Superior del Congreso del Estado	16 663 009	2 170 136	65 570	9 389 322	0	2 013 985	0	0
<b>Poder Judicial</b>	<b>128 470 357</b>	<b>16 424 300</b>	<b>0</b>	<b>31 961 620</b>	<b>0</b>	<b>45 489 273</b>	<b>2 314</b>	<b>0</b>
Consejo de la Judicatura	127 964 449	16 367 633	0	31 961 620	0	45 489 273	2 314	0
Tribunal Administrativo	505 908	56 667	0	0	0	0	0	0
<b>Órganos Autónomos</b>	<b>394 030 442</b>	<b>85 793 310</b>	<b>166 597 393</b>	<b>475 858 086</b>	<b>60 065 374</b>	<b>317 180 249</b>	<b>1 120 263</b>	<b>2 133 762</b>
Instituto de Elecciones y Participación Ciudadana	19 850 874	1 633 188	0	7 119 974	0	22 296 775	0	0
Comisión Estatal de los Derechos Humanos	7 406 938	551 599	0	6 887 392	0	805 998	0	0
Fiscalía General del Estado	127 669 287	5 757 472	77 838 877	398 851 305	60 065 374	208 157 247	50 585	0
Tribunal Electoral del Estado de Chiapas	3 508 399	335 326	0	2 620 070	0	489 217	0	0
Instituto de Transparencia, Acceso a la Información Pública y Protección de Datos Personales del Estado de Chiapas	1 054 276	39 078	0	981 875	0	51 029	0	0
Universidad Autónoma de Chiapas	234 540 668	77 476 647	88 758 516	59 397 470	0	85 379 983	1 069 678	2 133 762
<b>SUMAS</b>	<b>1 248 234 664</b>	<b>216 573 642</b>	<b>288 304 838</b>	<b>1 293 842 024</b>	<b>239 184 043</b>	<b>1 248 245 388</b>	<b>3 975 697</b>	<b>5 641 165</b>

Fuente: Secretaría de Hacienda.

**GOBIERNO ESTATAL**  
Estados e Información Contable al 1er. Trimestre 2021

**INTEGRACIÓN DE LA CUENTA: ACTIVOS INTANGIBLES**  
AL 31 DE MARZO DE 2021

ORGANISMO PÚBLICO	SOFTWARE	PATENTES, MARCAS Y DERECHOS	CONCESIONES Y FRANQUICIAS	LICENCIAS	OTROS ACTIVOS INTANGIBLES
<b>Poder Ejecutivo</b>	<b>60 325 234</b>	<b>164 500</b>	<b>0</b>	<b>17 723 708</b>	<b>50 000</b>
Secretaría General de Gobierno	32 200 683	0	0	723 342	0
Secretaría de Hacienda	8 399 820	0	0	2 402 476	0
Oficialía Mayor del Estado de Chiapas	467 248	0	0	16 907	0
Secretaría de Bienestar	2 186 887	0	0	51 250	0
Instituto de la Juventud del Estado de Chiapas	5 520	0	0	0	0
Instituto de Protección Social y Beneficencia Pública del Estado de Chiapas	20 892	0	0	0	0
Educación Estatal	1 126 948	0	0	691 365	0
Educación Federalizada	654 056	0	0	10 584 658	0
Secretaría de Seguridad y Protección Ciudadana	9 512 019	0	0	2 398 374	0
Instituto de Formación Policial	379 921	0	0	44 080	0
Secretaría de Movilidad y Transporte	20 750	0	0	0	0
Secretaría de la Honestidad y Función Pública	1 748 118	0	0	332 470	50 000
Secretaría de Obras Públicas	920 824	0	0	250 299	0
Secretaría de Turismo	26 132	0	0	0	0
Secretaría de Medio Ambiente e Historia Natural	64 687	164 500	0	0	0
Coordinación Estatal para el Mejoramiento del Zoológico "Miguel Álvarez del Toro"	5 329	0	0	0	0
Secretaría de Igualdad de Género	195 437	0	0	218 712	0
Secretaría de Agricultura, Ganadería y Pesca	370 165	0	0	0	0
Secretaría de Economía y del Trabajo	2 019 798	0	0	9 775	0
<b>Poder Legislativo</b>	<b>594 393</b>	<b>0</b>	<b>0</b>	<b>3 316 597</b>	<b>0</b>
Congreso del Estado	594 393	0	0	33 817	0
Órgano de Fiscalización Superior del Congreso del Estado	0	0	0	3 282 780	0
<b>Poder Judicial</b>	<b>17 897 680</b>	<b>0</b>	<b>0</b>	<b>1 655 136</b>	<b>0</b>
Consejo de la Judicatura	17 897 680	0	0	1 655 136	0
<b>Órganos Autónomos</b>	<b>30 646 891</b>	<b>10 687</b>	<b>1 200 000</b>	<b>51 223 216</b>	<b>0</b>
Instituto de Elecciones y Participación Ciudadana	163 405	0	0	469 945	0
Comisión Estatal de los Derechos Humanos	38 280	0	0	0	0
Fiscalía General del Estado	25 542 060	2 672	0	48 590 245	0
Tribunal Electoral del Estado de Chiapas	61 004	0	0	0	0
Instituto de Transparencia, Acceso a la Información Pública y Protección de Datos	229 582	0	0	102 241	0
Personales del Estado de Chiapas					
Universidad Autónoma de Chiapas	4 612 560	8 015	1 200 000	2 060 785	0
<b>SUMAS</b>	<b>109 464 198</b>	<b>175 187</b>	<b>1 200 000</b>	<b>73 918 657</b>	<b>50 000</b>

Fuente: Secretaría de Hacienda.



**INTEGRACIÓN DE LA CUENTA: DEPRECIACIÓN, DETERIORO Y AMORTIZACIÓN ACUMULADA DE BIENES**

AL 31 DE MARZO DE 2021

ORGANISMO PÚBLICO	DEPRECIACIÓN ACUMULADA DE BIENES MUEBLES	AMORTIZACIÓN ACUMULADA DE ACTIVOS INTANGIBLES
<b>Poder Ejecutivo</b>	<b>( 74 691 296)</b>	<b>( 132 653)</b>
Gubernatura	( 7 241 266)	0
Secretaría General de Gobierno	( 4 091 568)	0
Secretaría de Hacienda	( 443 030)	0
Secretaría de Bienestar	( 495 844)	( 132 653)
Instituto de Protección Social y Beneficencia Pública del Estado de Chiapas	( 346 882)	0
Secretaría de la Honestidad y Función Pública	( 11 101 983)	0
Secretaría de Turismo	( 519 347)	0
Secretaría de Medio Ambiente e Historia Natural	( 40 394 910)	0
Secretaría de Protección Civil	( 396 721)	0
Secretaría de Agricultura, Ganadería y Pesca	( 691 677)	0
Secretaría de Economía y del Trabajo	( 8 968 068)	0
<b>Poder Legislativo</b>	<b>( 11 433 323)</b>	<b>( 650 212)</b>
Órgano de Fiscalización Superior del Congreso del Estado	( 11 433 323)	( 650 212)
<b>Órganos Autónomos</b>	<b>( 11 304 752)</b>	<b>( 23 491)</b>
Comisión Estatal de los Derechos Humanos	( 10 259 180)	0
Instituto de Transparencia, Acceso a la Información Pública y Protección de Datos	( 1 045 572)	( 23 491)
Personales del Estado de Chiapas		
<b>SUMAS</b>	<b>( 97 429 371)</b>	<b>( 806 356)</b>

**Fuente:** Secretaría de Hacienda.

**GOBIERNO ESTATAL**  
Estados e Información Contable al 1er. Trimestre 2021

**INTEGRACIÓN DE LA CUENTA: ACTIVOS DIFERIDOS**

AL 31 DE MARZO DE 2021

ORGANISMO PÚBLICO	ESTUDIOS, FORMULACIÓN Y EVALUACIÓN DE PROYECTOS	DERECHOS SOBRE BIENES EN RÉGIMEN DE ARRENDAMIENTO FINANCIERO	GASTOS PAGADOS POR ADELANTADO A LARGO PLAZO	ANTICIPOS A LARGO PLAZO	OTROS ACTIVOS DIFERIDOS
<b>Poder Ejecutivo</b>	<b>171 210 165</b>	<b>4 015 925</b>	<b>2 355 765</b>	<b>1 356 073 155</b>	<b>3 073 078 631</b>
Gubernatura	0	0	0	0	91 817 710
Secretaría General de Gobierno	0	0	0	0	208 289 510
Comisión Estatal de Búsqueda de Personas	0	0	0	0	7 695
Secretaría de Hacienda	0	0	0	0	218 686 334
Oficialía Mayor del Estado de Chiapas	0	0	0	0	145 030
Secretaría de Bienestar	0	0	0	0	132 033 947
Instituto de la Juventud del Estado de Chiapas	0	0	0	0	70 894
Secretaría para el Desarrollo Sustentable de los Pueblos Indígenas	0	0	0	0	140 006
Instituto de Protección Social y Beneficencia Pública del Estado de Chiapas	0	0	0	0	543 241
Educación Estatal	0	0	0	0	215 201 211
Educación Federalizada	0	0	0	0	37 129 528
Secretaría de Seguridad y Protección Ciudadana	0	0	0	0	482 869 564
Instituto de Formación Policial	0	0	0	0	169 082
Secretaría de Movilidad y Transporte	0	0	0	0	103 187 418
Secretaría de la Honestidad y Función Pública	0	0	0	0	32 687 153
Secretaría de Obras Públicas	169 238 165	0	0	1 355 776 250	1 426 229 901
Secretaría de Turismo	0	0	0	0	7 659 821
Secretaría de Medio Ambiente e Historia Natural	0	0	0	296 905	19 010 795
Coordinación Estatal para el Mejoramiento del Zoológico "Miguel Álvarez del Toro"	0	0	0	0	428 946
Secretaría de Igualdad de Género	0	0	0	0	6 268 421
Secretaría de Protección Civil	0	0	0	0	11 648 181
Secretaría de Agricultura, Ganadería y Pesca	0	0	0	0	41 583 006
Secretaría de Economía y del Trabajo	1 972 000	0	0	0	35 999 516
Comisión Estatal de Mejora Regulatoria	0	0	0	0	643 903
Junta Local de Conciliación y Arbitraje del Estado de Chiapas	0	0	0	0	627 818
Deuda Pública	0	4 015 925	2 355 765	0	0
<b>Poder Legislativo</b>	<b>0</b>	<b>0</b>	<b>0</b>	<b>1 903 598</b>	<b>77 505 096</b>
Congreso del Estado	0	0	0	1 903 598	77 505 096
<b>Poder Judicial</b>	<b>0</b>	<b>0</b>	<b>0</b>	<b>0</b>	<b>97 649 244</b>
Consejo de la Judicatura	0	0	0	0	97 649 244
<b>Órganos Autónomos</b>	<b>0</b>	<b>0</b>	<b>0</b>	<b>5 122 803</b>	<b>517 615 981</b>
Instituto de Elecciones y Participación Ciudadana	0	0	0	4 922 803	175 877 429
Fiscalía General del Estado	0	0	0	0	310 856 084
Tribunal Electoral del Estado de Chiapas	0	0	0	0	27 940 109
Instituto de Transparencia, Acceso a la Información Pública y Protección de Datos	0	0	0	0	2 942 359
Personales del Estado de Chiapas	0	0	0	0	0
Universidad Autónoma de Chiapas	0	0	0	200 000	0
<b>SUMAS</b>	<b>171 210 165</b>	<b>4 015 925</b>	<b>2 355 765</b>	<b>1 363 099 556</b>	<b>3 765 848 952</b>

Fuente: Secretaría de Hacienda.

**INTEGRACIÓN DE LA CUENTA: OTROS ACTIVOS NO CIRCULANTES**

AL 31 DE MARZO DE 2021

ORGANISMO PÚBLICO	BIENES EN ARRENDAMIENTO FINANCIERO	BIENES EN COMODATO
<b>Poder Ejecutivo</b>	<b>89 827 027</b>	<b>67 524 005</b>
Secretaría de Hacienda	0	1 918 085
Secretaría de Bienestar	0	1 537 721
Secretaría de Seguridad y Protección Ciudadana	0	1 063 200
Instituto de Formación Policial	0	1 059 800
Secretaría de Movilidad y Transporte	0	32 139 081
Secretaría de Obras Públicas	0	29 763 356
Secretaría de Turismo	0	12 762
Secretaría de Economía y del Trabajo	0	30 000
Deuda Pública	89 827 027	0
<b>Poder Legislativo</b>	<b>0</b>	<b>367 969</b>
Órgano de Fiscalización Superior del Congreso del Estado	0	367 969
<b>Poder Judicial</b>	<b>0</b>	<b>8 203 168</b>
Consejo de la Judicatura	0	8 203 168
<b>Órganos Autónomos</b>	<b>0</b>	<b>171 535</b>
Universidad Autónoma de Chiapas	0	171 535
<b>SUMAS</b>	<b>89 827 027</b>	<b>76 266 677</b>

Fuente: Secretaría de Hacienda.