

**NOTAS A LOS ESTADOS FINANCIEROS CONSOLIDADOS**

**NOTAS DE DESGLOSE**

**AL ESTADO DE SITUACIÓN FINANCIERA**

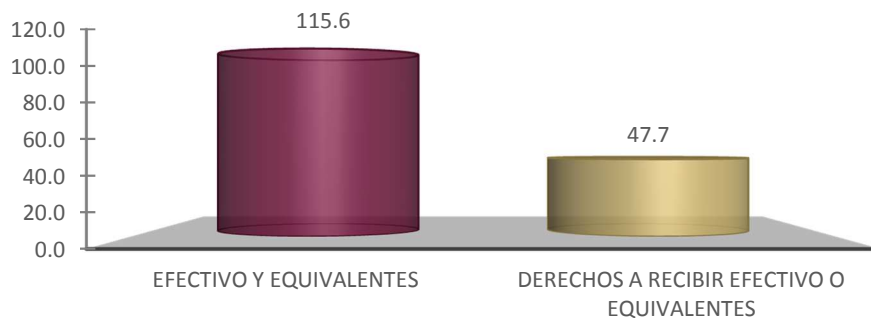
**ACTIVO**

El activo se compone de los fondos, valores, derechos y bienes cuantificados en términos monetarios, los cuales controla y disponen las Instituciones Públicas de Seguridad Social para la prestación de servicios públicos, éste se integra como sigue:

**Circulante**

**ACTIVO CIRCULANTE 2020**

(Millones de Pesos)



**Efectivo y Equivalentes**

El rubro de efectivo y equivalentes al 31 de diciembre de 2020, presenta saldo de 115.6 millones de pesos, y representa el 70.8 por ciento del total del Activo Circulante se integra por los ingresos obtenidos por diversos conceptos, como son: saldos en las cuentas bancarias para la operatividad de las actividades del instituto, inversiones temporales y los depósitos en garantía por contratos de arrendamiento de las unidades médicas de Comitán, casa geriátrica de Comitán y oficina de enlace de tercer nivel en la ciudad de México.

<b>EFFECTIVO Y EQUIVALENTES</b>		
<b>( Pesos )</b>		
<b>CONCEPTO</b>	<b>2020</b>	<b>2019</b>
Bancos/Dependencias y Otros	102 469 197	48 177 051
Inversiones Temporales (hasta 3 meses)	13 007 336	10 989 853
Depósitos de Fondos de Terceros en Garantía y/o Administración	61 724	61 724
<b>SUMAS</b>	<b>115 538 257</b>	<b>59 228 628</b>

**Derechos a Recibir Efectivo o Equivalentes**

Este rubro se integra por 4% de aportaciones para el servicio médico de pensionados y 1% de cuotas y aportaciones, así como el subsidio al empleo que beneficia a los trabajadores del Instituto sujeto a su acreditamiento contra I.S.R. de Sueldos y Salarios. Así mismo, por las ministraciones y fondos revolventes otorgados a las unidades médicas para el funcionamiento y desempeño de sus actividades pendientes de comprobación; de igual manera por recursos sujetos de aplicación y adeudos por diversos conceptos.

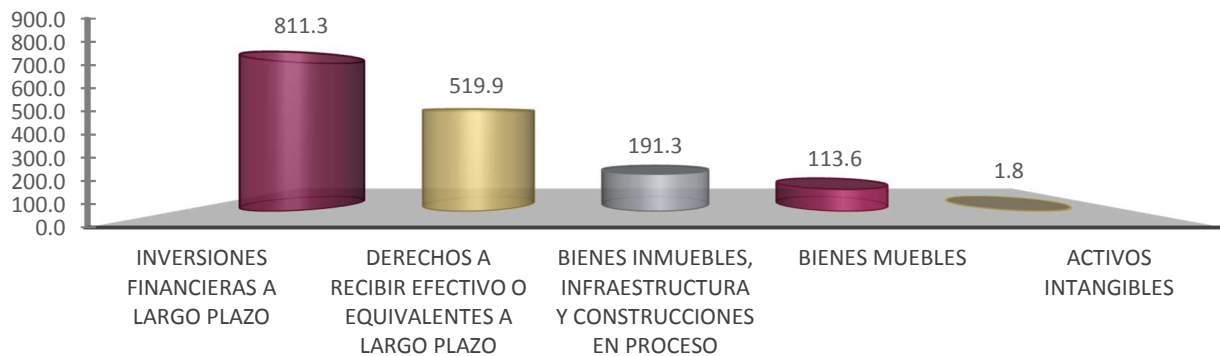
Este rubro al 31 de diciembre de 2020 asciende a 47.7 millones de pesos y representa el 29.2 por ciento del total del activo circulante.

<b>DERECHOS A RECIBIR EFECTIVO O EQUIVALENTES</b>		
( Pesos )		
CONCEPTO	2020	2019
Cuentas por Cobrar a Corto Plazo	33 151 605	35 431 485
Deudores Diversos por Cobrar a Corto Plazo	14 582 797	37 566 756
<b>SUMAS</b>	<b>47 734 402</b>	<b>72 998 241</b>

### No Circulante

### ACTIVO NO CIRCULANTE 2020

(Millones de Pesos)



### *Inversiones Financieras a Largo Plazo*

El saldo al periodo que se informa fue por 811.3 millones de pesos, mismo que representa el 49.5 por ciento del activo no circulante; Se integra por el fondo de fideicomiso de pensiones y jubilaciones el cual considera las cuotas y aportaciones mensuales, la aplicación corresponde al 3% sobre sueldos de cuotas de los trabajadores en transición y 13% de los de nueva generación, el 29.50% aportaciones del gobierno de sus trabajadores en transición y el 31.50% de los trabajadores de nueva generación del sector; Magisterio, Burocracia e ISSTECH; así como los intereses que generan las inversiones en las casas de bolsa, e intereses generados por la revolvencia de los préstamos fideicomiso; recursos que son de exclusividad para la operatividad de los Pensionados y Jubilados, del sector Magisterio, Burocracia e ISSTECH.

<b>INVERSIONES FINANCIERAS A LARGO PLAZO</b>		
( Pesos )		
CONCEPTO	2020	2019
Fideicomisos, Mandatos y Contratos Análogos	811 322 811	918 786 736
<b>SUMAS</b>	<b>811 322 811</b>	<b>918 786 736</b>

### *Derechos a Recibir Efectivo o Equivalentes a Largo Plazo*

Este rubro del activo asciende a 519.9 millones de pesos y representa el 31.7 por ciento del activo no circulante, se integra por 4% de Aportaciones para el Servicio médico de Pensionados, subsidio para el pago de Nómina de pensionados del Sector policía, Subsidio para medicamentos pendiente de recibir de la Secretaria de Hacienda, Así mismo, por las ministraciones otorgados a las unidades médicas para el funcionamiento y desempeño de sus actividades pendiente de comprobación, recursos sujetos de aplicación y adeudos por diversos conceptos.

De igual manera por préstamos otorgados a derechohabientes del ISSTECH, hipotecarios; que son destinados a la adquisición de viviendas, construcción, pago de pasivo y/o liberación de gravámenes de bienes inmuebles, con plazo hasta de 15 años y por los préstamos a corto plazo y especiales se otorgan con una recuperación hasta de 3 años de plazo, así como fondo de garantía de préstamos hipotecarios y préstamos especiales.

<b>DERECHOS A RECIBIR EFECTIVO O EQUIVALENTES A LARGO PLAZO</b>		
( Pesos )		
CONCEPTO	2020	2019
Documentos por Cobrar a Largo Plazo	210 444 352	210 516 789
Deudores Diversos a Largo Plazo	17 752 076	17 975 023
Préstamos Otorgados a Largo Plazo	291 676 845	238 840 670
<b>SUMAS</b>	<b>519 873 273</b>	<b>467 332 482</b>

### ***Bienes Inmuebles, Infraestructura y Construcciones en Proceso***

Este rubro del activo refleja la cifra de 191.3 millones de pesos y se integra de las propiedades que tiene el Instituto en el Estado de Chiapas y que ocupan sus oficinas administrativas, clínicas hospitalares, coordinaciones médicas y centro deportivo ISSTECH adquiridas con recursos propios y atreves de donación.

Del total del activo no circulante este rubro representa el 11.7 por ciento.

<b>BIENES INMUEBLES, INFRAESTRUCTURA Y CONSTRUCCIONES EN PROCESO</b>		
( Pesos )		
CONCEPTO	2020	2019
Terrenos	67 202 158	67 202 158
Edificios no Habitacionales	124 068 161	124 068 161
<b>SUMAS</b>	<b>191 270 319</b>	<b>191 270 319</b>

### ***Bienes Muebles***

Este renglón del activo refleja el valor de los bienes muebles que poseen las Instituciones Públicas de Seguridad Social y que al 31 de diciembre de 2020, asciende a un monto global de 113.6 millones de pesos y representa el 7.0 por ciento respecto al total del activo no circulante se integra del valor histórico de Mobiliario y Equipo de Administración, Mobiliario y Equipo Educativo y Recreativo, Equipo e Instrumental Médico y de Laboratorio, Vehículos y Equipo de Transporte, y Maquinaria, Otros Equipos y Herramientas, los cuales fueron adquiridos con recursos propios y se encuentran en proceso de depuración, en función de lo útil, inservible y obsoleto de los mismos, de igual manera se está en proceso de integrar la conciliación entre el área de Patrimonio y Contabilidad de éste Instituto, lo cual limitó a la aplicación de la Depreciación de los Bienes Muebles.

<b>BIENES MUEBLES</b>		
( Pesos )		
CONCEPTO	2020	2019
Mobiliario y Equipo de Administración	20 144 071	20 144 071
Mobiliario y Equipo Educativo y Recreativo	4 605 260	1 483 660
Equipo e Instrumental Médico y de Laboratorio	45 205 365	41 296 872
Vehículos y Equipo de Transporte	11 668 189	11 668 189
Maquinaria, Otros Equipos y Herramientas	31 973 823	31 605 929
<b>SUMAS</b>	<b>113 596 708</b>	<b>106 198 721</b>

### ***Activos Intangibles***

Al 31 de diciembre de 2020, este rubro asciende a 1.8 millones de pesos, representa el 0.1 por ciento respecto al total del activo no circulante, se integra por la adquisición de software y licencia de antivirus, así como de paquetes

informáticos para el desarrollo de las actividades de la unidad de tecnologías de la información adquiridos con recursos propios.

<b>ACTIVOS INTANGIBLES</b>		
( Pesos )		
CONCEPTO	2020	2019
Software	228 938	228 938
Licencias	1 625 426	1 481 888
<b>SUMAS</b>	<b>1 854 364</b>	<b>1 710 826</b>

## PASIVO

Es el conjunto de cuentas que permite el registro de las obligaciones contraídas por los organismos públicos, para el desarrollo de sus funciones y la prestación de los servicios públicos. Al 31 de diciembre de 2020, los estados financieros reflejan principalmente pasivo circulante o corto plazo, es decir, aquellas obligaciones en que la exigibilidad de pago es menor a un año, así también, pasivo no circulante o largo plazo que representa las obligaciones con vencimiento posterior a un año.

### Pasivo Circulante

#### *Cuentas por Pagar a Corto Plazo*

Al 31 de diciembre de 2020 este rubro asciende a 470.0 millones de pesos, y representa el 100 por ciento del Pasivo Circulante, se integra por los compromisos pendientes de pago de prestaciones salariales devengados, descuentos indebidos de diversos préstamos del periodo que se informa y de ejercicios anteriores, así como a proveedores y prestadores de servicios; por la adquisición de productos farmacéuticos e insumos médicos, importe que está en proceso de depuración para su pago.

Así como, por Contribuciones Federales de retenciones sobre honorarios, arrendamiento, impuesto sobre sueldos y salarios e indemnización, del mes de diciembre de 2020 y contribuciones Estatales del 2% sobre nóminas, 6% adicional para el desarrollo económico y social de la entidad y 2% de retención de obras y servicios , Segundo, Tercero , Cuarto, Quinto y sexto bimestre del 2019 y sexto bimestre del 2020, mismos que se pagarán a Hacienda Federal y Hacienda del Estado en cuanto se tenga recurso financieros para cubrirlos.

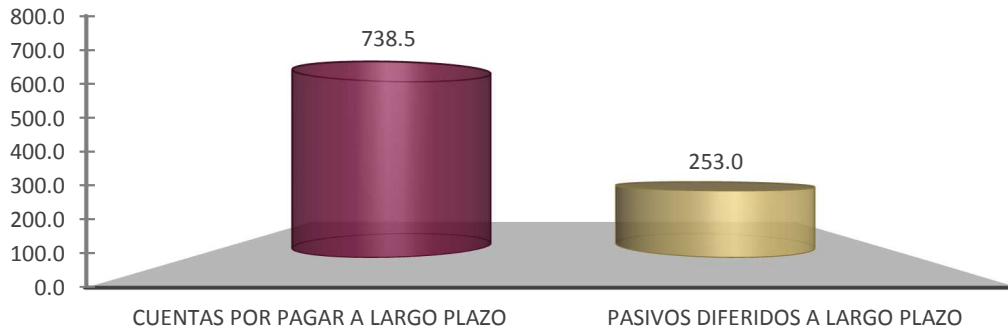
También compromisos pendientes de pago a cargo del Instituto, tales como, pensión alimenticia, diversas cuotas sindicales, adeudos a empresas crediticias, recursos por aplicar De diversos préstamos entre otros, mismos que se encuentran en proceso de integración contable para su depuración correspondiente.

<b>CUENTAS POR PAGAR A CORTO PLAZO</b>		
( Pesos )		
CONCEPTO	2020	2019
Servicios Personales por Pagar a Corto Plazo	30 445 200	150 655 278
Proveedores por Pagar a Corto Plazo	175 209 421	168 126 447
Retenciones y Contribuciones por Pagar a Corto Plazo	36 637 278	51 528 139
Otras Cuentas por Pagar a Corto Plazo	227 716 877	125 801 991
<b>SUMAS</b>	<b>470 008 776</b>	<b>496 111 855</b>

**Pasivo no Circulante**

**PASIVO NO CIRCULANTE 2020**

(Millones de Pesos)



**Cuentas por Pagar a Largo Plazo**

Este rubro se integra por los compromisos pendientes de pago a proveedores y prestadores de servicios, por la adquisición de productos farmacéuticos e insumos médicos y prestación de servicios, importe que está en proceso de depuración para su pago.

Al 31 de diciembre de 2020, este rubro asciende a 738.5 millones de pesos y representa el 74.5 por ciento del pasivo no circulante.

<b>CUENTAS POR PAGAR A LARGO PLAZO</b>		
<b>( Pesos )</b>		
<b>CONCEPTO</b>	<b>2020</b>	<b>2019</b>
Proveedores por Pagar a Largo Plazo	738 497 973	760 534 008
<b>SUMAS</b>	<b>738 497 973</b>	<b>760 534 008</b>

**Pasivos Diferidos a Largo Plazo**

Este rubro se integra por contribuciones Estatales del 2% sobre nóminas y 2% de retención de obras y servicios del cuarto, quinto y sexto bimestre del 2018, mismos que se pagarán a la Hacienda del Estado en cuanto se tenga recurso financieros para cubrirlos, así mismos por Aguinaldo, Sueldos, útiles escolares por pagar, Descuentos Indebidos de Préstamos, descuentos efectuados a sindicatos, pensión alimenticia, becarios, quejas médicas, gastos funerales, seguro de vida mutualista, gastos de traslados a derechohabientes entre otros.

Al 31 de diciembre de 2020, este rubro asciende a 253.0 millones de pesos y representa el 25.5 por ciento del pasivo no circulante.

<b>PASIVOS DIFERIDOS A LARGO PLAZO</b>		
<b>( Pesos )</b>		
<b>CONCEPTO</b>	<b>2020</b>	<b>2019</b>
Otros Pasivos Diferidos a Largo Plazo	252 982 876	338 088 590
<b>SUMAS</b>	<b>252 982 876</b>	<b>338 088 590</b>

## AL ESTADO DE ACTIVIDADES

El resultado positivo obtenido del 1 de enero al 31 de diciembre de 2020, que asciende a 161.6 millones de pesos y se obtiene de restar a los ingresos percibidos y por las ministraciones de las Instituciones Públicas de Seguridad Social, contra los gastos y otras pérdidas sin considerar los recursos destinados en la adquisición de bienes muebles e inmuebles consideradas como inversión.

### ***Ingresos y Otros Beneficios***

Los ingresos ascienden a 4 mil 676.8 millones de pesos, dentro de este rubro se reflejan las cuotas y aportaciones de los trabajadores del sector magisterio, burocracia, ISSTECH, convenios particulares y pensionados; así mismo se considera los ingresos por reposición de credenciales, ingresos del deportivo, renta de espacios por estaciones de carga, domo cafetería, expedición de certificados médicos y servicios médicos a particulares.

Al 31 de diciembre de 2020, este rubro está integrado por recursos presupuestales radicados a través de transferencias que la Secretaría de Hacienda realiza con base al presupuesto autorizado, proporcionado con las fuentes de financiamiento 5828 Fondo de Aportaciones para el Fortalecimiento de las Entidades Federativas, 5811 para cubrir el costo de la Nómina de pensionados y 5811, 5813, 5816, 5817, 5818, 5841, 584A y 1A01 para pago de impuestos y subsidios para pago a proveedores.

Así mismo corresponden a ingresos obtenidos, por concepto de rendimientos generados de los préstamos otorgados a corto y a largo plazo, las inversiones, cuentas bancarias y lo que generan las casas de bolsa de inversión del fideicomiso; así mismo, los importes que corresponde a productos diversos por diferencia en pagos y depósitos por apertura de cuenta bancaria. Es de suma importancia revelar que dentro de los ingresos recaudados se está considerando el importe de \$ 116,924,960.05 que corresponde a las recuperaciones de capital de los diversos préstamos que otorga el Instituto mismo que se encuentra registrado dentro de la cuenta de Balance 1224 Préstamos otorgados a largo plazo.

### ***Gastos y Otras Pérdidas***

Los gastos y otras pérdidas lo integran todas las erogaciones realizadas en la operatividad, principalmente en los capítulos 1000 Servicios Personales, 2000 Materiales y Suministros, 3000 Servicios Generales y 4000 Transferencias, Asignaciones, Subsidios y Otras Ayudas.

Del total de los Gastos y Otras Pérdidas, se explican aquellas que en lo individual representan el 10 por ciento o más, de la totalidad de las mismas, el cual se integra de la siguiente manera: el importe de \$ 672,616,813.54 correspondiente a pagos de sueldos y salarios del personal que labora en el Instituto de Seguridad Social de los Trabajadores del Estado de Chiapas, el cual incremento por aumento salarial a la base trabajadora en proporción al incremento que hubo en el salario mínimo general en el ejercicio 2020, así como, el importe de \$ 3,257,964,858.92 del capítulo 4000 Transferencias, Asignaciones, Subsidios y Otras Ayudas, por concepto pago de nóminas de Pensionados y Jubilados, el cual incremento sustancialmente por el aumento de las pensiones en proporción al incremento que hubo en el salario mínimo general, servicios recibidos durante la operatividad, correspondiente al 31 de diciembre de 2020.

A continuación, se presenta la conciliación entre los ingresos presupuestarios y contables, así como, entre los egresos presupuestarios y los gastos contables:

**INSTITUCIONES PÚBLICAS DE SEGURIDAD SOCIAL**  
**CONCILIACIÓN ENTRE LOS INGRESOS PRESUPUESTARIOS Y CONTABLES CONSOLIDADO**  
DEL 1 DE ENERO AL 31 DE DICIEMBRE DE 2020  
( Pesos )

<b>Ingresos Presupuestarios</b>	<b>4 793 732 902</b>
<b>Más: Ingresos Contables No Presupuestarios</b>	<b>1 014</b>
Ingresos Financieros	0
Incremento por Variación de Inventarios	0
Disminución del Exceso de Estimaciones por Pérdida o Deterioro u Obsolescencia	0
Disminución del Exceso de Provisiones	0
Otros Ingresos y Beneficios Varios	1 014
Otros Ingresos Contables No Presupuestario	
<b>Menos: Ingresos Presupuestarios No Contables</b>	<b>116 924 961</b>
Aprovechamientos Patrimoniales	0
Ingresos Derivados de Financiamientos	0
Otros Ingresos Presupuestarios No Contables	116 924 961
<b>Ingresos Contables</b>	<b>4 676 808 955</b>

Fuente: Secretaría de Hacienda.

**INSTITUCIONES PÚBLICAS DE SEGURIDAD SOCIAL**  
**CONCILIACIÓN ENTRE LOS EGRESOS PRESUPUESTARIOS Y LOS GASTOS CONTABLES CONSOLIDADO**  
**DEL 1 DE ENERO AL 31 DE DICIEMBRE DE 2020**  
( Pesos )

<b>Total de Egresos (Presupuestarios)</b>	<b>4 695 648 412</b>
<b>Menos: Egresos Presupuestarios No Contables</b>	<b>180 462 796</b>
Materias Primas y Materiales de Producción y Comercialización	0
Materiales y Suministros	0
Mobiliario y Equipo de Administración	0
Mobiliario y Equipo Educativo y Recreativo	3 122 299
Equipo e Instrumental Médico y de Laboratorio	3 908 493
Vehículos y Equipo de Transporte	0
Equipo de Defensa y Seguridad	0
Maquinaria, Otros Equipos y Herramientas	373 466
Activos Biológicos	0
Bienes Inmuebles	0
Activos Intangibles	143 538
Obra Pública en Bienes de Dominio Público	0
Obra Pública en Bienes Propios	0
Acciones y Participaciones de Capital	0
Compra de Títulos y Valores	0
Concesión de Préstamos	0
Inversiones en Fideicomisos, Mandatos y Otros Análogos	0
Provisiones para Contingencias y Otras Erogaciones Especiales	0
Amortización de la Deuda Pública	0
Adeudos de Ejercicios Fiscales Anteriores (ADEFAS)	0
Otros Egresos Presupuestales No Contables	172 915 000
<b>Más: Gastos Contables No Presupuestales</b>	<b>313</b>
Estimaciones, Depreciaciones, Deterioros, Obsolescencia y Amortizaciones	0
Provisiones	0
Disminución de Inventarios	0
Aumento por Insuficiencia de Estimaciones por Pérdida o Deterioro u Obsolescencia	0
Aumento por Insuficiencia de Provisiones	0
Otros Gastos	313
Otros Gastos Contables No Presupuestales	0
<b>Total de Gasto Contable</b>	<b>4 515 185 929</b>

Fuente: Secretaría de Hacienda.



### AL ESTADO DE VARIACIÓN EN LA HACIENDA PÚBLICA

La Hacienda Pública representa el importe de los bienes y derechos que son propiedad de las Instituciones Públicas de Seguridad Social, dicho importe es modificado principalmente por el resultado positivo obtenido al periodo que se informa fue de 161.6 millones de pesos y que representa el Superávit por los ingresos excedentes a los egresos; a la fecha, la Hacienda Pública refleja un saldo de 339.7 millones de pesos.

Así también, es modificado por el aumento o disminución al patrimonio, derivado del registro de los incrementos o decrementos realizados al patrimonio de las Instituciones Públicas de Seguridad Social. A la fecha que se informa la modificación neta positiva al patrimonio es de 116.9 millones de pesos.

### AL ESTADO DE FLUJOS DE EFECTIVO

El Estado de Flujos de Efectivo de las Instituciones Públicas de Seguridad Social, muestra los flujos de efectivo, conformado por los elementos básicos: origen y aplicación de los recursos.

El incremento neto en el efectivo y equivalentes al efectivo al 31 de diciembre de 2020 asciende a 56.3 millones de pesos.

#### **Flujo de Efectivo de las Actividades de Operación**

Durante el periodo que se informa, las Instituciones Públicas de Seguridad Social recibieron ingresos de gestión por la cantidad de 4 mil 676.8 millones de pesos. El gasto de funcionamiento devengado por el periodo comprendido del 1 de enero al 31 de diciembre de 2020 asciende a 4 mil 515.2 millones de pesos, el cual refleja un flujo neto positivo por actividades de operación por un importe de 161.6 millones de pesos.

#### **Flujo de Efectivo de las Actividades de Inversión**

Durante el periodo que se informa, las Instituciones de Seguridad Social recibieron ingresos de inversión por la cantidad de 222.3 millones de pesos. El gasto de funcionamiento devengado por el periodo comprendido del 1 de enero al 31 de diciembre de 2020 asciende a 194.4 millones de pesos, el cual refleja un flujo neto a la alta por actividades de inversión por un importe de 27.9 millones de pesos.

#### **Flujo de Efectivo de las Actividades de Financiamiento**

Durante el periodo que se informa, las Instituciones Públicas de Seguridad Social recibió ingresos de financiamiento por la cantidad de 109.0 millones de pesos. El gasto de funcionamiento devengado por el periodo comprendido del 1 de enero al 31 de diciembre de 2020 asciende a 242.2 millones de pesos, el cual refleja un flujo neto a la baja por actividades de financiamiento por un importe de 133.2 millones de pesos.

<b>EFFECTIVO Y EQUIVALENTES</b>		
<b>( Pesos )</b>		
<b>CONCEPTO</b>	<b>2020</b>	<b>2019</b>
Bancos/Dependencias y Otros	102 469 197	48 177 051
Inversiones Temporales (hasta 3 meses)	13 007 336	10 989 853
Depósitos de Fondos de Terceros en Garantía y/o Administración	61 724	61 724
<b>TOTAL DE EFECTIVO Y EQUIVALENTES</b>	<b>115 538 257</b>	<b>59 228 628</b>

Conciliación de Flujos de Efectivo Netos de las Actividades de Operación y la cuenta Ahorro/Desahorro antes de rubros extraordinarios:

<b>CONCILIACIÓN DE LOS FLUJOS DE EFECTIVO NETOS DE LAS ACTIVIDADES DE OPERACIÓN Y LOS SALDOS DE RESULTADOS DEL EJERCICIO (AHORRO/DESAHORRO)</b>		
<b>( Pesos )</b>		
<b>CONCEPTO</b>	<b>2020</b>	<b>2019</b>
<b>Resultados del Ejercicio Ahorro/Desahorro</b>	<b>161 945 389</b>	<b>( 89 347 280)</b>
<i>Movimientos de partidas (o rubros) que no afectan al efectivo:</i>		
Otros Gastos Varios	322 363	46
<b>Flujos de Efectivo Netos de las Actividades de Operación</b>	<b>161 623 026</b>	<b>( 89 347 326)</b>

### **NOTAS DE MEMORIA**

Atendiendo a lo establecido en la Ley General de Contabilidad Gubernamental, para efectos del registro y control, el Consejo Nacional de Armonización Contable ha determinado Cuentas de Orden Contables, mismas que se presentan en el Plan de Cuentas emitido.

Las notas de Memoria, representan los movimientos de valores que no afecten o modifiquen el balance de las Instituciones Públicas de Seguridad Social, sin embargo, su incorporación en libros es necesaria con fines de recordatorio contable, de control y en general sobre los aspectos administrativos, o bien, para consignar sus derechos o responsabilidades contingentes que puedan, o no, presentarse en el futuro.

#### **CONTABLES:**

##### **Valores**

Corresponde a ejercicios anteriores, el cual se encuentra en proceso de depuración con fundamento en el artículo 15 frac. VI de la Normatividad contable aplicable a las entidades Paraestatales del Estado de Chiapas.

##### **Emisión de Obligaciones**

Se integra por los intereses por cobrar, por concepto de: préstamos a corto plazo, fideicomiso, hipotecarios y damnificados Stan, que el Instituto otorga a sus Derechohabientes; así como, la actualización de los intereses del deudor Azul Grupo Constructor, S.A. de C.V, por el registro de la minusvalía de los recursos del fideicomiso invertidos en bolsa de valores, al cierre del mes de diciembre del presente ejercicio refleja un saldo negativo de 42.9 millones de pesos

##### **Juicios**

Se integra por juicio civil en proceso de la empresa HEAL DIGITAL SYSTEMS S.A.P.I. DE C.V. sustentado por la revocación de la sentencia de fecha 30 de junio del 2017 pronunciada en el expediente jurídico 1077/2013 al cierre del mes de diciembre del presente ejercicio refleja un saldo de 62.0 millones de pesos

##### **Bienes en Concesionados o en Comodato**

Los Bienes en Concesionados o en Comodato, los cuales asciende a 3.1 millones de pesos del ejercicio 2011, corresponde a vehículos y equipos de transporte.

**INSTITUCIONES PÚBLICAS DE SEGURIDAD SOCIAL**  
Estados e Información Contable al 4o. Trimestre 2020

CONCEPTO	2020	2019
Valores	2 847	2 847
Emisión de Obligaciones	( 42 869 297)	( 91 523 223)
Juicios	61 991 015	61 991 015
Bienes en Concesionados o en Comodato	3 125 746	3 125 746
<b>SUMAS</b>	<b>22 250 311</b>	<b>( 26 403 615)</b>

**PRESUPUESTARIAS:**

**Estado Analítico de Ingresos Presupuestales**

Al inicio del ejercicio 2020, se aprobó un presupuesto de ingresos de 4 mil 850.3. millones de pesos, para las Instituciones Públicas de Seguridad Social.

Los ingresos recaudados durante el periodo del 1 de enero al 31 de diciembre de 2020, ascendieron a cantidad de 4 mil 793.7 millones de pesos, representa el 98.8 por ciento de avance respecto al programado para el periodo que se informa.

Los ingresos principales fueron derivados de las ministraciones radicadas del Gobierno Estatal, reflejadas en el rubro de Participaciones, Aportaciones, Convenios, Incentivos Derivados de la Colaboración Fiscal y Fondos Distintos de Aportaciones y Transferencias, Asignaciones, Subsidios y Subvenciones y Pensiones y Jubilaciones que alcanzó un monto de 2 mil 262.1 millones de pesos en diferentes fuentes de financiamiento con recursos del ejercicio contribuyendo con el 47.2 por ciento de los ingresos registrados y el 49.3 por ciento de Cuotas y Aportaciones de Seguridad Social registradas por el ISSTECH con 2 mil 362.2 millones de pesos.

**ESTADO ANALÍTICO DE INGRESOS**  
DEL 1 DE ENERO AL 31 DE DICIEMBRE DE 2020  
(Pesos)

RUBRO DE INGRESOS	INGRESOS				
	ESTIMADO	AMPLIACIONES / REDUCCIONES	MODIFICADO	DEVENGADO	RECAUDADO
<b>TOTAL</b>	<b>4 850 334 419</b>	<b>307 686 786</b>	<b>5 158 021 205</b>	<b>4 793 732 902</b>	<b>4 793 732 902</b>
Impuestos	0	0	0	0	0
Cuotas y Aportaciones de Seguridad Social	2 095 785 831	326 544 681	2 422 330 512	2 362 165 879	2 362 165 879
Contribucion de Mejoras	0	0	0	0	0
Derechos	0	0	0	0	0
Productos	46 393 659	1 971 468	48 365 127	48 365 127	48 365 127
Aprovechamientos	0	0	0	0	0
Ingresos por Venta de Bienes y Prestación de Servicios y Otros Ingresos	1 094 895 859	( 669 633 055)	425 262 804	121 139 135	121 139 135
Participaciones y Aportaciones, Convenios, Incentivos Derivados de la Colaboración Fiscal y Fondos Distintos de Aportaciones	1 600 000 000	232 108 709	1 832 108 709	1 832 108 709	1 832 108 709
Transferencias, Asignaciones, Subsidios y subvenciones, y Pensiones y Jubilaciones	13 259 070	416 694 983	429 954 053	429 954 052	429 954 052
Ingresos Derivados de Financiamientos	0	0	0	0	0

**Fuente:** Secretaría de Hacienda.

### Estado del Ejercicio del Presupuesto

El Estado del Ejercicio del Presupuesto, refleja al 31 de diciembre del ejercicio 2020, el Presupuesto Aprobado Anual por un monto de 4 mil 850.3 millones de pesos, al cierre del periodo que se informa.

El Presupuesto Devengado a la fecha que se informa fue de 4 mil 695.6 millones de pesos, se compone con recursos del ejercicio; de los cuales se aplicaron 3 mil 395.7 millones de pesos en Transferencias, Asignaciones, Subsidios y Otras Ayudas equivalente al 70.2 por ciento del devengo total, 672.6 millones de pesos a Servicios Personales equivalente al 14.3 por ciento del devengo total, entre los rubros más sobresalientes.

**GOBIERNO CONSTITUCIONAL DEL ESTADO DE CHIAPAS**  
**INSTITUCIONES PÚBLICAS DE SEGURIDAD SOCIAL**  
**ESTADO ANALÍTICO DEL EJERCICIO DEL PRESUPUESTO DE EGRESOS**  
**CLASIFICACIÓN POR OBJETO DEL GASTO (CAPÍTULO)**  
DEL 1 DE ENERO AL 31 DE DICIEMBRE DE 2020  
(Pesos)

CAPÍTULO DEL GASTO / CONCEPTO	PRESUPUESTO DE EGRESOS				
	APROBADO ANUAL	AMPLIACIONES / REDUCCIONES	MODIFICADO	DEVENGADO	PAGADO
<b>TOTAL</b>	<b>4 850 334 419</b>	<b>257 585 066</b>	<b>5 107 919 485</b>	<b>4 695 648 412</b>	<b>3 966 198 436</b>
Servicios Personales	646 693 184	26 964 156	673 657 340	672 616 814	599 679 532
Materiales y Suministros	282 282 670	61 104 925	343 387 595	315 493 122	143 885 976
Servicios Generales	271 573 764	( 13 518 608)	258 055 156	231 005 869	143 380 783
Transferencias, Asignaciones, Subsidios y Otras Ayudas	3 501 965 763	79 135 777	3 581 101 540	3 295 747 760	2 933 235 752
Bienes Muebles, Inmuebles e Intangibles	19 974 255	2 148 816	22 123 071	7 869 847	3 101 393
Inversión Pública	0	0	0	0	0
Inversiones Financieras y Otras Provisiones	127 844 783	101 750 000	229 594 783	172 915 000	142 915 000
Participaciones y Aportaciones	0	0	0	0	0
Deuda Pública	0	0	0	0	0

Fuente: Secretaría de Hacienda.

### NOTAS DE GESTIÓN ADMINISTRATIVA

Las notas de gestión administrativa de las Instituciones Públicas de Seguridad Social, son producto de las notas de cada ente público que lo conforman, mismas que pueden ser consultadas en cada ente público.

### RAZONES FINANCIERAS

El análisis a los estados financieros a través de razones financieras, proporciona indicadores que suministran información para ayudar a tener una mejor interpretación de dichos estados, determinando las causas y tendencias favorables con la finalidad de no tomar decisiones con efectos negativos. A los resultados obtenidos al 31 de diciembre del ejercicio fiscal 2020, se aplicaron las siguientes razones financieras:

NOMBRE	VARIABLES DE CÁLCULO	UNIDAD DE MEDIDA	ALGORITMO	RAZÓN	INTERPRETACIÓN DEL RESULTADO	GRÁFICO
<b>Liquidez</b>	E = Efectivo y Equivalentes DREE = Derechos a Recibir Efectivo o Equivalentes	Porcentaje	$\frac{E + DREE}{PC}$	163.3	0.3	Muestra la capacidad para cubrir las obligaciones a corto plazo en forma inmediata, es decir, pesos disponibles para cubrir cada peso de deuda a corto plazo
	PC = Pasivo Circulante		470.0			
<b>Índice de Solvencia</b>	AC = Activo Circulante	Porcentaje	$\frac{AC}{PC}$	163.3	0.3	Indica los pesos disponibles del activo circulante para liquidar sus obligaciones a corto plazo
	PC = Pasivo Circulante		470.0			
<b>Prueba de Ácido</b>	AC = Activo Circulante INV = Inventarios A = Almacenes	Porcentaje	$\frac{AC - (INV + A)}{PC}$	163.3	0.3	Determina los pesos disponibles en activos de conversión inmediata en efectivo para cubrir obligaciones a corto plazo
	PC = Pasivo Circulante		470.0			

Los Estados Financieros muestran un resultado de 0.3 pesos de **liquidez y disponibilidad inmediata** para hacer frente a cada peso de los compromisos a corto plazo.

La razón de **solvencia** muestra que las entidades cuentan con 0.3 pesos para cubrir cada peso que debe por sus compromisos a corto plazo.

La **prueba del ácido** indica que las entidades cuentan con 0.3 pesos de activos de conversión inmediata en efectivo por cada peso de pasivos a corto plazo.

La posición financiera que guardan las Instituciones Públicas de Seguridad Social muestra los ingresos y egresos al 31 de diciembre del ejercicio 2020.

**REPORTE ANALITICO DEL ACTIVO NO CIRCULANTE**

A continuación se presentan los saldos por tipo de activo no circulante registrado en los estados financieros consolidados al periodo que se informa. Este reporte muestra el total de las adquisiciones que cada uno de los organismos públicos integran su patrimonio.

**INTEGRACIÓN DE LA CUENTA: INVERSIONES FINANCIERAS A LARGO PLAZO**

AL 31 DE DICIEMBRE DE 2020

ORGANISMO PÚBLICO	PARCIAL	SALDO AL 31 DE DICIEMBRE DE 2019	FIDEICOMISOS, MANDATOS Y CONTRATOS ANÁLOGOS		SALDO AL 31 DE DICIEMBRE DE 2020
			AUMENTO	DISMINUCIÓN	
Instituto de Seguridad Social de los Trabajadores del Estado de Chiapas		918 786 736	3 324 070 447	3 431 534 372	811 322 811
Pensiones y Jubilaciones	918 786 736		3 324 070 447	3 431 534 372	
<b>SUMAS</b>		<b>918 786 736</b>	<b>3 324 070 447</b>	<b>3 431 534 372</b>	<b>811 322 811</b>

Fuente: Secretaría de Hacienda.

**INTEGRACIÓN DE LA CUENTA: DERECHOS A RECIBIR EFECTIVO O EQUIVALENTES A LARGO PLAZO**

AL 31 DE DICIEMBRE DE 2020

ORGANISMO PÚBLICO	DOCUMENTOS POR COBRAR A LARGO PLAZO	DEUDORES DIVERSOS A LARGO PLAZO	PRÉSTAMOS OTORGADOS A LARGO PLAZO
Instituto de Seguridad Social de los Trabajadores del Estado de Chiapas	210 444 352	17 752 076	291 676 845
<b>SUMAS</b>	<b>210 444 352</b>	<b>17 752 076</b>	<b>291 676 845</b>

Fuente: Secretaría de Hacienda.

**INTEGRACIÓN DE LA CUENTA: BIENES INMUEBLES, INFRAESTRUCTURA Y CONSTRUCCIONES EN PROCESO**

AL 31 DE DICIEMBRE DE 2020

ORGANISMO PÚBLICO	TERRENOS	EDIFICIOS NO HABITACIONALES
Instituto de Seguridad Social de los Trabajadores del Estado de Chiapas	67 202 158	124 068 161
<b>SUMAS</b>	<b>67 202 158</b>	<b>124 068 161</b>

Fuente: Secretaría de Hacienda.

**INTEGRACIÓN DE LA CUENTA: BIENES MUEBLES**

AL 31 DE DICIEMBRE DE 2020

ORGANISMO PÚBLICO	MOBILIARIO Y EQUIPO DE ADMINISTRACIÓN	MOBILIARIO Y EQUIPO EDUCACIONAL Y RECREATIVO	EQUIPO E INSTRUMENTAL MÉDICO Y DE LABORATORIO	VEHÍCULOS Y EQUIPO DE TRANSPORTE	MAQUINARIA, OTROS EQUIPOS Y HERRAMIENTAS
Instituto de Seguridad Social de los Trabajadores del Estado de Chiapas	20 144 071	4 605 260	45 205 365	11 668 189	31 973 823
<b>SUMAS</b>	<b>20 144 071</b>	<b>4 605 260</b>	<b>45 205 365</b>	<b>11 668 189</b>	<b>31 973 823</b>

**INTEGRACIÓN DE LA CUENTA: ACTIVOS INTANGIBLES**

AL 31 DE DICIEMBRE DE 2020

ORGANISMO PÚBLICO	SOFTWARE	LICENCIAS
Instituto de Seguridad Social de los Trabajadores del Estado de Chiapas	228 938	1 625 426
<b>SUMAS</b>	<b>228 938</b>	<b>1 625 426</b>

**Fuente:** Secretaría de Hacienda.