

NOTAS A LOS ESTADOS FINANCIEROS CONSOLIDADOS

De conformidad al artículo 46, fracción I, inciso e) y 49 de la Ley General de Contabilidad Gubernamental, así como, a la normatividad emitida por el Consejo Nacional de Armonización Contable, a continuación, se presentan las notas a los estados financieros del Gobierno del Estado, correspondiente al 30 de septiembre de 2020, con los siguientes apartados:

- Notas de Desglose,
- Notas de Memoria (Cuentas de Orden), y
- Notas de Gestión Administrativa.

Las cifras mostradas al 30 de septiembre de 2020, se presentan de conformidad a la estructura de consolidación dictado por el Consejo Nacional de Armonización Contable, en el Acuerdo por el que se armoniza la estructura de las cuentas públicas, publicado en el Diario Oficial de la Federación el 30 de diciembre de 2013, reforma del 6 de octubre de 2014 y última reforma del 27 de septiembre de 2018.

NOTAS DE DESGLOSE

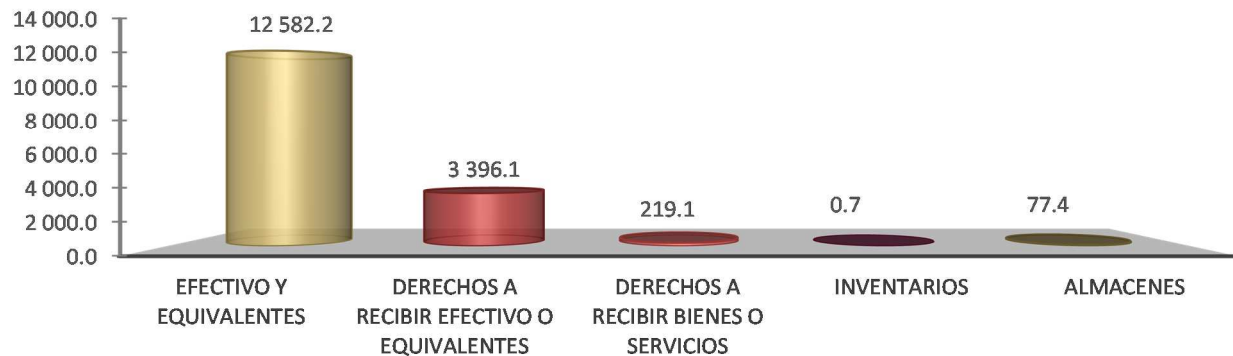
AL ESTADO DE SITUACIÓN FINANCIERA

ACTIVO

El activo se compone de los fondos, valores, derechos y bienes cuantificados en términos monetarios, los cuales controla y dispone el Gobierno Estatal para la prestación de servicios públicos, este se integra como sigue:

Circulante

ACTIVO CIRCULANTE SEPTIEMBRE 2020 (Millones de Pesos)



Efectivo y Equivalentes

El rubro de efectivo y equivalentes al 30 de septiembre de 2020, asciende a un monto de 12 mil 582.2 millones de pesos, y representa el 77.3 por ciento del total del activo circulante, se integra principalmente por la disponibilidad financiera para cubrir los compromisos de pago a proveedores y prestadores de servicios, gastos generados en los proyectos de inversión y ejecución de obras, aguinaldo devengado, impuestos retenidos y sueldos, así como por los recursos no presupuestales administrados.

También, se registra en este rubro lo siguiente:

- Los ingresos propios obtenidos en los Centros Locales Recaudatorios por el pago de impuestos, derechos, otras contribuciones, productos y aprovechamientos.
- Los recursos colocados en inversiones en mesa de dinero.
- Los recursos por transferencias federales etiquetadas.
- Los depósitos otorgados a terceros por el servicio de arrendamiento de instalaciones o equipos utilizados por los organismos públicos.

Asimismo, se incluye el fondo revolvente y cuentas por gastos a comprobar asignado a funcionarios del Gobierno del Estado, para cubrir gastos menores y emergentes.

Este rubro refleja los recursos a corto plazo de mayor liquidez, que son totalmente convertibles en importes determinados de efectivo, sujeto a un riesgo mínimo de cambios en su valor, los cuales se encuentran disponibles para solventar los gastos de operación y de inversión que se tienen comprometidos al 30 de septiembre de 2020, y que incide en el patrimonio estatal.

EFFECTIVO Y EQUIVALENTES		
(Pesos)		
CONCEPTO	SEP 2020	DIC 2019
Poder Ejecutivo	12 019 269 475	6 216 061 982
Poder Legislativo	59 102 853	44 330 389
Poder Judicial	40 147 764	48 245 102
Órganos Autónomos	463 653 715	143 884 268
SUMAS	12 582 173 807	6 452 521 741

Derechos a Recibir Efectivo o Equivalentes

Al 30 de septiembre de 2020, el rubro de derechos a recibir efectivo o equivalentes, se compone por:

El manejo de los recursos financieros del Fondo de Aportaciones para la Seguridad Pública (FASP) establecido en el lineamiento aplicable, así como, por las transferencias internas de recursos por depositar a organismos públicos, y por los pagos de cuotas patronales efectuados en demasía.

Los descuentos realizados a la participación federal por concepto de adeudos de organismos públicos (ISR, ISSSTE); gastos a comprobar, depósitos indebidos, préstamos a cuenta de remuneraciones, deudores diversos con ingresos propios, recursos del fondo auxiliar, embargo de cuentas bancarias, ingresos propios por concepto de nóminas por regularizar, y cargos bancarios por aclarar.

Por descuentos realizados por la Secretaría de Hacienda y Crédito Público a la participación federal, para garantizar las amortizaciones de la deuda pública y adeudos de organismos públicos (F.G.P., FAM, y Otros Subsidios a cargo), al 30 de septiembre de 2020.

También, se integra por los préstamos otorgados a las facultades de la Universidad Autónoma de Chiapas, recursos para financiamiento, y por la retención de recursos derivados de servicios básicos.

En su totalidad este rubro asciende a 3 mil 396.1 millones de pesos y representa el 20.9 por ciento del total del activo circulante.

DERECHOS A RECIBIR EFECTIVO O EQUIVALENTES		
(Pesos)		
CONCEPTO	SEP 2020	DIC 2019
Poder Ejecutivo	3 099 329 241	1 757 804 182
Poder Legislativo	1 931 911	17 720
Poder Judicial	2 073 115	810 175
Órganos Autónomos	292 750 569	13 555 281
SUMAS	3 396 084 836	1 772 187 358

Derechos a Recibir Bienes o Servicios

El saldo por 219.1 millones de pesos, de los derechos a recibir bienes o servicios, corresponde a los anticipos otorgados a contratistas para la ejecución de obras en proceso, en bienes propios y en bienes de dominio público del Gobierno del Estado, a través de las dependencias, así como, a los anticipos otorgados a proveedores por la adquisición de bienes y prestación de servicios, al 30 de septiembre de 2020.

Respecto al total del activo circulante representa el 1.3 por ciento.

DERECHOS A RECIBIR BIENES O SERVICIOS		
(Pesos)		
CONCEPTO	SEP 2020	DIC 2019
Poder Ejecutivo	211 484 168	313 869 665
Poder Judicial	4 220 852	0
Órganos Autónomos	3 456 117	0
SUMAS	219 161 137	313 869 665

Inventarios

El rubro de inventarios asciende a 0.7 millones de pesos, y refleja el registro de bienes inventariables, mismos que se encuentran pendientes de asignación y/o regularización al 30 de septiembre de 2020.

INVENTARIOS		
(Pesos)		
CONCEPTO	SEP 2020	DIC 2019
Órganos Autónomos	679 510	0
SUMAS	679 510	0

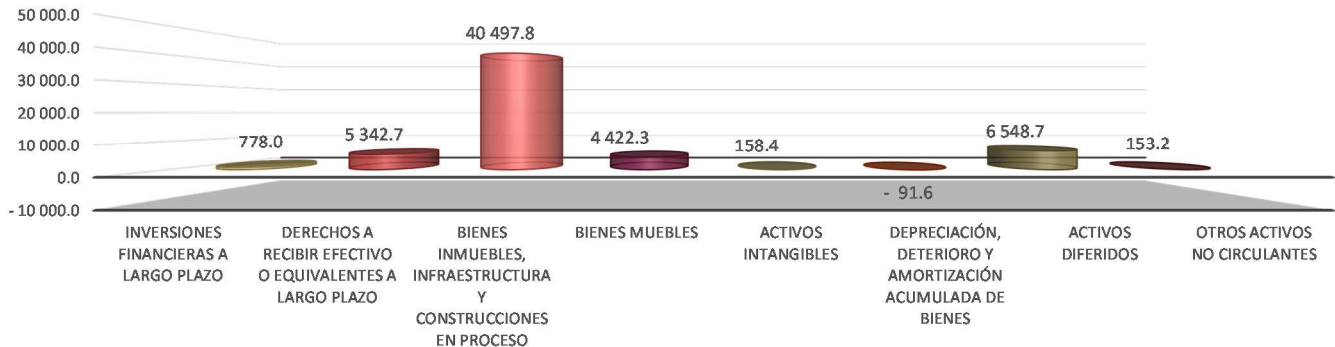
Almacenes

El rubro de almacenes asciende a 77.4 millones de pesos y representa el 0.5 del total del activo circulante, y refleja la existencia física de consumibles que se tienen en los almacenes al 30 de septiembre de 2020, integrado principalmente por materiales de administración para la emisión de documentos y artículos oficiales, refacciones y accesorios para equipo de cómputo, materiales y herramientas de construcción y reparación de espacios educativos, suministros médicos, alimentos y utensilios, materiales de limpieza, así como, uniformes, y artículos deportivos.

ALMACENES		
(Pesos)		
CONCEPTO	SEP 2020	DIC 2019
Poder Ejecutivo	73 874 910	23 987 158
Poder Legislativo	3 548 253	5 154 950
SUMA	77 423 163	29 142 108

No Circulante

ACTIVO NO CIRCULANTE SEPTIEMBRE 2020
(Millones de Pesos)



Inversiones Financieras a Largo Plazo

El saldo por 778.0 millones de pesos al 30 de septiembre de 2020, representa las erogaciones recuperables por la asignación de créditos directos o mediante fondos para actividades productivas, la adquisición de valores y las inversiones, los fideicomisos del Gobierno del Estado, orientados al fomento y financiamiento industrial, al comercio, a los servicios educativos, sociales y turísticos, al desarrollo agropecuario y ambiental, a la administración de justicia, y al financiamiento de obras.

Del total del activo no circulante, el 1.4 por ciento corresponde a este rubro, integrado por la concesión de créditos, protección social en salud y por las aportaciones de capital en el sector privado. A continuación, se mencionan los más representativos:

Títulos y Valores a Largo Plazo:

- Protección Social en Salud.
- Fondo Chiapas-SINCA.
- Concesión de créditos a productores.

Fideicomisos, Mandatos y Contratos Análogos destacándose los siguientes:

- Fideicomiso para el Desarrollo Social Integrado y Sostenible Chiapas-México (FIDESIS).
- Fideicomiso del Fondo de Participación Social Chiapas (FOPASCH).
- Fideicomiso de Apoyo para la Atención de Personas Mayores de 64 Años (FAPEM64).
- Fideicomiso Irrevocable de Inversión y Administración para el Programa Especial de Financiamiento a la Vivienda para el Magisterio del Estado de Chiapas (FOVIMCHIS).
- Fideicomiso Programa Nacional de Becas para la Educación Superior (MANUTENCIÓN antes PRONABES).
- Fideicomiso de Apoyo de Tecnologías Educativas y de la Información para Maestros de Educación Básica del Estado de Chiapas (FOAPES).
- Fideicomiso para la Promoción, Difusión y Comercialización de los Atractivos Turísticos del Estado de Chiapas (FIDETUR).
- Fondo Estatal Ambiental (FESA).
- Fondo de Apoyo a la Economía de las Mujeres (FAEM).
- Fondo de Fomento Agropecuario del Estado de Chiapas (FOFAE).

- Fideicomiso del Fondo Estatal de Desarrollo Comercial, Agropecuario y Agroindustrial (FEDCAA).
- Fortalecimiento al Fondo de Financiamiento para las Empresas de Solidaridad Social del Sector Artesanal de Chiapas (FOFESSA).
- Fideicomiso para la Habilitación y Administración del Recinto Fiscalizado Estratégico Puerto Chiapas.
- Fondo de Fomento Económico Chiapas Solidario (FOFOE).
- Fideicomiso para el Impulso de Programas Prioritarios en el Estado de Chiapas (FIPRECH)
- Fideicomiso Público de Administración e Inversión para la Implementación del Sistema Justicia Penal en el Estado de Chiapas (FISJPECH).
- Programa de Mejoramiento del Profesorado (PROMEP).
- Programa de Fortalecimiento a la Excelencia Educativa (PROFEXE).
- Fideicomiso para Financiamiento de Obras.

Asimismo, se encuentran las Participaciones y Aportaciones de Capital:

- Acciones y Participaciones en el Sector Público.
- Vector, S.A. de C.V.
- Protección Social en Salud.

INVERSIONES FINANCIERAS A LARGO PLAZO		
(Pesos)		
CONCEPTO	SEP 2020	DIC 2019
Poder Ejecutivo	760 477 523	1 075 088 646
Poder Judicial	0	849 560
Órganos Autónomos	17 475 865	1 080 134
SUMAS	777 953 388	1 077 018 340

Derechos a Recibir Efectivo o Equivalentes a Largo Plazo

Este rubro del activo asciende a 5 mil 342.7 millones de pesos al 30 de septiembre de 2020 y representa 9.2 por ciento del total del activo no circulante y se integra por:

Las ministraciones por depositar, los préstamos a largo plazo concedido a funcionarios del Gobierno del Estado, pendientes de recuperar, los préstamos para programas agropecuarios, y subsidio al empleo.

Los descuentos realizados a la participación federal por concepto de adeudos de organismos públicos (ISR, ISSSTE); gastos a comprobar, deudores sujetos a resolución judicial por concepto de manejo de valores y bienes inventariables, deudores por obra pública, laudos y cargos bancarios por aclarar.

Por descuentos realizados por la Secretaría de Hacienda y Crédito Público a la participación federal, para garantizar las amortizaciones de la deuda pública y adeudos de organismos públicos (F.G.P. a cargo) no regularizadas.

Además, dentro de este rubro se encuentran los préstamos otorgados a largo plazo y los anticipos de ministraciones a las entidades paraestatales.

También, forma parte el saldo de fondos comprometidos de gasto corriente principalmente del Fondo para la Construcción, Rehabilitación, Mantenimiento y Equipo de Espacios Educativos, la emisión de cheques de caja, así como, los recursos por transferencias federales etiquetadas y los remanentes de recursos, pendientes de regularizar al periodo que se informa.

DERECHOS A RECIBIR EFECTIVO O EQUIVALENTES A LARGO PLAZO		
(Pesos)		
CONCEPTO	SEP 2020	DIC 2019
Poder Ejecutivo	5 239 557 876	3 692 496 278
Poder Legislativo	8 072 608	8 072 608
Poder Judicial	1 143 742	1 166 376
Órganos Autónomos	93 929 218	41 400 738
SUMAS	5 342 703 444	3 743 136 000

Bienes Inmuebles, Infraestructura y Construcciones en Proceso

Este rubro del activo refleja la cifra de 40 mil 497.8 millones de pesos y representa el valor de toda la infraestructura tangible, edificios no habitacionales y terrenos propiedad del Gobierno del Estado, así como, el valor de las obras que se encuentran en proceso de ejecución al 30 de septiembre de 2020, además, del valor de las obras terminadas por transferir.

Del total del activo no circulante, este rubro representa el 70.1 por ciento.

BIENES INMUEBLES, INFRAESTRUCTURA Y CONSTRUCCIONES EN PROCESO		
(Pesos)		
CONCEPTO	SEP 2020	DIC 2019
Poder Ejecutivo	38 006 262 289	43 396 383 906
Poder Judicial	492 450 539	492 450 539
Órganos Autónomos	1 999 125 492	522 431 459
SUMAS	40 497 838 320	44 411 265 904

Bienes Muebles

Este renglón del activo refleja el valor de los bienes muebles que posee el Gobierno del Estado y que al 30 de septiembre de 2020, asciende a un monto global de 4 mil 422.3 millones de pesos y representa el 7.6 por ciento respecto al total del activo no circulante, integrándose por: mobiliario y equipo de administración, mobiliario y equipo educacional y recreativo, equipo e instrumental médico y de laboratorio, vehículos y equipo de transporte, equipo de defensa y seguridad, maquinaria, otros equipos y herramientas, colecciones de obras de arte y objetos valiosos, y activos biológicos; los cuales son necesarios para cubrir la operatividad y el desarrollo de las funciones de los diferentes organismos públicos que la conforman.

BIENES MUEBLES		
(Pesos)		
CONCEPTO	SEP 2020	DIC 2019
Poder Ejecutivo	2 660 617 060	2 570 732 145
Poder Legislativo	35 280 428	41 532 296
Poder Judicial	220 540 217	220 164 629
Órganos Autónomos	1 505 879 230	906 169 353
SUMAS	4 422 316 935	3 738 598 423

Activos Intangibles

Al 30 de septiembre de 2020, este rubro asciende a 158.4 millones de pesos y representa el valor de todos los bienes intangibles que posee el Gobierno del Estado, como son: software, patentes, marcas y derechos, concesiones y franquicias, licencias, y otros activos intangibles, los cuales son necesarios para la operatividad y funcionamiento de las áreas administrativas de los organismos públicos que la conforma.

Este rubro representa el 0.3 por ciento del total del activo no circulante.

ACTIVOS INTANGIBLES		
(Pesos)		
CONCEPTO	SEP 2020	DIC 2019
Poder Ejecutivo	71 517 323	70 309 143
Poder Legislativo	2 578 846	2 578 846
Poder Judicial	19 198 562	19 198 562
Órganos Autónomos	65 060 546	56 046 586
SUMAS	158 355 277	148 133 137

Depreciación, Deterioro y Amortización Acumulada de Bienes

El saldo negativo de este rubro del activo por 91.6 millones de pesos, representa el valor de la depreciación y amortización efectuada a los bienes tangibles e intangibles, que forman parte de los activos de los organismos públicos del Gobierno del Estado, utilizando el procedimiento establecido en los marcos normativos contables con los documentos armonizados aplicados para el ejercicio fiscal 2020, aprobado por el Consejo Nacional de Armonización Contable (CONAC).

A la fecha que se informa este rubro representa una disminución del 0.2 por ciento respecto al total del activo no circulante.

DEPRECIACIÓN, DETERIORO Y AMORTIZACIÓN ACUMULADA DE BIENES		
(Pesos)		
CONCEPTO	SEP 2020	DIC 2019
Poder Ejecutivo	(70 985 452)	(66 918 134)
Poder Legislativo	(7 775 416)	(14 844 083)
Órganos Autónomos	(12 819 621)	(12 819 621)
SUMAS	(91 580 489)	(94 581 838)

Activos Diferidos

El saldo de este rubro asciende a 6 mil 548.7 millones de pesos y se integra por estudios, formulación y evaluación de proyectos, orientados principalmente, a la modernización, construcción y ampliación de caminos en los diferentes municipios del Estado por 169.2 millones de pesos; asimismo, operaciones financieras transitorias por regularizar al 30 de septiembre de 2020, de los cuales 4 mil 301.7 millones de pesos corresponde a ejercicios anteriores que incluye el registro de los anticipos de ministraciones y 702.0 millones de pesos del periodo que se informa.

También, dentro de este rubro se incluye los derechos sobre bienes en régimen de arrendamiento financiero, celebrado por una parte con Arrendadora y Factor Banorte, S.A. de C.V., y por otra el Gobierno del Estado de Chiapas, con un importe de 15.7 millones de pesos, así como, los gastos pagados por adelantado efectuados como depósito por arrendamiento financiero por 2.4 millones de pesos, así como, los anticipos otorgados a proveedores por adquisición de bienes y prestación de servicios, y por los anticipos realizados a contratistas por obras públicas a largo plazo, anticipos a proveedores por adquisición de bienes y prestación de servicios, así como, los que se encuentran en proceso jurídico por 1 mil 357.7 millones de pesos.

A la fecha que se informa este rubro representa el 11.3 por ciento respecto al total del activo no circulante.

ACTIVOS DIFERIDOS		
(Pesos)		
CONCEPTO	SEP 2020	DIC 2019
Poder Ejecutivo	5 690 188 106	5 126 561 734
Poder Legislativo	81 069 565	81 685 007
Poder Judicial	99 102 802	92 827 993
Órganos Autónomos	678 333 518	490 765 045
SUMAS	6 548 693 991	5 791 839 779

Otros Activos no Circulantes

El rubro de otros activos no circulantes, refleja el valor de los bienes muebles e inmuebles, propiedad del Gobierno del Estado, los cuales se encuentran bajo contrato de comodato. Estos bienes se otorgan entre dependencias u organismos públicos.

También, dentro de este rubro se incluye los bienes en régimen de arrendamiento financiero, celebrado por una parte con Arrendadora y Factor Banorte, S.A. de C.V., y por otra el Gobierno del Estado de Chiapas,

Al 30 de septiembre de 2020 el saldo de este rubro asciende a 153.2 millones de pesos y representa el 0.3 por ciento respecto al total del activo no circulante.

OTROS ACTIVOS NO CIRCULANTES		
(Pesos)		
CONCEPTO	SEP 2020	DIC 2019
Poder Ejecutivo	144 414 927	411 950 613
Poder Legislativo	367 969	0
Poder Judicial	8 203 168	8 016 180
Órganos Autónomos	212 004	0
SUMAS	153 198 068	419 966 793

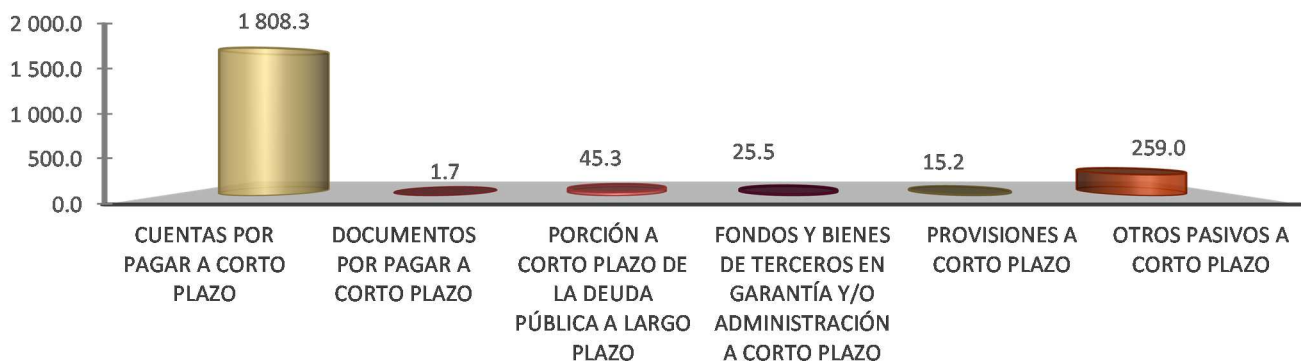
PASIVO

Es el conjunto de cuentas que permite el registro de las obligaciones contraídas por el Gobierno Estatal, para el desarrollo de sus funciones y la prestación de los servicios públicos. Al 30 de septiembre de 2020, los estados financieros reflejan principalmente pasivo circulante o corto plazo, es decir, aquellas obligaciones en que la exigibilidad de pago es menor a un año, así también, pasivo no circulante o a largo plazo que representa las obligaciones con vencimiento posterior a un año.

Pasivo Circulante

PASIVO CIRCULANTE SEPTIEMBRE 2020

(Millones de Pesos)



Cuentas por Pagar a Corto Plazo

Este rubro del pasivo, refleja el registro de prestaciones salariales del personal de burocracia y magisterio del Gobierno del Estado como son: sueldos, tiempo extra y aguinaldo devengado no pagado a la fecha que se informa, las aportaciones patronales al IMSS, ISSTECH, INFONAVIT, e Impuesto Sobre Nóminas, los compromisos contraídos por

la adquisición de bienes de consumo e inventariables, por la contratación de servicios con proveedores, estimaciones por las obligaciones contraídas con contratistas por obra pública en bienes de dominio público y en bienes propios.

También, forman parte las ministraciones por participaciones a depositar a los municipios, asimismo, las transferencias por depositar de ayudas sociales para: personas, instituciones de enseñanza; becas para alumnos de diferentes niveles educativos, para programas de capacitación y para hijos de madres solteras; además, por los subsidios para otras medidas económicas; así como, por las transferencias de recursos a distintos municipios del Estado, destinados para programas de desarrollo regional.

Se incluyen en este rubro, el registro de las retenciones por servicios personales: seguro de vida, ISSS, cuota ISSTECH, cuota FPSSTSP, cuota IMSS, crédito INFONAVIT, Cuota ISSSTE, cuota FOVISSSTE, fondo de ahorro, recuperación de préstamos, cuota sindical, aportaciones al seguro institucional, pensión alimenticia; además, de las retenciones y contribuciones a favor de terceros, 2 por ciento sobre nóminas de prestadores de servicios, IVA retenido, así como, el ISR por honorarios y/o arrendamiento de inmuebles, y por lista de raya.

Asimismo, incluye las retenciones efectuadas a los contratistas por obra pública, por los siguientes conceptos:

- 1 por ciento de Aportación al Estado para Obras de Beneficio Social,
- 3 al millar para el Instituto de Capacitación a los Trabajadores de la Industria de la Construcción, y
- 5 al millar de Inspección y Vigilancia.

Por otra parte, dentro este rubro se encuentra los remanentes de compromisos a cuenta de participaciones fiscales federales, así como, los recursos comprometidos por adeudos de gastos de administración, servicios básicos y de operación, ministraciones por transferir a la cuenta ejecutora del Fondo de Aportaciones para la Nómina Educativa y el Gasto Operativo (FONE), reintegros de recursos, depósitos por recuperación de créditos otorgados, devolución de recursos de programas sociales, y rendimientos bancarios.

El saldo de este rubro al 30 de septiembre de 2020 ascendió a 1 mil 808.3 millones de pesos, y representa el 83.9 por ciento del total del pasivo circulante.

CUENTAS POR PAGAR A CORTO PLAZO		
(Pesos)		
CONCEPTO	SEP 2020	DIC 2019
Poder Ejecutivo	1 210 242 754	1 340 417 566
Poder Legislativo	5 862 141	45 557 824
Poder Judicial	27 607 695	55 175 894
Órganos Autónomos	564 541 635	66 463 549
SUMAS	1 808 254 225	1 507 614 833

Documentos por Pagar a Corto Plazo

Al 30 de septiembre de 2020, este rubro asciende a 1.7 millones de pesos, y se integra por el registro de las retenciones por servicios personales: pensión alimenticia, además, por las retenciones a favor de terceros, como: el 2 por ciento sobre nóminas, ISR por honorarios y/o arrendamiento, y por finiquitos, pendientes de liquidar al periodo que se informa.

También, incluye las retenciones efectuadas por los siguientes conceptos:

- 1 por ciento de Aportación al Estado para Obras de Beneficio Social,
- 3 al millar por gastos de operación, y
- 5 al millar de Inspección y Vigilancia.

Del total del pasivo circulante, este rubro representa el 0.1 por ciento.

DOCUMENTOS POR PAGAR A CORTO PLAZO		
(Pesos)		
CONCEPTO	SEP 2020	DIC 2019
Órganos Autónomos	1 723 973	0
SUMAS	1 723 973	0

Porción a Corto Plazo de la Deuda Pública a Largo Plazo

El saldo de 45.3 millones de pesos de este rubro, refleja el monto programado a cubrir de la deuda al 30 de septiembre de 2020, integrado por los créditos contratados con las instituciones bancarias: Banorte, S.A., BBVA Bancomer, S.A., Santander, S.A., y BANOBRAS, S.N.C.

Este saldo representa el 2.1 por ciento del total del pasivo circulante.

PORCIÓN A CORTO PLAZO DE LA DEUDA PÚBLICA A LARGO PLAZO		
(Pesos)		
CONCEPTO	SEP 2020	DIC 2019
Poder Ejecutivo	45 264 414	0
SUMAS	45 264 414	0

Fondos y Bienes de Terceros en Garantía y/o Administración a Corto Plazo

El saldo en este rubro asciende a 25.5 millones de pesos y corresponde a los fondos registrados en el pasivo circulante, son los siguientes: Fondo de Caja de Ahorro del Personal de Burocracia, Fondo de Previsión del Seguro de Vida, así como, las obligaciones con recursos ajenos.

También, se incluyen los ingresos derivados de la recaudación de impuestos municipales administrados por el Gobierno del Estado, por concepto de Impuestos a la propiedad inmobiliaria (predial, traslación de dominio y accesorios) registrados de manera transitoria.

Al 30 de septiembre de 2020, este rubro representa el 1.2 por ciento respecto al total del pasivo circulante.

FONDOS Y BIENES DE TERCEROS EN GARANTÍA y/o ADMINISTRACIÓN A CORTO PLAZO		
(Pesos)		
CONCEPTO	SEP 2020	DIC 2019
Poder Ejecutivo	24 356 062	5 412 559
Poder Judicial	258 532	0
Órganos Autónomos	873 555	20 556
SUMAS	25 488 149	5 433 115

Provisiones a Corto Plazo

Al 30 de septiembre de 2020, este rubro del pasivo circulante, asciende a 15.2 millones de pesos, el cual se integra, por la provisión para demandas y juicios a corto plazo, para hacer frente a casos fortuitos, que resulten de la operatividad de los organismos públicos que conforman el Gobierno del Estado de Chiapas.

Del total del pasivo circulante, este rubro representa el 0.7 por ciento.

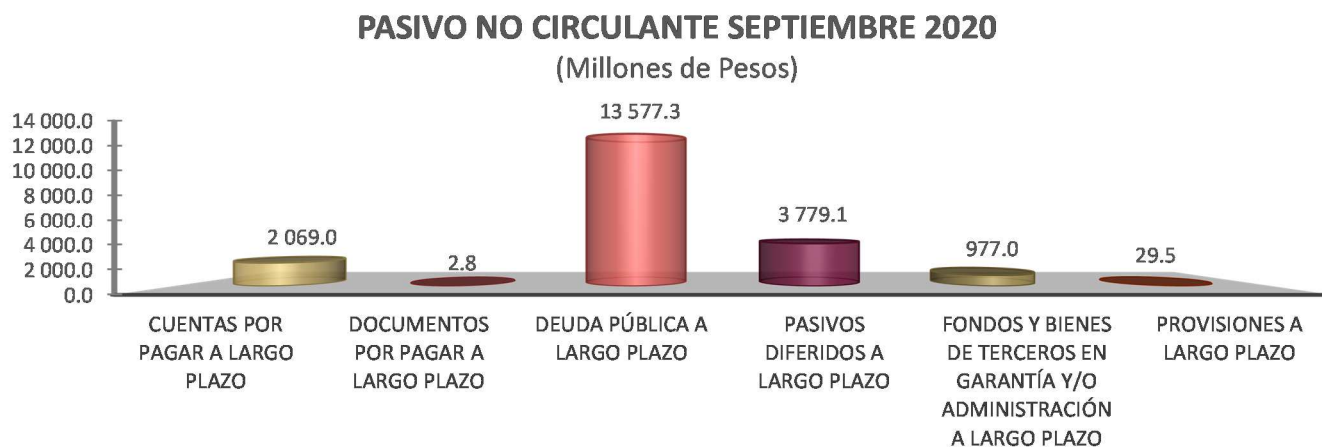
PROVISIONES A CORTO PLAZO		
(Pesos)		
CONCEPTO	SEP 2020	DIC 2019
Poder Ejecutivo	13 870 076	127 426 522
Poder Judicial	1 381 405	324 845
SUMAS	15 251 481	127 751 367

Otros Pasivos a Corto Plazo

A 259.0 millones de pesos asciende el saldo en este rubro y se integra por los abonos bancarios pendientes de aplicar, los ingresos por clasificar correspondiente a recursos captados a través de convenios, y las aportaciones federales a fideicomisos, al 30 de septiembre de 2020.

Este rubro representa el 12.0 por ciento del total del pasivo circulante.

Pasivo no Circulante



Cuentas por Pagar a Largo Plazo

Este rubro del pasivo no circulante, refleja el registro de los compromisos contraídos a largo plazo, por la adquisición de bienes de consumo e inventariables, por la contratación de servicios con proveedores, y por otras deudas comerciales, así como, las obligaciones contraídas con contratistas por obra pública en bienes de dominio público y en bienes propios, las cuales se encuentran pendientes de liquidar.

El saldo de este rubro al 30 de septiembre de 2020 ascendió a 2 mil 69.0 millones de pesos, y representa el 10.1 por ciento del total del pasivo no circulante.

CUENTAS POR PAGAR A LARGO PLAZO		
(Pesos)		
CONCEPTO	SEP 2020	DIC 2019
Poder Ejecutivo	2 050 525 393	2 051 073 468
Poder Judicial	12 732 907	12 732 907
Órganos Autónomos	5 723 263	5 723 263
SUMAS	2 068 981 563	2 069 529 638

Documentos por Pagar a Largo Plazo

Este rubro del pasivo no circulante corresponde a saldos por pagar a favor de contribuyentes por el cobro indebido o en demasía de impuestos federales, como el Impuesto Sobre la Renta, (ISR), Impuesto al Valor Agregado (IVA) y otras imposiciones, los cuales se encuentran pendientes de devolución o compensar a los contribuyentes.

También, se integra por el registro de las retenciones por servicios personales: pensión alimenticia, además, por las retenciones a favor de terceros, como: el 2 por ciento sobre nóminas, el ISR por honorarios y/o arrendamiento, y por finiquitos, pendientes de liquidar al 30 de septiembre de 2020.

Además, incluye las retenciones efectuadas por los siguientes conceptos:

- 1 por ciento de Aportación al Estado para Obras de Beneficio Social, y
- 5 al millar de Inspección y Vigilancia.

El saldo al 30 de septiembre de 2020 es de 2.8 millones de pesos.

DOCUMENTOS POR PAGAR A LARGO PLAZO		
(Pesos)		
CONCEPTO	SEP 2020	DIC 2019
Poder Ejecutivo	124 011	124 011
Órganos Autónomos	2 655 666	0
SUMAS	2 779 677	124 011

Deuda Pública a Largo Plazo

Al 30 de septiembre de 2020, la deuda pública a largo plazo, reportó un saldo total de 13 mil 577.3 millones pesos, dicha deuda se tiene contratada con las siguientes instituciones bancarias, BANOBRAS, S.N.C., Banco Santander, S.A., BBVA Bancomer, S.A., y Banorte, S.A, asimismo, por el crédito contratado bajo la modalidad de arrendamiento financiero celebrado por una parte con Arrendadora y Factor Banorte, S.A. de C.V., y por otra el Gobierno del Estado de Chiapas, que consiste en el arrendamiento de patrullas, fortaleciendo de esta forma el proyecto en materia de seguridad pública.

Representa el 66.4 por ciento del total del pasivo no circulante.

DEUDA PÚBLICA A LARGO PLAZO		
(Pesos)		
CONCEPTO	SEP 2020	DIC 2019
Poder Ejecutivo	13 577 345 510	13 747 180 513
SUMAS	13 577 345 510	13 747 180 513

Pasivos Diferidos a Largo Plazo

Este rubro del pasivo no circulante se integra por los abonos bancarios pendientes de aclarar, asimismo, por el registro de las retenciones por servicios personales: honorarios, ISSS, fondo de ahorro, seguro de vida, cuota sindical, aguinaldo, cuota IMSS, crédito INFONAVIT, cuota ISSSTE, cuota FOVISSSTE, cuota ISSTECH, cuota FPSSTSP, SAR, FONACOT, disciplinarios, descuentos de cursos, pensión alimenticia.

Además, se encuentra la recuperación de préstamos, aportaciones al fondo de ahorro, aportaciones al seguro institucional, sueldos por pagar, reintegros de recursos, ayudas a instituciones de enseñanza, ayudas sociales a personas, becas a estudiantes, becas a hijos de madres solteras, becas para programas de capacitación, pasivos trasladados de dependencias, aportaciones a fideicomisos, y viáticos; asimismo, por las retenciones y contribuciones a favor de terceros, 2 por ciento sobre nóminas, así como, el Impuesto sobre el Producto del Trabajo, el ISR por honorarios y/o arrendamiento de inmuebles, pendientes de liquidar al 30 de septiembre de 2020.

También, incluye las retenciones efectuadas a los contratistas por obra pública, por los siguientes conceptos:

- 1 por ciento de Aportación al Estado para Obras de Beneficio Social,
- 3 al millar para el Instituto de Capacitación a los Trabajadores de la Industria de la Construcción, y
- 5 al millar de Inspección y Vigilancia.

Por otra parte, dentro este rubro se encuentra los préstamos del fondo auxiliar para cubrir adeudos, además, se incluyen las asignaciones presupuestarias por concepto de constancias de antecedentes no penales, y los cheques en circulación no cobrados en oportunidad.

El saldo de este rubro al periodo que se informa, ascendió a 3 mil 779.1 millones de pesos, y representa el 18.5 por ciento del total del pasivo no circulante.

PASIVOS DIFERIDOS A LARGO PLAZO		
(Pesos)		
CONCEPTO	SEP 2020	DIC 2019
Poder Ejecutivo	1 689 303 774	1 517 276 655
Poder Legislativo	52 806 490	57 167 857
Poder Judicial	110 574 455	110 678 369
Órganos Autónomos	1 926 373 782	96 176 912
SUMAS	3 779 058 501	1 781 299 793

Fondos y Bienes de Terceros en Garantía y/o Administración a Largo Plazo

Al periodo que se informa el saldo de este rubro asciende a 977.0 millones de pesos y corresponde a los siguientes fondos: Fondo de Garantía de Notariado del Estado, Fondo de Previsión del Seguro de Vida del personal de burocracia, Fondo Nacional de Desastres Naturales, Fondo Nacional de Habitaciones Populares, y Fondo de Aportaciones para la Seguridad Pública.

Además, se integra por el registro de recursos administrados pertenecientes a los organismos públicos, así también por las obligaciones con recursos ajenos e ingresos propios, destinados para programas en zonas prioritarias y vulnerables, y para el desarrollo de pueblos y comunidades indígenas.

Asimismo, se incluyen dentro de este rubro, los ingresos derivados de la recaudación de impuestos municipales administrados por el Gobierno del Estado, por concepto de Impuestos a la propiedad inmobiliaria (predial, traslación de dominio y sobre fraccionamientos), los rendimientos bancarios, costo de nóminas, cuotas ISSTECH, aportaciones al seguro de vida, devolución de recursos, cheques en circulación no cobrados en su oportunidad, sobrantes de Socorro de Ley, así como, recursos por aplicar de los programas Amanecer, y BanMujer.

Este rubro representa 4.8 por ciento del total del pasivo no circulante.

FONDOS Y BIENES DE TERCEROS EN GARANTÍA y/o ADMINISTRACIÓN A		
(Pesos)		
CONCEPTO	SEP 2020	DIC 2019
Poder Ejecutivo	976 590 658	969 846 492
Poder Judicial	383 749	25 979 883
SUMAS	976 974 407	995 826 375

Provisiones a Largo Plazo

Al 30 de septiembre de 2020, este rubro del pasivo no circulante, asciende a 29.5 millones de pesos, integrado por la provisión para demandas y juicios a largo plazo, para hacer frente a casos fortuitos, que resulten de la operatividad de los organismos públicos que conforman el Gobierno del Estado de Chiapas.

Representa el 0.2 por ciento del total del pasivo no circulante.

PROVISIONES A LARGO PLAZO		
(Pesos)		
CONCEPTO	SEP 2020	DIC 2019
Poder Ejecutivo	4 911 013	4 911 013
Poder Judicial	22 210 711	22 210 711
Órganos Autónomos	2 409 425	11 698
SUMAS	29 531 149	27 133 422

AL ESTADO DE ACTIVIDADES

El resultado obtenido del 1 de enero al 30 de septiembre de 2020, presenta un ahorro por 26 mil 438.7 millones de pesos y se obtiene de restar a los ingresos percibidos contra los gastos y otras pérdidas, sin considerar los recursos destinados en la adquisición de bienes muebles e inmuebles consideradas como inversión, así como, recursos comprometidos de gasto de inversión para la continuidad de obras en proceso.

Ingresos y Otros Beneficios

Los ingresos ascienden a 75 mil 815.5 millones de pesos y se integran principalmente por los Ingresos de Ley, estos son originados por los impuestos, por los servicios prestados por los organismos públicos que conforman el Gobierno Estatal, la enajenación de bienes y derechos, así como, los recibidos a través de Participaciones, Aportaciones, Convenios, Incentivos Derivados de la Colaboración Fiscal, Fondos Distintos de Aportaciones, Transferencias, Asignaciones, Subsidios y Subvenciones, y Pensiones y Jubilaciones del Gobierno Federal o de instituciones nacionales y extranjeras no gubernamentales.

Se registran también dentro de este rubro, los ingresos obtenidos por concepto de rendimientos bancarios, así como, por las diferencias a favor de operaciones en moneda extranjera, por los redondeos a favor por concepto de pagos de facturas e impuestos, por apertura de cuentas bancarias, bonificaciones, reintegros, entre otros.

Gastos y Otras Pérdidas

Son aquellas cuentas que registran los gastos de funcionamiento de la administración pública, transferencias, asignaciones, subsidios y otras ayudas, aplicados en proyectos productivos a favor de la ciudadanía.

Se incluyen dentro de este rubro los ADEFAS, gastos de operación con ingresos propios, registro por pérdida, obsolescencia y deterioro de bienes muebles.

También, se encuentran las diferencias a cargo por las operaciones en moneda extranjera, y por los redondeos a cargo por concepto de pagos de facturas e impuestos, al 30 de septiembre de 2020.

Este rubro asciende a un importe de 49 mil 376.8 millones de pesos.

A continuación, se presenta la conciliación entre los ingresos presupuestarios y contables, así como, entre los egresos presupuestarios y los gastos contables:

GOBIERNO ESTATAL
CONCILIACIÓN ENTRE LOS INGRESOS PRESUPUESTARIOS Y CONTABLES CONSOLIDADO
DEL 1 DE ENERO AL 30 DE SEPTIEMBRE DE 2020
(Pesos)

Total de Ingresos Presupuestarios	75 605 385 520
Más Ingresos Contables No Presupuestarios	210 076 274
Ingresos Financieros	7 894 439
Otros Ingresos y Beneficios Varios	752 480
Otros Ingresos Contables No Presupuestarios	201 429 355
Menos Ingresos Presupuestarios No Contables	0
Total de Ingresos Contables	75 815 461 794

Fuente: Secretaría de Hacienda.

GOBIERNO ESTATAL
CONCILIACIÓN ENTRE LOS EGRESOS PRESUPUESTARIOS Y LOS GASTOS CONTABLES CONSOLIDADO
DEL 1 DE ENERO AL 30 DE SEPTIEMBRE DE 2020
(Pesos)

Total de Egresos Presupuestarios	49 594 630 660
Menos Egresos Presupuestarios No Contables	795 582 114
Materiales y Suministros	1 450 598
Mobiliario y Equipo de Administración	9 617 887
Mobiliario y Equipo Educativo y Recreativo	857 808
Equipo e Instrumental Médico y de Laboratorio	1 232 780
Vehículos y Equipo de Transporte	19 059 153
Maquinaria, Otros Equipos y Herramientas	78 247 219
Activos Intangibles	3 290 879
Obra Pública en Bienes de Dominio Público	219 350 029
Obra Pública en Bienes Propios	68 372 926
Acciones y Participaciones de Capital	50 000 000
Inversiones en Fideicomisos, Mandatos y Otros Análogos	8 980 992
Amortización de la Deuda Pública	107 999 680
Otros Egresos Presupuestarios No Contables	227 122 163
Más Gastos Contables No Presupuestarios	577 743 870
Estimaciones, Depreciaciones, Deterioros, Obsolescencia y Amortizaciones	8 298 440
Otros Gastos	67 435 260
Otros Gastos Contables No Presupuestarios	502 010 170
Total de Gastos Contables	49 376 792 416

Fuente: Secretaría de Hacienda.

AL ESTADO DE VARIACIÓN EN LA HACIENDA PÚBLICA

La Hacienda Pública representa el importe de los bienes y derechos que son propiedad del Gobierno del Estado de Chiapas, dicho importe es modificado principalmente por el resultado positivo obtenido al 30 de septiembre de 2020, el cual asciende a 26 mil 438.7 millones de pesos. Las variaciones representan la disponibilidad para la continuidad de obras en proceso, de la misma manera, es afectado por el resultado derivado del registro de operaciones de ejercicios anteriores por reintegros, depuración contable, devoluciones, regularización de saldos, fideicomisos no recuperables, transferencias de bienes derivado de fusión y/o escisión, y por la aplicación de los ADEFAS; a la fecha, la Hacienda Pública refleja un saldo de 51 mil 495.3 millones de pesos.

Así también, es modificado por el aumento o disminución al patrimonio, derivado del registro de los incrementos o decrementos realizados al patrimonio estatal. A la fecha que se informa la modificación neta positiva al patrimonio es de 4 mil 640.1 millones de pesos.

AL ESTADO DE FLUJOS DE EFECTIVO

El Estado de Flujos de Efectivo, muestra los flujos de efectivo del Gobierno del Estado, conformado por los elementos básicos: origen y aplicación de los recursos.

El incremento neto en el efectivo y equivalentes al efectivo al 30 de septiembre de 2020 tiene un saldo de 6 mil 129.7 millones de pesos.

Flujo de Efectivo de las Actividades de Operación

Durante el periodo que se informa, el Gobierno Estatal presentó ingresos de gestión por la cantidad de 75 mil 815.5 millones de pesos. El gasto de funcionamiento devengado por el periodo comprendido por el 1 de enero al 30 de septiembre de 2020, asciende a 48 mil 599.2 millones de pesos, el cual representa un flujo neto positivo por actividades de operación por un importe de 27 mil 216.3 millones de pesos.

Flujo de Efectivo de las Actividades de Inversión

Durante el periodo que se informa, el Gobierno Estatal reflejó ingresos de inversión por la cantidad de 16 mil 594.6 millones de pesos. El gasto de inversión devengado por el periodo comprendido por el 1 de enero al 30 de septiembre de 2020, asciende a 38 mil 545.4 millones de pesos, el cual refleja un flujo neto a la baja por actividades de inversión por un importe de 21 mil 950.8 millones de pesos.

Flujo de Efectivo de las Actividades de Financiamiento

Durante el periodo que se informa, el Gobierno Estatal reflejó actividades de financiamiento por la cantidad de 3 mil 8.0 millones de pesos. La aplicación por actividades de financiamiento por el periodo comprendido por el 1 de enero al 30 de septiembre de 2020, asciende a 2 mil 143.8 millones de pesos, el cual representa un flujo neto positivo por actividades de financiamiento por un importe de 864.2 millones de pesos.

EFFECTIVO Y EQUIVALENTES		
(Pesos)		
CONCEPTO	SEP 2020	DIC 2019
Efectivo	37 864 955	3 035 145
Bancos/Tesorería	1 923 353 151	959 428 652
Bancos/Dependencias y Otros	1 930 218 096	1 643 573 460
Inversiones Temporales (hasta 3 meses)	7 048 960 230	3 826 539 835
Depósitos de Fondos de Terceros en Garantía y/o Administración	5 579 295	5 070 460
Otros Efectivos y Equivalentes	1 636 198 080	14 874 189
Total de Efectivo y Equivalentes	12 582 173 807	6 452 521 741

Fuente: Secretaría de Hacienda.

A continuación, se presenta la conciliación de los Flujos de Efectivo Netos de las Actividades de Operación y la cuenta de Ahorro/Desahorro antes de Rubros Extraordinarios:

CONCILIACIÓN DE LOS FLUJOS DE EFECTIVO NETOS DE LAS ACTIVIDADES DE OPERACIÓN Y LA CUENTA AHORRO/DESAHORRO ANTES DE RUBROS EXTRAORDINARIOS

(Pesos)

CONCEPTO	SEP 2020	DIC 2019
Ahorro/Desahorro antes de Rubros Extraordinarios	29 151 859 869	34 761 732 006
<i>Movimientos de partidas (o rubros) que no afectan el efectivo</i>		
Intereses de la Deuda Pública	744 280 025	1 282 554 348
Gastos de la Deuda Pública	6 483 891	11 819 891
Costo por Coberturas	26 834 365	1 228 515
Depreciación de Bienes Muebles	0	7 993 642
Disminución de Bienes por Pérdida, Obsolescencia y Deterioro	8 298 440	124 117 519
Gastos de Ejercicios Anteriores	1 569 113	178 410 719
Pérdidas por Responsabilidades	0	1 626 369
Diferencias de Cotizaciones Negativas en Valores Negociables	348 665	261 795
Otros Gastos Varios	1 147 777 711	1 574 457 021
Flujos de Efectivo Netos de las Actividades de Operación	27 216 267 659	31 579 262 187

Fuente: Secretaría de Hacienda.

NOTAS DE MEMORIA

Atendiendo a lo establecido en la Ley General de Contabilidad Gubernamental, para efectos del registro y control, el Consejo Nacional de Armonización Contable ha determinado Cuentas de Orden Contables, mismas que se presentan en el Plan de Cuentas emitido.

Las Notas de Memoria, representan los movimientos de valores que no afecten o modifiquen el balance del Gobierno Estatal, sin embargo, su incorporación en libros es necesaria con fines de recordatorio contable, de control y en general sobre los aspectos administrativos, o bien, para consignar sus derechos o responsabilidades contingentes que puedan, o no, presentarse en el futuro.

CONTABLES

Emisión de Obligaciones

Lo registros originados por la colocación de certificados bursátiles derivado de la bursatilización del Impuesto sobre Nóminas refleja un importe de 6 mil 359.5 millones de pesos, dicho importe se integra por la inversión inicial, y el registro derivado del efecto inflacionario en el valor de las UDI`s., al 30 de septiembre de 2020.

FIDEICOMISO IRREVOCABLE EMISOR, DE ADMINISTRACIÓN Y PAGO No. 635
DEL 1 DE ENERO AL 30 DE SEPTIEMBRE DE 2020
(Pesos)

UNIDAD DE MEDIDA	SALDO AL 31 DE DICIEMBRE DE 2019	MOVIMIENTOS 2020		SALDO AL 30 DE SEPTIEMBRE DE 2020
		INCREMENTOS	AMORTIZACIÓN	
TOTAL	6 449 549 004	134 600 259	224 630 271	6 359 518 992
UDI's ⁽¹⁾	5 791 295 339	134 600 259	202 012 316	5 723 883 282
Pesos	658 253 665	0	22 617 955	635 635 710

Fuente: Secretaría de Hacienda.

¹⁾ La columna de incrementos refleja la actualización en pesos, de las UDI's durante el tercer trimestre del ejercicio 2020.

Avales y Garantías

Las obligaciones contingentes se reflejan en Cuentas de Memoranda, donde el Gobierno del Estado de Chiapas, asume el carácter de aval solidario del crédito otorgado al Sistema Municipal de Agua Potable y Alcantarillado de Tuxtla Gutiérrez, contratado con BANOBRAS, S.N.C., en diciembre de 2005, a la fecha que se informa esta deuda indirecta refleja un saldo de 7.4 millones de pesos.

DEUDA PÚBLICA INDIRECTA
DEL 1 DE ENERO AL 30 DE SEPTIEMBRE DE 2020
(Pesos)

CONCEPTO	SALDO AL 31 DE DICIEMBRE DE 2019	MOVIMIENTOS 2020		SALDO AL 30 DE SEPTIEMBRE DE 2020
		INCREMENTOS	AMORTIZACIÓN	
TOTAL	29 555 546	0	22 166 659	7 388 887
DEUDA PÚBLICA INDIRECTA	29 555 546	0	22 166 659	7 388 887
BANOBRAS S.N.C.	29 555 546	0	22 166 659	7 388 887

Fuente: Secretaría de Hacienda.

PRESUPUESTARIAS

Estado Analítico de Ingresos Presupuestarios

Al inicio del ejercicio 2020, se aprobó un presupuesto de ingresos de 95 mil 285.2 millones de pesos, sin embargo, las estrategias implementadas para obtener mayores recursos, lograron un incremento de 330.6 millones de pesos al presupuesto estimado para el periodo que se informa.

Los ingresos recaudados durante el periodo del 1 de enero al 30 de septiembre de 2020, ascendieron a la cantidad de 75 mil 814.7 millones de pesos, presentando un avance del 79.6 por ciento, respecto al programado para el periodo que se informa.

Los ingresos derivados de recursos provenientes del gobierno federal, representó el 94.3 por ciento del total de los ingresos recaudados, con un importe de 71 mil 495.4 millones de pesos, integrándose de 63 mil 262.7 millones de pesos por Participaciones, Aportaciones, Convenios, Incentivos Derivados de la Colaboración Fiscal y Fondos Distintos de Aportaciones, y de 8 mil 232.7 millones de pesos por concepto de Transferencias, Asignaciones, Subsidios y Subvenciones, y Pensiones y Jubilaciones.

A continuación se presenta el Estado de Ingresos Presupuestales de acuerdo a la clasificación indicada en las notas de memoria de los Estados Financieros emitido por el CONAC.

GOBIERNO ESTATAL
Estados e Información Contable al 3er. Trimestre 2020

GOBIERNO CONSTITUCIONAL DEL ESTADO DE CHIAPAS
GOBIERNO ESTATAL
ESTADO ANALÍTICO DE INGRESOS
DEL 1 DE ENERO AL 30 DE SEPTIEMBRE DE 2020
(Pesos)

	ESTIMADO	AMPLIACIONES / REDUCCIONES	MODIFICADO	DEVENGADO	RECAUDADO
TOTAL	95 285 191 730	330 617 477	95 615 809 207	75 814 709 314	75 814 709 314
Impuestos	1 503 695 647	148 201 320	1 651 896 967	1 445 858 608	1 445 858 608
Cuotas y Aportaciones de Seguridad Social	0	0	0	0	0
Contribuciones de Mejoras	0	0	0	0	0
Derechos	1 723 638 789	(352 039 956)	1 371 598 833	1 119 026 064	1 119 026 064
Productos	114 812 000	191 232 153	306 044 153	284 037 153	284 037 153
Aprovechamientos	962 419 243	374 815 419	1 337 234 662	1 268 883 946	1 268 883 946
Ingresos por Venta de Bienes y Prestación de Servicios y Otros Ingresos	161 974 400	98 886 398	260 860 798	201 429 355	201 429 355
Participaciones, Aportaciones, Convenios, Incentivos Derivados de la Colaboración Fiscal y Fondos Distintos de Aportaciones	81 791 190 841	(1 754 787 496)	80 036 403 345	63 262 743 464	63 262 743 464
Transferencias, Asignaciones, Subsidios y Subvenciones, y Pensiones y Jubilaciones	9 027 460 810	1 624 309 639	10 651 770 449	8 232 730 724	8 232 730 724
Ingresos Derivados de Financiamientos	0	0	0	0	0

Fuente: Secretaría de Hacienda.

Estado del Ejercicio del Presupuesto

El Estado del Ejercicio del Presupuesto del Gobierno Estatal, refleja al 30 de septiembre de 2020, una modificación neta positiva al Presupuesto Aprobado Anual de 1 mil 912.0 millones de pesos representando el 2.6 por ciento mayor, llegando a un monto de 76 mil 641.2 millones de pesos, al periodo que se informa.

El Presupuesto Devengado a la fecha que se informa fue de 49 mil 594.6 millones de pesos, de los cuales se aplicaron 21 mil 934.6 millones de pesos a Servicios Personales, que equivale al 44.2 por ciento del devengado total; 19 mil 754.9 millones de pesos para Participaciones y Aportaciones, equivalente al 39.8 por ciento del devengo total; en Transferencias, Asignaciones, Subsidios y Otras Ayudas, se destinaron 3 mil 207.9 millones de pesos, que representa el 6.5 por ciento del total devengado; en Servicios Generales se aplicaron 1 mil 594.3 millones de pesos, que equivale al 3.2 por ciento del total devengado; 1 mil 135.6 millones de pesos para Inversiones Financieras y Otras Provisiones, equivalente al 2.3 por ciento del devengo total; en Deuda Pública se destinaron 887.1 millones de pesos, que equivale al 1.8 por ciento del devengado total; entre los rubros más sobresalientes.

GOBIERNO CONSTITUCIONAL DEL ESTADO DE CHIAPAS
GOBIERNO ESTATAL
ESTADO ANALÍTICO DEL EJERCICIO DEL PRESUPUESTO DE EGRESOS CLASIFICACIÓN POR OBJETO DEL GASTO (CAPÍTULO)
DEL 1 DE ENERO AL 30 DE SEPTIEMBRE DE 2020
(Pesos)

CONCEPTO	PRESUPUESTO DE EGRESOS				
	APROBADO ANUAL	AMPLIACIONES / REDUCCIONES	MODIFICADO	DEVENGADO	PAGADO
TOTAL	74 729 172 437	1 911 988 573	76 641 161 010	49 594 630 660	49 333 812 739
Servicios Personales	36 831 611 439	(550 703 832)	36 280 907 607	21 934 607 469	21 833 795 989
Materiales y Suministros	863 469 346	192 715 475	1 056 184 821	464 066 342	461 911 770
Servicios Generales	3 141 763 614	215 403 130	3 357 166 744	1 594 265 601	1 569 989 426
Transferencias, Asignaciones, Subsidios y Otras Ayudas	4 529 627 199	771 606 314	5 301 233 513	3 207 899 389	3 109 194 091
Bienes Muebles, Inmuebles e Intangibles	234 726 284	72 396 380	307 122 664	116 416 640	115 727 181
Inversión Pública	1 861 994 081	447 074 748	2 309 068 829	499 747 686	494 668 077
Inversiones Financieras y Otras Provisiones	2 596 409 843	139 468 133	2 735 877 976	1 135 637 572	1 135 637 572
Participaciones y Aportaciones	23 001 197 886	625 927 399	23 627 125 285	19 754 899 265	19 725 797 939
Deuda Pública	1 668 372 744	(1 899 174)	1 666 473 570	887 090 695	887 090 695

Fuente: Secretaría de Hacienda.

NOTAS DE GESTIÓN ADMINISTRATIVA

INTRODUCCIÓN

Los Estados Financieros correspondiente del 1 de enero al 30 de septiembre de 2020 del Gobierno del Estado de Chiapas, se conforman con la información resultante por las operaciones presupuestales derivadas de: la ejecución de la Ley de Ingresos y del ejercicio del gasto público para el periodo que se informa.

También reflejan el manejo y custodia de los recursos propiedad del Gobierno Estatal, así como, las operaciones contables que inciden en la modificación al Patrimonio.

Conforme al acuerdo que reforma el Capítulo VII del Manual de Contabilidad Gubernamental, publicado en el Diario Oficial de la Federación el 06 de octubre del 2014, y última reforma del 27 de septiembre del 2018, se presenta el: Estado de Situación Financiera, Estado de Actividades, Estado de Variación en la Hacienda Pública, Estado de Cambios en la Situación Financiera, Estado de Flujos de Efectivo, Estado Analítico del Activo, Estado Analítico de la Deuda y Otros Pasivos, Estado Analítico de Ingresos y Estado Analítico del Ejercicio del Presupuesto de Egresos.

PANORAMA ECONÓMICO FINANCIERO

Las principales condiciones económicas y financieras, bajo las cuales el Gobierno del Estado de Chiapas operó y que influyeron en la toma de decisiones de la Administración Pública, dirigió su política fiscal a fortalecer las finanzas públicas, mediante el impulso de acciones que permitieron lograr incrementar la captación de ingresos, mejorar la eficiencia y eficacia en el ejercicio del gasto público. Mismas que se encuentran y podrán consultarse en el apartado de Panorama Económico.

AUTORIZACIÓN E HISTORIA

Chiapas se constituyó como estado libre y soberano el 14 de septiembre del 1824 y como parte integrante de los Estados Unidos Mexicanos por voluntad propia del pueblo chiapaneco.

Para su organización política y administrativa se divide en 124 municipios libres, clasificados en 15 regiones socioeconómicas.

Localizado al sureste de los Estados Unidos Mexicanos con una población intercultural, cuenta con una estructura económica centrada en los sectores de comercio y servicios, originadas por el turismo nacional e internacional. En el ramo agropecuario se destaca la producción de café, miel y azúcar de caña y así también la producción artesanal como la elaboración de joyas a base de ámbar, los trabajos en madera y barro.

ORGANIZACIÓN Y OBJETO SOCIAL

La estructura organización básica del Gobierno Estatal, se contempla en la Ley Orgánica de la Administración Pública del Estado de Chiapas, en el capítulo primero, de la Organización de la Administración Pública Estatal, en su artículo 2º, por lo que respecta a los fideicomisos públicos, son regulados conforme a las disposiciones del Código de la Hacienda Pública del Estado de Chiapas y las demás Leyes de carácter federal.

BASES DE PREPARACIÓN DE LOS ESTADOS FINANCIEROS

Marco Legal

Conforme a lo establecido en la Constitución Política del Estado de Chiapas, la Ley Orgánica de la Administración Pública del Estado de Chiapas y al Código de la Hacienda Pública para el Estado de Chiapas, se le otorga la responsabilidad a la Secretaría de Hacienda la administración financiera de la Hacienda Pública del Estado de Chiapas, entre sus funciones le corresponde establecer las normas sobre la forma y términos en que los organismos públicos deberán realizar sus registros contables y en su caso la forma de elaborar y enviar los informes financieros a fin de consolidar la Contabilidad del Gobierno del Estado.

Marco Normativo

El Plan Estatal de Desarrollo Chiapas 2019-2024. Es el documento rector en el cual se indican los ejes, objetivos y líneas de acción por la administración pública, siendo éste el Eje Central de las Políticas y por el cual se establece las acciones a realizar.

La Normatividad Contable y Financiera, Normas Presupuestarias y otras auxiliares como las normas y Tarifas de Viáticos, proporciona los elementos necesarios para el manejo transparente de los recursos públicos, y el cabal cumplimiento en la rendición de cuentas. Además, se constituye por el conjunto de normas, lineamientos, metodologías, procedimientos, sistemas, criterios y ordenamientos con base a los Postulados Básicos de Contabilidad Gubernamental que han de aplicar los centros contables en el registro de sus operaciones con la finalidad de regular operaciones específicas para la integración homogénea de la información contable y financiera. Sus características principales son la consistencia, integridad y su congruencia con las disposiciones legales vigentes.

Los Postulados Básicos de la Contabilidad Gubernamental, representan un marco de referencia para uniformar los métodos, procedimientos y prácticas contables, así como, organizar y mantener una efectiva sistematización que permita la obtención de información veraz en forma clara y concisa que constituyen en el sustento técnico de la Contabilidad.

Presentación

Los estados financieros del Gobierno Estatal son: el Estado de Situación Financiera Consolidado, el Estado de Actividades Consolidado, el Estado de Variación en la Hacienda Pública Consolidado, el Estado de Cambios en la Situación Financiera Consolidado, el Estado de Flujos de Efectivo Consolidado, el Estado Analítico del Activo Consolidado, y el Estado Analítico de la Deuda y Otros Pasivos de acuerdo a lo establecido en la Normatividad Contable y Financiera del Estado de Chiapas y al Código de la Hacienda Pública para el Estado de Chiapas, que están alineados al requerimiento establecido en el Manual de Contabilidad Gubernamental emitido por el Consejo Nacional de Armonización Contable (CONAC).

Preparación

Para la integración de los Estados Financieros del Gobierno Estatal, los saldos se determinaron a partir de la información proporcionada por cada uno de los centros contables de las dependencias y órganos desconcentrados, que conforman los poderes Ejecutivo, Legislativo, Judicial y Órganos Autónomos, los cuales son los responsables de las cifras reportadas de acuerdo a lo establecido en el art. 483, 3er. párrafo del Código de la Hacienda Pública para el Estado de Chiapas, el citado proceso se realizó conforme a los Postulados Básicos de Contabilidad Gubernamental, manuales, normas y procedimientos técnicos-financieros emitidos por la Secretaría de Hacienda del Estado, a través de la Dirección de Contabilidad Gubernamental.

Los Estados Financieros consolidados, han sido elaborados con sustento a las disposiciones legales, normas contables y presupuestarias estatales, que cumplen las reglas de presentación de las Normas de Información Financiera Mexicanas, con apego a los criterios de armonización que dicta la Ley General de Contabilidad Gubernamental y las Normas y Metodología para la Emisión de Información Financiera y Estructura de los Estados Financieros Básicos, el Acuerdo por el que se Armoniza la Estructura de las Cuentas Públicas y a los Criterios de Consolidación, emitido por el Consejo Nacional de Armonización Contable.

Al 30 de septiembre de 2020 se han realizado las actualizaciones a los marcos normativos contables y presupuestarios, así como, los instrumentos técnicos, para lograr el cumplimiento de los objetivos a nivel nacional, considerando en primera instancia el Marco Conceptual de Contabilidad Gubernamental, y demás documentos técnicos, emitido por el Consejo de Armonización Contable, los cuales representan los fundamentos para la elaboración de normas, contabilización, valuación y presentación de la información financiera; así mismo, el Plan de Cuentas, el cual constituye una herramienta básica para el registro de operaciones, otorgando una consistencia en la presentación y fácil interpretación de los resultados, así como, las bases para consolidar bajo criterios armonizados la información contable. Se incorporan en la contabilidad los momentos contables del ingreso y del egreso, considerando además las normas y metodología para la emisión de información financiera.

POLÍTICAS CONTABLES SIGNIFICATIVAS

El “Sistema de Contabilidad Gubernamental” (SCG), regula las operaciones realizadas en cada uno de los centros contables de las dependencias y órganos desconcentrados, que conforman la administración pública Gubernamental, con base a los Postulados Básicos de Contabilidad Gubernamental, normas, criterios, procedimientos, métodos, políticas contables específicas y sistemas, aplicados para las transacciones y eventos cuantificables en términos económicos, con el objeto de generar información útil y confiable.

El SCG está integrado de cuatro subsistemas relacionados entre sí por medio de mecanismos de enlace y de consolidación de la información, estos subsistemas son **Recaudación**, el cual se encarga de registrar los ingresos públicos establecidos en Ley, **Fondos Estatales**, subsistema que administra y controla los recursos monetarios del erario estatal, **Egresos**, registra todas las erogaciones que se establecen dentro del presupuesto de egresos del Estado y por último **Deuda Pública**, quien registra las operaciones derivadas de la administración de la deuda.

El registro de las operaciones están en apego a los Postulados Básicos de Contabilidad Gubernamental y a las normas y manuales vigentes; las dependencias del sector central, poderes legislativo y judicial y organismos autónomos como responsables de realizar sus registros contables producto de las operaciones que realizan, registran los gastos como tales en el momento en que se devenguen y los ingresos en el momento en que se tenga el derecho jurídico a percibirlos.

Los libros obligatorios de acuerdo a la Normatividad Contable, en donde deben registrar las operaciones que realizan los organismos públicos son: el Libro Diario, Libro Mayor, Libro de Inventarios, Libro de Almacén, y Balances, los cuales contienen y conservan información financiera, hechos y cifras expresados en unidades monetarias, para facilitar la toma de decisiones.

El control interno comprende el plan de organización y todos los métodos y procedimientos que en forma coordinada adoptan los organismos públicos para salvaguardar los activos, verificar la razonabilidad y confiabilidad de la información contable, y promover la eficiencia operacional y la adherencia a la normatividad vigente.

La consolidación de información financiera, es el resultado en su conjunto de la agrupación de la información financiera que generan los organismos públicos y que se conforma por cada una de las cuentas de activo, pasivo, hacienda pública/patrimonio, ingreso y gasto, en grupos homogéneos. Además, se implementan mecanismos de conciliación para identificar operaciones que inciden en dos o más dependencias, entidades o subsistemas, con la finalidad de eliminarlas para no reflejar registros compensados entre éstos.

POSICIÓN EN MONEDA EXTRANJERA Y PROTECCIÓN DE RIESGO CAMBIARIO

Al 30 de septiembre de 2020, el Gobierno del Estado de Chiapas, no tiene operaciones en moneda extranjera, por lo que no se crean activos y pasivos, ni se tiene posición en moneda extranjera, además, no existe riesgo cambiario, que pueda ejercer influencia en la toma de decisiones.

REPORTE ANALÍTICO DEL ACTIVO

En las reglas específicas del Registro y Valoración del Patrimonio emitidas por el Consejo Nacional de Armonización Contable, se definió como vida útil de un activo, al periodo durante el que se espera utilizar el activo, además, se menciona que se considerará que un activo tiene una vida útil indefinida cuando, sobre la base de un análisis de todos los factores relevantes, no exista un límite previsible al periodo a lo largo del cual se espera que el activo genere rendimientos económicos o potencial de servicio, o a la utilización en la producción de bienes y servicios públicos. Con base en estas reglas, los activos del Gobierno Estatal, sitúa la valoración de sus bienes tangibles e intangibles aplicando la depreciación y amortización, utilizando el procedimiento establecido en los marcos normativos contables con los documentos armonizados aplicados para el ejercicio fiscal 2020, aprobado por el Consejo Nacional de Armonización Contable (CONAC).

FIDEICOMISOS, MANDATOS Y CONTRATOS ANÁLOGOS

Los fideicomisos, mandatos y contratos análogos presentados en los estados financieros del Gobierno del Estado de Chiapas, ascienden a un importe de 438.8 millones de pesos y se encuentran registrados en el activo no circulante, los cuales se muestran a continuación:

ORGANISMO PÚBLICO	PARCIAL	SALDO AL 31 DE DICIEMBRE DE 2019	FIDEICOMISOS, MANDATOS Y CONTRATOS ANÁLOGOS		SALDO AL 30 DE SEPTIEMBRE DE 2020
			AUMENTO	DISMINUCIÓN	
Secretaría de Hacienda		11 185 597	0	11 185 597	0
Fondo del Fideicomiso de Estrategias Financieras Multisectoriales (FIDEFIM)	10 944 120		0	10 944 120	
Fideicomiso para la Habilitación y Administración del Recinto Fiscalizado Estratégico de Puerto Chiapas	241 477		0	241 477	
Secretaría de Bienestar		15 396 932	0	1 052 634	14 344 298
Fideicomiso para el Desarrollo Social Integrado y Sostenible Chiapas-México (FIDESIS)	3 972 913		0	462 887	
Fideicomiso Fondo de Participación Social Chiapas (FOPASCH)	9 825 466		0	11 949	
Fideicomiso de Apoyo para la Atención de Personas Mayores de 64 años (FAAPEM64)	1 598 553		0	577 798	
Educación Estatal		48 903 160	7 063 196	45 948	55 920 408
Fideicomiso Irrevocable de Inversión y Administración para el Programa Esp. de Financ. a la Vivienda para el Magisterio del Estado de Chiapas (FOVIMCHIS)	11 288 330		5 594 972	0	
Programa Escuelas de Calidad (PEC)	15 168		682	0	
Programa de Becas de Manutención	35 069 049		1 467 542	0	
Fideicomiso de Apoyo de Tecnologías Educativas y de la Información para Maestros de Educación Básica del Estado de Chiapas (FOAPES)	2 530 613		0	45 948	
Secretaría de Turismo		21 831 458	0	6 360 345	15 471 113
Fideicomiso para la Promoción, Difusión y Comercialización de los Atractivos Turísticos del Estado de Chiapas (FIDETUR)	21 831 458		0	6 360 345	
Secretaría de Medio Ambiente e Historia Natural		9 835 895	1 830 336	0	11 666 231
Fondo Estatal Ambiental (FESA)	9 835 895		1 830 336	0	
Secretaría de Igualdad de Género		3 751 577	6 694 142	0	10 445 719
Fondo de Apoyo a la Economía de las Mujeres (FAEM)	3 751 577		6 694 142	0	
Secretaría de Agricultura, Ganadería y Pesca		323 231 801	0	296 668 386	26 563 415
Fondo de Fomento Agropecuario del Estado de Chiapas (FOFAE)	301 382 297		0	296 611 599	
Fideicomiso Fondo Estatal de Desarrollo Comercial, Agropecuario y Agroindustrial (FEDCAA)	21 012 145		0	56 787	
Fideicomiso de Apoyo a las Necesidades de los Cafecultores del Estado de Chiapas (FANCAFE)	837 359		0	0	
Secretaría de Economía y del Trabajo		20 943 318	41 678 700	1 535 876	61 086 142
Fondo de Financiamiento para las Empresas de Solidaridad Social del Sector Artesanal de Chiapas (FOFESSA)	3 354 078		266 241	0	
Fideicomiso para el Desarrollo Estratégico del Aeropuerto Internacional "Ángel Albino Corzo" (FDEAIAAC)	574 204		21 260	0	
Fideicomiso para la Habilitación y Administración del Recinto Fiscalizado Estratégico Puerto Chiapas	242 356		6 255 668	0	
Fondo de Fomento Económico Chiapas Solidario (FOFOE)	16 740 709		0	1 535 876	
Fideicomiso para el Establecimiento de Parques Agroindustriales en el Estado de Chiapas (FIDEPAR)	31 971		3 533	0	
Fideicomiso para el Impulso de Programas Prioritarios en el Estado de Chiapas (FIPRECH)	0		35 131 998	0	
Consejo de la Judicatura		849 560	0	849 560	0
Fideicomiso Público de Administración e Inversión para la Implementación del Sistema de Justicia Penal en el Estado	849 560		0	849 560	
Fiscalía General del Estado		1 080 133	20 660	992 830	107 963
Fondo contra la Delincuencia Organizada (FOCODO)	87 303		20 660	0	
Fideicomiso Público de Administración e Inversión para la Implementación del Sistema de Justicia Penal en el Estado	992 830		0	992 830	
Universidad Autónoma de Chiapas		0	17 367 901	0	17 367 901
Pensiones y Jubilaciones	0		149 392	0	
Programa de Mejoramiento del Profesorado (PROMEP)	0		6 423 375	0	
Programa de Fortalecimiento de la Calidad Educativa (PFCE)	0		1 342	0	
Programa de Fortalecimiento a la Excelencia Educativa (PROFEXE)	0		10 793 792	0	
Deuda Pública		330 828 598	0	105 028 711	225 799 887
Evercore Casa de Bolsa, S.A de C.V.	330 828 598		0	105 028 711	
SUMAS		787 838 029	74 654 935	423 719 887	438 773 077

Fuente: Secretaría de Hacienda.

REPORTE DE RECAUDACIÓN

Análisis del comportamiento de la recaudación.

Los ingresos obtenidos al 30 de septiembre de 2020, como resultado de la política de recaudación aplicada por el Gobierno Estatal, asciende a un monto de 75 mil 815.5 millones de pesos, los cuales se integran principalmente por Ingresos de la Gestión por un importe de 75 mil 806.8 millones de pesos y representa el 99.9 por ciento del total de los ingresos presentados en el Estado de Actividades Consolidado, entre los que destacan los provenientes de Participaciones, Aportaciones, Convenios, Incentivos Derivados de la Colaboración Fiscal y Fondos Distintos de Aportaciones, así como, Transferencias, Asignaciones, Subsidios y Subvenciones, y Pensiones y Jubilaciones; y en menor medida los derivados de Otros Ingresos y Beneficios, por un importe de 8.7 millones de pesos y equivale al 0.1 por ciento del total de los ingresos.

REPORTE DE RECAUDACIÓN		
DEL 1 DE ENERO AL 30 DE SEPTIEMBRE DE 2020		
(Pesos)		
CONCEPTO	PARCIAL	IMPORTE
Ingresos de Gestión		75 806 814 875
Impuestos	1 445 858 608	
Derechos	1 119 026 064	
Productos	276 142 714	
Aprovechamientos	1 268 883 946	
Ingresos por Venta de Bienes y Prestación de Servicios	201 429 355	
Participaciones, Aportaciones, Convenios, Incentivos Derivados de la Colaboración Fiscal y Fondos Distintos de Aportaciones	63 262 743 464	
Transferencias, Asignaciones, Subsidios y Subvenciones, y Pensiones y Jubilaciones	8 232 730 724	
Otros Ingresos y Beneficios		8 646 919
Ingresos Financieros	7 894 439	
Otros Ingresos y Beneficios Varios	752 480	
Total de Ingresos y Otros Beneficios		75 815 461 794

Fuente: Secretaría de Hacienda.

INFORMACIÓN SOBRE LA DEUDA Y EL REPORTE ANALÍTICO DE LA DEUDA

El Reporte Analítico de la Deuda, muestra la información revelada de las operaciones de crédito público, por un importe de 14 mil 800.6 millones de pesos, con intereses de 744.3 millones de pesos, y otros gastos de la deuda pública por 33.3 millones de pesos.

INFORMACION SOBRE EL REPORTE ANALÍTICO DE LA DEUDA					
DEL 1 DE ENERO AL 30 DE SEPTIEMBRE DE 2020					
(Pesos)					
DEUDA PÚBLICA	IMPORTE CONTRATADO	PLAZO PACTADO	INTERESES DEL PERIODO	TASA DE INTERÉS	COMISIONES Y OTROS
DEUDA PÚBLICA					
Corto Plazo	0		0		0
Largo Plazo	14 719 136 755		742 300 399		33 318 256
Refinanciamiento BANOBRAS (7,244 mdp)	7 244 292 840	300 meses	387 396 550	5.52 + 1.07	0
Refinanciamiento BANORTE (2,181 mdp)	2 181 283 849	240 meses	100 540 234	TIIE + 0.99	26 834 365
Refinanciamiento SANTANDER (1,250 mdp)	1 250 000 000	180 meses	50 215 631	TIIE + 1.20	0
Refinanciamiento BBVA BANCOMER (1,000 mdp)	1 000 000 000	240 meses	51 816 136	TIIE + 1.10	0
Crédito Banorte (125 mdp)	125 000 000	7200 días	7 247 167	TIIE + 1.25	0
Crédito BANOBRAS (2,918 mdp)	2 918 560 066	7300 días	145 084 681	TIIE + 0.50	2 744 460
Calificadoras	0		0		3 739 431
SUBTOTAL DEUDA PÚBLICA DIRECTA	14 719 136 755		742 300 399		33 318 256
Arrendamiento Financiero	81 453 017		1 979 626		0
Arrendadora y Factor Banorte	81 453 017	1461 días	1 979 626	9.10	0
SUBTOTAL ARRENDAMIENTO FINANCIERO	81 453 017		1 979 626		0
TOTAL	14 800 589 772		744 280 025		33 318 256

Fuente: Secretaría de Hacienda.

Así también, se presentan los indicadores de la Deuda Pública con respecto al PIB, los cuales reflejan la siguiente evolución, al 30 de septiembre de 2020.

INDICADORES DE LA DEUDA PÚBLICA								
DEL 1 DE ENERO AL 30 DE SEPTIEMBRE DE 2020								
(Pesos)								
CONCEPTO	SALDO AL 31 DE DICIEMBRE DE 2019	SALDO AL 30 DE SEPTIEMBRE DE 2020	VARIACIÓN RESPECTO AL SALDO DE 2020		PROPORCIÓN RESPECTO AL PIBN		PROPORCIÓN DE LA DEUDA RESPECTO A LOS INGRESOS	
			IMPORTE	% REAL *	DICIEMBRE 2019	SEPTIEMBRE 2020	DICIEMBRE 2019	SEPTIEMBRE 2020
TOTAL	13 747 180 513	13 622 609 924	(124 570 589)	(0.16)	0.06	0.07	14.21	18.02
POR ORIGEN								
SECTOR GOBIERNO								
DIRECTA	13 714 903 639	13 606 903 960	(107 999 679)	-0.04	0.06	0.07	14.18	18.00
ARRENDAMIENTO FINANCIERO	32 276 874	15 705 964	(16 570 910)	-50.97	0	0	0.03	0.02

Fuente: Secretaría de Hacienda.

* Deflactado con el INPC

CALIFICACIONES OTORGADAS

- HR Ratings revisó al alza la calificación de HR A a HR A+ al Estado de Chiapas, y mantuvo la Perspectiva Estable. Esta alza obedece al desempeño presupuestal reportado por el Estado en 2019, ya que al registrar una adecuada estrategia de contención de gasto se observó un superávit primario ajustado (BPA) equivalente a 2.2% (vs. 0.2% proyectado).

PROCESO DE MEJORA

En el ámbito administrativo, para el adecuado manejo y control de los recursos humanos, materiales y financieros, se emitió y autorizó normatividad interna, conformada por Acuerdos, Manuales y Lineamientos, misma que es de observancia obligatoria para las áreas jurisdiccionales y de apoyo administrativo.

Principales Políticas de Control Interno

- Manual de Procedimientos: Indica los procedimientos a seguir de forma ordenada en el desarrollo de las actividades; evitando duplicidad de esfuerzos.
- Ley General de Contabilidad Gubernamental (LGCG): Establece los criterios generales que rigen la contabilidad gubernamental y la emisión de información financiera, incluyendo la presupuestaria y programática en forma razonable y transparente.
- Normatividad Contable: Tiene por objeto regular el registro contable de los recursos públicos y la preparación de informes financieros de forma armonizada, que dan transparencia para la interpretación, evaluación, fiscalización y entrega de informes; regulando las operaciones contables.
- Normas Presupuestarias: Indican la forma y términos en que se ejecuta el gasto público, administrándolo con eficiencia, eficacia, economía, transparencia y honradez, para rendir cuentas de los recursos públicos, asimismo, contribuye a fortalecer la armonización presupuestaria y contable.

Medidas de Desempeño Financiero, Metas y Alcance

A través del proceso de armonización contable, se da un cambio trascendental para atender en tiempo y forma el nuevo esquema de la contabilidad gubernamental, y generando así, los beneficios en materia de información financiera, transparencia y rendición de cuentas.

INFORMACIÓN POR SEGMENTOS

El Gobierno del Estado de Chiapas, informa que, al 30 de septiembre de 2020, no presenta información financiera de manera segmentada.

EVENTOS POSTERIORES AL CIERRE

El Gobierno del Estado de Chiapas, informa que no existen eventos ocurridos en el periodo posterior al 30 de septiembre de 2020, que pudieran afectar económicamente e impactar en los estados financieros presentados.

PARTES RELACIONADAS

El Gobierno del Estado de Chiapas, informa que, al 30 de septiembre de 2020, no existen Partes Relacionadas que pudieran ejercer influencia significativa sobre la toma de decisiones financieras y operativas.

RAZONES FINANCIERAS

El análisis a los estados financieros a través de razones financieras, proporciona indicadores que suministran información para ayudar a tener una mejor interpretación de dichos estados, determinando las causas y tendencias favorables con la finalidad de no tomar decisiones con efectos negativos.

A los resultados obtenidos al 30 de septiembre de 2020, se aplicaron las siguientes razones financieras:

NOMBRE	VARIABLES DE CÁLCULO	UNIDAD DE MEDIDA	ALGORITMO	RAZÓN	INTERPRETACIÓN DEL RESULTADO	GRÁFICO
Liquidez	E = Efectivo y Equivalentes DREE = Derechos a Recibir Efectivo o Equivalentes PC = Pasivo Circulante	Porcentaje	E + DREE	15 978.3	Muestra la capacidad para cubrir las obligaciones a corto plazo en forma inmediata, es decir, pesos disponibles para cubrir cada peso de deuda a corto plazo	
			PC	2 155.0		
Índice de Solvencia	AC = Activo Circulante PC = Pasivo Circulante	Porcentaje	AC	16 275.5	Indica los pesos disponibles del activo circulante para liquidar sus obligaciones a corto plazo	
			PC	2 155.0		
Prueba de Ácido	AC = Activo Circulante INV = Inventarios A = Almacenes PC = Pasivo Circulante	Porcentaje	AC - (INV + A)	16 197.4	Determina los pesos disponibles en activos de conversión inmediata en efectivo para cubrir obligaciones a corto plazo	
			PC	2 155.0		

Los Estados Financieros muestran un resultado de 7.4 pesos de **liquidez y disponibilidad inmediata** para hacer frente a cada peso de los compromisos de corto plazo.

La razón de **solvencia** muestra que el Gobierno cuenta con 7.5 pesos para cubrir cada peso que debe por sus compromisos a corto plazo.

La **prueba del ácido** indica que el Estado cuenta con 7.5 pesos de activos de conversión inmediata en efectivo por cada peso de pasivos a corto plazo.

La posición financiera que guarda el Gobierno del Estado muestra los ingresos y egresos al 30 de septiembre de 2020, toda vez que los saldos de los pasivos se han mantenido en niveles saludables y en equilibrio de la recaudación de los ingresos.

En conclusión las obligaciones que se tienen a corto plazo, son cubiertas con el total de los activos propiedad del Estado.

REPORTE ANALÍTICO DEL ACTIVO NO CIRCULANTE

A continuación, se presentan los saldos por tipo de activo no circulante registrado en los estados financieros consolidados del Gobierno del Estado de Chiapas, al 30 de septiembre de 2020. Este reporte muestra el total de las adquisiciones que cada uno de los organismos públicos integran su patrimonio.

INTEGRACIÓN DE LA CUENTA: INVERSIONES FINANCIERAS A LARGO PLAZO					
AL 30 DE SEPTIEMBRE DE 2020					
ORGANISMO PÚBLICO	PARCIAL	SALDO AL 31 DE DICIEMBRE DE 2019	TÍTULOS Y VALORES A LARGO PLAZO		SALDO AL 30 DE SEPTIEMBRE DE 2020
			AUMENTO	DISMINUCIÓN	
Secretaría de Hacienda		1 975 688	0	0	1 975 688
Industrias Metalúrgicas de Chiapas S.A. de C.V.	1 975 688		0	0	
Subsistema de Fondos		59 910 312	0	0	59 910 312
Protección Social en Salud 2007 Contrato 146911	18 186 495		0	0	
Protección Social en Salud 2008 Contrato 178914	41 723 817		0	0	
Secretaría de Agricultura, Ganadería y Pesca		1 290 623	0	0	1 290 623
Unión de Prod. Lácteos del Nte. de Chiapas, S.P.R. de R.L.	1 000 000		0	0	
Integradora de Cacao y Prod. Ecológicos de la Zona Nte. de Chis. México, S.A. de C.V.	286 264		0	0	
Productos Maná, S. de R.L. de Micro Industrial	4 359		0	0	
Secretaría de Economía y del Trabajo		34 020 000	0	0	34 020 000
Fondo Chiapas-Sinca	34 020 000		0	0	
SUMAS		97 196 623	0	0	97 196 623

Fuente: Secretaría de Hacienda.

GOBIERNO ESTATAL
Estados e Información Contable al 3er. Trimestre 2020

INTEGRACIÓN DE LA CUENTA: INVERSIONES FINANCIERAS A LARGO PLAZO
AL 30 DE SEPTIEMBRE DE 2020

ORGANISMO PÚBLICO	PARCIAL	SALDO AL 31 DE DICIEMBRE DE 2019	FIDEICOMISOS, MANDATOS Y CONTRATOS ANÁLOGOS		SALDO AL 30 DE SEPTIEMBRE DE 2020
			AUMENTO	DISMINUCIÓN	
Secretaría de Hacienda		11 185 597	0	11 185 597	0
Fondo del Fideicomiso de Estrategias Financieras Multisectoriales (FIDEFIM)	10 944 120		0	10 944 120	
Fideicomiso para la Habilitación y Administración del Recinto Fiscalizado Estratégico de Puerto Chiapas	241 477		0	241 477	
Secretaría de Bienestar		15 396 932	0	1 052 634	14 344 298
Fideicomiso para el Desarrollo Social Integrado y Sostenible Chiapas-México (FIDESIS)	3 972 913		0	462 887	
Fideicomiso Fondo de Participación Social Chiapas (FOPASCH)	9 825 466		0	11 949	
Fideicomiso de Apoyo para la Atención de Personas Mayores de 64 años (FAPEM64)	1 598 553		0	577 798	
Educación Estatal		48 903 160	7 063 196	45 948	55 920 408
Fideicomiso Irrevocable de Inversión y Administración para el Programa Esp. de Financ. a la Vivienda para el Magisterio del Estado de Chiapas (FOVIMCHIS)	11 288 330		5 594 972	0	
Programa Escuelas de Calidad (PEC)	15 168		682	0	
Programa de Becas de Manutención	35 069 049		1 467 542	0	
Fideicomiso de Apoyo de Tecnologías Educativas y de la Información para Maestros de Educación Básica del Estado de Chiapas (FOAPES)	2 530 613		0	45 948	
Secretaría de Turismo		21 831 458	0	6 360 345	15 471 113
Fideicomiso para la Promoción, Difusión y Comercialización de los Atractivos Turísticos del Estado de Chiapas (FIDETUR)	21 831 458		0	6 360 345	
Secretaría de Medio Ambiente e Historia Natural		9 835 895	1 830 336	0	11 666 231
Fondo Estatal Ambiental (FESA)	9 835 895		1 830 336	0	
Secretaría de Igualdad de Género		3 751 577	6 694 142	0	10 445 719
Fondo de Apoyo a la Economía de las Mujeres (FAEM)	3 751 577		6 694 142	0	
Secretaría de Agricultura, Ganadería y Pesca		323 231 801	0	296 668 386	26 563 415
Fondo de Fomento Agropecuario del Estado de Chiapas (FOFAE)	301 382 297		0	296 611 599	
Fideicomiso Fondo Estatal de Desarrollo Comercial, Agropecuario y Agroindustrial (FEDCAA)	21 012 145		0	56 787	
Fideicomiso de Apoyo a las Necesidades de los Cafeticultores del Estado de Chiapas (FANCAFE)	837 359		0	0	
Secretaría de Economía y del Trabajo		20 943 318	41 678 700	1 535 876	61 086 142
Fondo de Financiamiento para las Empresas de Solidaridad Social del Sector Artesanal de Chiapas (FOFESSA)	3 354 078		266 241	0	
Fideicomiso para el Desarrollo Estratégico del Aeropuerto Internacional "Ángel Albino Corzo" (FDEAIAAC)	574 204		21 260	0	
Fideicomiso para la Habilitación y Administración del Recinto Fiscalizado Estratégico Puerto Chiapas	242 356		6 255 668	0	
Fondo de Fomento Económico Chiapas Solidario (FOFOE)	16 740 709		0	1 535 876	
Fideicomiso para el Establecimiento de Parques Agroindustriales en el Estado de Chiapas (FIDEPAR)	31 971		3 533	0	
Fideicomiso para el Impulso de Programas Prioritarios en el Estado de Chiapas (FIPRECH)	0		35 131 998	0	
Consejo de la Judicatura		849 560	0	849 560	0
Fideicomiso Público de Administración e Inversión para la Implementación del Sistema de Justicia Penal en el Estado	849 560		0	849 560	
Fiscalía General del Estado		1 080 133	20 660	992 830	107 963
Fondo contra la Delincuencia Organizada (FOCODO)	87 303		20 660	0	
Fideicomiso Público de Administración e Inversión para la Implementación del Sistema de Justicia Penal en el Estado	992 830		0	992 830	
Universidad Autónoma de Chiapas		0	17 367 901	0	17 367 901
Pensiones y Jubilaciones	0		149 392	0	
Programa de Mejoramiento del Profesorado (PROMEP)	0		6 423 375	0	
Programa de Fortalecimiento de la Calidad Educativa (PFCE)	0		1 342	0	
Programa de Fortalecimiento a la Excelencia Educativa (PROFEXE)	0		10 793 792	0	
Deuda Pública		330 828 598	0	105 028 711	225 799 887
Evercore Casa de Bolsa, S.A de C.V.	330 828 598		0	105 028 711	
SUMAS		787 838 029	74 654 935	423 719 887	438 773 077

ORGANISMO PÚBLICO	PARCIAL	SALDO AL 31 DE DICIEMBRE DE 2019	PARTICIPACIONES Y APORTACIONES DE CAPITAL		SALDO AL 30 DE SEPTIEMBRE DE 2020
			AUMENTO	DISMINUCIÓN	
Secretaría de Hacienda		4 464 000	0	0	4 464 000
Acciones y Participaciones en el Sector Público	4 464 000		0	0	
Secretaría de Movilidad y Transporte		0	50 000 000	0	50 000 000
Sociedad Operadora del Aeropuerto Internacional Angel Albino Corzo	0		50 000 000	0	
Subsistema de Fondos		187 519 688	0	0	187 519 688
Aportaciones de Capital en el Sector Privado :					
Vector, S.A de C.V. y Protección Social en Salud 2007 y 2008	187 519 688		0	0	
SUMAS		191 983 688	50 000 000	0	241 983 688

Fuente: Secretaría de Hacienda.

GOBIERNO ESTATAL
Estados e Información Contable al 3er. Trimestre 2020

INTEGRACIÓN DE LA CUENTA: DERECHOS A RECIBIR EFECTIVO O EQUIVALENTES A LARGO PLAZO
AL 30 DE SEPTIEMBRE DE 2020

ORGANISMO PÚBLICO	DOCUMENTOS POR COBRAR A LARGO PLAZO	DEUDORES DIVERSOS A LARGO PLAZO	INGRESOS POR RECUPERAR A LARGO PLAZO	PRÉSTAMOS OTORGADOS A LARGO PLAZO
Poder Ejecutivo	387 018 070	2 216 114 245	808 505 351	1 483 981 206
Secretaría General de Gobierno	12 945	0	0	0
Secretaría de Hacienda	425 698	345 176	0	0
Subsistema de Recaudación	0	1 837 524 790	0	0
Subsistema de Fondos Estatales	0	300 128 691	808 505 351	1 483 981 206
Secretaría de Bienestar	317 547	0	0	0
Secretaría para el Desarrollo Sustentable de los Pueblos Indígenas	0	3 677	0	0
Educación Estatal	0	1 436 251	0	0
Educación Federalizada	4 210 138	26 822 177	0	0
Instituto de Formación Policial	183 379	0	0	0
Secretaría de Movilidad y Transporte	1	0	0	0
Secretaría de la Honestidad y Función Pública	14 293	8 949 585	0	0
Secretaría de Obras Públicas	95 201 675	22 755 140	0	0
Secretaría de Medio Ambiente e Historia Natural	4 470	11 881 609	0	0
Coordinación Estatal para el Mejoramiento del Zoológico "Miguel Álvarez del Toro"	0	51	0	0
Secretaría de Agricultura, Ganadería y Pesca	196 240 290	1 352 675	0	0
Secretaría de Economía y del Trabajo	7 634	4 914 423	0	0
Municipios	90 400 000	0	0	0
Poder Legislativo	42 872	8 029 736	0	0
Congreso del Estado	42 872	8 029 736	0	0
Poder Judicial	0	1 143 741	0	0
Consejo de la Judicatura	0	1 143 741	0	0
Órganos Autónomos	47 884 132	45 632 414	0	280 317
Instituto de Elecciones y Participación Ciudadana	1 517 475	16 607 001	0	0
Comisión Estatal de los Derechos Humanos	1 432	1 053 563	0	0
Fiscalía General del Estado	0	22 076 544	0	0
Tribunal Electoral del Estado de Chiapas	0	14 940	0	0
Universidad Autónoma de Chiapas	46 365 225	5 880 366	0	280 317
SUMAS	434 945 074	2 270 920 136	808 505 351	1 484 261 523

Fuente: Secretaría de Hacienda.

INTEGRACIÓN DE LA CUENTA: DERECHOS A RECIBIR EFECTIVO O EQUIVALENTES A LARGO PLAZO
AL 30 DE SEPTIEMBRE DE 2020

ORGANISMO PÚBLICO	PARCIAL	SALDO AL 31 DE DICIEMBRE DE 2019	OTROS DERECHOS A RECIBIR EFECTIVO O EQUIVALENTES A LARGO		SALDO AL 30 DE SEPTIEMBRE DE 2020
			AUMENTO	DISMINUCIÓN	
Subsistema de Fondos Estatales		233 155 140	0	12 806 355	220 348 785
Rendimientos Virtuales y Remanentes de Organismos Públicos	233 155 140		0	12 806 355	
Educación Estatal		105 900 767	0	0	105 900 767
Fondo para la Construcción, Rehabilitación, Mantenimiento y Equipo de los Espacios Educativos	105 900 767		0	0	
Educación Federalizada		1 677 796	16 011 657	0	17 689 453
Expedición de Cheques de Caja	1 677 796		16 011 657	0	
Instituto de Elecciones y Participación Ciudadana		112 306	0	0	112 306
Expedición de Cheques de Caja	112 306		0	0	
Universidad Autónoma de Chiapas		0	20 049	0	20 049
Recursos de Fideicomisos	0		20 049	0	
SUMAS		340 846 009	16 031 706	12 806 355	344 071 360

Fuente: Secretaría de Hacienda.

GOBIERNO ESTATAL
Estados e Información Contable al 3er. Trimestre 2020

INTEGRACIÓN DE LA CUENTA: BIENES INMUEBLES, INFRAESTRUCTURA Y CONSTRUCCIONES EN PROCESO

AL 30 DE SEPTIEMBRE DE 2020

ORGANISMO PÚBLICO	TERRENOS	EDIFICIOS NO HABITACIONALES	INFRAESTRUCTURA	CONSTRUCCIONES EN PROCESO EN BIENES DE DOMINIO PÚBLICO	CONSTRUCCIONES EN PROCESO EN BIENES PROPIOS	OTROS BIENES INMUEBLES
Poder Ejecutivo	261 007 332	3 313 874 186	16 138 137	29 411 488 152	5 002 237 154	1 517 328
Secretaría General de Gobierno	0	0	0	6 050 157	226 452 961	0
Secretaría de Hacienda	209 576 533	100 163 630	0	0	0	897 453
Secretaría de Bienestar	121	4 798 128	0	0	0	0
Educación Estatal	0	812 106 439	0	0	59 233 529	0
Educación Federalizada	0	1 347 666 878	0	0	0	0
Secretaría de Seguridad y Protección Ciudadana	10 241 911	304 647 369	9 386 429	0	0	0
Instituto de Formación Policial	0	9 359 924	0	0	0	0
Secretaría de Obras Públicas	3 048 446	239 343 640	0	29 296 523 265	4 690 943 163	0
Secretaría de Turismo	0	0	0	39 075 767	0	0
Secretaría de Medio Ambiente e Historia Natural	19 037 321	111 111 115	0	40 896 831	9 148 871	0
Secretaría de Agricultura, Ganadería y Pesca	0	24 132 817	0	28 942 132	0	619 875
Secretaría de Economía y del Trabajo	19 103 000	360 544 246	6 751 708	0	16 458 630	0
Poder Judicial	7 558 277	484 892 262	0	0	0	0
Consejo de la Judicatura	7 558 277	484 892 262	0	0	0	0
Órganos Autónomos	83 388 236	1 388 615 231	0	0	527 122 025	0
Instituto de Elecciones y Participación Ciudadana	0	32 873 700	0	0	0	0
Fiscalía General del Estado	20 758 201	440 307 791	0	0	28 491 768	0
Universidad Autónoma de Chiapas	62 630 035	915 433 740	0	0	498 630 257	0
SUMAS	351 953 845	5 187 381 679	16 138 137	29 411 488 152	5 529 359 179	1 517 328

Fuente: Secretaría de Hacienda.

INTEGRACIÓN DE LA CUENTA: BIENES MUEBLES

AL 30 DE SEPTIEMBRE DE 2020

ORGANISMO PÚBLICO	MOBILIARIO Y EQUIPO DE ADMINISTRACIÓN	MOBILIARIO Y EQUIPO EDUCACIONAL Y RECREATIVO	EQUIPO E INSTRUMENTAL MÉDICO Y DE LABORATORIO	VEHÍCULOS Y EQUIPO DE TRANSPORTE	EQUIPO DE DEFENSA Y SEGURIDAD	MAQUINARIA, OTROS EQUIPOS Y HERRAMIENTAS	COLECCIONES, OBRAS DE ARTE Y OBJETOS VALIOSOS	ACTIVOS BIOLÓGICOS
Poder Ejecutivo	668 256 865	80 946 122	119 909 396	763 281 839	176 710 416	847 084 774	1 262 845	3 164 803
Gubernatura	4 111 525	113 740	0	4 405 300	0	2 803 716	287 388	0
Secretaría General de Gobierno	41 155 635	409 296	0	14 831 008	72 000	3 070 034	0	0
Secretaría de Hacienda	68 576 808	980 142	176 130	10 184 762	0	5 725 210	0	0
Oficialía Mayor del Estado de Chiapas	1 127 942	56 360	0	205 927	0	13 540	0	0
Secretaría de Bienestar	30 390 992	879 552	718 629	8 674 068	0	3 217 562	0	231 700
Instituto de la Juventud del Estado de Chiapas	1 681 980	283 096	0	467 927	0	61 882	0	0
Secretaría para el Desarrollo Sustentable de los Pueblos Indígenas	2 493 608	204 818	765 229	1 598 399	0	1 800	92 800	0
Instituto de Protección Social y Beneficencia Pública del Estado de Chiapas	6 759	0	0	297 230	0	51 838	0	0
Educación Estatal	158 814 078	43 902 989	2 772 275	37 803 381	0	6 220 093	0	0
Educación Federalizada	100 037 923	13 321 980	280 154	23 737 868	0	9 681 527	92 601	0
Secretaría de Seguridad y Protección Ciudadana	124 112 322	10 123 918	3 493 291	268 768 542	176 503 884	328 918 683	0	1 619 042
Instituto de Formación Policial	8 533 341	1 976 043	52 896	4 126 788	0	6 038 757	0	0
Secretaría de Movilidad y Transporte	2 481 993	0	0	102 843 080	0	13 781 277	0	0
Secretaría de la Honestidad y Función Pública	25 203 841	863 259	0	13 957 130	0	1 353 502	0	0
Secretaría de Obras Públicas	43 423 162	1 738 538	107 546 823	19 471 921	0	152 589 904	0	0
Secretaría de Turismo	574 975	0	0	911 600	0	15 199	0	0
Secretaría de Medio Ambiente e Historia Natural	6 446 297	1 936 403	890 541	28 947 061	0	180 339 854	790 056	0
Coordinación Estatal para el Mejoramiento del Zoológico "Miguel Álvarez del Toro"	343 408	211 402	1 547 168	3 077 179	134 532	1 022 344	0	1 500
Secretaría de Igualdad de Género	10 161 663	1 235 548	51 988	5 202 118	0	1 410 360	0	0
Secretaría de Protección Civil	0	0	0	159 184 694	0	1 200 600	0	0
Secretaría de Agricultura, Ganadería y Pesca	16 010 858	1 834 512	1 606 272	40 599 520	0	108 198 290	0	1 312 561
Secretaría de Economía y del Trabajo	21 167 945	847 257	8 000	13 986 336	0	21 368 802	0	0
Comisión Estatal de Mejora Regulatoria	706 388	18 296	0	0	0	0	0	0
Junta Local de Conciliación y Arbitraje del Estado de Chiapas	693 422	8 973	0	0	0	0	0	0
Poder Legislativo	16 767 462	341 550	65 570	7 517 126	12 737	8 985 709	1 590 275	0
Congreso del Estado	5 837 652	298 451	0	567 726	12 737	6 971 724	1 590 275	0
Órgano de Fiscalización Superior del Congreso del Estado	10 929 810	43 099	65 570	6 949 400	0	2 013 985	0	0
Poder Judicial	127 742 991	16 412 175	0	31 548 230	0	44 834 507	2 314	0
Consejo de la Judicatura	127 237 083	16 355 508	0	31 548 230	0	44 834 507	2 314	0
Tribunal Administrativo	505 908	56 667	0	0	0	0	0	0
Órganos Autónomos	406 217 401	98 570 504	164 373 859	475 013 228	60 065 374	298 359 907	1 106 316	2 172 640
Instituto de Elecciones y Participación Ciudadana	16 076 538	1 633 188	0	7 083 347	0	22 296 775	0	0
Comisión Estatal de los Derechos Humanos	7 196 949	595 758	0	8 318 850	0	707 100	0	0
Fiscalía General del Estado	122 210 427	4 641 986	77 814 749	396 572 115	60 065 374	188 050 050	29 473	0
Tribunal Electoral del Estado de Chiapas	3 508 399	281 418	0	2 620 070	0	489 217	0	0
Instituto de Transparencia, Acceso a la Información Pública y Protección de Datos Personales del Estado de Chiapas	569 573	0	0	981 875	0	579 536	0	0
Universidad Autónoma de Chiapas	256 655 515	91 418 154	86 559 110	59 436 971	0	86 237 229	1 076 843	2 172 640
SUMAS	1 218 984 719	196 270 351	284 348 825	1 277 360 423	236 788 527	1 199 264 897	3 961 750	5 337 443

Fuente: Secretaría de Hacienda.

GOBIERNO ESTATAL
Estados e Información Contable al 3er. Trimestre 2020

INTEGRACIÓN DE LA CUENTA: ACTIVOS INTANGIBLES
AL 30 DE SEPTIEMBRE DE 2020

ORGANISMO PÚBLICO	SOFTWARE	PATENTES, MARCAS Y DERECHOS	CONCESIONES Y FRANQUICIAS	LICENCIAS	OTROS ACTIVOS INTANGIBLES
Poder Ejecutivo	53 593 200	164 500	0	17 709 623	50 000
Secretaría General de Gobierno	27 275 323	0	0	723 342	0
Secretaría de Hacienda	7 503 889	0	0	2 406 671	0
Secretaría de Bienestar	2 201 718	0	0	51 250	0
Instituto de Protección Social y Beneficencia Pública del Estado de Chiapas	20 892	0	0	0	0
Educación Estatal	1 126 948	0	0	691 365	0
Educación Federalizada	654 056	0	0	10 584 658	0
Secretaría de Seguridad y Protección Ciudadana	9 512 019	0	0	2 398 374	0
Instituto de Formación Policial	405 940	0	0	0	0
Secretaría de Movilidad y Transporte	20 750	0	0	0	0
Secretaría de la Honestidad y Función Pública	1 770 326	0	0	412 273	50 000
Secretaría de Obras Públicas	920 824	0	0	250 299	0
Secretaría de Turismo	26 132	0	0	0	0
Secretaría de Medio Ambiente e Historia Natural	64 687	164 500	0	0	0
Coordinación Estatal para el Mejoramiento del Zoológico "Miguel Álvarez del Toro"	5 329	0	0	0	0
Secretaría de Igualdad de Género	186 708	0	0	181 616	0
Secretaría de Agricultura, Ganadería y Pesca	370 165	0	0	0	0
Secretaría de Economía y del Trabajo	1 527 494	0	0	9 775	0
Poder Legislativo	594 393	0	0	1 984 452	0
Congreso del Estado	594 393	0	0	33 816	0
Órgano de Fiscalización Superior del Congreso del Estado	0	0	0	1 950 636	0
Poder Judicial	17 543 426	0	0	1 655 136	0
Consejo de la Judicatura	17 543 426	0	0	1 655 136	0
Órganos Autónomos	29 739 043	10 687	1 200 000	33 030 336	1 080 481
Instituto de Elecciones y Participación Ciudadana	163 405	0	0	232 998	0
Comisión Estatal de los Derechos Humanos	38 280	0	0	0	0
Fiscalía General del Estado	24 497 109	2 672	0	30 578 500	1 080 481
Tribunal Electoral del Estado de Chiapas	61 005	0	0	0	0
Instituto de Transparencia, Acceso a la Información Pública y Protección de Datos Personales del Estado de Chiapas	288 308	0	0	38 789	0
Universidad Autónoma de Chiapas	4 690 936	8 015	1 200 000	2 180 049	0
SUMAS	101 470 062	175 187	1 200 000	54 379 547	1 130 481

Fuente: Secretaría de Hacienda.

INTEGRACIÓN DE LA CUENTA: DEPRECIACIÓN, DETERIORO Y AMORTIZACIÓN ACUMULADA DE BIENES

AL 30 DE SEPTIEMBRE DE 2020

ORGANISMO PÚBLICO	DEPRECIACIÓN ACUMULADA DE BIENES MUEBLES	AMORTIZACIÓN ACUMULADA DE ACTIVOS INTANGIBLES
Poder Ejecutivo	(70 852 799)	(132 653)
Gubernatura	(5 899 177)	0
Secretaría General de Gobierno	(4 091 568)	0
Secretaría de Hacienda	(482 222)	0
Secretaría de Bienestar	(495 844)	(132 653)
Instituto de Protección Social y Beneficencia Pública del Estado de Chiapas	(341 022)	0
Secretaría de la Honestidad y Función Pública	(8 487 592)	0
Secretaría de Turismo	(474 089)	0
Secretaría de Medio Ambiente e Historia Natural	(40 394 910)	0
Secretaría de Protección Civil	(297 540)	0
Secretaría de Agricultura, Ganadería y Pesca	(691 678)	0
Secretaría de Economía y del Trabajo	(9 197 157)	0
Poder Legislativo	(7 775 415)	0
Órgano de Fiscalización Superior del Congreso del Estado	(7 775 415)	0
Órganos Autónomos	(12 796 131)	(23 491)
Comisión Estatal de los Derechos Humanos	(11 750 559)	0
Instituto de Transparencia, Acceso a la Información Pública y Protección de Datos	(1 045 572)	(23 491)
Personales del Estado de Chiapas		
SUMAS	(91 424 345)	(156 144)

Fuente: Secretaría de Hacienda.

GOBIERNO ESTATAL
Estados e Información Contable al 3er. Trimestre 2020

INTEGRACIÓN DE LA CUENTA: ACTIVOS DIFERIDOS					
AL 30 DE SEPTIEMBRE DE 2020					
ORGANISMO PÚBLICO	ESTUDIOS, FORMULACIÓN Y EVALUACIÓN DE PROYECTOS	DERECHOS SOBRE BIENES EN RÉGIMEN DE ARRENDAMIENTO FINANCIERO	GASTOS PAGADOS POR ADELANTADO A LARGO PLAZO	ANTICIPOS A LARGO PLAZO	OTROS ACTIVOS DIFERIDOS
Poder Ejecutivo	169 238 165	15 705 964	2 355 765	1 350 651 730	4 152 236 482
Gubernatura	0	0	0	0	91 817 710
Secretaría General de Gobierno	0	0	0	0	211 513 392
Comisión Estatal de Búsqueda de Personas	0	0	0	0	575 234
Secretaría de Hacienda	0	0	0	0	219 733 765
Oficialía Mayor del Estado de Chiapas	0	0	0	0	26
Secretaría de Bienestar	0	0	0	0	132 536 576
Instituto de la Juventud del Estado de Chiapas	0	0	0	0	721 541
Secretaría para el Desarrollo Sustentable de los Pueblos Indígenas	0	0	0	0	181 026
Instituto de Protección Social y Beneficencia Pública del Estado de Chiapas	0	0	0	0	545 967
Centro Estatal de Trasplantes del Estado de Chiapas	0	0	0	0	417
Educación Estatal	0	0	0	0	1 034 957 272
Educación Federalizada	0	0	0	0	51 092 215
Secretaría de Seguridad y Protección Ciudadana	0	0	0	0	473 683 232
Instituto de Formación Policial	0	0	0	0	334 766
Secretaría de Movilidad y Transporte	0	0	0	0	109 232 324
Secretaría de la Honestidad y Función Pública	0	0	0	0	33 141 149
Secretaría de Obras Públicas	169 238 165	0	0	1 350 354 825	1 647 106 568
Secretaría de Turismo	0	0	0	0	7 650 556
Organismos Subsidiados	0	0	0	0	6 139
Secretaría de Medio Ambiente e Historia Natural	0	0	0	296 905	20 735 639
Coordinación Estatal para el Mejoramiento del Zoológico "Miguel Álvarez del Toro"	0	0	0	0	575 227
Secretaría de Igualdad de Género	0	0	0	0	6 901 991
Secretaría de Protección Civil	0	0	0	0	23 415 813
Secretaría de Agricultura, Ganadería y Pesca	0	0	0	0	48 128 622
Secretaría de Economía y del Trabajo	0	0	0	0	36 009 659
Comisión Estatal de Mejora Regulatoria	0	0	0	0	870 235
Junta Local de Conciliación y Arbitraje del Estado de Chiapas	0	0	0	0	769 421
Deuda Pública	0	15 705 964	2 355 765	0	0
Poder Legislativo	0	0	0	1 903 598	79 165 966
Congreso del Estado	0	0	0	1 903 598	79 165 966
Poder Judicial	0	0	0	0	99 102 803
Consejo de la Judicatura	0	0	0	0	99 027 201
Tribunal Administrativo	0	0	0	0	75 602
Órganos Autónomos	0	0	0	5 122 803	673 210 715
Instituto de Elecciones y Participación Ciudadana	0	0	0	4 922 803	213 828 875
Comisión Estatal de los Derechos Humanos	0	0	0	0	312 491
Fiscalía General del Estado	0	0	0	0	422 467 393
Tribunal Electoral del Estado de Chiapas	0	0	0	0	33 546 135
Instituto de Transparencia, Acceso a la Información Pública y Protección de Datos	0	0	0	0	3 055 821
Personales del Estado de Chiapas	0	0	0	0	0
Universidad Autónoma de Chiapas	0	0	0	200 000	0
SUMAS	169 238 165	15 705 964	2 355 765	1 357 678 131	5 003 715 966

Fuente: Secretaría de Hacienda.

GOBIERNO ESTATAL
Estados e Información Contable al 3er. Trimestre 2020

INTEGRACIÓN DE LA CUENTA: OTROS ACTIVOS NO CIRCULANTES

AL 30 DE SEPTIEMBRE DE 2020

ORGANISMO PÚBLICO	BIENES EN ARRENDAMIENTO FINANCIERO	BIENES EN COMODATO
Poder Ejecutivo	76 266 582	68 148 345
Secretaría de Hacienda	0	2 039 634
Secretaría de Bienestar	0	1 537 721
Secretaría de Seguridad y Protección Ciudadana	0	1 063 500
Instituto de Formación Policial	0	1 059 800
Secretaría de Movilidad y Transporte	0	32 139 081
Secretaría de Obras Públicas	0	29 763 357
Secretaría de Turismo	0	12 762
Secretaría de Medio Ambiente e Historia Natural	0	502 490
Secretaría de Economía y del Trabajo	0	30 000
Deuda Pública	76 266 582	0
Poder Legislativo	0	367 969
Órgano de Fiscalización Superior del Congreso del Estado	0	367 969
Poder Judicial	0	8 203 168
Consejo de la Judicatura	0	8 203 168
Órganos Autónomos	0	212 004
Universidad Autónoma de Chiapas	0	212 004
SUMAS	76 266 582	76 931 486

Fuente: Secretaría de Hacienda.