

## NOTAS A LOS ESTADOS FINANCIEROS CONSOLIDADOS

De Conformidad al artículo 46, fracción I, inciso g) y 49 de la Ley General de Contabilidad Gubernamental, así como a la normatividad emitida por el Consejo Nacional de Armonización Contable, a continuación se presentan las notas a los estados financieros correspondiente al 31 de diciembre del ejercicio fiscal 2019, con los siguientes apartados:

- Notas de Desglose
- Notas de Memoria
- Notas de Gestión Administrativa

### NOTAS DE DESGLOSE

#### AL ESTADO DE SITUACIÓN FINANCIERA

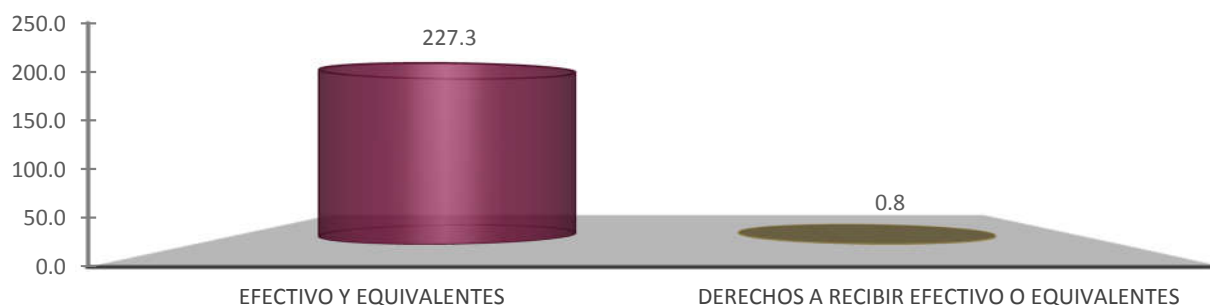
#### ACTIVO

El activo se compone de los fondos, valores, derechos y bienes cuantificados en términos monetarios, los cuales controla y dispone el Poder Judicial para la prestación de servicios públicos, éste se integra como sigue:

#### Circulante

#### ACTIVO CIRCULANTE 2019

(Millones de Pesos)



#### **Efectivo y Equivalentes**

Del 1 de enero al 31 de diciembre de 2019 este rubro presenta la cifra de 227.3 millones de pesos, y representa el 99.6 por ciento del activo circulante, integrado en gran parte por la disponibilidad financiera para cubrir pagos de sueldos, aguinaldo devengado, cuotas patronales e impuestos retenidos, así como, el subsidio para otras medidas económicas. Además, se compone por recursos de libre disposición para pago de Laudos y gastos de operación.

Asimismo, es importante mencionar que se reflejan los conceptos siguientes:

- Depósitos en garantía por servicios básicos y comerciales (Radio Móvil Dipsa)

<b>EFFECTIVO Y EQUIVALENTES</b>		
( Pesos )		
CONCEPTO	2019	2018
Efectivo	0	7 572
Bancos/Dependencias y Otros	23 202 811	68 212 169
Inversiones Temporales	25 000 000	28 700 000
Fondos con Afectación Especifica	179 057 906	130 282 662
Depósitos de Fondos de Terceros en Garantía y/o Administración	42 291	161 737
<b>SUMAS</b>	<b>227 303 008</b>	<b>227 364 140</b>

### ***Derechos a Recibir Efectivo o Equivalentes***

Este rubro del activo representa el 0.4 por ciento del activo circulante compuesto por deudores diversos por concepto de gastos a comprobar, así como, cargos bancarios y reintegros de recursos por aclarar al 31 de diciembre de 2019 y exhibe un total de 0.8 millones de pesos.

<b>DERECHOS A RECIBIR EFECTIVO O EQUIVALENTES</b>		
( Pesos )		
CONCEPTO	2019	2018
Cuentas por Cobrar a Corto Plazo	8 087	51 391
Deudores Diversos por Cobrar a Corto Plazo	802 088	143 612
Préstamos Otorgados a Corto Plazo	0	752 652
<b>SUMAS</b>	<b>810 175</b>	<b>947 655</b>

### **No Circulante**



### ***Inversiones Financieras a Largo Plazo***

Este rubro del activo refleja la cifra de 0.8 millones de pesos y representa el fideicomiso del Poder Judicial, orientado a la administración de justicia, el cual se menciona a continuación:

Fideicomisos, Mandatos y Contratos Análogos:

- Fideicomiso Público de Administración e Inversión para la Implementación del Sistema de Justicia Penal en el Estado de Chiapas (FISJPECH).

Al 31 de diciembre de 2019, este rubro representa el 0.1 por ciento del total del activo no circulante.

<b>INVERSIONES FINANCIERAS A LARGO PLAZO</b>		
( Pesos )		
CONCEPTO	2019	2018
Fideicomisos, Mandatos y Contratos Análogos	849 560	849 560
<b>SUMAS</b>	<b>849 560</b>	<b>849 560</b>

#### ***Derechos a Recibir Efectivo o Equivalentes a Largo Plazo***

Este rubro representa el 0.1 por ciento del activo no circulante y se compone principalmente por préstamos a cuenta de remuneraciones a funcionarios del Poder Judicial, pagos en demasía, así como, préstamo interno del Fondo Auxiliar, al 31 de diciembre de 2019, presenta un importe de 1.2 millones de pesos.

<b>DERECHOS A RECIBIR EFECTIVO O EQUIVALENTES A LARGO PLAZO</b>		
( Pesos )		
CONCEPTO	2019	2018
Deudores Diversos a Largo Plazo	1 166 376	1 906 497
<b>SUMAS</b>	<b>1 166 376</b>	<b>1 906 497</b>

#### ***Bienes Inmuebles, Infraestructura y Construcciones en Proceso***

Este rubro del activo refleja la cifra de 492.5 millones de pesos y representa el valor de los bienes inmuebles como son: edificios no habitacionales, principalmente de los Juzgados de Garantía y Tribunales de Juicio Oral, y terrenos, que posee el Poder Judicial, al 31 de diciembre de 2019.

Del total del activo no circulante este rubro representa el 59.0 por ciento.

<b>BIENES INMUEBLES, INFRAESTRUCTURA Y CONSTRUCCIONES EN PROCESO</b>		
( Pesos )		
CONCEPTO	2019	2018
Terrenos	7 558 277	7 558 277
Edificios no Habitacionales	484 892 262	481 418 913
Construcciones en Proceso en Bienes Propios	0	3 473 349
<b>SUMAS</b>	<b>492 450 539</b>	<b>492 450 539</b>

#### ***Bienes Muebles***

El rubro Bienes Muebles del activo refleja el valor de los bienes muebles que posee el Poder Judicial y que al 31 de diciembre del ejercicio fiscal 2019, asciende a un monto global de 220.2 millones de pesos y representa el 26.4 por ciento respecto al total del activo no circulante, integrándose por: mobiliario y equipo de administración, mobiliario y equipo educacional y recreativo, vehículos y equipo de transporte, maquinaria, otros equipos y herramientas y colecciones, obras de arte y objetos valiosos; los cuales son necesarios para la operatividad del Poder Judicial.

<b>BIENES MUEBLES</b>		
( Pesos )		
CONCEPTO	2019	2018
Mobiliario y Equipo de Administración	127 237 083	123 951 216
Mobiliario y Equipo Educativo y Recreativo	16 355 508	14 648 988
Vehículos y Equipo de Transporte	31 735 217	31 345 176
Maquinaria, Otros Equipos y Herramientas	44 834 507	44 416 791
Colecciones, Obras de Arte y Objetos Valiosos	2 314	2 314
<b>SUMAS</b>	<b>220 164 629</b>	<b>214 364 485</b>

### **Activos Intangibles**

Al 31 de diciembre de 2019, este rubro asciende a 19.2 millones de pesos y se integra por el valor de todos los bienes intangibles como son: software y licencias, los cuales son necesarios para la operatividad y funcionamiento de las áreas administrativas de los organismos públicos que integran al Poder Judicial. Representa el 2.3 por ciento del activo no circulante.

<b>ACTIVOS INTANGIBLES</b>		
( Pesos )		
CONCEPTO	2019	2018
Software	17 543 426	17 543 426
Licencias	1 655 136	1 218 038
<b>SUMAS</b>	<b>19 198 562</b>	<b>18 761 464</b>

### **Activos Diferidos**

El saldo de este rubro asciende a 92.8 millones de pesos y está integrado por las operaciones financieras enfocadas en servicios personales, gasto de operación y de inversión pendientes de liquidar por 92.8 millones de pesos, al 31 de diciembre de 2019, de los cuales 81.7 millones de pesos corresponde a ejercicios anteriores y 11.1 millones de pesos correspondiente del periodo que se informa.

A la fecha que se informa este rubro representa el 11.1 por ciento respecto al total del activo no circulante.

<b>ACTIVOS DIFERIDOS</b>		
( Pesos )		
CONCEPTO	2019	2018
Anticipos a Largo Plazo	0	752 652
Otros Activos Diferidos	92 827 993	88 715 627
<b>SUMAS</b>	<b>92 827 993</b>	<b>89 468 279</b>

### **Otros Activos no Circulantes**

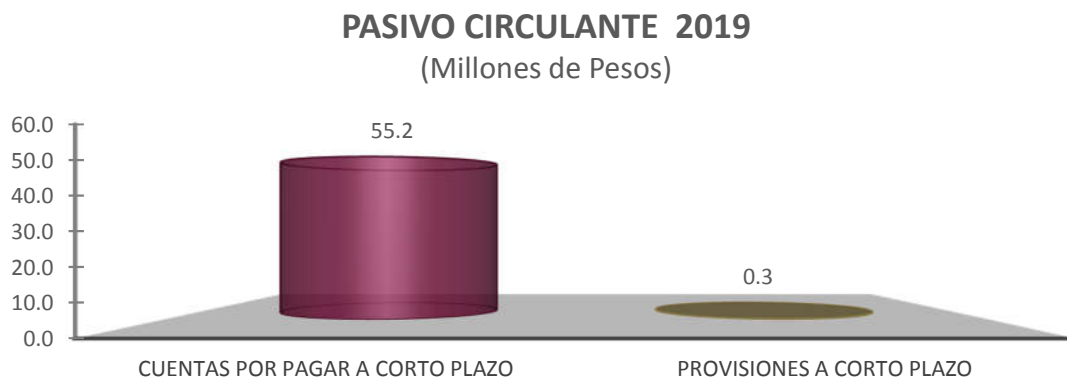
Los otros activos no circulantes, reflejan el valor de los bienes inmuebles del Poder Judicial, que se encuentran bajo contrato de comodato, estos bienes se otorgan entre organismos públicos principalmente los Juzgados Civiles y Mixtos. Al 31 de diciembre de 2019, el saldo de este rubro asciende a 8.0 millones de pesos y representa el 1.0 por ciento respecto del total del activo no circulante.

<b>OTROS ACTIVOS NO CIRCULANTES</b>		
( Pesos )		
CONCEPTO	2019	2018
Bienes en Comodato	8 016 180	8 016 180
<b>SUMAS</b>	<b>8 016 180</b>	<b>8 016 180</b>

## **PASIVO**

Es el conjunto de cuentas que permite el registro de las obligaciones contraídas para el desarrollo de sus funciones y la prestación de los servicios públicos. Al 31 de diciembre de 2019, los estados financieros del Poder Judicial reflejan principalmente pasivo circulante a corto plazo, es decir, aquellas obligaciones en que la exigibilidad de pago es menor a un año. Así también, pasivo no circulante o a largo plazo que representa las obligaciones con vencimiento posterior a un año.

### **Pasivo Circulante**



#### **Cuentas por Pagar a Corto Plazo**

Del 1 de enero al 31 de diciembre de 2019, esta cuenta se integró por conceptos como prestaciones salariales como son: sueldos, aguinaldo devengado no pagado a la fecha que se informa, las aportaciones patronales al IMSS e INFONAVIT del personal que integra al Poder Judicial. También se registran las retenciones por servicios personales: ISSS, fondo de ahorro, cuota sindical, pensión alimenticia, retenciones y contribuciones a favor de terceros, 2 por ciento sobre nóminas de prestadores de servicios, ISR por arrendamientos.

Por otra parte, dentro de este rubro se encuentran los pasivos por concepto de 1 por ciento de Aportación al Estado para Obras de Beneficio Social, 3 al millar para el Instituto de Capacitación a los Trabajadores de la Industria de la Construcción, 5 al millar de Inspección y Vigilancia, así como, rendimientos bancarios y reintegros.

Este rubro representa el 99.5 por ciento respecto al pasivo circulante, con un importe de 55.2 millones de pesos.

<b>CUENTAS POR PAGAR A CORTO PLAZO</b>		
( Pesos )		
CONCEPTO	2019	2018
Servicios Personales por Pagar a Corto Plazo	9 666 928	15 061 060
Proveedores por Pagar a Corto Plazo	0	3 394 266
Transferencias Otorgadas por Pagar a Corto Plazo	276 985	6 182 735
Retenciones y Contribuciones por Pagar a Corto Plazo	45 227 664	136 828 467
Otras Cuentas por Pagar a Corto Plazo	4 317	9 754 899
<b>SUMAS</b>	<b>55 175 894</b>	<b>171 221 427</b>

***Provisiones a Corto Plazo***

Este rubro representa la provisión para contingencias a corto plazo para hacer frente a casos fortuitos, que resulten de la operatividad de los organismos públicos que conforman el Poder Judicial. A la fecha que se informa este rubro representa el 0.5 por ciento respecto al total del pasivo circulante, con importe de 0.3 millones de pesos.

<b>PROVISIONES A CORTO PLAZO</b>		
( Pesos )		
CONCEPTO	2019	2018
Provisión para Demandas y Juicios a Corto Plazo	324 845	197 701
<b>SUMAS</b>	<b>324 845</b>	<b>197 701</b>

***Otros Pasivos a Corto Plazo***

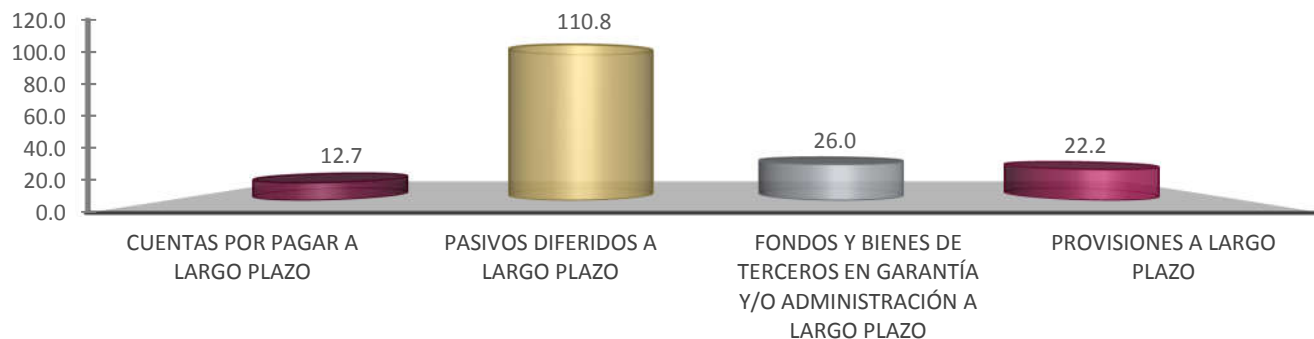
Este rubro corresponde principalmente a los abonos bancarios del ejercicio fiscal 2019, pendientes de aclarar.

<b>OTROS PASIVOS A CORTO PLAZO</b>		
( Pesos )		
CONCEPTO	2019	2018
Otros Pasivos Circulantes	6 352	27 194
<b>SUMAS</b>	<b>6 352</b>	<b>27 194</b>

**No Circulante**

**PASIVO NO CIRCULANTE 2019**

(Millones de Pesos)



**Cuentas por Pagar a Largo Plazo**

Al 31 de diciembre de 2019, este rubro del pasivo no circulante, refleja el registro de los compromisos contraídos a largo plazo, por la adquisición de bienes de consumo e inventariables, y por la contratación de servicios con proveedores, los cuales se encuentran pendientes de liquidar.

A la fecha que se informa este rubro representa el 7.4 por ciento respecto al total del pasivo no circulante, con un importe de 12.7 millones de pesos.

<b>CUENTAS POR PAGAR A LARGO PLAZO</b>		
( Pesos )		
CONCEPTO	2019	2018
Proveedores por Pagar a Largo Plazo	12 732 907	12 673 453
<b>SUMAS</b>	<b>12 732 907</b>	<b>12 673 453</b>

**Pasivos Diferidos a Largo Plazo**

Este rubro presenta un saldo el cual asciende a 110.8 millones de pesos al 31 de diciembre de 2019 y se conforma por los abonos bancarios pendientes de aclarar, así mismo, por el registro de las retenciones por servicios personales: disciplinarios, inasistencias, ISSS, seguro de vida, pensión alimenticia, cuota sindical, cursos, gratificación, así como recuperación de préstamos del personal de base y confianza, además por retenciones y contribuciones a favor de terceros, 2 por ciento Sobre Nóminas e ISR por honorarios, ISR por honorarios y/o arrendamiento de inmuebles pendientes de liquidar.

También se encuentran los préstamos del fondo auxiliar para cubrir adeudos con proveedores, asimismo, para la terminación de obras de juzgados en garantía, además, se incluyen las asignaciones presupuestarias por concepto de constancias de antecedentes no penales, y los cheques en circulación no cobrados en su oportunidad.

Al cierre del ejercicio fiscal 2019 este rubro representa el 64.5 por ciento respecto al total del pasivo no circulante.

<b>PASIVOS DIFERIDOS A LARGO PLAZO</b>		
( Pesos )		
CONCEPTO	2019	2018
Otros Pasivos Diferidos a Largo Plazo	110 778 369	0
<b>SUMAS</b>	<b>110 778 369</b>	<b>0</b>

### **Fondos y Bienes de Terceros en Garantía y/o Administración a Largo Plazo**

Este rubro presenta un saldo el cual asciende a 26.0 millones de pesos al 31 de diciembre de 2019 y se integra por las obligaciones con ingresos propios, como son: licitaciones, sanciones por incumplimiento y reintegros por conceptos de servicios básicos. También se incluyen los recursos para cubrir adeudos laborales (laudos).

Este rubro representa 15.2 por ciento de total del pasivo no circulante

<b>FONDOS Y BIENES DE TERCEROS EN GARANTÍA Y/O ADMINISTRACIÓN A LARGO PLAZO</b>		
<b>( Pesos )</b>		
<b>CONCEPTO</b>	<b>2019</b>	<b>2018</b>
Fondos en Administración a Largo Plazo	383 749	383 749
Valores y Bienes en Garantía a Largo Plazo	25 596 134	27 017 042
<b>SUMAS</b>	<b>25 979 883</b>	<b>27 400 791</b>

### **Provisiones a Largo Plazo**

Este rubro se integra por la provisión para demandas y juicios a largo plazo, para hacer frente a casos fortuitos, que resulten de la operatividad de los organismos públicos que conforman el Poder Judicial. Al 31 de diciembre de 2019, este rubro asciende a 22.2 millones de pesos y representa el 12.9 por ciento del total del pasivo no circulante.

<b>PROVISIONES A LARGO PLAZO</b>		
<b>( Pesos )</b>		
<b>CONCEPTO</b>	<b>2019</b>	<b>2018</b>
Provisión para Demandas y Juicios a Largo Plazo	22 210 711	22 013 010
<b>SUMAS</b>	<b>22 210 711</b>	<b>22 013 010</b>

## **AL ESTADO DE ACTIVIDADES**

El resultado obtenido del 1 de enero al 31 de diciembre de 2019, representa un ahorro por 19.1 millones de pesos y se obtiene de restar a los ingresos percibidos contra los gastos y otras pérdidas sin considerar los recursos destinados en la adquisición de bienes muebles e inmuebles consideradas como inversión, así como, recursos comprometidos de gasto de inversión.

### **Ingresos y Otros Beneficios**

Los ingresos ascienden a 1 mil 92.2 millones de pesos, recursos otorgados para la operación y funcionamiento del Poder Judicial, así como, por los redondeos a favor por concepto de reintegro de fondo revolvente y apertura de cuentas bancarias.

### **Gastos y Otras Pérdidas**

Los gastos y otras pérdidas son aquellas cuentas que registran los gastos del Poder Judicial, aplicados en proyectos productivos a favor de la ciudadanía, los ADEFAS, los redondeos a cargo por concepto de pagos de facturas e impuestos y baja de vehículos por inservibles e incosteabilidad, así como, por el registro de aquellos bienes enajenables e inventariables, cuyo costo unitario de adquisición no sobrepasa 70 veces el valor diario de la Unidad de Medida y Actualización (UMA). Este rubro asciende a un importe de 1 mil 73.1 millones de pesos.

A continuación, se presenta la conciliación entre los ingresos presupuestarios y contables, así como, entre los egresos presupuestarios y los gastos contables:



**CONCILIACIÓN ENTRE LOS INGRESOS PRESUPUESTARIOS Y CONTABLES CONSOLIDADO**

**PODER JUDICIAL**

**DEL 1 DE ENERO AL 31 DE DICIEMBRE DE 2019**

**( Pesos )**

<b>Total de Ingresos Presupuestarios</b>	<b>1 092 186 805</b>
<b>Más Ingresos Contables No Presupuestarios</b>	<b>579</b>
Otros Ingresos y Beneficios Varios	579
<b>Menos Ingresos Presupuestarios No Contables</b>	<b>0</b>
<b>Total de Ingresos Contables</b>	<b>1 092 187 384</b>

Fuente: Secretaría de Hacienda.

**CONCILIACIÓN ENTRE LOS EGRESOS PRESUPUESTARIOS Y LOS GASTOS CONTABLES CONSOLIDADO**

**PODER JUDICIAL**

**DEL 1 DE ENERO AL 31 DE DICIEMBRE DE 2019**

**( Pesos )**

<b>Total de Egresos Presupuestarios</b>	<b>1 073 677 471</b>
<b>Menos Egresos Presupuestarios No Contables</b>	<b>765 716</b>
Mobiliario y Equipo de Administración	197 762
Mobiliario y Equipo Educacional y Recreativo	27 791
Maquinaria, Otros Equipos y Herramientas	103 064
Activos Intangibles	437 099
<b>Más Gastos Contables No Presupuestarios</b>	<b>140 267</b>
Estimaciones, Depreciaciones, Deterioros, Obsolescencia y Amortizaciones	140 260
Otros Gastos	7
<b>Total de Gastos Contables</b>	<b>1 073 052 022</b>

Fuente: Secretaría de Hacienda.

**AL ESTADO DE VARIACIÓN EN LA HACIENDA PÚBLICA**

La Hacienda Pública representa el importe de los bienes y derechos, propiedad del Poder Judicial, dicho importe es modificado principalmente por el resultado positivo obtenido al periodo que se informa el cual asciende a 19.1 millones de pesos, también es afectado por el resultado derivado del registro de operaciones de ejercicios anteriores por reintegros y regularización de saldos; a la fecha la Hacienda Pública refleja un saldo de 835.6 millones de pesos.

El aumento o disminución al patrimonio, derivado del registro de los incrementos o decrementos realizados al patrimonio, a la fecha que se informa, presenta una modificación positiva neta al patrimonio de 11.7 millones de pesos.

**AL ESTADO DE FLUJOS DE EFECTIVO**

El Estado de Flujos de Efectivo del Poder Judicial, muestra los flujos de efectivo, conformado por los elementos básicos: origen y aplicación de los recursos.

La disminución neta en el efectivo y equivalentes al efectivo, al 31 de diciembre de 2019 presenta una cifra negativa de 0.1 millones de pesos.

### **Flujo de Efectivo de las Actividades de Operación**

Durante el periodo que se informa, el Poder Judicial presentó ingresos de gestión por la cantidad de 1 mil 92.2 millones de pesos. El gasto de funcionamiento devengado por el periodo comprendido por el 1 de enero al 31 de diciembre de 2019, asciende a 1 mil 73.1 millones de pesos, el cual representa un flujo neto positivo por actividades de operación por un importe de 19.1 millones de pesos.

### **Flujo de Efectivo de las Actividades de Inversión**

Durante el periodo que se informa, el Poder Judicial reflejó ingresos de inversión por la cantidad de 39.5 millones de pesos. El gasto de inversión devengado por el periodo comprendido del 1 de enero al 31 de diciembre de 2019, refleja la cifra de 52.4 millones de pesos, el cual representa un flujo neto negativo por actividades de inversión por un importe de 12.9 millones de pesos.

### **Flujo de Efectivo de las Actividades de Financiamiento**

Durante el periodo que se informa, el Poder Judicial reflejó ingresos por financiamiento por la cantidad de 111.2 millones de pesos. La aplicación por actividades de financiamiento por el periodo comprendido del 1 de enero al 31 de diciembre de 2019, asciende a 117.5 millones de pesos, el cual representa un flujo neto negativo por actividades de financiamiento por un importe de 6.3 millones de pesos.

<b>EFFECTIVO Y EQUIVALENTES</b>		
( Pesos )		
CONCEPTO	2019	2018
Efectivo	0	7 572
Bancos/Dependencias y Otros	23 202 811	68 212 169
Inversiones Temporales (Hasta 3 meses)	25 000 000	28 700 000
Fondos con Afectación Específica	179 057 906	130 282 662
Depósitos de Fondos de Terceros en Garantía y/o Administración	42 291	161 737
<b>Total de Efectivos y Equivalentes</b>	<b>227 303 008</b>	<b>227 364 140</b>

**Fuente:** Secretaría de Hacienda.

A continuación, se presenta la Conciliación de Flujos de Efectivo Netos de las Actividades de Operación y la cuenta Ahorro/Desahorro antes de rubros extraordinarios al 31 de diciembre de 2019.

<b>CONCILIACIÓN DE FLUJOS DE EFECTIVO NETOS DE LAS ACTIVIDADES DE OPERACIÓN Y LA CUENTA AHORRO/DESAHORRO ANTES DE RUBROS EXTRAORDINARIOS</b>		
( Pesos )		
CONCEPTO	2019	2018
<b>Ahorro/Desahorro antes de rubros Extraordinarios</b>	<b>22 643 870</b>	<b>38 116 869</b>
<i>Movimientos de partidas (o rubros) que no afectan el efectivo</i>		
Disminución de Bienes por Pérdida, Obsolescencia y Deterioro	140 260	68 600
Gastos de Ejercicios Anteriores	3 208 613	153 900
Otros Gastos Varios	159 635	20
<b>Flujos de Efectivo Netos de las Actividades de Operación</b>	<b>19 135 362</b>	<b>37 894 349</b>

**Fuente:** Secretaría de Hacienda.

## NOTAS DE MEMORIA

Representan los movimientos de valores que no afecten o modifiquen el balance del Poder Judicial, sin embargo, su incorporación en libros es necesaria con fines de recordatorio contable, de control y en general sobre los aspectos administrativos, o bien, para consignar sus derechos o responsabilidades contingentes que puedan, o no, presentarse en el futuro.

### CONTABLES

#### *Avales y Garantías*

Los Avales y Garantías derivado de la prestación de servicios que realizan los proveedores al Poder Judicial, ascienden a 90.1 millones de pesos, al 31 de diciembre del 2019.

<b>AVALES Y GARANTÍAS</b>		
( Pesos )		
CONCEPTO	2019	2018
Fianzas Otorgadas para Respaldar Obligaciones no Fiscales del Gobierno	90 149 619	101 245 543
<b>SUMAS</b>	<b>90 149 619</b>	<b>101 245 543</b>

Fuente: Secretaría de Hacienda.

#### *Bienes en Concesionados o en Comodato*

Los Bienes en Concesionados o en Comodato representan los bienes muebles otorgados entre dependencias u organismos públicos tales como vehículos y equipo de transporte del Poder Judicial.

<b>BIENES EN CONCESIONADOS O EN COMODATO</b>		
( Pesos )		
CONCEPTO	2019	2018
Bienes Bajo Contrato en Comodato	39 115	39 115
<b>SUMAS</b>	<b>39 115</b>	<b>39 115</b>

Fuente: Secretaría de Hacienda.

### PRESUPUESTARIAS

#### *Estado Analítico de Ingresos Presupuestales*

Al inicio del ejercicio 2019, se aprobó un presupuesto de ingresos de 1 mil 36.0 millones de pesos, sin embargo, las estrategias implementadas para obtener mayores recursos, lograron un incremento de 44.5 millones de pesos al presupuesto estimado para el periodo que se informa.

Los ingresos recaudados durante el periodo del 1 de enero al 31 de diciembre de 2019, ascendieron a la cantidad de 1 mil 80.5 millones de pesos, presentando un avance del 4.3 por ciento, respecto al programado para el periodo que se informa.

Los ingresos derivados de recursos provenientes del gobierno federal, representó el 100 por ciento del total de los ingresos recaudados, con un importe de 1 mil 80.5 millones de pesos, por Transferencias, Asignaciones, Subsidios y Subvenciones, y Pensiones y Jubilaciones.

A continuación se presenta el Estado Analítico de Ingresos Presupuestales de acuerdo a la clasificación indicada en las notas de memoria de los Estados Financieros emitidos por el CONAC.

**GOBIERNO CONSTITUCIONAL DEL ESTADO DE CHIAPAS**  
**PODER JUDICIAL**  
**ESTADO ANALÍTICO DE INGRESOS**  
DEL 1 DE ENERO AL 31 DE DICIEMBRE DE 2019  
(Pesos)

RUBROS DE LOS INGRESOS	INGRESOS ESTIMADOS	AMPLIACIONES / REDUCCIONES	INGRESOS MODIFICADO	INGRESOS DEVENGADO	INGRESOS RECAUDADO
<b>TOTAL</b>	<b>1 035 986 951</b>	<b>44 538 345</b>	<b>1 080 525 296</b>	<b>1 080 500 768</b>	<b>1 080 500 768</b>
Impuestos	0	0	0	0	0
Cuotas y Aportaciones de Seguridad Social	0	0	0	0	0
Contribución de Mejoras	0	0	0	0	0
Derechos	0	0	0	0	0
Productos	0	0	0	0	0
Aprovechamientos	0	0	0	0	0
Ingresos por Venta de Bienes y Prestación de Servicios y Otros Ingresos	0	0	0	0	0
Participaciones y Aportaciones, Convenios, Incentivos Derivados de la Colaboración Fiscal y Fondos Distintos de Aportaciones	12 265 035	( 12 265 035)	0	0	0
Transferencias, Asignaciones, Subsidios y Subvenciones, y Pensiones y Jubilaciones	1 023 721 916	56 803 380	1 080 525 296	1 080 500 768	1 080 500 768
Ingresos Derivados de Financiamientos	0	0	0	0	0

Fuente: Secretaría de Hacienda.

### **Estado del Ejercicio del Presupuesto**

El Estado del Ejercicio del Presupuesto del Poder Judicial del Estado de Chiapas, refleja al 31 de diciembre del ejercicio 2019, un incremento al Presupuesto Aprobado Anual de 56.2 millones de pesos representando el 5.4 por ciento mayor, llegando a un monto de 1 mil 92.2 millones de pesos, al periodo que se informa.

El Presupuesto Devengado a la fecha que se informa fue de 1 mil 73.7 millones de pesos, de los cuales se aplicaron 954.7 millones de pesos a Servicios Personales equivalente al 88.9 por ciento del devengo total, asimismo, en Servicios Generales, se destinaron 76.5 millones de pesos que representa el 7.1 por ciento del total devengado, así como en Transferencias, Asignaciones, Subsidios y Otras Ayudas se aplicaron 28.6 millones de pesos que equivalen a 2.7 por ciento del devengado total, Materiales y Suministros presenta una cifra de 9.7 millones de pesos equivalente a 0.9 por ciento del devengado total, así como en deuda pública se aplicaron 3.2 millones de pesos que equivalen al 0.3 por ciento del devengado total, finalmente en Bienes Muebles, Inmuebles e Intangibles se aplicaron 0.9 millones de pesos que representa el 0.1 por ciento del total devengado.

**GOBIERNO CONSTITUCIONAL DEL ESTADO DE CHIAPAS**  
**PODER JUDICIAL**  
**ESTADO ANALÍTICO DEL EJERCICIO DEL PRESUPUESTO DE EGRESOS**  
**CLASIFICACIÓN POR OBJETO DEL GASTO (CAPÍTULO)**  
DEL 1 DE ENERO AL 31 DE DICIEMBRE DE 2019  
(Pesos)

CONCEPTO	PRESUPUESTO DE EGRESOS				
	APROBADO ANUAL	AMPLIACIONES / REDUCCIONES	MODIFICADO	DEVENGADO	PAGADO
<b>TOTAL</b>	<b>1 035 986 951</b>	<b>56 224 382</b>	<b>1 092 211 333</b>	<b>1 073 677 471</b>	<b>1 018 921 181</b>
Servicios Personales	906 655 233	48 149 058	954 804 291	954 742 604	900 672 078
Materiales y Suministros	10 578 813	970 568	11 549 381	9 662 564	9 662 564
Servicios Generales	78 475 634	14 654 141	93 129 775	76 547 070	76 147 584
Transferencias, Asignaciones, Subsidios y Otras Ayudas	28 012 236	581 695	28 593 931	28 591 278	28 305 000
Bienes Muebles, Inmuebles e Intangibles	0	925 342	925 342	925 342	925 342
Inversión Pública	12 265 035	( 12 265 035)	0	0	0
Inversion Financiera y Otras Provisiones	0	0	0	0	0
Deuda Pública	0	3 208 613	3 208 613	3 208 613	3 208 613

Fuente: Secretaría de Hacienda.

**NOTAS DE GESTIÓN ADMINISTRATIVA**

Las Notas de Gestión Administrativa Consolidados del Poder Judicial se integran con la información del Consejo misma que podrá ser consultada en la información del ente público.

### RAZONES FINANCIERAS

El análisis a los estados financieros a través de razones financieras, proporciona indicadores que suministran información para ayudar a tener una mejor interpretación de dichos estados, determinando las causas y tendencias favorables con la finalidad de no tomar decisiones con efectos negativos.

A los resultados obtenidos al 31 de diciembre del ejercicio fiscal 2019, se aplicaron las siguientes razones financieras:

NOMBRE	VARIABLES DE CÁLCULO	UNIDAD DE MEDIDA	ALGORITMO	RAZÓN	INTERPRETACIÓN DEL RESULTADO	GRÁFICO
<b>Liquidez</b>	E = Efectivo y Equivalentes	Porcentaje	$\frac{E + DREE}{PC}$	228.1	Muestra la capacidad para cubrir las obligaciones a corto plazo en forma inmediata, es decir, pesos disponibles para cubrir cada peso de deuda a corto plazo	
	DREE = Derechos a Recibir Efectivo o Equivalentes			4.1		
	PC = Pasivo Circulante			55.5		
<b>Índice de Solvencia</b>	AC = Activo Circulante	Porcentaje	$\frac{AC}{PC}$	228.1	Indica los pesos disponibles del activo circulante para liquidar sus obligaciones a corto plazo	
	PC = Pasivo Circulante			4.1		
				55.5		
<b>Prueba de Ácido</b>	AC = Activo Circulante	Porcentaje	$\frac{AC - (INV + A)}{PC}$	228.1	Determina los pesos disponibles en activos de conversión inmediata en efectivo para cubrir obligaciones a corto plazo	
	INV = Inventarios A = Almacenes			4.1		
	PC = Pasivo Circulante			55.5		

Los Estados Financieros muestran un resultado de 4.1 pesos de **liquidez y disponibilidad inmediata** para hacer frente a cada peso de los compromisos de corto plazo.

La razón de **solvencia** muestra que el Poder Judicial cuenta con 4.1 pesos para cubrir cada peso que debe por sus compromisos a corto plazo.

La **prueba del ácido** indica que el Poder Judicial cuenta con 4.1 pesos de activos de conversión inmediata en efectivo por cada peso de pasivos a corto plazo.

La posición financiera que guarda el Poder Judicial muestra los ingresos y egresos al 31 de diciembre del ejercicio 2019.

### REPORTE ANALÍTICO DEL ACTIVO NO CIRCULANTE

A continuación se presentan los saldos por tipo de activo no circulante registrado en los estados financieros consolidados del Poder Judicial, al 31 de diciembre de 2019. Este reporte muestra el total de las adquisiciones que cada uno de los organismos públicos integran su patrimonio.

<b>INTEGRACIÓN DE LA CUENTA: INVERSIONES FINANCIERAS A LARGO PLAZO</b>					
AL 31 DE DICIEMBRE DE 2019					
ORGANISMO PÚBLICO	PARCIAL	2018	FIDEICOMISOS, MANDATOS Y CONTRATOS ANÁLOGOS		2019
			AUMENTO	DISMINUCIÓN	
<b>Consejo de la Judicatura</b>		<b>849 560</b>	<b>0</b>	<b>0</b>	<b>849 560</b>
Fideicomiso Público de Administración e Inversión para la Implementación del Sistema de Justicia Penal en el Estado	849 560		0	0	
<b>SUMAS</b>		<b>849 560</b>	<b>0</b>	<b>0</b>	<b>849 560</b>

Fuente: Secretaría de Hacienda.

<b>INTEGRACIÓN DE LA CUENTA: DERECHOS A RECIBIR EFECTIVO O EQUIVALENTES A LARGO PLAZO</b>	
AL 31 DE DICIEMBRE DE 2019	
ORGANISMO PÚBLICO	DEUDORES DIVERSOS A LARGO PLAZO
<b>Poder Judicial</b>	<b>1 166 376</b>
Consejo de la Judicatura	1 166 376
<b>SUMAS</b>	<b>1 166 376</b>

Fuente: Secretaría de Hacienda.

<b>INTEGRACIÓN DE LA CUENTA: BIENES INMUEBLES, INFRAESTRUCTURA Y CONSTRUCCIONES EN PROCESO</b>		
AL 31 DE DICIEMBRE DE 2019		
ORGANISMO PÚBLICO	TERRENOS	EDIFICIOS NO HABITACIONALES
<b>Poder Judicial</b>	<b>7 558 277</b>	<b>484 892 262</b>
Consejo de la Judicatura	7 558 277	484 892 262
<b>SUMAS</b>	<b>7 558 277</b>	<b>484 892 262</b>

Fuente: Secretaría de Hacienda.

<b>INTEGRACIÓN DE LA CUENTA: BIENES MUEBLES</b>					
AL 31 DE DICIEMBRE DE 2019					
ORGANISMO PÚBLICO	MOBILIARIO Y EQUIPO DE ADMINISTRACIÓN	MOBILIARIO Y EQUIPO EDUCACIONAL Y RECREATIVO	VEHÍCULOS Y EQUIPO DE TRANSPORTE	MAQUINARIA, OTROS EQUIPOS Y HERRAMIENTAS	COLECCIONES, OBRAS DE ARTE Y OBJETOS VALIOSOS
<b>Poder Judicial</b>	<b>127 237 083</b>	<b>16 355 508</b>	<b>31 735 217</b>	<b>44 834 507</b>	<b>2 314</b>
Consejo de la Judicatura	127 237 083	16 355 508	31 735 217	44 834 507	2 314
<b>SUMAS</b>	<b>127 237 083</b>	<b>16 355 508</b>	<b>31 735 217</b>	<b>44 834 507</b>	<b>2 314</b>

Fuente: Secretaría de Hacienda.

**INTEGRACIÓN DE LA CUENTA: ACTIVOS INTANGIBLES**

AL 31 DE DICIEMBRE DE 2019

ORGANISMO PÚBLICO	SOFTWARE	LICENCIAS
<b>Poder Judicial</b>	<b>17 543 426</b>	<b>1 655 136</b>
Consejo de la Judicatura	17 543 426	1 655 136
<b>SUMAS</b>	<b>17 543 426</b>	<b>1 655 136</b>

Fuente: Secretaría de Hacienda.

**INTEGRACIÓN DE LA CUENTA: ACTIVOS DIFERIDOS**

AL 31 DE DICIEMBRE DE 2019

ORGANISMO PÚBLICO	OTROS ACTIVOS DIFERIDOS
<b>Poder Judicial</b>	<b>92 827 993</b>
Consejo de la Judicatura	92 827 993
<b>SUMAS</b>	<b>92 827 993</b>

Fuente: Secretaría de Hacienda.

**INTEGRACIÓN DE LA CUENTA: OTROS ACTIVOS NO CIRCULANTES**

AL 31 DE DICIEMBRE DE 2019

ORGANISMO PÚBLICO	BIENES EN COMODATO
<b>Poder Judicial</b>	<b>8 016 180</b>
Consejo de la Judicatura	8 016 180
<b>SUMAS</b>	<b>8 016 180</b>

Fuente: Secretaría de Hacienda.