

NOTAS A LOS ESTADOS FINANCIEROS CONSOLIDADOS

NOTAS DE DESGLOSE

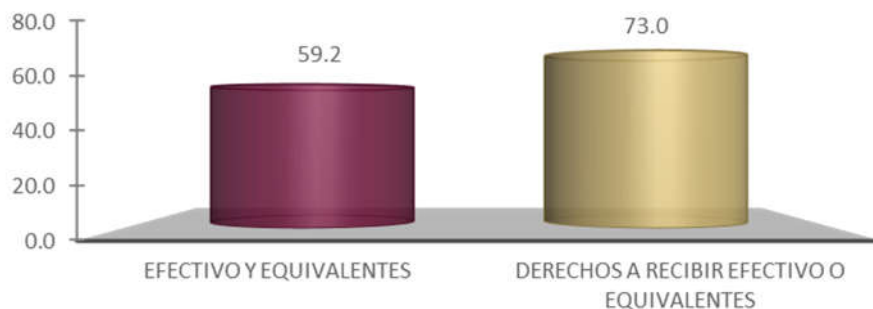
AL ESTADO DE SITUACIÓN FINANCIERA

ACTIVO

El activo se compone de los fondos, valores, derechos y bienes cuantificados en términos monetarios, los cuales controla y disponen las Instituciones Públicas de Seguridad Social para la prestación de servicios públicos, éste se integra como sigue:

Circulante

ACTIVO CIRCULANTE 2019
(Millones de Pesos)



Efectivo y Equivalentes

El rubro de efectivo y equivalentes al 31 de diciembre de 2019, presenta saldo de 59.2 millones de pesos, y representa una el 44.8 por ciento del activo circulante, se integra por los ingresos obtenidos por diversos conceptos, como son: saldos en las cuentas bancarias para la operatividad de las actividades del instituto, inversiones temporales y los depósitos en garantía por contratos de arrendamiento de las unidades médicas de Comitán, casa geriátrica de Comitán y oficina de enlace de tercer nivel en la ciudad de México.

EFFECTIVO Y EQUIVALENTES		
(Pesos)		
CONCEPTO	2019	2018
Bancos/Dependencias y Otros	48 177 051	46 886 763
Inversiones Temporales (hasta 3 meses)	10 989 853	0
Depósitos de Fondos de Terceros en Garantía y/o Administración	61 724	61 724
SUMAS	59 228 628	46 948 487

Derechos a Recibir Efectivo o Equivalentes

Este rubro se integra por cuotas y aportaciones médicas y recuperación de préstamos del personal activo y 4% de aportaciones para el servicio médico de pensionados, así como, el subsidio al empleo que beneficia a los trabajadores del Instituto sujeto a su acreditamiento contra I.S.R. de Sueldos y Salarios. Así mismo, por las ministraciones y fondo revolvente otorgados a las unidades médicas para el funcionamiento y desempeño de sus actividades pendientes de comprobación; así como, recursos sujetos de aplicación y adeudos por diversos conceptos.

En su totalidad este rubro asciende a 73.0 millones de pesos y representa el 55.2 por ciento del activo circulante.

DERECHOS A RECIBIR EFECTIVO O EQUIVALENTES


(Pesos)

CONCEPTO	2019	2018
Cuentas por Cobrar a Corto Plazo	35 431 485	171 616 923
Deudores Diversos por Cobrar a Corto Plazo	37 566 756	19 085 863
SUMAS	72 998 241	190 702 786

No Circulante

ACTIVO NO CIRCULANTE 2019

(Millones de Pesos)



Inversiones Financieras a Largo Plazo

El saldo al periodo que se informa fue por 918.8 millones de pesos, mismo que representa el 54.5 por ciento del activo no circulante; Se integra por el fondo de fideicomiso de pensiones y jubilaciones el cual considera las cuotas y aportaciones mensuales, la aplicación corresponde al 3% sobre sueldos de cuotas de los trabajadores, el 15.09% aportaciones del gobierno y el 3.25% de aportación patronal del sector; Magisterio, Burocracia e ISSTECH; así como los intereses que generan las inversiones en las casas de bolsa, e intereses generados por la revolvencia de los préstamos fideicomiso; recursos que son de exclusividad para la operatividad de los Pensionados y Jubilados, del sector Magisterio, Burocracia e ISSTECH.

INVERSIONES FINANCIERAS A LARGO PLAZO

(Pesos)

CONCEPTO	2019	2018
Fideicomisos, Mandatos y Contratos Análogos	918 786 736	794 115 662
SUMAS	918 786 736	794 115 662

Derechos a Recibir Efectivo o Equivalentes a Largo Plazo

Este rubro del activo asciende a 467.3 millones de pesos y representa el 27.7 por ciento del activo no circulante, se integra por 4% de Aportaciones para el Servicio médico de Pensionados, subsidio para el pago de Nómina de pensionados del Sector policía, Subsidio para medicamentos pendiente de recibir de la Secretaria de Hacienda, Así mismo, por las ministraciones otorgados a las unidades médicas para el funcionamiento y desempeño de sus actividades pendiente de comprobación, recursos sujetos de aplicación y adeudos por diversos conceptos.

De igual manera por préstamos otorgados a derechohabientes del ISSTECH, hipotecarios; que son destinados a la adquisición de viviendas, construcción, pago de pasivo y/o liberación de gravámenes de bienes inmuebles, con plazo hasta de 15 años y por los préstamos a corto plazo y especiales del fideicomiso se otorgan con una recuperación hasta de 3 años de plazo, así como fondo de garantía de préstamos hipotecarios y préstamos especiales.

DERECHOS A RECIBIR EFECTIVO O EQUIVALENTES A LARGO PLAZO		
(Pesos)		
CONCEPTO	2019	2018
Documentos por Cobrar a Largo Plazo	210 516 789	148 279 406
Deudores Diversos a Largo Plazo	17 975 023	11 741 572
Préstamos Otorgados a Largo Plazo	238 840 670	240 337 451
SUMAS	467 332 482	400 358 429

Bienes Inmuebles, Infraestructura y Construcciones en Proceso

Este rubro del activo refleja la cifra de 191.3 millones de pesos y Se integra de las propiedades que tiene el Instituto en el Estado de Chiapas y que ocupan sus oficinas administrativas, clínicas hospitalares, coordinaciones médicas y centro deportivo ISSTECH adquiridas con recursos propios y atreves de donación. Es importante revelar que los bienes inmuebles que se reflejan en los Estados Financieros al 31 de Diciembre de 2019, se actualizaron al valor catastral y se registraron contablemente los predios campestre don ventura municipio de San Fernando Chiapas, predio urbano en Tuxtla Gutiérrez colonia Borges y predio urbano malibú en Tuxtla Gutiérrez.

Del total del activo no circulante este rubro representa el 11.4 por ciento.

BIENES INMUEBLES, INFRAESTRUCTURA Y CONSTRUCCIONES EN PROCESO		
(Pesos)		
CONCEPTO	2019	2018
Terrenos	67 202 158	67 202 158
Edificios no Habitacionales	124 068 161	124 068 161
SUMAS	191 270 319	191 270 319

Bienes Muebles

Este renglón del activo refleja el valor de los bienes muebles que poseen las Instituciones Públicas de Seguridad Social y que al 31 de diciembre de 2019, asciende a un monto global de 106.2 millones de pesos y representa el 6.3 por ciento respecto al total del activo no circulante Se integra del valor histórico de Mobiliario y Equipo de Administración, Mobiliario y Equipo Educacional y Recreativo, Equipo e Instrumental Médico y de Laboratorio, Vehículos y Equipo de Transporte, y Maquinaria, Otros Equipos y Herramientas, los cuales fueron adquiridos con recursos propios y se encuentran en proceso de depuración, en función de lo útil, inservible y obsoleto de los mismos, de igual manera se está en proceso de integrar la conciliación entre el área de Patrimonio y Contabilidad de éste Instituto, lo cual limitó a la aplicación de la Depreciación de los Bienes Muebles.

BIENES MUEBLES		
(Pesos)		
CONCEPTO	2019	2018
Mobiliario y Equipo de Administración	20 144 071	22 322 611
Mobiliario y Equipo Educacional y Recreativo	1 483 660	1 452 572
Equipo e Instrumental Médico y de Laboratorio	41 296 872	40 725 547
Vehículos y Equipo de Transporte	11 668 189	11 668 189
Maquinaria, Otros Equipos y Herramientas	31 605 929	29 201 499
SUMAS	106 198 721	105 370 418

Activos Intangibles

Al 31 de diciembre de 2019, este rubro asciende a 1.7 millones de pesos, representa el 0.1 por ciento respecto al total del activo no circulante, se integra por la adquisición de software y licencia de antivirus, así como de paquetes informáticos para el desarrollo de las actividades de la unidad de tecnologías de la información adquiridos con recursos propios.

ACTIVOS INTANGIBLES		
(Pesos)		
CONCEPTO	2019	2018
Software	228 938	228 938
Licencias	1 481 888	1 042 154
SUMAS	1 710 826	1 271 092

PASIVO

Es el conjunto de cuentas que permite el registro de las obligaciones contraídas por los organismos públicos, para el desarrollo de sus funciones y la prestación de los servicios públicos. Al 31 de diciembre de 2019, los estados financieros reflejan principalmente pasivo circulante o corto plazo, es decir, aquellas obligaciones en que la exigibilidad de pago es menor a un año, así también, pasivo no circulante o largo plazo que representa las obligaciones con vencimiento posterior a un año.

Pasivo Circulante

Cuentas por Pagar a Corto Plazo

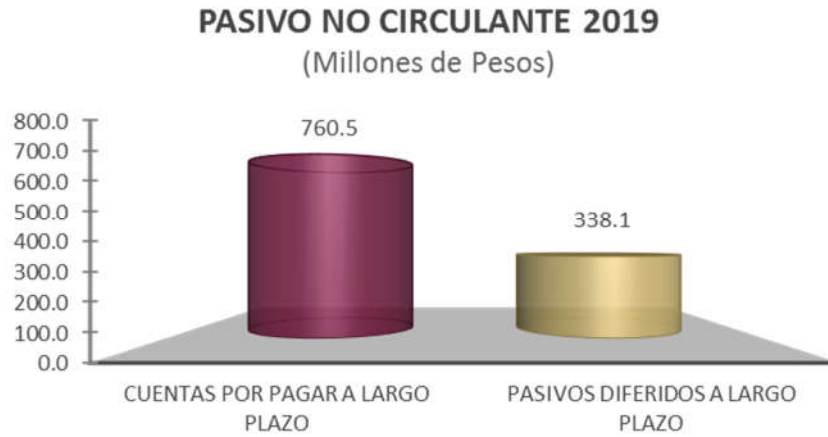
Al 31 de diciembre de 2019 este rubro asciende a 496.1 millones de pesos, y representa el 100 por ciento del Pasivo Circulante, se integra por los compromisos pendientes de pago de prestaciones salariales devengados, descuentos indebidos de diversos prestamos del periodo que se informa y de ejercicios anteriores, así como a proveedores y prestadores de servicios; por la adquisición de productos farmacéuticos e insumos médicos, importe que está en proceso de depuración para su pago.

Así como, por Contribuciones Federales de retenciones sobre honorarios, arrendamiento, impuesto sobre sueldos y salarios e indemnización, del mes de Marzo a Mayo 2018, Septiembre a Diciembre 2018 y de, Octubre a Diciembre 2019, Así como contribuciones Estatales del 2% sobre nóminas y de retención de obras y servicios del Cuarto, Quinto y Sexto bimestre del 2018 y del Segundo, Tercer, Cuarto, Quinto y sexto bimestre del 2019 mismos que se pagarán a Hacienda Federal y Hacienda del Estado en cuanto se tenga recurso financieros para cubrirlos.

También compromisos pendientes de pago a cargo del Instituto, tales como, pensión alimenticia, diversas cuotas sindicales, adeudos a empresas crediticias, recursos por aplicar De diversos préstamos entre otros, mismos que se encuentran en proceso de integración contable para su depuración correspondiente.

CUENTAS POR PAGAR A CORTO PLAZO		
(Pesos)		
CONCEPTO	2019	2018
Servicios Personales por Pagar a Corto Plazo	150 655 278	126 887 811
Proveedores por Pagar a Corto Plazo	168 126 447	291 063 265
Retenciones y Contribuciones por Pagar a Corto Plazo	51 528 139	90 308 237
Otras Cuentas por Pagar a Corto Plazo	125 801 991	198 422 976
SUMAS	496 111 855	706 682 289

Pasivo no Circulante



Cuentas por Pagar a Largo Plazo

Este rubro se integra por los compromisos pendientes de pago a proveedores y prestadores de servicios, por la adquisición de productos farmacéuticos e insumos médicos, importe que está en proceso de depuración para su pago.

Al 31 de diciembre de 2019, este rubro asciende a 760.5 millones de pesos y representa el 69.2 por ciento del pasivo no circulante.

CUENTAS POR PAGAR A LARGO PLAZO (Pesos)		
CONCEPTO	2019	2018
Proveedores por Pagar a Largo Plazo	760 534 008	612 750 949
SUMAS	760 534 008	612 750 949

Pasivos Diferidos a Largo Plazo

Este rubro se integra por Aguinaldo, Sueldos, útiles escolares por pagar, Descuentos Indebidos de Préstamos, descuentos efectuados a sindicatos, pensión alimenticia, becarios, quejas médicas, gastos funerales, seguro de vida mutualista, gastos de traslados a derechohabientes entre otros. Al 31 de diciembre de 2019, este rubro asciende a 338.1 millones de pesos y representa el 30.8 por ciento del pasivo no circulante.

PASIVOS DIFERIDOS A LARGO PLAZO (Pesos)		
CONCEPTO	2019	2018
Otros Pasivos Diferidos a Largo Plazo	338 088 590	127 725 240
SUMAS	338 088 590	127 725 240

AL ESTADO DE ACTIVIDADES

El resultado negativo obtenido del 1 de enero al 31 de diciembre de 2019, que asciende a 89.3 millones de pesos y se obtiene de restar a los ingresos percibidos y por las ministraciones de las Instituciones Públicas de Seguridad Social, contra los gastos y otras pérdidas sin considerar los recursos destinados en la adquisición de bienes muebles e inmuebles consideradas como inversión.

Ingresos y Otros Beneficios

Los ingresos ascienden a 4 mil 92.4 millones de pesos, dentro de este rubro se refleja las cuotas y aportaciones de los trabajadores del sector magisterio, burocracia, Isstech, convenios particulares y pensionados; así mismo se considera los ingresos por reposición de credenciales, ingresos del deportivo, renta de espacios por estaciones de carga, domo cafetería y expedición de certificados médicos

Al 31 de Diciembre de 2019, este rubro está integrado por recursos presupuestales radicados a través de transferencias que la Secretaría de Hacienda realiza con base al presupuesto autorizado, proporcionado con las fuentes de financiamiento de los rubros Fondo de Fiscalización y Recaudación y Fondo de Aportaciones para el Fortalecimiento de las Entidades Federativas por el gobierno del Estado para cubrir el costo de la Nómina de pensionados; Así como para pago de insumos de medicamentos.

También corresponde a ingresos obtenidos, por concepto de rendimientos generados de los préstamos otorgados a corto y a largo plazo, las inversiones, cuentas bancarias y lo que generan las casas de bolsa de inversión del fideicomiso; así mismo, los importes que corresponde a productos diversos por diferencia en pagos y depósitos por apertura de cuenta bancaria. Es de suma importancia revelar que dentro de los ingresos recaudados se está considerando el importe de \$ 109,873,013.67 que corresponde a las recuperaciones de capital de los diversos préstamos que otorga el Instituto mismo que se encuentra registrado dentro de la cuenta de Balance 1224 Préstamos otorgados a largo plazo.

Gastos y Otras Pérdidas

Los gastos y otras pérdidas son aquellas cuentas que registran los gastos de funcionamiento de las Instituciones Públicas de Seguridad Social, transferencias, asignaciones, subsidios y otras ayudas, pensiones y jubilaciones, los cuales ascienden a un importe de 4 mil 181.7 millones de pesos.

A continuación, se presenta la conciliación entre los ingresos presupuestarios y contables, así como, entre los egresos presupuestarios y los gastos contables:

INSTITUCIONES PÚBLICAS DE SEGURIDAD SOCIAL
CONCILIACIÓN ENTRE LOS INGRESOS PRESUPUESTARIOS Y CONTABLES CONSOLIDADO
DEL 1 DE ENERO AL 31 DE DICIEMBRE DE 2019
(Pesos)

Ingresos Presupuestarios	4 202 274 443
Más: Ingresos Contables No Presupuestarios	268
Otros Ingresos y Beneficios Varios	268
Menos: Ingresos Presupuestarios No Contables	109 873 014
Otros Ingresos Presupuestarios No Contables	109 873 014
Ingresos Contables	4 092 401 697

Fuente: Secretaría de Hacienda.

INSTITUCIONES PÚBLICAS DE SEGURIDAD SOCIAL
CONCILIACIÓN ENTRE LOS EGRESOS PRESUPUESTARIOS Y LOS GASTOS CONTABLES CONSOLIDADO
DEL 1 DE ENERO AL 31 DE DICIEMBRE DE 2019
(Pesos)

Total de Egresos (Presupuestarios)	4 267 304 852
Menos: Egresos Presupuestarios No Contables	85 555 875
Mobiliario y Equipo de Administración	182 718
Mobiliario y Equipo Educativo y Recreativo	31 088
Equipo e Instrumental Médico y de Laboratorio	571 325
Maquinaria, Otros Equipos y Herramientas	2 985 010
Activos Intangibles	439 734
Otros Egresos Presupuestales No Contables	81 346 000
Más: Gastos Contables No Presupuestales	46
Otros Gastos	46
Total de Gasto Contable	4 181 749 023

Fuente: Secretaría de Hacienda.

**AL ESTADO DE VARIACIÓN EN LA HACIENDA
PÚBLICA**

La Hacienda Pública representa el importe de los bienes y derechos que son propiedad de las Instituciones Públicas de Seguridad Social, dicho importe es modificado principalmente por el resultado negativo obtenido al periodo que se informa fue de 89.3 millones de pesos y que representa el Déficit por los ingresos excedentes a los egresos; a la fecha, la Hacienda Pública refleja un saldo de 222.8 millones de pesos.

Así también, es modificado por el aumento o disminución al patrimonio, derivado del registro de los incrementos o decrementos realizados al patrimonio de las Instituciones Públicas de Seguridad Social. A la fecha que se informa la modificación neta negativa al patrimonio es de 60.1 millones de pesos.

AL ESTADO DE FLUJOS DE EFECTIVO

El Estado de Flujos de Efectivo de las Instituciones Públicas de Seguridad Social, muestra los flujos de efectivo, conformado por los elementos básicos: origen y aplicación de los recursos.

El incremento neto en el efectivo y equivalentes al efectivo al 31 de diciembre de 2019 asciende a 12.3 millones de pesos.

Flujo de Efectivo de las Actividades de Operación

Durante el periodo que se informa, las Instituciones Públicas de Seguridad Social recibieron ingresos de gestión por la cantidad de 4 mil 92.4 millones de pesos. El gasto de funcionamiento devengado por el periodo comprendido del 1 de enero al 31 de diciembre de 2019 asciende a 4 mil 181.7 millones de pesos, el cual refleja un flujo neto a la baja por actividades de operación por un importe de 89.3 millones de pesos.

Flujo de Efectivo de las Actividades de Inversión

Durante el periodo que se informa, las Instituciones de Seguridad Social recibieron ingresos de inversión por la cantidad de 688.3 millones de pesos. El gasto de funcionamiento devengado por el periodo comprendido del 1 de enero al 31 de

diciembre de 2019 asciende a 734.3 millones de pesos, el cual refleja un flujo neto a la baja por actividades de inversión por un importe de 46.0 millones de pesos.

Flujo de Efectivo de las Actividades de Financiamiento

Durante el periodo que se informa, las Instituciones Públicas de Seguridad Social recibió ingresos de financiamiento por la cantidad de 381.9 millones de pesos. El gasto de funcionamiento devengado por el periodo comprendido del 1 de enero al 31 de diciembre de 2019 asciende a 234.3 millones de pesos, el cual refleja un flujo neto positivo por actividades de financiamiento por un importe de 147.6 millones de pesos.

EFFECTIVO Y EQUIVALENTES		
(Pesos)		
CONCEPTO	2019	2018
Bancos/Dependencias y Otros	48 177 051	46 886 763
Inversiones Temporales (hasta 3 meses)	10 989 853	0
Depósitos de Fondos de Terceros en Garantía y/o Administración	61 724	61 724
TOTAL DE EFFECTIVO Y EQUIVALENTES	59 228 628	46 948 487

Conciliación de Flujos de Efectivo Netos de las Actividades de Operación y la cuenta Ahorro/Desahorro antes de rubros extraordinarios:

CONCILIACIÓN DE LOS FLUJOS DE EFFECTIVO NETOS DE LAS ACTIVIDADES DE OPERACIÓN Y LA CUENTA AHORRO/DESAHORRO ANTES DE RUBROS EXTRAORDINARIOS		
(Pesos)		
CONCEPTO	2019	2018
Ahorro/Desahorro antes de Rubros Extraordinarios	(89 347 280)	(424 083 437)
<i>Movimientos de partidas (o rubros) que no afectan al efectivo:</i>		
Otros Gastos Varios	46	75
Flujos de Efectivo Netos de las Actividades de Operación	(89 347 326)	(424 083 512)

NOTAS DE MEMORIA

Atendiendo a lo establecido en la Ley General de Contabilidad Gubernamental, para efectos del registro y control, el Consejo Nacional de Armonización Contable ha determinado Cuentas de Orden Contables, mismas que se presentan en el Plan de Cuentas emitido.

Las notas de Memoria, representan los movimientos de valores que no afecten o modifiquen el balance de las Instituciones Públicas de Seguridad Social, sin embargo, su incorporación en libros es necesaria con fines de recordatorio contable, de control y en general sobre los aspectos administrativos, o bien, para consignar sus derechos o responsabilidades contingentes que puedan, o no, presentarse en el futuro.

CONTABLES:

Valores

Corresponde a ejercicios anteriores, el cual se encuentra en proceso de depuración con fundamento en el artículo 15 frac. VI de la Normatividad contable aplicable a las entidades Paraestatales del Estado de Chiapas.

Emisión de Obligaciones

Se integra por los intereses por cobrar, por concepto de: préstamos a corto plazo, fideicomiso, hipotecarios y damnificados Stan, que el Instituto otorga a sus Derechohabientes; así como, la actualización de los intereses del deudor Azul Grupo Constructor, S.A. de C.V. por el registro de la minusvalía de los recursos del fideicomiso invertidos en bolsa de valores y saldo a favor del IVA compensado, al cierre del mes de Diciembre del presente ejercicio refleja un saldo de negativo de 91.5 millones de pesos.

Es importante revelar que el saldo negativo por \$ 198,156,947.26 que reflejan las cuentas de orden 7210 autorización por emisión de Bonos y Títulos y 7230 Emisión autorización de la Deuda Pública de Ingreso y Egresos, se debe a la Minusvalía de los recursos del fideicomiso invertidos en la bolsa de valores.

Juicios

Se integra por juicio civil en proceso de la empresa HEAL DIGITAL SYSTEMS S.A.P.I. DE C.V. sustentado por la revocación de la sentencia de fecha 30 de junio del 2017 pronunciada en el expediente jurídico 1077/2013 al cierre del mes de Diciembre del presente ejercicio refleja un saldo de 62.0 millones de pesos.

Bienes en Concesionados o en Comodato

Los Bienes en Concesionados o en Comodato, los cuales asciende a 3.1 millones de pesos del ejercicio 2011, que corresponde a vehículos y equipos de transporte.

CONCEPTO	2019	2018
Valores	2 847	2 847
Emisión de Obligaciones	(91 523 223)	3 783 437 004
Juicios	61 991 015	0
Bienes en Concesionados o en Comodato	3 125 746	3 125 746
SUMAS	(26 403 615)	3 786 565 597

PRESUPUESTARIAS:

Estado Analítico de Ingresos Presupuestales

Al inicio del ejercicio 2019, se aprobó un presupuesto de ingresos de 4 mil 624.2 millones de pesos, para las Instituciones Públicas de Seguridad Social.

Los ingresos recaudados durante el periodo del 1 de enero al 31 de diciembre de 2019, ascendieron a cantidad de 4 mil 202.3 millones de pesos, presentando el 9.1 por ciento menor respecto al programado para el periodo que se informa.

Los ingresos principales fueron derivados de las ministraciones radicadas del Gobierno Estatal, reflejadas en el rubro de Participaciones, Aportaciones, Convenios, Incentivos Derivados de la Colaboración Fiscal y Fondos Distintos de Aportaciones y Transferencias, Asignaciones, Subsidios y Subvenciones y Pensiones y Jubilaciones que alcanzó un monto de 2 mil 2.0 millones de pesos en diferentes fuentes de financiamiento con recursos del ejercicio contribuyendo con el 47.6 por ciento de los ingresos registrados y el 48.3 por ciento de Cuotas y Aportaciones de Seguridad Social registradas por el ISSTECH con 2 mil 28.2 millones de pesos.

INSTITUCIONES PÚBLICAS DE SEGURIDAD SOCIAL
Estados e Información Contable al 4o. Trimestre 2019

ESTADO ANALÍTICO DE INGRESOS
DEL 1 DE ENERO AL 31 DE DICIEMBRE DE 2019
(Pesos)

RUBRO DE INGRESOS	INGRESOS				
	ESTIMADO	AMPLIACIONES / REDUCCIONES	MODIFICADO	DEVENGADO	RECAUDADO
TOTAL	4 624 173 357	0	4 624 173 357	4 202 274 442	4 202 274 442
Impuestos	0	0	0	0	0
Cuotas y Aportaciones de Seguridad Social	2 047 643 962	0	2 047 643 962	2 028 209 620	2 028 209 620
Contribucion de Mejoras	0	0	0	0	0
Derechos	0	0	0	0	0
Productos	46 614 830	3 059 146	49 673 976	49 673 976	49 673 976
Aprovechamientos	0	0	0	0	0
Ingresos por Venta de Bienes y Prestación de Servicios y Otros Ingresos	917 028 733	(392 178 696)	524 850 037	122 385 465	122 385 465
Participaciones y Aportaciones, Convenios, Incentivos Derivados de la Colaboración Fiscal y Fondos Distintos de Aportaciones	1 600 000 000	136 839 464	1 736 839 464	1 736 839 464	1 736 839 464
Transferencias, Asignaciones, Subsidios y subvenciones, y Pensiones y Jubilaciones	12 885 832	252 280 086	265 165 918	265 165 918	265 165 918
Ingresos Derivados de Financiamientos	0	0	0	0	0

Fuente: Secretaría de Hacienda.

Estado del Ejercicio del Presupuesto

El Estado del Ejercicio del Presupuesto, refleja al 31 de diciembre del ejercicio 2019, un monto de 4 mil 624.2 millones de pesos, al cierre del periodo que se informa.

El Presupuesto Devengado a la fecha que se informa fue de 4 mil 267.3 millones de pesos, se compone con recursos del ejercicio; de los cuales se aplicaron 3 mil 40.5 millones de pesos en Transferencias, Asignaciones, Subsidios y Otras Ayudas equivalente al 71.3 por ciento del devengo total, 614.9 millones de pesos a Servicios Personales equivalente al 14.4 por ciento del devengo total, entre los rubros más sobresalientes.

GOBIERNO CONSTITUCIONAL DEL ESTADO DE CHIAPAS
INSTITUCIONES PÚBLICAS DE SEGURIDAD SOCIAL
ESTADO ANALÍTICO DEL EJERCICIO DEL PRESUPUESTO DE EGRESOS
CLASIFICACIÓN POR OBJETO DEL GASTO (CAPÍTULO)
DEL 1 DE ENERO AL 31 DE DICIEMBRE DE 2019
(Pesos)

CAPÍTULO DEL GASTO / CONCEPTO	PRESUPUESTO DE EGRESOS				
	APROBADO ANUAL	AMPLIACIONES / REDUCCIONES	MODIFICADO	DEVENGADO	PAGADO
TOTAL	4 624 173 357	0	4 624 173 357	4 267 304 852	3 842 045 860
Servicios Personales	610 467 708	10 696 014	621 163 722	614 871 060	564 784 576
Materiales y Suministros	261 334 327	60 497 000	321 831 327	319 041 037	86 518 408
Servicios Generales	288 994 184	(56 881 862)	232 112 322	207 288 099	77 277 596
Transferencias, Asignaciones, Subsidios y Otras Ayudas	3 337 749 547	(6 177 034)	3 331 572 514	3 040 548 782	3 031 877 933
Bienes Muebles, Inmuebles e Intangibles	14 227 590	(8 082 893)	6 144 697	4 209 875	291 348
Inversión Pública	0	0	0	0	0
Inversiones Financieras y Otras Provisiones	111 400 000	(51 225)	111 348 775	81 346 000	81 296 000
Participaciones y Aportaciones	0	0	0	0	0
Deuda Pública	0	0	0	0	0

Fuente: Secretaría de Hacienda.

NOTAS DE GESTIÓN ADMINISTRATIVA

Las notas de gestión administrativa de las Instituciones Públicas de Seguridad Social, son producto de las notas de cada ente público que lo conforman, mismas que pueden ser consultadas en cada ente público.

RAZONES FINANCIERAS

El análisis a los estados financieros a través de razones financieras, proporciona indicadores que suministran información para ayudar a tener una mejor interpretación de dichos estados, determinando las causas y tendencias favorables con la finalidad de no tomar decisiones con efectos negativos. A los resultados obtenidos al 31 de diciembre del ejercicio fiscal 2019, se aplicaron las siguientes razones financieras:

NOMBRE	VARIABLES DE CÁLCULO	UNIDAD DE MEDIDA	ALGORITMO	RAZÓN	INTERPRETACIÓN DEL RESULTADO	GRÁFICO
Liquidez	E = Efectivo y Equivalentes DREE = Derechos a Recibir Efectivo o Equivalentes	Porcentaje	$\frac{E + DREE}{PC}$	132.2	Muestra la capacidad para cubrir las obligaciones a corto plazo en forma inmediata, es decir, pesos disponibles para cubrir cada peso de deuda a corto plazo	
	PC = Pasivo Circulante		496.1	0.3		
Índice de Solvencia	AC = Activo Circulante	Porcentaje	$\frac{AC}{PC}$	132.2	Indica los pesos disponibles del activo circulante para liquidar sus obligaciones a corto plazo	
	PC = Pasivo Circulante		496.1	0.3		
Prueba de Ácido	AC = Activo Circulante INV = Inventarios A = Almacenes	Porcentaje	$\frac{AC - (INV + A)}{PC}$	132.2	Determina los pesos disponibles en activos de conversión inmediata en efectivo para cubrir obligaciones a corto plazo	
	PC = Pasivo Circulante		496.1	0.3		

Los Estados Financieros muestran un resultado de 0.3 pesos de **liquidez y disponibilidad inmediata** para hacer frente a cada peso de los compromisos a corto plazo.

La razón de **solvencia** muestra que las entidades cuentan con 0.3 pesos para cubrir cada peso que debe por sus compromisos a corto plazo.

La **prueba del ácido** indica que las entidades cuentan con 0.3 pesos de activos de conversión inmediata en efectivo por cada peso de pasivos a corto plazo.

La posición financiera que guardan las Instituciones Públicas de Seguridad Social muestra los ingresos y egresos al 31 de diciembre del ejercicio 2019.

REPORTE ANALITICO DEL ACTIVO NO CIRCULANTE

A continuación se presentan los saldos por tipo de activo no circulante registrado en los estados financieros consolidados al periodo que se informa. Este reporte muestra el total de las adquisiciones que cada uno de los organismos públicos integran su patrimonio.

INTEGRACIÓN DE LA CUENTA: INVERSIONES FINANCIERAS A LARGO PLAZO

AL 31 DE DICIEMBRE DE 2019

ORGANISMO PÚBLICO	PARCIAL	SALDO AL 31 DE DICIEMBRE DE 2018	FIDEICOMISOS, MANDATOS Y CONTRATOS ANÁLOGOS		SALDO AL 31 DE DICIEMBRE DE 2019
			AUMENTO	DISMINUCIÓN	
Instituto de Seguridad Social de los Trabajadores del Estado de Chiapas		794 115 662	3 073 123 285	2 948 452 211	918 786 736
Pensiones y Jubilaciones	794 115 662		3 073 123 285	2 948 452 211	
SUMAS		794 115 662	3 073 123 285	2 948 452 211	918 786 736

Fuente: Secretaría de Hacienda.

INTEGRACIÓN DE LA CUENTA: DERECHOS A RECIBIR EFECTIVO O EQUIVALENTES A LARGO PLAZO

AL 31 DE DICIEMBRE DE 2019

ORGANISMO PÚBLICO	DOCUMENTOS POR COBRAR A LARGO PLAZO	DEUDORES DIVERSOS A LARGO PLAZO	PRÉSTAMOS OTORGADOS A LARGO PLAZO
Instituto de Seguridad Social de los Trabajadores del Estado de Chiapas	210 516 789	17 975 023	238 840 670
SUMAS	210 516 789	17 975 023	238 840 670

Fuente: Secretaría de Hacienda.

INTEGRACIÓN DE LA CUENTA: BIENES INMUEBLES, INFRAESTRUCTURA Y CONSTRUCCIONES EN PROCESO

AL 31 DE DICIEMBRE DE 2019

ORGANISMO PÚBLICO	TERRENOS	EDIFICIOS NO HABITACIONALES
Instituto de Seguridad Social de los Trabajadores del Estado de Chiapas	67 202 158	124 068 161
SUMAS	67 202 158	124 068 161

Fuente: Secretaría de Hacienda.

INTEGRACIÓN DE LA CUENTA: BIENES MUEBLES

AL 31 DE DICIEMBRE DE 2019

ORGANISMO PÚBLICO	MOBILIARIO Y EQUIPO DE ADMINISTRACIÓN	MOBILIARIO Y EQUIPO EDUCACIONAL Y RECREATIVO	EQUIPO E INSTRUMENTAL MÉDICO Y DE LABORATORIO	VEHÍCULOS Y EQUIPO DE TRANSPORTE	MAQUINARIA, OTROS EQUIPOS Y HERRAMIENTAS
Instituto de Seguridad Social de los Trabajadores del Estado de Chiapas	20 144 071	1 483 660	41 296 872	11 668 189	31 605 929
SUMAS	20 144 071	1 483 660	41 296 872	11 668 189	31 605 929

Fuente: Secretaría de Hacienda.

INTEGRACIÓN DE LA CUENTA: ACTIVOS INTANGIBLES

AL 31 DE DICIEMBRE DE 2019

ORGANISMO PÚBLICO	SOFTWARE	LICENCIAS
Instituto de Seguridad Social de los Trabajadores del Estado de Chiapas	228 938	1 481 888
SUMAS	228 938	1 481 888

Fuente: Secretaría de Hacienda.