

## NOTAS A LOS ESTADOS FINANCIEROS CONSOLIDADOS

De Conformidad al artículo 46, fracción I, inciso g) y 49 de la Ley General de Contabilidad Gubernamental, así como a la normatividad emitida por el Consejo Nacional de Armonización Contable, a continuación se presentan las notas a los estados financieros correspondiente al 31 de marzo del ejercicio fiscal 2019, con los siguientes apartados:

- Notas de Desglose
- Notas de Memoria
- Notas de Gestión Administrativa

### NOTAS DE DESGLOSE

#### AL ESTADO DE SITUACIÓN FINANCIERA

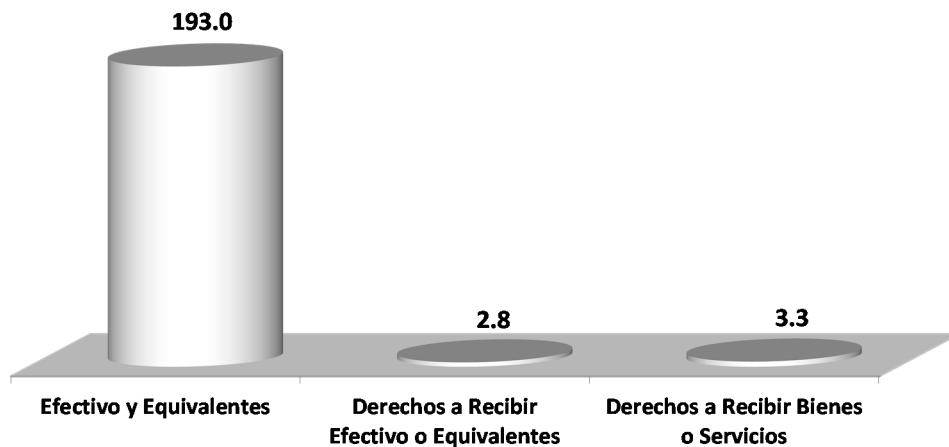
#### ACTIVO

El activo se compone de los fondos, valores, derechos y bienes cuantificados en términos monetarios, los cuales controla y dispone el Poder Judicial para la prestación de servicios públicos, éste se integra como sigue:

#### Circulante

Gráfica: 26

#### ACTIVO CIRCULANTE MARZO 2019 (Millones de Pesos)



#### *Efectivo y Equivalentes*

Del 1 de enero al 31 de marzo de 2019 este rubro presenta la cifra de 193.0 millones de pesos, y representa el 97.0 por ciento del activo circulante, integrado en gran parte por la disponibilidad financiera para cubrir pagos a proveedores y prestadores de servicios, así mismo para cubrir servicios personales por diversos conceptos como: sueldos, gratificaciones, cuotas del INFONAVIT, IMSS e impuestos retenidos. Además, se incluye cuentas por gastos a comprobar asignadas a funcionarios, para cubrir gastos menores y emergentes.

Asimismo, es importante mencionar que se reflejan los conceptos siguientes:

- Depósitos otorgados en garantía derivado del servicio del arrendamiento de instalaciones o equipos utilizados por los organismos públicos que integran al Poder Judicial.

En efectivos y equivalentes se reflejan los recursos disponibles para solventar gastos de operación que se tienen comprometidos al 31 de marzo de 2019.

<b>EFFECTIVO Y EQUIVALENTES</b>		
<b>( Pesos )</b>		
<b>CONCEPTO</b>	<b>MAR 2019</b>	<b>DIC 2018</b>
Efectivo	258 000	7 572
Bancos/Dependencias y Otros	50 236 362	68 212 169
Inversiones Temporales	0	28 700 000
Fondos con Afectación Especifica	142 344 753	130 282 662
Depósitos de Fondos de Terceros en Garantía y/o Administración	161 737	161 737
<b>SUMAS</b>	<b>193 000 852</b>	<b>227 364 140</b>

#### ***Derechos a Recibir Efectivo o Equivalentes***

Este rubro del activo representa el 1.4 por ciento del activo circulante compuesto por recursos del Fondo de Aportaciones para la Seguridad Pública (FASP), deudores diversos por concepto de gastos a comprobar, así como, cargos bancarios por aclarar, así también, préstamos del fondo auxiliar para la administración de justicia; al 31 de marzo de 2019 y exhibe un total de 2.7 millones de pesos.

<b>DERECHOS A RECIBIR EFFECTIVO O EQUIVALENTES</b>		
<b>( Pesos )</b>		
<b>CONCEPTO</b>	<b>MAR 2019</b>	<b>DIC 2018</b>
Cuentas por Cobrar a Corto Plazo	146 983	51 391
Deudores Diversos por Cobrar a Corto Plazo	1 853 791	143 612
Préstamos Otorgados a Corto Plazo	752 652	752 652
<b>SUMAS</b>	<b>2 753 426</b>	<b>947 655</b>

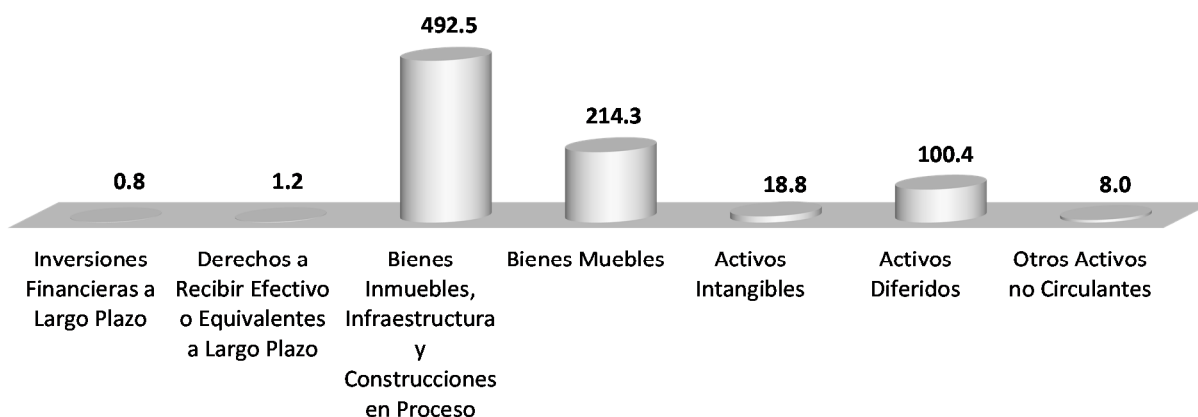
#### ***Derechos a Recibir Bienes o Servicios***

El rubro de Derechos a Recibir Bienes o Servicios asciende a 3.3 millones de pesos al 31 de marzo de 2019, corresponde a los anticipos por contratación de servicios con proveedores necesarios para la operatividad del Consejo de la Judicatura; el activo circulante en mención representa el 1.7 por ciento.

<b>DERECHOS A RECIBIR BIENES O SERVICIOS</b>		
<b>( Pesos )</b>		
<b>CONCEPTO</b>	<b>MAR 2019</b>	<b>DIC 2018</b>
Anticipo a Proveedores por Adquisición de Bienes y Prestación de Servicios a Corto Plazo	3 285 215	3 285 215
<b>SUMAS</b>	<b>3 285 215</b>	<b>3 285 215</b>

**No Circulante**

**ACTIVO NO CIRCULANTE MARZO 2019**  
(Millones de Pesos)



***Inversiones Financieras a Largo Plazo***

Este rubro del activo refleja la cifra de 0.8 millones de pesos y representa el fideicomiso del Poder Judicial, orientado a la administración de justicia, el cual se menciona a continuación:

Fideicomisos, Mandatos y Contratos Análogos:

- Fideicomiso Público de Administración e Inversión para la Implementación del Sistema de Justicia Penal en el Estado de Chiapas (FISJPECH).

Al 31 de marzo de 2019, este rubro representa el 0.1 por ciento del total del activo no circulante.

<b>INVERSIONES FINANCIERAS A LARGO PLAZO</b>		
( Pesos )		
CONCEPTO	MAR 2019	DIC 2018
Fideicomisos, Mandatos y Contratos Análogos	849 560	849 560
<b>SUMAS</b>	<b>849 560</b>	<b>849 560</b>

***Derechos a Recibir Efectivo o Equivalentes a Largo Plazo***

Este rubro representa el 0.2 por ciento del activo no circulante y se compone principalmente por préstamos a cuenta de remuneraciones a funcionarios del Poder Judicial, pagos en demasía así como préstamo interno del Fondo Auxiliar del Tribunal del Trabajo Burocrático y por cargos bancarios por aclarar, al 31 de marzo de 2019, presenta un importe de 1.2 millones de pesos.

<b>DERECHOS A RECIBIR EFECTIVO O EQUIVALENTES A LARGO PLAZO</b>		
( Pesos )		
CONCEPTO	MAR 2019	DIC 2018
Deudores Diversos a Largo Plazo	1 221 402	1 906 497
<b>SUMAS</b>	<b>1 221 402</b>	<b>1 906 497</b>

### **Bienes Inmuebles, Infraestructura y Construcciones en Proceso**

Este rubro del activo refleja la cifra de 492.5 millones de pesos y representa el valor de los bienes inmuebles como son: edificios no habitacionales, y terrenos, que posee el Poder Judicial, así como, el valor de las obras que se encuentran en proceso de ejecución al 31 de marzo de 2019.

Del total del activo no circulante este rubro representa el 58.9 por ciento.

<b>BIENES INMUEBLES, INFRAESTRUCTURA Y CONSTRUCCIONES EN PROCESO</b>		
( Pesos )		
CONCEPTO	MAR 2019	DIC 2018
Terrenos	7 558 277	7 558 277
Edificios no Habitacionales	481 418 913	481 418 913
Construcciones en Proceso en Bienes Propios	3 473 349	3 473 349
<b>SUMAS</b>	<b>492 450 539</b>	<b>492 450 539</b>

### **Bienes Muebles**

El rubro Bienes Muebles del activo refleja el valor de los bienes muebles que posee el Poder Judicial y que al 31 de marzo del ejercicio fiscal 2019, asciende a un monto global de 214.3 millones de pesos y representa el 25.6 por ciento respecto al total del activo no circulante, integrándose por: mobiliario y equipo de administración, mobiliario y equipo educacional y recreativo, vehículos y equipo de transporte, maquinaria, otros equipos y herramientas y colecciones, obras de arte y objetos valiosos; los cuales son necesarios para la operatividad del Poder Judicial.

<b>BIENES MUEBLES</b>		
( Pesos )		
CONCEPTO	MAR 2019	DIC 2018
Mobiliario y Equipo de Administración	123 951 216	123 951 216
Mobiliario y Equipo Educacional y Recreativo	14 648 988	14 648 988
Vehículos y Equipo de Transporte	31 280 137	31 345 176
Maquinaria, Otros Equipos y Herramientas	44 416 791	44 416 791
Colecciones, Obras de Arte y Objetos Valiosos	2 314	2 314
<b>SUMAS</b>	<b>214 299 446</b>	<b>214 364 485</b>

### **Activos Intangibles**

Al 31 de marzo de 2019, este rubro asciende a 18.8 millones de pesos y se integra por el valor de todos los bienes intangibles como son: software y licencias, los cuales son necesarios para la operatividad y funcionamiento de las áreas administrativas de los organismos públicos que integran al Poder Judicial. Representa el 2.2 por ciento del activo no circulante.

<b>ACTIVOS INTANGIBLES</b>		
( Pesos )		
CONCEPTO	MAR 2019	DIC 2018
Software	17 543 426	17 543 426
Licencias	1 218 038	1 218 038
<b>SUMAS</b>	<b>18 761 464</b>	<b>18 761 464</b>

**Activos Diferidos**

El saldo de este rubro asciende a 100.4 millones de pesos y se integra por anticipos a largo plazo del Fondo de Aportaciones para la Seguridad Pública (FASP) para el Juzgado de Garantía y Tribunal de Juicio Oral en Comitán de Domínguez, así mismo de operaciones financieras enfocadas en gasto de operación y de inversión pendientes de liquidar por 0.8 millones de pesos, al 31 de marzo de 2019, de los cuales 89.7 millones de pesos corresponde a ejercicios anteriores y 9.9 millones de pesos correspondiente del periodo que se informa.

A la fecha que se informa este rubro representa el 12.0 por ciento respecto al total del activo no circulante.

<b>ACTIVOS DIFERIDOS</b>		
<b>( Pesos )</b>		
<b>CONCEPTO</b>	<b>MAR 2019</b>	<b>DIC 2018</b>
Anticipos a Largo Plazo	752 652	752 652
Otros Activos Diferidos	99 614 983	88 715 627
<b>SUMAS</b>	<b>100 367 635</b>	<b>89 468 279</b>

**Otros Activos no Circulantes**

Los otros activos no circulantes, reflejan el valor de los bienes inmuebles del Poder Judicial, que se encuentran bajo contrato de comodato, estos bienes se otorgan entre organismos públicos principalmente. Al 31 de marzo de 2019, el saldo de este rubro asciende a 8.0 millones de pesos y representa el 1.0 por ciento respecto del total del activo no circulante.

<b>OTROS ACTIVOS NO CIRCULANTES</b>		
<b>( Pesos )</b>		
<b>CONCEPTO</b>	<b>MAR 2019</b>	<b>DIC 2018</b>
Bienes en Comodato	8 016 180	8 016 180
<b>SUMAS</b>	<b>8 016 180</b>	<b>8 016 180</b>

## PASIVO

Es el conjunto de cuentas que permite el registro de las obligaciones contraídas para el desarrollo de sus funciones y la prestación de los servicios públicos. Al 31 de marzo de 2019, los estados financieros del Poder Judicial reflejan principalmente pasivo circulante a corto plazo, es decir, aquellas obligaciones en que la exigibilidad de pago es menor a un año. Así también, pasivo no circulante o a largo plazo que representa las obligaciones con vencimiento posterior a un año.

### Pasivo Circulante

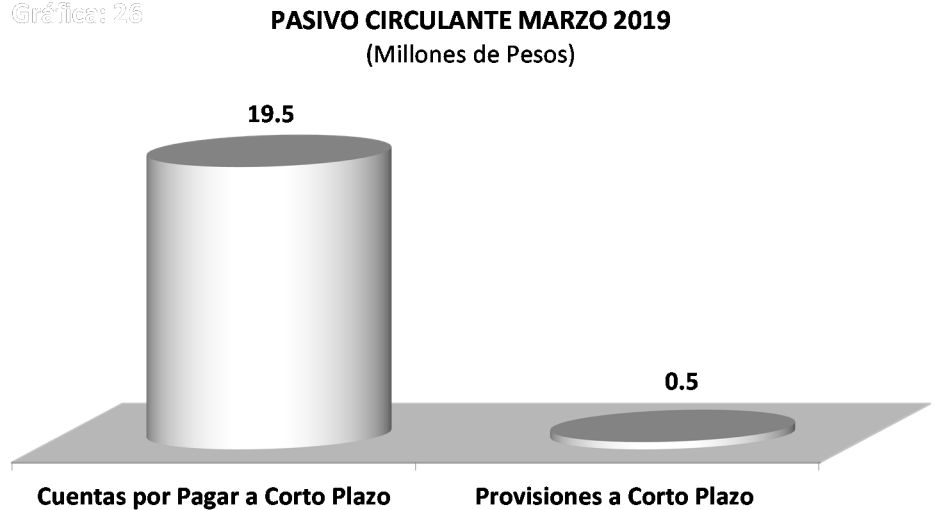
#### Cuentas por Pagar a Corto Plazo

Del 1 de enero al 31 de marzo de 2019, esta cuenta se integró por conceptos como prestaciones salariales del personal que integra al Poder Judicial, así como por los compromisos contraídos por la adquisición de bienes de consumo e inventariables, y por la contratación de servicios básicos como el sistema municipal de agua potable y alcantarillado, telefonía mexicana, necesarios para su operatividad, entre otros. Por otra parte, también se registran las retenciones por servicios personales: crédito INFONAVIT, ISSS, disciplinarios, fondo de ahorro, recuperación de préstamos, cuota sindical, retenciones y contribuciones a favor de terceros, ISR por honorarios y/o arrendamiento de inmuebles, así como provisiones para servicios personales por laudos (pensión alimenticia). También se incluyen las asignaciones presupuestarias por constancias de antecedentes penales.

Por otra parte, dentro de este rubro también se encuentran los pasivos por concepto de préstamos del fondo auxiliar, así como, rendimientos bancarios y reintegros.

Este rubro representa el 97.5 por ciento respecto al pasivo circulante, con un importe de 19.5 millones de pesos.

Gráfica: 26



<b>CUENTAS POR PAGAR A CORTO PLAZO</b>		
( Pesos )		
CONCEPTO	MAR 2019	DIC 2018
Servicios Personales por Pagar a Corto Plazo	1 798 482	15 061 060
Proveedores por Pagar a Corto Plazo	3 457 177	3 394 266
Transferencias Otorgadas por Pagar a Corto Plazo	0	6 182 735
Retenciones y Contribuciones por Pagar a Corto Plazo	12 906 243	136 828 467
Otras Cuentas por Pagar a Corto Plazo	1 398 088	9 754 899
<b>SUMAS</b>	<b>19 559 990</b>	<b>171 221 427</b>

### Provisiones a Corto Plazo

Este rubro representa la provisión para contingencias a corto plazo para hacer frente a casos fortuitos, que resulten de la operatividad de los organismos públicos que conforman el Poder Judicial. A la fecha que se informa este rubro representa el 2.5 por ciento respecto al total del pasivo circulante, con importe de 0.5 millones de pesos.

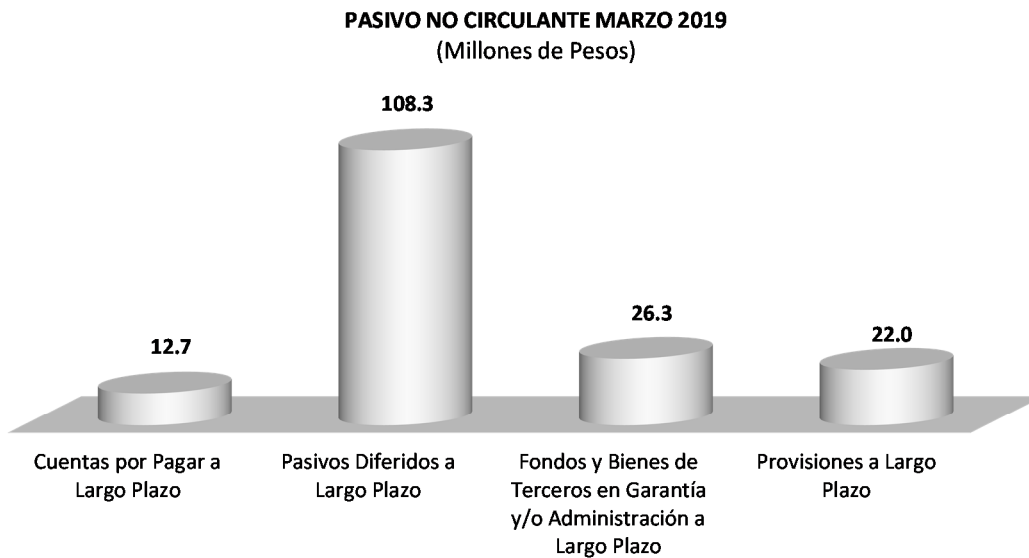
<b>PROVISIONES A CORTO PLAZO</b> ( Pesos )		
CONCEPTO	MAR 2019	DIC 2018
Provisión para Demandas y Juicios a Corto Plazo	467 908	197 701
<b>SUMAS</b>	<b>467 908</b>	<b>197 701</b>

### Otros Pasivos a Corto Plazo

Este rubro corresponde principalmente a los abonos bancarios de años anteriores y del ejercicio fiscal actual, pendientes de aplicar.

<b>OTROS PASIVOS A CORTO PLAZO</b> ( Pesos )		
CONCEPTO	MAR 2019	DIC 2018
Otros Pasivos Circulantes	3 544	27 194
<b>SUMAS</b>	<b>3 544</b>	<b>27 194</b>

### No Circulante



### Cuentas por Pagar a Largo Plazo

Al 31 de marzo de 2019, este rubro del pasivo no circulante, refleja el registro de los compromisos contraídos a largo plazo, por la adquisición de bienes de consumo e inventariables y por la contratación de servicios, los cuales se encuentran pendientes de liquidar.

A la fecha que se informa este rubro representa el 7.5 por ciento respecto al total del pasivo no circulante, con un importe de 12.7 millones de pesos.

<b>CUENTAS POR PAGAR A LARGO PLAZO</b>		
( Pesos )		
CONCEPTO	MAR 2019	DIC 2018
Proveedores por Pagar a Largo Plazo	12 673 453	12 673 453
<b>SUMAS</b>	<b>12 673 453</b>	<b>12 673 453</b>

### ***Pasivos Diferidos a Largo Plazo***

Este rubro presenta un saldo el cual asciende a 108.3 millones de pesos al 31 de marzo de 2019 y se conforma por los préstamos otorgados a largo plazo a los organismos que integran al Poder Judicial, así como abonos bancarios pendientes de aplicar, retenciones de impuestos y rendimientos bancarios.

<b>PASIVOS DIFERIDOS A LARGO PLAZO</b>		
( Pesos )		
CONCEPTO	MAR 2019	DIC 2018
Otros Pasivos Diferidos a Largo Plazo	108 294 784	0
<b>SUMAS</b>	<b>108 294 784</b>	<b>0</b>

### ***Fondos y Bienes de Terceros en Garantía y/o Administración a Largo Plazo***

Este rubro presenta un saldo el cual asciende a 26.3 millones de pesos al 31 de marzo de 2019 y se integra por las obligaciones con ingresos propios, como son: licitaciones, sanciones por incumplimiento y reintegros. También se incluyen los recursos para cubrir adeudos laborales (laudos).

Este rubro representa 15.5 por ciento de total del pasivo no circulante

<b>FONDOS Y BIENES DE TERCEROS EN GARANTÍA Y/O ADMINISTRACIÓN A LARGO PLAZO</b>		
( Pesos )		
CONCEPTO	MAR 2019	DIC 2018
Fondos en Administración a Largo Plazo	383 749	383 749
Valores y Bienes en Garantía a Largo Plazo	25 965 531	27 017 042
<b>SUMAS</b>	<b>26 349 280</b>	<b>27 400 791</b>

### ***Provisiones a Largo Plazo***

Este rubro se integra por la provisión para demandas y juicios a largo plazo, para hacer frente a casos fortuitos, que resulten de la operatividad de los organismos públicos que conforman el Poder Judicial. Al 31 de marzo de 2019, este rubro asciende a 22.0 millones de pesos y representa el 13.0 por ciento del total del pasivo no circulante.

<b>PROVISIONES A LARGO PLAZO</b>		
( Pesos )		
CONCEPTO	MAR 2019	DIC 2018
Provisión para Demandas y Juicios a Largo Plazo	22 013 010	22 013 010
<b>SUMAS</b>	<b>22 013 010</b>	<b>22 013 010</b>



**AL ESTADO DE ACTIVIDADES**

El resultado obtenido del 1 de enero al 31 de marzo de 2019, representa un ahorro por 21.8 millones de pesos y se obtiene de restar a los ingresos percibidos contra los gastos y otras pérdidas sin considerar los recursos destinados en la adquisición de bienes muebles e inmuebles consideradas como inversión, así como, recursos comprometidos de gasto de inversión.

**Ingresos y Otros Beneficios**

Los ingresos ascienden a 211.6 millones de pesos, recursos otorgados para la operación y funcionamiento del Poder Judicial, así como, por los redondeos a favor por concepto de reintegro de fondo revolvente y pago de retenciones por nómina y viáticos.

**Gastos y Otras Pérdidas**

Los gastos y otras pérdidas son aquellas cuentas que registran los gastos de funcionamiento y transferencias, asignaciones, subsidios y otras ayudas del Poder Judicial, aplicados en proyectos productivos a favor de la ciudadanía, así como, redondeos a cargo por concepto de pagos de facturas e impuestos y baja de vehículos por inservibles e incosteabilidad. Este rubro asciende a un importe de 189.8 millones de pesos.

A continuación, se presenta la conciliación entre los ingresos presupuestarios y contables, así como, entre los egresos presupuestarios y los gastos contables:

**CONCILIACIÓN ENTRE LOS INGRESOS PRESUPUESTARIOS Y CONTABLES CONSOLIDADO**  
**PODER JUDICIAL**  
**DEL 1 DE ENERO AL 31 DE MARZO DE 2019**  
**( Pesos )**

<b>Total de Ingresos Presupuestarios</b>	<b>211 566 057</b>
<b>Más Ingresos Contables No Presupuestarios</b>	<b>20</b>
Otros Ingresos y Beneficios Varios	20
Otros Ingresos Contables No Presupuestarios	
<b>Menos Ingresos Presupuestarios No Contables</b>	<b>0</b>
<b>Total de Ingresos Contables</b>	<b>211 566 077</b>

Fuente: Secretaría de Hacienda.

**CONCILIACIÓN ENTRE LOS EGRESOS PRESUPUESTARIOS Y LOS GASTOS CONTABLES CONSOLIDADO**  
**PODER JUDICIAL**  
**DEL 1 DE ENERO AL 31 DE MARZO DE 2019**  
**( Pesos )**

<b>Total de Egresos Presupuestarios</b>	<b>189 714 836</b>
<b>Menos Egresos Presupuestarios No Contables</b>	<b>0</b>
<b>Más Gastos Contables No Presupuestarios</b>	<b>65 039</b>
Estimaciones, Depreciaciones, Deterioros, Obsolescencia y Amortizaciones	65 038
Otros Gastos	1
<b>Total de Gastos Contables</b>	<b>189 779 875</b>

Fuente: Secretaría de Hacienda.

## AL ESTADO DE VARIACIÓN EN LA HACIENDA PÚBLICA

La Hacienda Pública representa el importe de los bienes y derechos, propiedad del Poder Judicial, dicho importe es modificado principalmente por el resultado positivo obtenido al periodo que se informa el cual asciende a 21.8 millones de pesos, también es afectado por el resultado derivado del registro de operaciones de ejercicios anteriores por reintegros y regularización de saldos; a la fecha la Hacienda Pública refleja un saldo de 845.6 millones de pesos.

El aumento o disminución al patrimonio, derivado del registro de los incrementos o decrementos realizados al patrimonio, a la fecha que se informa, presenta una modificación positiva neta al patrimonio de 21.8 millones de pesos.

## AL ESTADO DE FLUJOS DE EFECTIVO

El Estado de Flujos de Efectivo del Poder Judicial, muestra los flujos de efectivo, conformado por los elementos básicos: origen y aplicación de los recursos.

La disminución neta en el efectivo y equivalentes al efectivo, al 31 de marzo de 2019 presenta una cifra de 34.4 millones de pesos.

### **Flujo de Efectivo de las Actividades de Operación**

Durante el periodo que se informa, el Poder Judicial presentó ingresos de gestión por la cantidad de 211.6 millones de pesos. El gasto de funcionamiento devengado por el período comprendido por el 1 de enero al 31 de marzo de 2019, asciende a 189.8 millones de pesos, el cual representa un flujo neto positivo por actividades de operación por un importe de 21.8 millones de pesos.

### **Flujo de Efectivo de las Actividades de Inversión**

Durante el periodo que se informa, el Poder Judicial reflejó ingresos de inversión por la cantidad de 38.6 millones de pesos. El gasto de inversión devengado por el periodo comprendido del 1 de enero al 31 de marzo de 2019, refleja la cifra de 50.6 millones de pesos, el cual representa un flujo neto negativo por actividades de inversión por un importe de 12.0 millones de pesos.

### **Flujo de Efectivo de las Actividades de Financiamiento**

Durante el periodo que se informa, el Poder Judicial reflejó ingresos por financiamiento por la cantidad de 108.6 millones de pesos. La aplicación por actividades de financiamiento por el periodo comprendido del 1 de enero al 31 de marzo de 2019, asciende a 152.8 millones de pesos, el cual representa un flujo neto negativo por actividades de financiamiento por un importe de 44.2 millones de pesos.

<b>EFFECTIVO Y EQUIVALENTES</b>		
<b>( Pesos )</b>		
<b>CONCEPTO</b>	<b>MAR 2019</b>	<b>DIC 2018</b>
Efectivo	258 000	7 572
Bancos/Dependencias y Otros	50 236 362	68 212 169
Inversiones Temporales (Hasta 3 meses)	0	28 700 000
Fondos con Afectación Específica	142 344 753	130 282 662
Depósitos de Fondos de Terceros en Garantía y/o Administración	161 737	161 737
<b>Total de Efectivos y Equivalentes</b>	<b>193 000 852</b>	<b>227 364 140</b>

Conciliación de Flujos de Efectivo Netos de las Actividades de Operación y la cuenta Ahorro/Desahorro antes de rubros extraordinarios al 31 de marzo de 2019.

**CONCILIACIÓN DE FLUJOS DE EFECTIVO NETOS DE LAS ACTIVIDADES DE OPERACIÓN Y LA CUENTA AHORRO/DESAHORRO ANTES DE RUBROS EXTRAORDINARIOS**

( Pesos )

CONCEPTO	MAR 2019	DIC 2018
<b>Ahorro/Desahorro antes de rubros Extraordinarios</b>	<b>21 851 242</b>	<b>38 116 869</b>
<i>Movimientos de partidas (o rubros) que no afectan el efectivo</i>		
Disminución de Bienes por Pérdida, Obsolescencia y Deterioro	65 039	68 600
Gastos de Ejercicios Anteriores	0	153 900
Otros Gastos Varios	1	20
<b>Flujos de Efectivo Netos de las Actividades de Operación</b>	<b>21 786 202</b>	<b>37 894 349</b>

Fuente: Secretaría de Hacienda.

**NOTAS DE MEMORIA**

Representan los movimientos de valores que no afecten o modifiquen el balance del Poder Judicial, sin embargo, su incorporación en libros es necesaria con fines de recordatorio contable, de control y en general sobre los aspectos administrativos, o bien, para consignar sus derechos o responsabilidades contingentes que puedan, o no, presentarse en el futuro.

**CONTABLES**

***Avales y Garantías***

Los Avales y Garantías derivado de la prestación de servicios que realizan los proveedores al Poder Judicial, ascienden a 97.9 millones de pesos, al 31 de marzo del 2019.

**AVALES Y GARANTÍAS**

( Pesos )

CONCEPTO	MAR 2019	DIC 2018
Fianzas Otorgadas para Respaldar Obligaciones no Fiscales del Gobierno	97 903 040	101 245 543
<b>SUMAS</b>	<b>97 903 040</b>	<b>101 245 543</b>

Fuente: Secretaría de Hacienda.

***Bienes en Concesionados o en Comodato***

Los Bienes en Concesionados o en Comodato representan los bienes muebles otorgados entre dependencias u organismos públicos tales como vehículos y equipo de transporte del Poder Judicial.

**BIENES EN CONCESIONADOS O EN COMODATO**

( Pesos )

CONCEPTO	MAR 2019	DIC 2018
Bienes Bajo Contrato en Comodato	39 115	39 115
<b>SUMAS</b>	<b>39 115</b>	<b>39 115</b>

Fuente: Secretaría de Hacienda.

## PRESUPUESTARIAS

### *Estado Analítico de Ingresos Presupuestales*

Al inicio del ejercicio 2019, se aprobó un presupuesto de ingresos de 1 mil 36.0 millones de pesos, sin embargo las estrategias implementadas para obtener mayores recursos, lograron un incremento de 0.5 millones de pesos al presupuesto estimado para el periodo que se informa.

Los ingresos recaudados durante el periodo del 1 de enero al 31 de marzo de 2019, ascendieron a la cantidad de 211.6 millones de pesos, presentando un avance del 20.4 por ciento, respecto al programado para el periodo que se informa.

Los ingresos derivados de recursos provenientes del gobierno federal, representó el 100 por ciento del total de los ingresos recaudados, con un importe de 211.6 millones de pesos, por Transferencias, Asignaciones, Subsidios y Subvenciones, y Pensiones y Jubilaciones.

A continuación se presenta el Estado Analítico de Ingresos Presupuestales de acuerdo a la clasificación indicada en las notas de memoria de los Estados Financieros emitidos por el CONAC.

GOBIERNO CONSTITUCIONAL DEL ESTADO DE CHIAPAS PODER JUDICIAL ESTADO ANALÍTICO DE INGRESOS DEL 1 DE ENERO AL 31 DE MARZO DE 2019 (Pesos)						
RUBROS DE LOS INGRESOS	INGRESOS ESTIMADOS	AMPLIACIONES / REDUCCIONES	INGRESOS MODIFICADO	INGRESOS DEVENGADO	INGRESOS RECAUDADO	DIFERENCIA
<b>TOTAL</b>	<b>1 035 986 951</b>	<b>480 091</b>	<b>1 036 467 042</b>	<b>211 566 057</b>	<b>211 566 057</b>	<b>( 824 420 894)</b>
Impuestos	0	0	0	0	0	0
Cuotas y Aportaciones de Seguridad Social	0	0	0	0	0	0
Contribución de Mejoras	0	0	0	0	0	0
Derechos	0	0	0	0	0	0
Productos	0	0	0	0	0	0
Aprovechamientos	0	0	0	0	0	0
Ingresos por Venta de Bienes y Prestación de Servicios y Otros Ingresos	0	0	0	0	0	0
Participaciones y Aportaciones, Convenios, Incentivos Derivados de la Colaboración Fiscal y Fondos Distintos de Aportaciones	12 265 035	0	12 265 035	0	0	( 12 265 035)
Transferencias, Asignaciones, Subsidios y Subvenciones, y Pensiones y Jubilaciones	1 023 721 916	480 091	1 024 202 007	211 566 057	211 566 057	( 812 155 859)
Ingresos Derivados de Financiamientos	0	0	0	0	0	0

Fuente: Secretaría de Hacienda.

### *Estado del Ejercicio del Presupuesto*

El Estado del Ejercicio del Presupuesto del Poder Judicial del Estado de Chiapas, refleja al 31 de marzo del ejercicio 2019, un incremento al Presupuesto Aprobado Anual de 0.5 millones de pesos representando el 0.1 por ciento mayor, llegando a un monto de 1 mil 36.5 millones de pesos, al periodo que se informa.

El Presupuesto Devengado a la fecha que se informa fue de 189.7 millones de pesos, de los cuales se aplicaron 182.8 millones de pesos a Servicios Personales equivalente al 96.4 por ciento del devengo total, asimismo, en Servicios Generales, se destinaron 6.2 millones de pesos que representa el 3.3 por ciento del total devengado, en Transferencias, Asignaciones, Subsidios y Otras Ayudas se aplicaron 0.7 millones de pesos que representa 0.4 por ciento del total devengando.

**GOBIERNO CONSTITUCIONAL DEL ESTADO DE CHIAPAS**  
**PODER JUDICIAL**  
**ESTADO ANALÍTICO DEL EJERCICIO DEL PRESUPUESTO DE EGRESOS**  
**CLASIFICACIÓN POR OBJETO DEL GASTO (CAPÍTULO)**  
DEL 1 DE ENERO AL 31 DE MARZO DE 2019  
(Pesos)

CONCEPTO	PRESUPUESTO DE EGRESOS				
	APROBADO ANUAL	AMPLIACIONES / REDUCCIONES	MODIFICADO	DEVENGADO	PAGADO
<b>TOTAL</b>	<b>1 035 986 951</b>	<b>480 091</b>	<b>1 036 467 042</b>	<b>189 714 836</b>	<b>186 454 683</b>
Servicios Personales	906 655 233	480 091	907 135 324	182 817 622	179 650 265
Materiales y Suministros	10 578 813	51 624	10 630 437	715 591	699 466
Servicios Generales	78 475 634	( 51 624)	78 424 010	6 181 623	6 104 952
Transferencias, Asignaciones, Subsidios y Otras Ayudas	28 012 236	0	28 012 236	0	0
Bienes Muebles, Inmuebles e Intangibles	0	0	0	0	0
Inversión Pública	12 265 035	0	12 265 035	0	0
Inversión Financiera y Otras Provisiones	0	0	0	0	0
Deuda Pública	0	0	0	0	0

**Fuente:** Secretaría de Hacienda.

**NOTAS DE GESTIÓN ADMINISTRATIVA**

Las Notas de Gestión Administrativa Consolidados del Poder Judicial se integran con la información del Consejo de la Judicatura, Tribunal del Trabajo Burocrático y Tribunal Constitucional, mismas que podrán ser consultadas en la información de cada ente público.

### RAZONES FINANCIERAS

El análisis a los estados financieros a través de razones financieras, proporciona indicadores que suministran información para ayudar a tener una mejor interpretación de dichos estados, determinando las causas y tendencias favorables con la finalidad de no tomar decisiones con efectos negativos.

A los resultados obtenidos al 31 de marzo del ejercicio fiscal 2019, se aplicaron las siguientes razones financieras:

NOMBRE	VARIABLES DE CÁLCULO	UNIDAD DE MEDIDA	ALGORITMO	RAZÓN	INTERPRETACIÓN DEL RESULTADO	GRÁFICO
<b>Liquidez</b>	E = Efectivo y Equivalentes DREE = Derechos a Recibir Efectivo o Equivalentes	Porcentaje	$\frac{E + DREE}{PC}$	$\frac{195.8}{20.0} = 9.8$	Muestra la capacidad para cubrir las obligaciones a corto plazo en forma inmediata, es decir, pesos disponibles para cubrir cada peso de deuda a corto plazo	
	PC = Pasivo Circulante					
<b>Índice de Solvencia</b>	AC = Activo Circulante	Porcentaje	$\frac{AC}{PC}$	$\frac{199.0}{20.0} = 9.9$	Indica los pesos disponibles del activo circulante para liquidar sus obligaciones a corto plazo	
	PC = Pasivo Circulante					
<b>Prueba de Ácido</b>	AC = Activo Circulante INV = Inventarios A = Almacenes	Porcentaje	$\frac{AC - (INV + A)}{PC}$	$\frac{199.0}{20.0} = 9.9$	Determina los pesos disponibles en activos de conversión inmediata en efectivo para cubrir obligaciones a corto plazo	
	PC = Pasivo Circulante					

Los Estados Financieros muestran un resultado de 9.8 pesos de **liquidez y disponibilidad inmediata** para hacer frente a cada peso de los compromisos de corto plazo.

La razón de **solvencia** muestra que el Poder Judicial cuenta con 9.9 pesos para cubrir cada peso que debe por sus compromisos a corto plazo.

La **prueba del ácido** indica que el Poder Judicial cuenta con 9.9 pesos de activos de conversión inmediata en efectivo por cada peso de pasivos a corto plazo.

La posición financiera que guarda el Poder Judicial muestra los ingresos y egresos al 31 de marzo del ejercicio 2019.

**REPORTE ANALÍTICO DEL ACTIVO NO CIRCULANTE**

A continuación se presentan los saldos por tipo de activo no circulante registrado en los estados financieros consolidados del Poder Judicial, al 31 de marzo de 2019. Este reporte muestra el total de las adquisiciones que cada uno de los organismos públicos integran su patrimonio.

INTEGRACIÓN DE LA CUENTA: INVERSIONES FINANCIERAS A LARGO PLAZO					
AL 31 DE MARZO DE 2019					
ORGANISMO PÚBLICO	PARCIAL	SALDO AL 31 DE DICIEMBRE DE 2018	FIDEICOMISOS, MANDATOS Y CONTRATOS ANÁLOGOS		SALDO AL 31 DE MARZO DE 2019
			AUMENTO	DISMINUCIÓN	
<b>Consejo de la Judicatura</b>		849 560	0	0	849 560
Fideicomiso Público de Administración e Inversión para la Implementación del Sistema de Justicia Penal en el Estado	849 560		0	0	
<b>SUMAS</b>		<b>849 560</b>	<b>0</b>	<b>0</b>	<b>849 560</b>

Fuente: Secretaría de Hacienda.

**INTEGRACIÓN DE LA CUENTA: DERECHOS A RECIBIR EFECTIVO O EQUIVALENTES A LARGO PLAZO**  
AL 31 DE MARZO DE 2019

ORGANISMO PÚBLICO	DEUDORES DIVERSOS A LARGO PLAZO
<b>Poder Judicial</b>	<b>1 221 402</b>
Consejo de la Judicatura	443 402
Tribunal del Trabajo Burocrático	778 000
<b>SUMAS</b>	<b>1 221 402</b>

Fuente: Secretaría de Hacienda.

**INTEGRACIÓN DE LA CUENTA: BIENES INMUEBLES, INFRAESTRUCTURA Y CONSTRUCCIONES EN PROCESO**  
AL 31 DE MARZO DE 2019

ORGANISMO PÚBLICO	TERRENOS	EDIFICIOS NO HABITACIONALES	CONSTRUCCIONES EN PROCESO EN BIENES PROPIOS
<b>Poder Judicial</b>	<b>7 558 277</b>	<b>481 418 913</b>	<b>3 473 349</b>
Consejo de la Judicatura	7 558 277	481 418 913	3 473 349
<b>SUMAS</b>	<b>7 558 277</b>	<b>481 418 913</b>	<b>3 473 349</b>

Fuente: Secretaría de Hacienda.

**INTEGRACIÓN DE LA CUENTA: BIENES MUEBLES**  
AL 31 DE MARZO DE 2019

ORGANISMO PÚBLICO	MOBILIARIO Y EQUIPO DE ADMINISTRACIÓN	MOBILIARIO Y EQUIPO EDUCACIONAL Y RECREATIVO	VEHÍCULOS Y EQUIPO DE TRANSPORTE	MAQUINARIA, OTROS EQUIPOS Y HERRAMIENTAS	COLECCIONES, OBRAS DE ARTE Y OBJETOS VALIOSOS
<b>Poder Judicial</b>	<b>123 951 216</b>	<b>14 648 988</b>	<b>31 280 137</b>	<b>44 416 791</b>	<b>2 314</b>
Consejo de la Judicatura	118 217 630	14 536 080	28 262 336	43 911 716	0
Tribunal del Trabajo Burocrático	2 951 947	42 750	1 082 620	441 369	0
Tribunal Constitucional	2 781 639	70 158	1 935 181	63 706	2 314
<b>SUMAS</b>	<b>123 951 216</b>	<b>14 648 988</b>	<b>31 280 137</b>	<b>44 416 791</b>	<b>2 314</b>

Fuente: Secretaría de Hacienda.

**INTEGRACIÓN DE LA CUENTA: ACTIVOS INTANGIBLES**

AL 31 DE MARZO DE 2019

ORGANISMO PÚBLICO	SOFTWARE	LICENCIAS
<b>Poder Judicial</b>	<b>17 543 426</b>	<b>1 218 038</b>
Consejo de la Judicatura	17 516 171	1 218 038
Tribunal del Trabajo Burocrático	27 255	0
<b>SUMAS</b>	<b>17 543 426</b>	<b>1 218 038</b>

Fuente: Secretaría de Hacienda.

**INTEGRACIÓN DE LA CUENTA: ACTIVOS DIFERIDOS**

AL 31 DE MARZO DE 2019

ORGANISMO PÚBLICO	ANTICIPOS A LARGO PLAZO	OTROS ACTIVOS DIFERIDOS
<b>Poder Judicial</b>	<b>752 652</b>	<b>99 614 983</b>
Consejo de la Judicatura	752 652	98 192 179
Tribunal del Trabajo Burocrático	0	1 422 804
<b>SUMAS</b>	<b>752 652</b>	<b>99 614 983</b>

Fuente: Secretaría de Hacienda.

**INTEGRACIÓN DE LA CUENTA: OTROS ACTIVOS NO CIRCULANTES**

AL 31 DE MARZO DE 2019

ORGANISMO PÚBLICO	BIENES EN COMODATO
<b>Poder Judicial</b>	<b>8 016 180</b>
Consejo de la Judicatura	8 016 180
<b>SUMAS</b>	<b>8 016 180</b>

Fuente: Secretaría de Hacienda.