

NOTAS A LOS ESTADOS FINANCIEROS CONSOLIDADOS

De conformidad al artículo 46, fracción I, inciso e) y 49 de la Ley General de Contabilidad Gubernamental, así como, a la normatividad emitida por el Consejo Nacional de Armonización Contable, a continuación se presentan las notas a los estados financieros del Poder Ejecutivo, correspondiente al 31 de marzo de 2019, con los siguientes apartados:

- Notas de Desglose,
- Notas de Memoria (Cuentas de Orden), y
- Notas de Gestión Administrativa.

NOTAS DE DESGLOSE

AL ESTADO DE SITUACIÓN FINANCIERA

ACTIVO

El activo se compone de los fondos, valores, derechos y bienes cuantificados en términos monetarios, los cuales controla y dispone el Poder Ejecutivo para la prestación de servicios públicos, este se integra como sigue:

Circulante

Efectivo y Equivalentes

El rubro de efectivo y equivalentes al 31 de marzo de 2019, asciende a un monto de 4 mil 753.7 millones de pesos, y representa el 59.9 por ciento del total del activo circulante, se integra principalmente por la disponibilidad financiera para cubrir los compromisos de pago a proveedores y prestadores de servicios, gastos generados en los proyectos de inversión y ejecución de obras, aguinaldo devengado, impuestos retenidos y sueldos, así como por los recursos no presupuestales administrados.



También, se registra en este rubro lo siguiente:

- Los ingresos propios obtenidos en los Centros Locales Recaudatorios por el pago de impuestos, derechos, otras contribuciones, productos y aprovechamientos.
- Los recursos colocados en inversiones en mesa de dinero.
- Los depósitos otorgados a terceros por el servicio de arrendamiento de instalaciones o equipos utilizados por los organismos públicos.

Asimismo, se incluye el fondo revolvente y cuentas por gastos a comprobar asignado a funcionarios del Poder Ejecutivo, para cubrir gastos menores y emergentes.

Este rubro refleja los recursos a corto plazo de mayor liquidez, que son totalmente convertibles en importes determinados de efectivo, sujeto a un riesgo mínimo de cambios en su valor, los cuales se encuentran disponibles para solventar los gastos de operación y de inversión que se tienen comprometidos al 31 de marzo de 2019, y que incide en el patrimonio del Poder Ejecutivo.

EFFECTIVO Y EQUIVALENTES		
(Pesos)		
CONCEPTO	MAR 2019	DIC 2018
Efectivo	12 014 124	70 211
Bancos/Tesorería	320 847 264	605 089 657
Bancos/Dependencias y Otros	687 578 418	481 298 950
Inversiones Temporales (hasta 3 meses)	3 220 019 764	14 231 209
Depósitos de Fondos de Terceros en Garantía y/o Administración	3 072 718	2 975 414
Otros Efectivos y Equivalentes	510 144 331	141 311 212
SUMAS	4 753 676 619	1 244 976 653

Derechos a Recibir Efectivo o Equivalentes

Al 31 de marzo de 2019, el rubro de derechos a recibir efectivo o equivalentes, se compone por:

El manejo de los recursos financieros del Fondo de Aportaciones para la Seguridad Pública (FASP) establecido en el lineamiento aplicable, así como, por las transferencias internas de recursos por depositar a organismos públicos, préstamos a corto plazo concedidos a funcionarios y empleados del Poder Ejecutivo, y por los reintegros de recursos no ejercidos.

Los descuentos realizados a la participación federal por concepto de adeudos de organismos públicos (ISSSTE, ISR); gastos a comprobar, deudores sujetos a resolución judicial, y cargos bancarios por aclarar.

Por descuentos realizados por la Secretaría de Hacienda y Crédito Público a la participación federal, para garantizar las amortizaciones de la deuda pública y adeudos de organismos públicos (F.G.P. a cargo), al 31 de marzo de 2019.

En su totalidad este rubro asciende a 3 mil 145.9 millones de pesos y representa el 39.7 por ciento del total del activo circulante.

DERECHOS A RECIBIR EFECTIVO O EQUIVALENTES		
(Pesos)		
CONCEPTO	MAR 2019	DIC 2018
Cuentas por Cobrar a Corto Plazo	77 937 669	40 575 667
Deudores Diversos por Cobrar a Corto Plazo	1 950 422 174	1 691 451 731
Ingresos por Recuperar a Corto Plazo	1 117 527 239	195 745 507
Deudores por Anticipos de la Tesorería a Corto Plazo	0	1 575 157 957
SUMAS	3 145 887 082	3 502 930 862

Derechos a Recibir Bienes o Servicios

Este rubro de los derechos a recibir bienes o servicios, corresponde a los anticipos otorgados a contratistas para la ejecución de obras en proceso, en bienes propios y en bienes de dominio público del Poder Ejecutivo, a través de las dependencias.

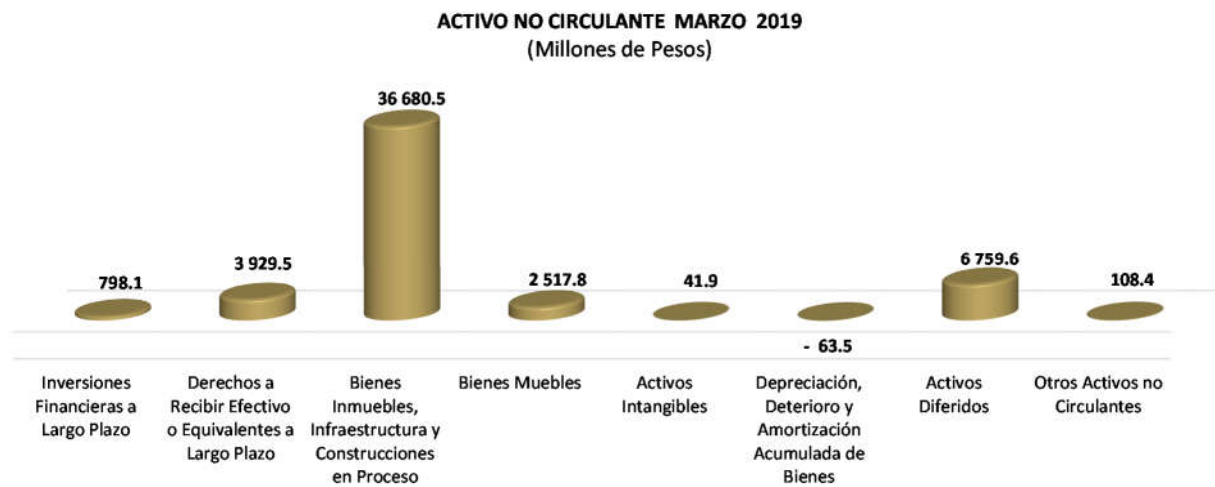
DERECHOS A RECIBIR BIENES O SERVICIOS		
(Pesos)		
CONCEPTO	MAR 2019	DIC 2018
Anticipo a Contratistas por Obras Públicas a Corto Plazo	59 974	58 506 049
SUMAS	59 974	58 506 049

Almacenes

El rubro de almacenes asciende a 29.2 millones de pesos y representa el 0.4 del total del activo circulante, y refleja la existencia física de consumibles que se tienen en los almacenes al 31 de marzo de 2019, integrado principalmente por materiales de administración para la emisión de documentos y artículos oficiales, refacciones y accesorios para equipo de cómputo, suministros médicos, alimentos y utensilios, materiales de limpieza, uniformes y artículos deportivos, así como, materiales didácticos y útiles de enseñanza destinados para cubrir las necesidades en el sector educativo.

ALMACENES		
(Pesos)		
CONCEPTO	MAR 2019	DIC 2018
Almacén de Materiales y Suministro de Consumo	29 221 609	37 710 568
SUMAS	29 221 609	37 710 568

No Circulante



Inversiones Financieras a Largo Plazo

El saldo por 798.1 millones de pesos al 31 de marzo de 2019, representa las erogaciones recuperables por la asignación de créditos directos o mediante fondos para actividades productivas, la adquisición de valores y las inversiones, los fideicomisos del Poder Ejecutivo, orientados al fomento y financiamiento industrial, al comercio, a los servicios educativos, sociales y turísticos, al desarrollo agropecuario y ambiental, así como, para el financiamiento de obras.

Del total del activo no circulante, el 1.6 por ciento corresponde a este rubro, integrado por la concesión de créditos, protección social en salud y por las aportaciones de capital en el sector privado. A continuación, se mencionan los saldos más representativos:

Títulos y Valores a Largo Plazo:

- Protección Social en Salud.
- Fondo Chiapas-SINCA.
- Concesión de créditos a productores, locatarios y artesanos.

Fideicomisos, Mandatos y Contratos Análogos destacándose los siguientes:

- Fideicomiso de Estrategias Financieras Multisectoriales (FIDEFIM).

- Fideicomiso para el Desarrollo Social Integrado y Sostenible Chiapas-México (FIDESIS).
- Fideicomiso del Fondo de Participación Social Chiapas (FOPASCH).
- Fideicomiso Irrevocable de Inversión y Administración para el Programa Especial de Financiamiento a la Vivienda para el Magisterio del Estado de Chiapas (FOVIMCHIS).
- Programa Escuelas de Calidad (PEC).
- Fideicomiso Programa Nacional de Becas para la Educación Superior (MANUTENCIÓN antes PRONABES).
- Fideicomiso para la Promoción, Difusión y Comercialización de los Atractivos Turísticos del Estado de Chiapas (FIDETUR).
- Fondo Estatal Ambiental (FESA).
- Fondo de Fomento Agropecuario del Estado de Chiapas (FOFAE).
- Fideicomiso del Fondo Estatal de Desarrollo Comercial, Agropecuario y Agroindustrial (FEDCAA).
- Fortalecimiento al Fondo de Financiamiento para las Empresas de Solidaridad Social del Sector Artesanal de Chiapas (FOFESSA).
- Fondo de Fomento Económico Chiapas Solidario (FOFOE).
- Fideicomiso para Financiamiento de Obras.

Asimismo, se encuentran las Participaciones y Aportaciones de Capital:

- Vector, S.A. de C.V.
- Protección Social en Salud.

INVERSIONES FINANCIERAS A LARGO PLAZO		
(Pesos)		
CONCEPTO	MAR 2019	DIC 2018
Inversiones a Largo Plazo	0	150 344
Títulos y Valores a Largo Plazo	97 196 623	97 196 623
Fideicomisos, Mandatos y Contratos Análogos	513 362 885	519 061 701
Participaciones y Aportaciones de Capital	187 519 688	187 519 688
SUMAS	798 079 196	803 928 356

Derechos a Recibir Efectivo o Equivalentes a Largo Plazo

Este rubro del activo asciende a 3 mil 929.5 millones de pesos al 31 de marzo de 2019 y representa 7.7 por ciento del total del activo no circulante y se integra principalmente por:

Las ministraciones por depositar, los préstamos a largo plazo concedido a funcionarios del Poder Ejecutivo, pendientes de recuperar, los préstamos para programas agropecuarios, y subsidio al empleo.

Los descuentos realizados a la participación federal por concepto de adeudos de organismos públicos (ISSSTE); gastos a comprobar, y cargos bancarios por aclarar.

Por descuentos realizados por la Secretaría de Hacienda y Crédito Público a la participación federal, para garantizar las amortizaciones de la deuda pública y adeudos de organismos públicos (F.G.P. a cargo) no regularizadas.

Además, dentro de este rubro se encuentran los préstamos otorgados a largo plazo y los anticipos de ministraciones transferidos a las entidades paraestatales, así como, los préstamos concedidos a organismos públicos del Poder Ejecutivo.

También forma parte de este saldo, los deudores sujetos a resolución judicial, asimismo, el saldo de fondos comprometidos de gasto corriente principalmente del Fondo para la Construcción, Rehabilitación, Mantenimiento y Equipo de Espacios Educativos, la emisión de cheques de caja, así como, los recursos por transferencias federales etiquetadas, las economías, los rendimientos virtuales, y los remanentes de recursos, pendientes de regularizar al periodo que se informa.

DERECHOS A RECIBIR EFECTIVO O EQUIVALENTES A LARGO PLAZO		
(Pesos)		
CONCEPTO	MAR 2019	DIC 2018
Documentos por Cobrar a Largo Plazo	395 516 173	408 744 768
Deudores Diversos a Largo Plazo	663 916 925	652 065 003
Ingresos por Recuperar a Largo Plazo	724 368 437	639 159 323
Préstamos Otorgados a Largo Plazo	1 804 532 157	132 099 947
Otros Derechos a Recibir Efectivo o Equivalentes a Largo Plazo	341 123 788	352 780 830
SUMAS	3 929 457 480	2 184 849 871

Bienes Inmuebles, Infraestructura y Construcciones en Proceso

Este rubro del activo refleja la cifra de 36 mil 680.5 millones de pesos y representa el valor de toda la infraestructura tangible, edificios no habitacionales y terrenos propiedad del Poder Ejecutivo, así como, el valor de las obras que se encuentran en proceso de ejecución al 31 de marzo de 2019, además, del valor de las obras terminadas por transferir.

Entre estas obras se destaca la pavimentación, reencarpetamiento y rehabilitación de calles y avenidas; construcción de pisos firmes en distintos municipios del Estado; equipamiento de unidades administrativas y centros de asistencia social; construcción, ampliación, y/o remodelación de centros deportivos, de comercio, de recreación, y de salud; modernización de espacios históricos y culturales; así como, el mejoramiento y rehabilitación de zonas turísticas.

También, se destinaron recursos para la construcción de obras como son: unidad de medidas cautelares, así como, construcción de terminal de transporte, realizadas durante el periodo que se informa.

Del total del activo no circulante, este rubro representa el 72.3 por ciento.

BIENES INMUEBLES, INFRAESTRUCTURA Y CONSTRUCCIONES EN PROCESO		
(Pesos)		
CONCEPTO	MAR 2019	DIC 2018
Terrenos	260 743 758	2 483 847 452
Edificios no Habitacionales	3 075 719 405	5 388 042 480
Infraestructura	16 138 137	16 138 137
Construcciones en Proceso en Bienes de Dominio Público	29 083 428 665	28 561 040 908
Construcciones en Proceso en Bienes Propios	4 242 973 642	4 228 574 554
Otros Bienes Inmuebles	1 517 328	1 188 312 934
SUMAS	36 680 520 935	41 865 956 465

Bienes Muebles

Este renglón del activo refleja el valor de los bienes muebles que posee el Poder Ejecutivo y que al 31 de marzo de 2019, asciende a un monto global de 2 mil 517.8 millones de pesos y representa el 4.9 por ciento respecto al total del activo no circulante, integrándose por: mobiliario y equipo de administración, mobiliario y equipo educacional y recreativo, equipo e instrumental médico y de laboratorio, vehículos y equipo de transporte, equipo de defensa y seguridad, maquinaria, otros equipos y herramientas, colecciones de obras de arte y objetos valiosos, y activos biológicos; los cuales son necesarios para cubrir la operatividad y el desarrollo de las funciones de los diferentes organismos públicos que la conforman.

BIENES MUEBLES		
(Pesos)		
CONCEPTO	MAR 2019	DIC 2018
Mobiliario y Equipo de Administración	637 259 145	669 656 771
Mobiliario y Equipo Educativo y Recreativo	70 402 518	71 957 063
Equipo e Instrumental Médico y de Laboratorio	118 666 756	118 968 686
Vehículos y Equipo de Transporte	782 315 480	787 024 364
Equipo de Defensa y Seguridad	176 638 416	176 638 416
Maquinaria, Otros Equipos y Herramientas	728 202 267	565 824 459
Colecciones, Obras de Arte y Objetos Valiosos	1 193 245	1 112 045
Activos Biológicos	3 133 408	3 133 408
SUMAS	2 517 811 235	2 394 315 212

Activos Intangibles

Al 31 de marzo de 2019, este rubro asciende a 41.9 millones de pesos y representa el valor de todos los bienes intangibles que posee el Poder Ejecutivo, como son: software, patentes, marcas y derechos, licencias y otros activos intangibles, los cuales son necesarios para la operatividad y funcionamiento de las áreas administrativas de los organismos públicos que la conforma.

Este rubro representa el 0.1 por ciento del total del activo no circulante.

ACTIVOS INTANGIBLES		
(Pesos)		
CONCEPTO	MAR 2019	DIC 2018
Software	23 414 301	50 051 589
Patentes, Marcas y Derechos	164 500	164 500
Licencias	18 273 042	18 356 064
Otros Activos Intangibles	50 000	50 000
SUMAS	41 901 843	68 622 153

Depreciación, Deterioro y Amortización Acumulada de Bienes

El saldo negativo de este rubro del activo por 63.5 millones de pesos, representa el valor de la depreciación y amortización efectuada a los bienes tangibles e intangibles que forman parte de los activos de los organismos públicos del Poder Ejecutivo, utilizando el procedimiento establecido en los marcos normativos contables con los documentos armonizados aplicados para el ejercicio fiscal 2019, aprobado por el Consejo Nacional de Armonización Contable (CONAC).

DEPRECIACIÓN, DETERIORO Y AMORTIZACIÓN ACUMULADA DE BIENES		
(Pesos)		
CONCEPTO	MAR 2019	DIC 2018
Depreciación Acumulada de Bienes Muebles	(63 335 479)	(21 963 403)
Amortización Acumulada de Activos Intangibles	(132 653)	0
SUMAS	(63 468 132)	(21 963 403)

Activos Diferidos

El saldo de este rubro asciende a 6 mil 759.6 millones de pesos y se integra por estudios, formulación y evaluación de proyectos, orientados principalmente, a la modernización, construcción y ampliación de caminos en los diferentes municipios del Estado por 169.2 millones de pesos; asimismo, operaciones financieras transitorias por regularizar al 31

de marzo de 2019, de los cuales 4 mil 70.5 millones de pesos corresponde a ejercicios anteriores que incluye los anticipos de ministraciones y 1 mil 24.4 millones de pesos del periodo que se informa.

También, dentro de este rubro se incluye los derechos sobre bienes en régimen de arrendamiento financiero, celebrado por una parte con Arrendadora y Factor Banorte, S.A. de C.V., y por otra el Poder Ejecutivo de Chiapas, con un importe de 47.7 millones de pesos, así como, los gastos pagados por adelantado efectuados como depósito por arrendamiento financiero por 2.4 millones de pesos, y los anticipos otorgados a contratistas por obras públicas a largo plazo por 1 mil 445.4 millones de pesos.

A la fecha que se informa este rubro representa el 13.3 por ciento respecto al total del activo no circulante.

ACTIVOS DIFERIDOS		
(Pesos)		
CONCEPTO	MAR 2019	DIC 2018
Estudios, Formulación y Evaluación de Proyectos	169 238 165	169 238 165
Derechos sobre Bienes en Régimen de Arrendamiento Financiero	47 758 537	52 689 550
Gastos Pagados por Adelantado a Largo Plazo	2 355 765	2 355 765
Anticipos a Largo Plazo	1 445 359 757	1 445 610 738
Otros Activos Diferidos	5 094 836 840	4 121 443 391
SUMAS	6 759 549 064	5 791 337 609

Otros Activos no Circulantes

El rubro de otros activos no circulantes, refleja el valor de los bienes muebles e inmuebles, que se encuentran bajo contrato de comodato. Estos bienes se otorgan entre dependencias u organismos públicos del Poder Ejecutivo.

También, dentro de este rubro se incluye los bienes en régimen de arrendamiento financiero, celebrado por una parte con Arrendadora y Factor Banorte, S.A. de C.V., y por otra el Poder Ejecutivo del Estado de Chiapas,

Al 31 de marzo de 2019 el saldo de este rubro asciende a 108.4 millones de pesos y representa el 0.2 por ciento respecto al total del activo no circulante.

OTROS ACTIVOS NO CIRCULANTES		
(Pesos)		
CONCEPTO	MAR 2019	DIC 2018
Bienes en Arrendamiento Financiero	39 085 597	33 365 622
Bienes en Comodato	69 310 262	355 881 734
SUMAS	108 395 859	389 247 356

PASIVO

Es el conjunto de cuentas que permite el registro de las obligaciones contraídas por el Poder Ejecutivo, para el desarrollo de sus funciones y la prestación de los servicios públicos. Al 31 de marzo de 2019, los estados financieros reflejan principalmente pasivo circulante o corto plazo, es decir, aquellas obligaciones en que la exigibilidad de pago es menor a un año, así también, pasivo no circulante o a largo plazo que representa las obligaciones con vencimiento posterior a un año.

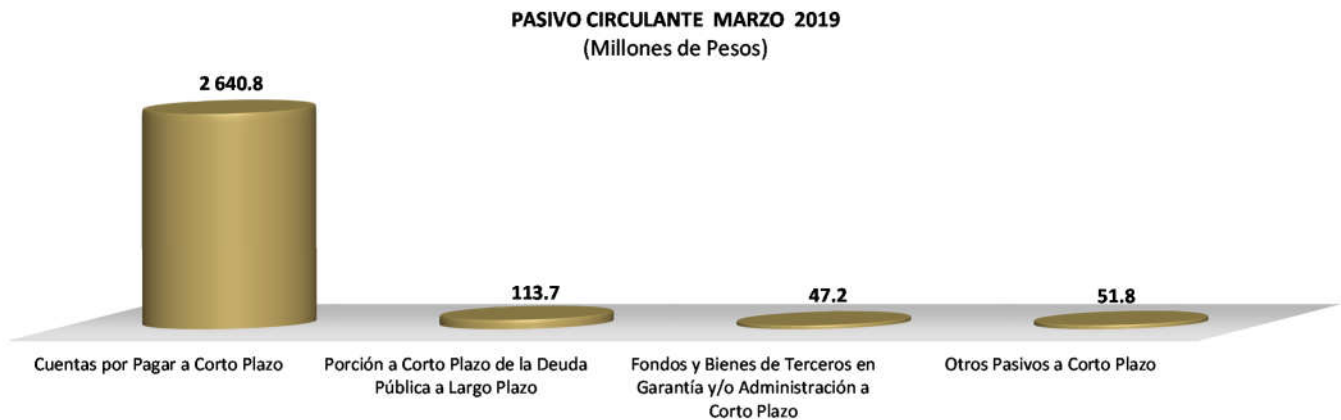
Pasivo Circulante

Cuentas por Pagar a Corto Plazo

Este rubro del pasivo, refleja el registro de prestaciones salariales del personal de burocracia y magisterio del Poder Ejecutivo como son: la previsión de sueldos, prima vacacional, gratificaciones, indemnizaciones, liquidaciones, bonos a la productividad, aguinaldo devengado no pagado a la fecha que se informa, las aportaciones patronales al IMSS, ISSTECH, INFONAVIT, e Impuesto Sobre Nóminas, los compromisos contraídos por la adquisición de bienes de consumo e inventariables, por la contratación de servicios con proveedores, estimaciones por las obligaciones contraídas con contratistas por obra pública en bienes de dominio público y en bienes propios.

También, forma parte las ministraciones por depositar del Fondo General de Participaciones, del Fondo de Fomento Municipal y otros conceptos participables de la Federación a los Municipios, asimismo, las transferencias por depositar de ayudas sociales para: personas, fundaciones, e instituciones de enseñanza; becas y otros programas de capacitación para alumnos de diferentes niveles educativos y para hijos de madres solteras; además, por los subsidios a la inversión en los proyectos para impulsar la reactivación y fortalecimiento a microempresas; así también, por las transferencias de recursos a distintos municipios del Estado, destinados para programas de desarrollo regional.

Se incluyen en este rubro, el registro de las retenciones por servicios personales: seguro de vida, ISSS, cuota ISSTECH, cuota FPSSTSP, cuota IMSS, crédito INFONAVIT, cuota FOVISSSTE, fondo de ahorro, préstamos a empleados, cuota



sindical, aportaciones al seguro institucional, pensión alimenticia; además, por las retenciones y contribuciones a favor de terceros, 2 por ciento sobre nóminas de prestadores de servicios, IVA retenido, así como, el ISR por honorarios y/o arrendamiento de inmuebles.

Asimismo, incluye las retenciones efectuadas a los contratistas por obra pública, por los siguientes conceptos:

- 1 por ciento de Aportación al Estado para Obras de Beneficio Social,
- 3 al millar para el Instituto de Capacitación a los Trabajadores de la Industria de la Construcción, y
- 5 al millar de Inspección y Vigilancia.

Por otra parte, dentro este rubro se encuentra los compromisos a cuenta de participaciones fiscales federales, así como, los recursos comprometidos por adeudos de gastos de administración, servicios básicos y de operación (principalmente por los gastos para la ejecución de obras), así también, por reintegros depositados por aplicar, ministraciones pendiente de transferencia a la cuenta ejecutora del Fondo de Aportaciones para la Nómina Educativa y el Gasto Operativo (FONE), cuotas IMSS y cuotas ISSTECH pendiente de regularizar, y rendimientos bancarios.

El saldo de este rubro al 31 de marzo de 2019 ascendió a 2 mil 640.8 millones de pesos, y representa el 92.6 por ciento del total del pasivo circulante.

CUENTAS POR PAGAR A CORTO PLAZO		
(Pesos)		
CONCEPTO	MAR 2019	DIC 2018
Servicios Personales por Pagar a Corto Plazo	1 633 520 138	285 869 279
Proveedores por Pagar a Corto Plazo	51 658 421	54 659 768
Contratistas por Obras Públicas por Pagar a Corto Plazo	1 097 716	85 530 458
Participaciones y Aportaciones por Pagar a Corto Plazo	38 655 533	392 137
Transferencias Otorgadas por Pagar a Corto Plazo	156 374 935	297 809 194
Retenciones y Contribuciones por Pagar a Corto Plazo	204 596 426	718 963 326
Otras Cuentas por Pagar a Corto Plazo	554 903 279	2 670 066 041
SUMAS	2 640 806 448	4 113 290 203

Porción a Corto Plazo de la Deuda Pública a Largo Plazo

El saldo de 113.7 millones de pesos de este rubro, refleja el monto programado a cubrir de la deuda al 31 de marzo de 2019, integrado por los créditos contratados con las instituciones bancarias: Banorte, S.A., BBVA Bancomer, S.A., Santander, S.A., y BANOBRAS, S.N.C.

Este saldo representa el 4.0 por ciento del total del pasivo circulante.

PORCIÓN A CORTO PLAZO DE LA DEUDA PÚBLICA A LARGO PLAZO		
(Pesos)		
CONCEPTO	MAR 2019	DIC 2018
Porción a Corto Plazo de la Deuda Pública Interna	98 243 940	0
Porción a Corto Plazo de Arrendamiento Financiero	15 481 663	0
SUMAS	113 725 603	0

Fondos y Bienes de Terceros en Garantía y/o Administración a Corto Plazo

El saldo en este rubro asciende a 47.2 millones de pesos y corresponde a los fondos registrados en el pasivo circulante, son los siguientes: Fondo de Caja de Ahorro del Personal de Burocracia, Fondo de Previsión del Seguro de Vida, así como, las obligaciones con recursos ajenos.

Además, por los recursos del Fideicomiso para el Desarrollo Social Integrado y Sostenible Chiapas-México (FIDESIS), para el Fondo de Participación Social Chiapas (FOPASCH), así como, para el Programa de Becas de Manutención.

También, se incluyen los ingresos derivados de la recaudación de impuestos municipales administrados por el Poder Ejecutivo, por concepto de Impuestos a la propiedad inmobiliaria (predial, traslación de dominio y accesorios) de manera transitoria.

Al 31 de marzo de 2019, este rubro representa 1.6 por ciento respecto al total del pasivo circulante.

FONDOS Y BIENES DE TERCEROS EN GARANTÍA y/o ADMINISTRACIÓN A CORTO PLAZO

(Pesos)

CONCEPTO	MAR 2019	DIC 2018
Fondos en Administración a Corto Plazo	8 893 569	4 612 564
Fondos Contingentes a Corto Plazo	0	10 972 156
Fondos de Fideicomisos, Mandatos y Contratos Análogos a Corto Plazo	17 933 517	58 283 517
Otros Fondos de Terceros en Garantía y/o Administración a Corto Plazo	20 393 677	21 747 520
SUMAS	47 220 763	95 615 757

Otros Pasivos a Corto Plazo

A 51.8 millones de pesos asciende el saldo en este rubro y se integra por los abonos bancarios pendientes de aplicar, y las aportaciones federales a fideicomisos, al 31 de marzo de 2019.

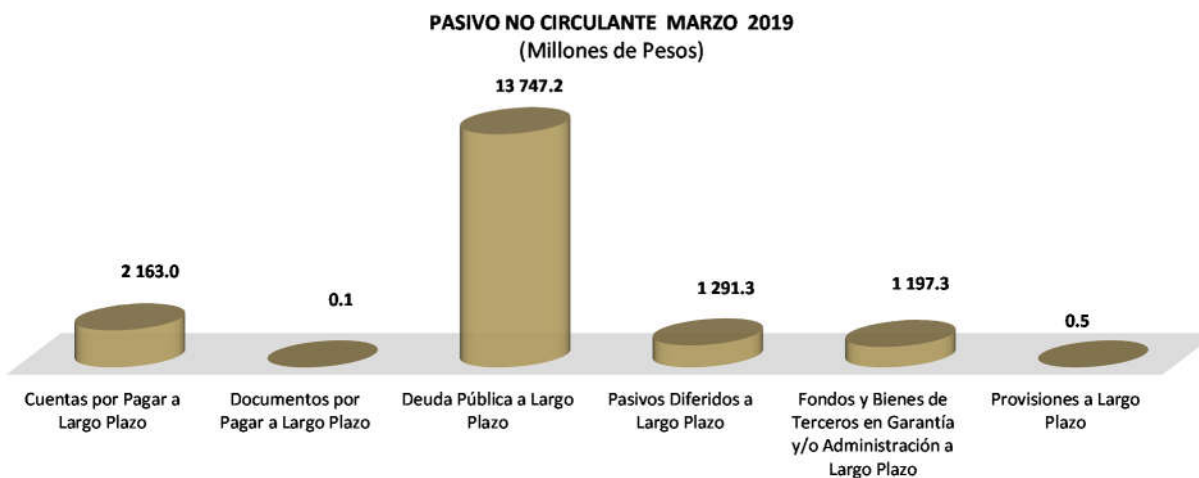
Este rubro representa el 1.8 por ciento del total del pasivo circulante.

OTROS PASIVOS A CORTO PLAZO

(Pesos)

CONCEPTO	MAR 2019	DIC 2018
Recaudación por Participar	0	30 021 861
Otros Pasivos Circulantes	51 726 239	129 893 603
SUMAS	51 726 239	159 915 464

Pasivo no Circulante



Cuentas por Pagar a Largo Plazo

Este rubro del pasivo no circulante, refleja el registro de los compromisos contraídos a largo plazo, por la adquisición de bienes de consumo e inventariables, por la contratación de servicios con proveedores, y por otras deudas comerciales, así como, las obligaciones contraídas con contratistas por obra pública en bienes de dominio público y en bienes propios, las cuales se encuentran pendientes de liquidar.

El saldo de este rubro al 31 de marzo de 2019 ascendió a 2 mil 163.0 millones de pesos, y representa el 11.8 por ciento del total del pasivo no circulante.

CUENTAS POR PAGAR A LARGO PLAZO		
(Pesos)		
CONCEPTO	MAR 2019	DIC 2018
Proveedores por Pagar a Largo Plazo	361 523 956	389 756 859
Contratistas por Obras Públicas por Pagar a Largo Plazo	1 801 470 618	1 796 387 889
SUMAS	2 162 994 574	2 186 144 748

Documentos por Pagar a Largo Plazo

Este rubro del pasivo no circulante corresponde a saldos por pagar a favor de contribuyentes por el cobro indebido o en demasía de impuestos federales, como el Impuesto Sobre la Renta, (ISR), Impuesto al Valor Agregado (IVA) y otras imposiciones, los cuales se encuentran pendientes de devolución o compensar a los contribuyentes.

El saldo al 31 de marzo de 2019 es de 0.1 millones de pesos.

DOCUMENTOS POR PAGAR A LARGO PLAZO		
(Pesos)		
CONCEPTO	MAR 2019	DIC 2018
Otros Documentos por Pagar a Largo Plazo	124 011	124 011
SUMAS	124 011	124 011

Deuda pública a Largo Plazo

Al 31 de marzo de 2019, la deuda pública a largo plazo, reportó un saldo total de 13 mil 747.2 millones pesos, dicha deuda se tiene contratada con las siguientes instituciones bancarias, BANOBRAS, S.N.C., Banco Santander, S.A., BBVA Bancomer, S.A., y Banorte, S.A. asimismo, por el crédito contratado bajo la modalidad de arrendamiento financiero celebrado por una parte con Arrendadora y Factor Banorte, S.A. de C.V., y por otra el Poder Ejecutivo del Estado de Chiapas, que consiste en el arrendamiento de patrullas, fortaleciendo de esta forma el proyecto en materia de seguridad pública.

Representa el 74.7 por ciento del total del pasivo no circulante.

DEUDA PÚBLICA A LARGO PLAZO		
(Pesos)		
CONCEPTO	MAR 2019	DIC 2018
Préstamos de la Deuda Pública Interna por Pagar a Largo Plazo	13 714 903 639	13 839 189 500
Arrendamiento Financiero por Pagar a Largo Plazo	32 276 874	52 689 550
SUMAS	13 747 180 513	13 891 879 050

Pasivos Diferidos a Largo Plazo

Este rubro del pasivo no circulante se integra por los abonos bancarios pendientes de aplicar, pasivos trasladados de organismos públicos, y por las retenciones de impuestos como son: cuotas ISSTECH, cuotas FPSSTSP, recuperación de préstamos INFONAVIT, aportaciones al seguro institucional, cuota sindical, aportaciones al fondo de ahorro, entre otros conceptos, pendientes de liquidar al 31 de marzo de 2019.

El saldo de este rubro al periodo que se informa, ascendió a 1 mil 291.3 millones de pesos, y representa 7.0 por ciento del total del pasivo no circulante.

PASIVOS DIFERIDOS A LARGO PLAZO		
(Pesos)		
CONCEPTO	MAR 2019	DIC 2018
Otros Pasivos Diferidos a Largo Plazo	1 291 316 257	421 344 359
SUMAS	1 291 316 257	421 344 359

Fondos y Bienes de Terceros en Garantía y/o Administración a Largo Plazo

A 1 mil 197.3 millones de pesos asciende el saldo de este rubro al 31 de marzo de 2019 y corresponde a los siguientes fondos: Fondo de Garantía de Notariado del Estado, Fondo de Previsión del Seguro de Vida, Fondo Nacional de Desastres Naturales, Fondo Nacional de Habitaciones Populares, y Fondo de Aportaciones para la Seguridad Pública.

También, se integra por el registro de recursos administrados pertenecientes a los organismos públicos, así también por las obligaciones con recursos ajenos, destinados para programas en zonas prioritarias y vulnerables, y para el desarrollo local de microrregiones, y de pueblos y comunidades indígenas.

Además, se incluyen dentro de este rubro, los ingresos derivados de la recaudación de impuestos municipales administrados por el Poder Ejecutivo, por concepto de Impuestos a la propiedad inmobiliaria (predial, traslación de dominio y sobre fraccionamientos), los rendimientos bancarios, devolución de recursos, cheques en circulación, sobrantes de Socorro de Ley, así como, recursos por aplicar de los programas Amanecer, y BanMujer.

Este rubro representa 6.5 por ciento del total del pasivo no circulante.

FONDOS Y BIENES DE TERCEROS EN GARANTÍA y/o ADMINISTRACIÓN A LARGO PLAZO		
(Pesos)		
CONCEPTO	MAR 2019	DIC 2018
Fondos en Garantía a Largo Plazo	5 155 322	5 155 322
Fondos en Administración a Largo Plazo	932 847 704	684 754 855
Fondos Contingentes a Largo Plazo	237 782 836	226 817 666
Otros Fondos de Terceros en Garantía y/o Administración a Largo Plazo	21 554 324	0
SUMAS	1 197 340 186	916 727 843

Provisiones a Largo Plazo

Al 31 de marzo de 2019, este rubro del pasivo no circulante, asciende a 0.5 millones de pesos, integrado por la provisión para demandas y juicios a largo plazo, para hacer frente a casos fortuitos, que resulten de la operatividad de los organismos públicos que conforman el Poder Ejecutivo.

PROVISIONES A LARGO PLAZO		
(Pesos)		
CONCEPTO	MAR 2019	DIC 2018
Provisión para Demandas y Juicios a Largo Plazo	511 121	966 938
SUMAS	511 121	966 938

AL ESTADO DE ACTIVIDADES

El resultado obtenido del 1 de enero al 31 de marzo de 2019, asciende a 9 mil 30.0 millones de pesos y se obtiene de restar a los ingresos percibidos contra los gastos y otras pérdidas sin considerar los recursos destinados en la adquisición de bienes muebles e inmuebles consideradas como inversión, así como, recursos comprometidos de gasto de inversión para la continuidad de obras en proceso.

Ingresos y Otros Beneficios

Los ingresos ascienden a 21 mil 905.5 millones de pesos y se integran principalmente por los Ingresos de Ley, estos son originados por los impuestos, por los servicios prestados por los organismos públicos que conforman el Poder Ejecutivo, la enajenación de bienes y derechos, así como, los recibidos a través de Participaciones, Aportaciones, Convenios, Incentivos Derivados de la Colaboración Fiscal, Fondos Distintos de Aportaciones, Transferencias, Asignaciones, Subsidios y Subvenciones, y Pensiones y Jubilaciones del Gobierno Federal o de instituciones nacionales y extranjeras no gubernamentales.

Se registran también dentro de este rubro, los ingresos obtenidos mediante ingresos propios, por concepto de colegiaturas, inscripciones, y cursos, así como, por depósitos en demasía, por las diferencias a favor de operaciones en moneda extranjera, por los redondeos a favor por concepto de pagos de facturas e impuestos, por apertura de cuentas bancarias, y reintegros, entre otros.

Gastos y Otras Pérdidas

Son aquellas cuentas que registran los gastos de funcionamiento de la administración pública, transferencias, subsidios y otras ayudas, aplicados en proyectos productivos a favor de la ciudadanía.

Se incluyen dentro de este rubro, los ADEFAS y gastos de operación con ingresos propios, registro por pérdida, obsolescencia y deterioro de bienes muebles, así como, el registro de aquellos bienes enajenables e inventariables, cuyo costo unitario de adquisición no sobrepasa 70 veces el valor diario de la Unidad de Medida y Actualización (UMA).

También, se encuentran las diferencias a cargo por las operaciones en moneda extranjera, y por los redondeos a cargo por concepto de pagos de facturas e impuestos, las comisiones bancarias, al 31 de marzo de 2019.

Este rubro asciende a un importe de 12 mil 875.5 millones de pesos.

A continuación, se presenta la conciliación entre los ingresos presupuestarios y contables, así como, entre los egresos presupuestarios y los gastos contables:

PODER EJECUTIVO	
CONCILIACIÓN ENTRE LOS INGRESOS PRESUPUESTARIOS Y CONTABLES CONSOLIDADO	
DEL 1 DE ENERO AL 31 DE MARZO DE 2019	
(Pesos)	
Total de Ingresos Presupuestarios	21 903 828 628
Más Ingresos Contables No Presupuestarios	1 617 950
Ingresos Financieros	9 032
Otros Ingresos y Beneficios Varios	1 608 918
Menos Ingresos Presupuestarios No Contables	0
Ingresos Derivados de Financiamientos	
Total de Ingresos Contables	21 905 446 578

Fuente: Secretaría de Hacienda.

PODER EJECUTIVO
CONCILIACIÓN ENTRE LOS EGRESOS PRESUPUESTARIOS Y LOS GASTOS CONTABLES CONSOLIDADO
DEL 1 DE ENERO AL 31 DE MARZO DE 2019
(Pesos)

Total de Egresos Presupuestarios	12 897 925 665
Menos Egresos Presupuestarios No Contables	31 996 148
Mobiliario y Equipo de Administración	58 915
Amortización de la Deuda Pública	26 041 920
Otros Egresos Presupuestarios No Contables	5 895 313
Más Gastos Contables No Presupuestarios	9 521 494
Estimaciones, Depreciaciones, Deterioros, Obsolescencia y Amortizaciones	556 442
Otros Gastos	8 965 052
Total de Gastos Contables	12 875 451 011

Fuente: Secretaría de Hacienda.

AL ESTADO DE VARIACIÓN EN LA HACIENDA PÚBLICA

La Hacienda Pública representa el importe de los bienes y derechos que son propiedad del Poder Ejecutivo del Estado de Chiapas, dicho importe es modificado principalmente por el resultado positivo obtenido al 31 de marzo de 2019, el cual asciende a 9 mil 30.0 millones de pesos. Las variaciones representan las adquisiciones de bienes muebles e inmuebles consideradas como inversión, así como, la disponibilidad para la continuidad de obras en proceso, de la misma manera, es afectado por el resultado derivado del registro de operaciones de ejercicios anteriores por reintegros, depuración contable, devoluciones y por la aplicación de los ADEFAS; a la fecha, la Hacienda Pública refleja un saldo de 37 mil 448.1 millones de pesos.

Así también, es modificado por el aumento o disminución al patrimonio, derivado del registro de los incrementos o decrementos realizados al patrimonio. A la fecha que se informa la modificación neta positiva al patrimonio es de 921.3 millones de pesos.

AL ESTADO DE FLUJOS DE EFECTIVO

El Estado de Flujos de Efectivo, muestra los flujos de efectivo del Poder Ejecutivo, conformado por los elementos básicos: origen y aplicación de los recursos.

El incremento neto en el efectivo y equivalentes al efectivo al 31 de marzo de 2019 tiene un saldo de 3 mil 508.7 millones de pesos.

Flujo de Efectivo de las Actividades de Operación

Durante el periodo que se informa, el Poder Ejecutivo recibió ingresos de gestión por la cantidad de 21 mil 905.4 millones de pesos. El gasto de funcionamiento devengado por el periodo comprendido por el 1 de enero al 31 de marzo de 2019, asciende a 12 mil 591.1 millones de pesos, el cual representa un flujo neto positivo por actividades de operación por un importe de 9 mil 314.3 millones de pesos.

Flujo de Efectivo de las Actividades de Inversión

Durante el periodo que se informa, el Poder Ejecutivo reflejó ingresos de inversión por la cantidad de 34 mil 983.4 millones de pesos. El gasto de inversión devengado por el periodo comprendido por el 1 de enero al 31 de marzo de

2019, asciende a 39 mil 964.1 millones de pesos, el cual refleja un flujo neto a la baja por actividades de inversión por un importe de 4 mil 980.7 millones de pesos.

Flujo de Efectivo de las Actividades de Financiamiento

Durante el periodo que se informa, el Poder Ejecutivo reflejó actividades de financiamiento por la cantidad de 2 mil 535.3 millones de pesos. La aplicación por actividades de financiamiento por el periodo comprendido por el 1 de enero al 31 de marzo de 2019, asciende a 3 mil 360.2 millones de pesos, el cual representa un flujo neto a la baja por actividades de financiamiento por un importe de 824.9 millones de pesos.

EFFECTIVO Y EQUIVALENTES		
(Pesos)		
CONCEPTO	MAR 2019	DIC 2018
Efectivo	12 014 124	70 211
Bancos/Tesorería	320 847 264	605 089 657
Bancos/Dependencias y Otros	687 578 418	481 298 950
Inversiones Temporales (hasta 3 meses)	3 220 019 764	14 231 209
Depósitos de Fondos de Terceros en Garantía y/o Administración	3 072 718	2 975 414
Otros Efectivos y Equivalentes	510 144 331	141 311 212
Total de Efectivo y Equivalentes	4 753 676 619	1 244 976 653

Fuente: Secretaría de Hacienda.

A continuación, se presenta la conciliación de los Flujos de Efectivo Netos de las Actividades de Operación y la cuenta de Ahorro/Desahorro antes de Rubros Extraordinarios:

CONCILIACIÓN DE LOS FLUJOS DE EFECTIVO NETOS DE LAS ACTIVIDADES DE OPERACIÓN Y LA CUENTA AHORRO/DESAHORRO ANTES DE RUBROS EXTRAORDINARIOS		
(Pesos)		
CONCEPTO	MAR 2019	DIC 2018
Ahorro/Desahorro antes de Rubros Extraordinarios	9 809 983 451	37 096 302 222
<i>Movimientos de partidas (o rubros) que no afectan el efectivo</i>		
Intereses de la Deuda Pública	282 465 997	1 104 049 078
Comisiones de la Deuda Pública	0	4 083 200
Gastos de la Deuda Pública	1 870 385	17 780 524
Depreciación de Bienes Muebles	0	4 925 819
Disminución de Bienes por Pérdida, Obsolescencia y Deterioro	556 442	88 221 549
Gastos de Ejercicios Anteriores	1 582 696	175 492 745
Pérdidas por Responsabilidades	0	3 362 398
Diferencias de Cotizaciones Negativas en Valores Negociables	71 909	540 455
Otros Gastos Varios	209 104 073	1 867 072 037
Flujos de Efectivo Netos de las Actividades de Operación	9 314 331 949	33 830 774 417

Fuente: Secretaría de Hacienda.

NOTAS DE MEMORIA

Atendiendo a lo establecido en la Ley General de Contabilidad Gubernamental, para efectos del registro y control, el Consejo Nacional de Armonización Contable ha determinado Cuentas de Orden Contables, mismas que se presentan en el Plan de Cuentas emitido.

Las Notas de Memoria, representan los movimientos de valores que no afecten o modifiquen el balance del Poder Ejecutivo, sin embargo, su incorporación en libros es necesaria con fines de recordatorio contable, de control y en

general sobre los aspectos administrativos, o bien, para consignar sus derechos o responsabilidades contingentes que puedan, o no, presentarse en el futuro.

CONTABLES

Emisión de Obligaciones

Lo registros originados por la colocación de certificados bursátiles derivado de la bursatilización del Impuesto sobre Nóminas refleja un importe de 6 mil 525.8 millones de pesos, dicho importe se integra por la inversión inicial, el registro derivado del efecto inflacionario en el valor de las UDI's., y las amortizaciones a capital al 31 de marzo de 2019.

FIDEICOMISO IRREVOCABLE EMISOR, DE ADMINISTRACIÓN Y PAGO No. 635				
DEL 1 DE ENERO AL 31 DE MARZO DE 2019				
(Pesos)				
UNIDAD DE MEDIDA	SALDO AL 31 DE DICIEMBRE DE 2018	MOVIMIENTOS 2019		SALDO AL 31 DE MARZO DE 2019
		INCREMENTOS	AMORTIZACIÓN	
TOTAL	6 494 089 882	31 748 756	0	6 525 838 638
UDI's ⁽¹⁾	5 814 859 645	31 748 756	0	5 846 608 401
Pesos	679 230 237	0	0	679 230 237

Fuente: Secretaría de Hacienda.

¹⁾ La columna de incrementos refleja la actualización en pesos, de las UDI's durante el primer trimestre del ejercicio 2019.

Avales y Garantías

Las obligaciones contingentes se reflejan en Cuentas de Memoranda, donde el Poder Ejecutivo del Estado de Chiapas, asume el carácter de aval solidario del crédito otorgado al Sistema Municipal de Agua Potable y Alcantarillado de Tuxtla Gutiérrez, contratado con BANOBRAS, S.N.C., en diciembre de 2005, a la fecha que se informa esta deuda indirecta refleja un saldo de 51.7 millones de pesos.

DEUDA PÚBLICA INDIRECTA				
DEL 1 DE ENERO AL 31 DE MARZO DE 2019				
(Pesos)				
C O N C E P T O	SALDO AL 31 DE DICIEMBRE DE 2018	MOVIMIENTOS 2019		SALDO AL 31 DE MARZO DE 2019
		INCREMENTOS	AMORTIZACIÓN	
TOTAL	59 111 092	0	7 388 886	51 722 206
DEUDA PÚBLICA INDIRECTA	59 111 092	0	7 388 886	51 722 206
BANOBRAS S.N.C.	59 111 092	0	7 388 886	51 722 206

Fuente: Secretaría de Hacienda.

PRESUPUESTARIAS

Estado Analítico de Ingresos Presupuestarios

Al inicio del ejercicio 2019, se aprobó un presupuesto de ingresos de 91 mil 844.8 millones de pesos, sin embargo de acuerdo a las políticas establecidas, se aplicó una reducción de 1 mil 713.6 millones de pesos al presupuesto estimado para el periodo que se informa.

Los ingresos recaudados durante el periodo del 1 de enero al 31 de marzo de 2019, ascendieron a la cantidad de 21 mil 903.8 millones de pesos, presentando un avance del 23.8 por ciento, respecto al programado para el periodo que se informa.

Los ingresos derivados de recursos provenientes del gobierno federal, representó el 95.0 por ciento del total de los ingresos recaudados, con un importe de 20 mil 801.5 millones de pesos, integrándose de 18 mil 813.9 millones de pesos por Participaciones, Aportaciones, Convenios, Incentivos Derivados de la Colaboración Fiscal y Fondos Distintos de Aportaciones, y de 1 mil 987.6 millones de pesos por concepto de Transferencias, Asignaciones, Subsidios y Subvenciones, y Pensiones y Jubilaciones.

A continuación se presenta el Estado de Ingresos Presupuestales de acuerdo a la clasificación indicada en las notas de memoria de los Estados Financieros emitido por el CONAC.

GOBIERNO CONSTITUCIONAL DEL ESTADO DE CHIAPAS						
PODER EJECUTIVO						
ESTADO ANALÍTICO DE INGRESOS						
DEL 1 DE ENERO AL 31 DE MARZO DE 2019						
(Pesos)						
	ESTIMADO	AMPLIACIONES / REDUCCIONES	MODIFICADO	DEVENGADO	RECAUDADO	
TOTAL	91 844 784 333	(1 713 556 145)	90 131 228 188	21 903 828 628	21 903 828 628	
Impuestos	1 464 453 396	(67 340 774)	1 397 112 622	454 726 977	454 726 977	
Cuotas y Aportaciones de Seguridad Social	0	0	0	0	0	
Contribuciones de Mejoras	0	0	0	0	0	
Derechos	1 318 854 130	52 358 763	1 371 212 893	558 459 148	558 459 148	
Productos	105 330 000	17 734 308	123 064 308	34 324 308	34 324 308	
Aprovechamientos	961 177 440	9 126 938	970 304 378	54 784 343	54 784 343	
Ingresos por Venta de Bienes y Prestación de Servicios	1 000	3 713	4 713	3 713	3 713	
Participaciones, Aportaciones, Convenios, Incentivos Derivados de la Colaboración Fiscal y Fondos Distintos de Aportaciones	79 561 140 765	(1 853 667 588)	77 707 473 177	18 813 934 248	18 813 934 248	
Transferencias, Asignaciones, Subsidios y Subvenciones, y Pensiones y Jubilaciones	8 433 827 602	128 228 494	8 562 056 096	1 987 595 891	1 987 595 891	
Ingresos Derivados de Financiamientos	0	0	0	0	0	

Fuente: Secretaría de Hacienda.

Estado del Ejercicio del Presupuesto

El Estado del Ejercicio del Presupuesto del Poder Ejecutivo, refleja al 31 de marzo de 2019, una modificación neta positiva al Presupuesto Aprobado Anual de 52.5 millones de pesos representando el 0.1 por ciento mayor, llegando a un monto de 68 mil 592.5 millones de pesos, al periodo que se informa.

El Presupuesto Devengado a la fecha que se informa fue de 12 mil 897.9 millones de pesos, de los cuales se aplicaron 6 mil 256.3 millones de pesos para Participaciones y Aportaciones, equivalente al 48.5 por ciento del devengo total; 5 mil 564.8 millones de pesos a Servicios Personales, que equivale al 43.1 por ciento del devengado total; en Transferencias, Asignaciones, Subsidios y Otras Ayudas, se destinaron 388.1 millones de pesos, que representa el 3.0 por ciento del total devengado; 311.9 millones de pesos para Deuda Pública, equivalente al 2.4 por ciento del devengo total; entre los rubros más sobresalientes.

PODER EJECUTIVO
Estados e Información Contable al 1er. Trimestre 2019

GOBIERNO CONSTITUCIONAL DEL ESTADO DE CHIAPAS
PODER EJECUTIVO
ESTADO ANALÍTICO DEL EJERCICIO DEL PRESUPUESTO DE EGRESOS EN CLASIFICACIÓN POR OBJETO DEL GASTO (CAPÍTULO)
DEL 1 DE ENERO AL 31 DE MARZO DE 2019
(Pesos)

CONCEPTO	PRESUPUESTO DE EGRESOS				
	APROBADO ANUAL	AMPLIACIONES / REDUCCIONES	MODIFICADO	DEVENGADO	PAGADO
TOTAL	68 539 991 416	52 527 268	68 592 518 684	12 897 925 665	12 816 669 637
Servicios Personales	32 985 984 336	51 274 970	33 037 259 306	5 564 859 622	5 540 312 894
Materiales y Suministros	990 809 943	(894 761)	989 915 182	24 567 954	21 703 113
Servicios Generales	1 653 254 583	66 866 651	1 720 121 234	151 816 813	141 092 288
Transferencias, Asignaciones, Subsidios y Otras Ayudas	3 320 026 593	(262 253 628)	3 057 772 965	388 080 731	361 829 231
Bienes Muebles, Inmuebles e Intangibles	67 400 144	752 793	68 152 937	450 065	427 121
Inversión Pública	2 581 617 688	46 235 070	2 627 852 758	0	0
Inversiones Financieras y Otras Provisiones	2 927 575 402	53 392 977	2 980 968 379	199 928 590	199 928 589
Participaciones y Aportaciones	22 361 750 537	95 450 991	22 457 201 528	6 256 288 502	6 239 443 013
Deuda Pública	1 651 572 190	1 702 205	1 653 274 395	311 933 388	311 933 388

Fuente: Secretaría de Hacienda.

NOTAS DE GESTIÓN ADMINISTRATIVA

Las Notas de Gestión Administrativa consolidados del Poder Ejecutivo, se integran con la información de los organismos públicos y los centros contables que la conforma, mismas que podrán ser consultadas en la información de cada ente público.

RAZONES FINANCIERAS

El análisis a los estados financieros a través de razones financieras, proporciona indicadores que suministran información para ayudar a tener una mejor interpretación de dichos estados, determinando las causas y tendencias favorables con la finalidad de no tomar decisiones con efectos negativos.

A los resultados obtenidos al 31 de marzo de 2019, se aplicaron las siguientes razones financieras:

NOMBRE	VARIABLES DE CÁLCULO	UNIDAD DE MEDIDA	ALGORITMO	RAZÓN	INTERPRETACIÓN DEL RESULTADO	GRÁFICO
Liquidez	E = Efectivo y Equivalentes	Porcentaje	$\frac{E + DREE}{PC}$	7 899.6	Muestra la capacidad para cubrir las obligaciones a corto plazo en forma inmediata, es decir, pesos disponibles para cubrir cada peso de deuda a corto plazo	
	DREE = Derechos a Recibir Efectivo o Equivalentes			2 853.5		
	PC = Pasivo Circulante					
Índice de Solvencia	AC = Activo Circulante	Porcentaje	$\frac{AC}{PC}$	7 928.8	Indica los pesos disponibles del activo circulante para liquidar sus obligaciones a corto plazo	
	PC = Pasivo Circulante			2 853.5		
Prueba de Ácido	AC = Activo Circulante	Porcentaje	$\frac{AC - (INV + A)}{PC}$	7 899.6	Determina los pesos disponibles en activos de conversión inmediata en efectivo para cubrir obligaciones a corto plazo	
	INV = Inventarios A = Almacenes			2 853.5		
	PC = Pasivo Circulante					

Los Estados Financieros del Poder Ejecutivo, muestran un resultado 2.8 pesos de **liquidez y disponibilidad inmediata** para hacer frente a cada peso de los compromisos de corto plazo.

La razón de **solvencia**, muestra que el Poder Ejecutivo cuenta con 2.8 pesos para cubrir cada peso que debe por sus compromisos a corto plazo.

La **prueba del ácido**, indica que el Poder Ejecutivo cuenta con 2.8 pesos de activos de conversión inmediata en efectivo por cada peso de pasivos a corto plazo.

La posición financiera que guarda el Poder Ejecutivo del Estado de Chiapas muestra los ingresos y egresos al 31 de marzo del ejercicio 2019, los saldos de los pasivos se han mantenido en niveles saludables y en equilibrio de la recaudación de los ingresos.

En conclusión, las obligaciones que se tienen a corto plazo, son cubiertas con el total de los activos propiedad del Poder Ejecutivo.

REPORTE ANALÍTICO DEL ACTIVO NO CIRCULANTE

A continuación se presentan los saldos por tipo de activo no circulante registrado en los estados financieros consolidados del Poder Ejecutivo al 31 de marzo de 2019. Este reporte muestra el total de las adquisiciones que cada uno de los organismos públicos integran su patrimonio.

INTEGRACIÓN DE LA CUENTA: INVERSIONES FINANCIERAS A LARGO PLAZO					
AL 31 DE MARZO DE 2019					
ORGANISMO PÚBLICO	PARCIAL	SALDO AL 31 DE DICIEMBRE DE 2018	TÍTULOS Y VALORES A LARGO PLAZO		SALDO AL 31 DE MARZO DE 2019
			AUMENTO	DISMINUCIÓN	
Secretaría de Hacienda		1 975 688	0	0	1 975 688
Industrias Metalúrgicas de Chiapas S.A. de C.V.	1 975 688		0	0	
Subsistema de Fondos		59 910 312	0	0	59 910 312
Protección Social en Salud 2007 Contrato 146911	18 186 495		0	0	
Protección Social en Salud 2008 Contrato 178914	41 723 817		0	0	
Secretaría del Campo		1 290 623	0	0	1 290 623
Unión de Prod. Lácteos del Nte. de Chiapas, S.P.R. de R.L.	1 000 000		0	0	
Integradora de Cacao y Prod. Ecológicos de la Zona Nte. de Chis. México, S.A. de C.V.	286 264		0	0	
Productos Maná, S. de R.L. de Micro Industrial	4 359		0	0	
Secretaría de Economía		34 020 000	0	0	34 020 000
Fondo Chiapas-Sinca	34 020 000		0	0	
SUMAS		97 196 623	0	0	97 196 623

Fuente: Secretaría de Hacienda.

PODER EJECUTIVO
Estados e Información Contable al 1er. Trimestre 2019

INTEGRACIÓN DE LA CUENTA: INVERSIONES FINANCIERAS A LARGO PLAZO

AL 31 DE MARZO DE 2019

ORGANISMO PÚBLICO	PARCIAL	SALDO AL 31 DE DICIEMBRE DE 2018	FIDEICOMISOS, MANDATOS Y CONTRATOS ANÁLOGOS		SALDO AL 31 DE MARZO DE 2019
			AUMENTO	DISMINUCIÓN	
Secretaría de Hacienda		10 864 850	66 520	0	10 931 370
Fondo Metropolitano	56 634		432	0	
Fondo del Fideicomiso de Estrategias Financieras Multisectoriales (FIDEFIM)	10 566 739		66 088	0	
Fideicomiso para la Habilitación y Administración del Recinto Fiscalizado Estratégico de Puerto Chiapas	241 477		0	0	
Secretaría de Bienestar		13 821 115	1 750 768	0	15 571 883
Fideicomiso para el Desarrollo Social Integrado y Sostenible Chiapas-México (FIDESIS)	3 907 829		0	0	
Fideicomiso Fondo de Participación Social Chiapas (FOPASCH)	9 913 286		0	0	
Fideicomiso de Apoyo para la Atención de Personas Mayores	0		1 750 768	0	
Educación Estatal		68 005 478	0	8 003 985	60 001 493
Fideicomiso Irrevocable de Inversión y Administración para el Programa Esp. de Financ. a la Vivienda para el Magisterio del Estado de Chiapas (FOVIMCHIS)	2 025 015		0	0	
Programa Escuelas de Calidad (PEC)	1 970 802		0	0	
Programa de Becas de Manutención	61 526 837		0	8 003 985	
Fideicomiso de Apoyo de Tecnologías Educativas y de la Información para Maestros de Educación Básica del Estado de Chiapas (FOAPES)	2 482 824		0	0	
Secretaría de Turismo		11 035 681	176 052	0	11 211 733
Fideicomiso para la Promoción, Difusión y Comercialización de los Atractivos Turísticos del Estado de Chiapas (FIDETUR)	11 035 681		176 052	0	
Secretaría de Medio Ambiente e Historia Natural		7 547 699	0	0	7 547 699
Fondo Estatal Ambiental (FESA)	7 547 699		0	0	
Secretaría de Agricultura, Ganadería y Pesca		96 652 254	500 784	188 955	96 964 083
Fondo de Fomento Agropecuario	72 897 445		0	0	
Fideicomiso Fondo Estatal de Desarrollo Comercial, Agropecuario y Agroindustrial (FEDCAA)	22 736 968		500 784	0	
Fideicomiso de Apoyo a las Necesidades de los Cafecultores del Estado de Chiapas (FANCAFE)	1 017 841		0	188 955	
Secretaría de Economía y del Trabajo		20 714 748	0	0	20 714 748
Fondo de Financiamiento para las Empresas de Solidaridad Social del Sector Artesanal de Chiapas (FOFESSA)	3 207 081		0	0	
Fideicomiso para el Desarrollo Estratégico del Aeropuerto Internacional "Ángel Albino Corzo" (FDEAIAAC)	543 801		0	0	
Fondo de Fomento Económico Chiapas Solidario (FOFOE)	16 931 895		0	0	
Fideicomiso para el Establecimiento de Parques Agroindustriales en el Estado de Chiapas (FIDEPAR)	31 971		0	0	
Deuda Pública		290 419 876	0	0	290 419 876
Evercore Casa de Bolsa, S.A de C.V.	290 419 876		0	0	
SUMAS		519 061 701	2 494 124	8 192 940	513 362 885
ORGANISMO PÚBLICO	PARCIAL	SALDO AL 31 DE DICIEMBRE DE 2018	PARTICIPACIONES Y APORTACIONES DE CAPITAL		SALDO AL 31 DE MARZO DE 2019
Subsistema de Fondos		187 519 688	0	0	187 519 688
Aportaciones de Capital en el Sector Privado :					
Vector, S.A de C.V. y Protección Social en Salud 2007 y 2008	187 519 688		0	0	
SUMAS		187 519 688	0	0	187 519 688

Fuente: Secretaría de Hacienda.

PODER EJECUTIVO
Estados e Información Contable al 1er. Trimestre 2019

INTEGRACIÓN DE LA CUENTA: DERECHOS A RECIBIR EFECTIVO O EQUIVALENTES A LARGO PLAZO

AL 31 DE MARZO DE 2019

ORGANISMO PÚBLICO	DOCUMENTOS POR COBRAR A LARGO PLAZO	DEUDORES DIVERSOS A LARGO PLAZO	INGRESOS POR RECUPERAR A LARGO PLAZO	PRÉSTAMOS OTORGADOS A LARGO PLAZO
Poder Ejecutivo	395 516 173	663 916 925	724 368 437	1 804 532 157
Secretaría General de Gobierno	12 945	0	0	0
Secretaría de Hacienda	23 876	287 030	0	0
Subsistema de Recaudación	0	293 162 014	0	0
Subsistema de Fondos Estatales	0	300 128 691	724 368 437	1 804 532 157
Secretaría Para el Desarrollo Sustentable de los Pueblos Indígenas	0	3 677	0	0
Educación Estatal	13 011 136	614 175	0	0
Educación Federalizada	4 210 138	27 704 966	0	0
Instituto de Formación Policial	183 379	0	0	0
Secretaría de la Honestidad y Función Pública	14 292	0	0	0
Secretaría de Obras Públicas	91 408 013	22 010 255	0	0
Secretaría de Medio Ambiente e Historia Natural	4 470	11 881 609	0	0
Coordinación Estatal para el Mejoramiento del Zoológico "Miguel Álvarez del Toro"	0	51	0	0
Secretaría de Agricultura, Ganadería y Pesca	196 240 290	1 352 675	0	0
Secretaría de Economía y del Trabajo	7 634	6 771 782	0	0
Municipios	90 400 000	0	0	0
SUMAS	395 516 173	663 916 925	724 368 437	1 804 532 157

Fuente: Secretaría de Hacienda.

INTEGRACIÓN DE LA CUENTA: DERECHOS A RECIBIR EFECTIVO O EQUIVALENTES A LARGO PLAZO

AL 31 DE MARZO DE 2019

ORGANISMO PÚBLICO	PARCIAL	SALDO AL 31 DE DICIEMBRE DE 2018	OTROS DERECHOS A RECIBIR EFECTIVO O EQUIVALENTES A LARGO		SALDO AL 31 DE MARZO DE 2019
			AUMENTO	DISMINUCIÓN	
Subsistema de Fondos Estatales		240 049 534	0	10 421 386	229 628 148
Rendimientos Virtuales y Remanentes de Organismos Públicos	240 049 534		0	10 421 386	
Educación Estatal		105 900 767	0	0	105 900 767
Fondo para la Construcción, Rehabilitación, Mantenimiento y Equipo de los Espacios Educativos	105 900 767		0	0	
Educación Federalizada		5 628 000	0	33 127	5 594 873
Expedición de Cheques de Caja	5 628 000		0	33 127	
SUMAS		351 578 301	0	10 454 513	341 123 788

Fuente: Secretaría de Hacienda.

PODER EJECUTIVO
Estados e Información Contable al 1er. Trimestre 2019

INTEGRACIÓN DE LA CUENTA: BIENES INMUEBLES, INFRAESTRUCTURA Y CONSTRUCCIONES EN PROCESO

AL 31 DE MARZO DE 2019

ORGANISMO PÚBLICO	TERRENOS	EDIFICIOS NO HABITACIONALES	INFRAESTRUCTURA	CONSTRUCCIONES EN PROCESO EN BIENES DE DOMINIO PÚBLICO	CONSTRUCCIONES EN PROCESO EN BIENES PROPIOS	OTROS BIENES INMUEBLES
Poder Ejecutivo	260 743 758	3 075 719 405	16 138 137	29 083 428 665	4 242 973 642	1 517 328
Secretaría General de Gobierno	0	0	0	6 050 157	226 452 961	0
Secretaría de Hacienda	209 576 533	116 863 630	6 751 708	0	16 458 631	897 453
Secretaría de Bienestar	121	4 798 128	0	0	0	0
Educación Estatal	0	812 106 439	0	0	59 233 529	0
Educación Federalizada	0	1 347 666 878	0	0	0	0
Secretaría de Seguridad y Protección Ciudadana	10 241 911	95 384 716	9 386 429	17 868 766	191 497 513	0
Instituto de Formación Policial	0	5 895 320	0	0	3 464 603	0
Secretaría de Obras Públicas	2 784 872	213 916 116	0	28 506 056 426	3 745 578 927	0
Secretaría de Turismo	0	0	0	47 978 300	0	0
Secretaría de Medio Ambiente e Historia Natural	19 037 321	111 111 115	0	476 532 884	287 478	0
Secretaría de Agricultura, Ganadería y Pesca	0	24 132 817	0	28 942 132	0	619 875
Secretaría de Economía y del Trabajo	19 103 000	343 844 246	0	0	0	0
SUMAS	260 743 758	3 075 719 405	16 138 137	29 083 428 665	4 242 973 642	1 517 328

Fuente: Secretaría de Hacienda.

INTEGRACIÓN DE LA CUENTA: BIENES MUEBLES

AL 31 DE MARZO DE 2019

ORGANISMO PÚBLICO	MOBILIARIO Y EQUIPO DE ADMINISTRACIÓN	MOBILIARIO Y EQUIPO EDUCACIONAL Y RECREATIVO	EQUIPO E INSTRUMENTAL MÉDICO Y DE LABORATORIO	VEHÍCULOS Y EQUIPO DE TRANSPORTE	EQUIPO DE DEFENSA Y SEGURIDAD	MAQUINARIA, OTROS EQUIPOS Y HERRAMIENTAS	COLECCIONES, OBRAS DE ARTE Y OBJETOS VALIOSOS	ACTIVOS BIOLÓGICOS
Poder Ejecutivo	637 259 145	70 402 518	118 666 756	782 315 480	176 638 416	728 202 267	1 193 245	3 133 408
Gubernatura	4 286 006	34 406	0	792 000	0	2 833 334	217 788	0
Parque Agroindustrial para el Desarrollo Regional del Sureste "Chiapas"	285 366	0	0	0	0	48 653	0	0
Secretaría General de Gobierno	5 789 488	201 788	0	11 057 726	0	723 799	0	0
Secretaría de Hacienda	77 016 900	1 588 568	44 197	17 084 017	0	24 247 398	0	0
Secretaría de Bienestar	24 516 409	505 144	718 629	8 632 668	0	11 562 043	0	231 700
Secretaría Para el Desarrollo Sustentable de los Pueblos Indígenas	2 493 608	204 818	765 229	2 072 437	0	1 800	92 800	0
Instituto de Protección Social y Beneficencia Pública del Estado de Chiapas	6 759	0	0	297 230	0	51 838	0	0
Educación Estatal	158 820 050	34 070 945	2 772 275	37 803 381	0	6 220 093	0	0
Educación Federalizada	97 373 114	13 504 065	267 014	21 269 468	0	9 887 832	92 601	0
Secretaría de Seguridad y Protección Ciudadana	135 404 102	11 111 394	3 574 000	303 955 633	176 503 884	204 092 398	0	1 587 646
Instituto de Formación Policial	7 167 933	1 207 193	0	2 439 794	0	6 019 990	0	0
Secretaría de Movilidad y Transporte	3 374 897	50 894	0	91 370 089	0	13 802 186	0	0
Secretaría de la Honestidad y Función Pública	24 892 759	811 681	0	12 485 128	0	1 306 232	0	0
Secretaría de Obras Públicas	46 557 038	1 774 804	107 546 823	184 336 767	0	152 161 284	0	0
Secretaría de Turismo	648 806	0	0	0	0	23 361	0	0
Secretaría de Medio Ambiente e Historia Natural	6 341 091	1 803 704	866 007	29 476 561	0	181 439 047	790 056	0
Coordinación Estatal para el Mejoramiento del Zoológico "Miguel Álvarez del Toro"	148 935	226 693	446 322	3 077 179	134 532	882 004	0	1 500
Secretaría de la Igualdad de Género	9 201 766	920 094	51 988	4 558 597	0	1 372 189	0	0
Secretaría de Protección Civil	0	0	0	0	0	991 800	0	0
Secretaría de Agricultura, Ganadería y Pesca	16 004 188	1 834 512	1 606 272	40 599 520	0	106 743 200	0	1 312 562
Secretaría de Economía y del Trabajo	11 367 243	88 579	8 000	8 258 956	0	3 654 702	0	0
Comisión Estatal de Mejora Regulatoria	706 388	18 296	0	0	0	0	0	0
Junta Local de Conciliación y Arbitraje del Estado de Chiapas	516 324	8 973	0	0	0	0	0	0
Confía Chiapas	4 339 975	435 967	0	2 748 329	0	137 084	0	0
SUMAS	637 259 145	70 402 518	118 666 756	782 315 480	176 638 416	728 202 267	1 193 245	3 133 408

Fuente: Secretaría de Hacienda.

PODER EJECUTIVO
Estados e Información Contable al 1er. Trimestre 2019

INTEGRACIÓN DE LA CUENTA: ACTIVOS INTANGIBLES

AL 31 DE MARZO DE 2019

ORGANISMO PÚBLICO	SOFTWARE	PATENTES, MARCAS Y DERECHOS	LICENCIAS	OTROS ACTIVOS INTANGIBLES
Poder Ejecutivo	23 414 301	164 500	18 273 042	50 000
Secretaría General de Gobierno	68 978	0	0	0
Secretaría de Hacienda	7 295 289	0	3 735 208	0
Secretaría de Bienestar	198 880	0	48 999	0
Instituto de Protección Social y Beneficencia Pública del Estado de Chiapas	20 893	0	0	0
Educación Estatal	1 126 948	0	691 366	0
Educación Federalizada	654 056	0	10 584 658	0
Secretaría de Seguridad y Protección Ciudadana	9 539 623	0	2 407 064	0
Instituto de Formación Policial	249 000	0	0	0
Secretaría de Movilidad y Transporte	20 750	0	0	0
Secretaría de la Honestidad y Función Pública	1 770 326	0	412 273	50 000
Secretaría de Obras Públicas	920 824	0	250 299	0
Secretaría de Turismo	26 132	0	0	0
Secretaría de Medio Ambiente e Historia Natural	64 687	164 500	0	0
Coordinación Estatal para el Mejoramiento del Zoológico "Miguel Álvarez del Toro"	5 329	0	0	0
Secretaría de la Igualdad de Género	71 201	0	133 400	0
Secretaría de Agricultura, Ganadería y Pesca	370 165	0	0	0
Secretaría de Economía y del Trabajo	270 995	0	9 775	0
Confía Chiapas	740 225	0	0	0
SUMAS	23 414 301	164 500	18 273 042	50 000

Fuente: Secretaría de Hacienda.

INTEGRACIÓN DE LA CUENTA: DEPRECIACIÓN, DETERIORO Y AMORTIZACIÓN ACUMULADA DE BIENES

AL 31 DE MARZO DE 2019

ORGANISMO PÚBLICO	DEPRECIACIÓN ACUMULADA DE BIENES MUEBLES	AMORTIZACIÓN ACUMULADA DE ACTIVOS INTANGIBLES
Poder Ejecutivo	(63 335 479)	(132 653)
Gubernatura	(4 530 092)	0
Parque Agroindustrial para el Desarrollo Regional del Sureste "Chiapas"	(229 089)	0
Secretaría General de Gobierno	(4 091 568)	0
Secretaría de Hacienda	(7 922 101)	0
Secretaría de Bienestar	(495 844)	(132 653)
Instituto de Protección Social y Beneficencia Pública del Estado de Chiapas	(335 163)	0
Secretaría de la Honestidad y Función Pública	(2 497 025)	0
Secretaría de Turismo	(468 324)	0
Secretaría de Medio Ambiente e Historia Natural	(40 394 910)	0
Secretaría de Protección Civil	(99 180)	0
Secretaría de Agricultura, Ganadería y Pesca	(691 678)	0
Secretaría de Economía y del Trabajo	(1 580 505)	0
SUMAS	(63 335 479)	(132 653)

Fuente: Secretaría de Hacienda.

PODER EJECUTIVO
Estados e Información Contable al 1er. Trimestre 2019

INTEGRACIÓN DE LA CUENTA: ACTIVOS DIFERIDOS
AL 31 DE MARZO DE 2019

ORGANISMO PÚBLICO	ESTUDIOS, FORMULACIÓN Y EVALUACIÓN DE PROYECTOS	DERECHOS SOBRE BIENES EN RÉGIMEN DE ARRENDAMIENTO FINANCIERO	GASTOS PAGADOS POR ADELANTADO A LARGO PLAZO	ANTICIPOS A LARGO PLAZO	OTROS ACTIVOS DIFERIDOS
Poder Ejecutivo	169 238 165	47 758 537	2 355 765	1 445 359 757	5 094 836 840
Gubernatura	0	0	0	0	92 087 449
Parque Agroindustrial para el Desarrollo Regional del Sureste "Chiapas"	0	0	0	0	435 584
Secretaría General de Gobierno	0	0	0	0	236 430 037
Secretaría de Hacienda	0	0	0	0	218 701 826
Oficialía Mayor del Estado de Chiapas	0	0	0	0	1 000 695
Secretaría de Bienestar	0	0	0	0	134 753 072
Instituto de la Juventud del Estado de Chiapas	0	0	0	0	907 472
Secretaría Para el Desarrollo Sustentable de los Pueblos Indígenas	0	0	0	0	3 476 442
Instituto de Protección Social y Beneficencia Pública del Estado de Chiapas	0	0	0	0	731 957
Centro Estatal de Trasplantes del Estado de Chiapas	0	0	0	0	87 556
Educación Estatal	0	0	0	0	1 025 474 864
Educación Federalizada	0	0	0	0	54 136 390
Secretaría de Seguridad y Protección Ciudadana	0	0	0	0	657 370 398
Instituto de Formación Policial	0	0	0	0	1 090 892
Secretaría de Movilidad y Transporte	0	0	0	0	106 867 496
Secretaría de la Honestidad y Función Pública	0	0	0	0	37 895 855
Secretaría de Obras Públicas	169 238 165	0	0	1 445 062 852	2 202 701 419
Secretaría de Turismo	0	0	0	0	8 256 810
Organismos Subsidiados	0	0	0	0	160 177 825
Secretaría de Medio Ambiente e Historia Natural	0	0	0	296 905	34 487 406
Coordinación Estatal para el Mejoramiento del Zoológico "Miguel Álvarez del Toro"	0	0	0	0	1 244 514
Secretaría de la Igualdad de Género	0	0	0	0	8 670 787
Secretaría de Protección Civil	0	0	0	0	17 823 070
Secretaría de Agricultura, Ganadería y Pesca	0	0	0	0	42 468 473
Secretaría de Economía y del Trabajo	0	0	0	0	37 600 174
Comisión Estatal de Mejora Regulatoria	0	0	0	0	643 332
Junta Local de Conciliación y Arbitraje del Estado de Chiapas	0	0	0	0	813 196
Confía Chiapas	0	0	0	0	7 987 849
Deuda Pública	0	47 758 537	2 355 765	0	0
Municipios	0	0	0	0	514 000
SUMAS	169 238 165	47 758 537	2 355 765	1 445 359 757	5 094 836 840

Fuente: Secretaría de Hacienda.

INTEGRACIÓN DE LA CUENTA: OTROS ACTIVOS NO CIRCULANTES
AL 31 DE MARZO DE 2019

ORGANISMO PÚBLICO	BIENES EN ARRENDAMIENTO FINANCIERO	BIENES EN COMODATO
Poder Ejecutivo	39 085 597	69 310 262
Secretaría de Hacienda	0	3 528 137
Secretaría de Bienestar	0	1 537 721
Instituto de Formación Policial	0	1 758 600
Secretaría de Movilidad y Transporte	0	32 139 081
Secretaría de Obras Públicas	0	29 763 357
Secretaría de Turismo	0	25 524
Secretaría de Medio Ambiente e Historia Natural	0	502 490
Secretaría de Economía y del Trabajo	0	55 352
Deuda Pública	39 085 597	0
SUMAS	39 085 597	69 310 262

Fuente: Secretaría de Hacienda.