

## NOTAS A LOS ESTADOS FINANCIEROS CONSOLIDADOS

De conformidad al artículo 46, fracción I, inciso e) y 49 de la Ley General de Contabilidad Gubernamental, así como, a la normatividad emitida por el Consejo Nacional de Armonización Contable, a continuación se presentan las notas a los estados financieros del Gobierno del Estado, correspondiente al 31 de marzo de 2019, con los siguientes apartados:

- Notas de Desglose,
- Notas de Memoria (Cuentas de Orden), y
- Notas de Gestión Administrativa.

Las cifras mostradas al 31 de marzo de 2019, se presentan de conformidad a la estructura de consolidación dictado por el Consejo Nacional de Armonización Contable, en el Acuerdo por el que se armoniza la estructura de las cuentas públicas, publicado en el Diario Oficial de la Federación el 30 de diciembre de 2013, reforma del 6 de octubre de 2014 y última reforma del 27 de septiembre de 2018.

### NOTAS DE DESGLOSE

#### AL ESTADO DE SITUACIÓN FINANCIERA

#### ACTIVO

El activo se compone de los fondos, valores, derechos y bienes cuantificados en términos monetarios, los cuales controla y dispone el Gobierno Estatal para la prestación de servicios públicos, este se integra como sigue:

#### Circulante

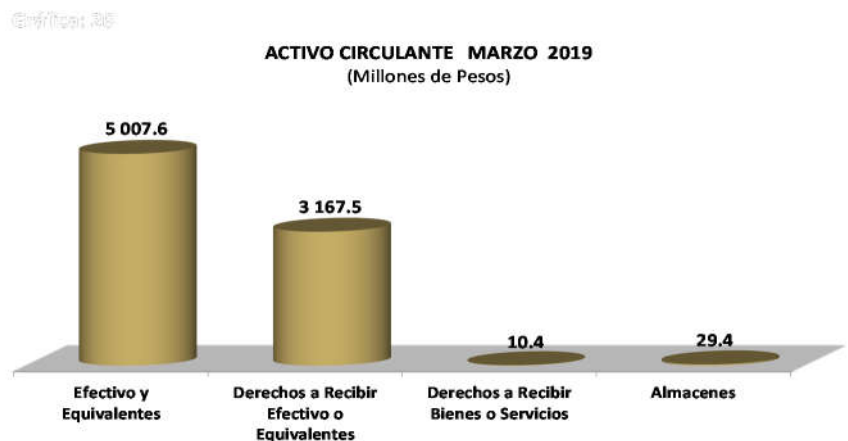
##### *Efectivo y Equivalentes*

El rubro de efectivo y equivalentes al 31 de marzo de 2019, asciende a un monto de 5 mil 7.6 millones de pesos, y representa el 60.9 por ciento del total del activo circulante, se integra principalmente por la disponibilidad financiera para cubrir los compromisos de pago a proveedores y prestadores de servicios, gastos generados en los proyectos de inversión y ejecución de obras, aguinaldo devengado, impuestos retenidos y sueldos, así como por los recursos no presupuestales administrados.

También, se registra en este rubro lo siguiente:

- Los ingresos propios obtenidos en los Centros Locales Recaudatorios por el pago de impuestos, derechos, otras contribuciones, productos y aprovechamientos.
- Los recursos colocados en inversiones en mesa de dinero, y en aprovechamientos.
- Los recursos por transferencias federales etiquetadas.
- Los depósitos otorgados a terceros por el servicio de arrendamiento de instalaciones o equipos utilizados por los organismos públicos.

Asimismo, se incluye el fondo revolvente y cuentas por gastos a comprobar asignado a funcionarios del Gobierno del Estado, para cubrir gastos menores y emergentes.



Este rubro refleja los recursos a corto plazo de mayor liquidez, que son totalmente convertibles en importes determinados de efectivo, sujeto a un riesgo mínimo de cambios en su valor, los cuales se encuentran disponibles para solventar los gastos de operación y de inversión que se tienen comprometidos al 31 de marzo de 2019, y que incide en el patrimonio estatal.

<b>EFFECTIVO Y EQUIVALENTES</b>		
( Pesos )		
<b>CONCEPTO</b>	<b>MAR 2019</b>	<b>DIC 2018</b>
Poder Ejecutivo	4 753 676 619	1 244 976 653
Poder Legislativo	30 110 543	11 756 257
Poder Judicial	50 656 099	97 081 478
Órganos Autónomos	173 203 111	161 439 759
<b>SUMAS</b>	<b>5 007 646 372</b>	<b>1 515 254 147</b>

***Derechos a Recibir Efectivo o Equivalentes***

Al 31 de marzo de 2019, el rubro de derechos a recibir efectivo o equivalentes, se compone por:

El manejo de los recursos financieros del Fondo de Aportaciones para la Seguridad Pública (FASP) establecido en el lineamiento aplicable, así como, por las transferencias internas de recursos por depositar a organismos públicos, préstamos a corto plazo concedidos a funcionarios y empleados, préstamos del fondo auxiliar para la administración de justicia, y por los reintegros de recursos no ejercidos.

Los descuentos realizados a la participación federal por concepto de adeudos de organismos públicos (ISSSTE, ISR); gastos a comprobar, deudores sujetos a resolución judicial, y cargos bancarios por aclarar.

Por descuentos realizados por la Secretaría de Hacienda y Crédito Público a la participación federal, para garantizar las amortizaciones de la deuda pública y adeudos de organismos públicos (F.G.P. a cargo), al 31 de marzo de 2019.

En su totalidad este rubro asciende a 3 mil 167.5 millones de pesos y representa el 38.6 por ciento del total del activo circulante.

<b>DERECHOS A RECIBIR EFECTIVO O EQUIVALENTES</b>		
( Pesos )		
<b>CONCEPTO</b>	<b>MAR 2019</b>	<b>DIC 2018</b>
Poder Ejecutivo	3 145 887 082	3 223 243 805
Poder Legislativo	938 704	203 895
Poder Judicial	2 753 426	947 655
Órganos Autónomos	17 897 892	10 361 152
<b>SUMAS</b>	<b>3 167 477 104</b>	<b>3 234 756 507</b>

### Derechos a Recibir Bienes o Servicios

El saldo por 10.4 millones de pesos, de los derechos a recibir bienes o servicios, corresponde a los anticipos otorgados a contratistas para la ejecución de obras en proceso, en bienes propios y en bienes de dominio público del Gobierno del Estado, a través de las dependencias, así como, a los anticipos otorgados a proveedores por la prestación de servicios al 31 de marzo de 2019.

Respecto al total del activo circulante representa el 0.1 por ciento.

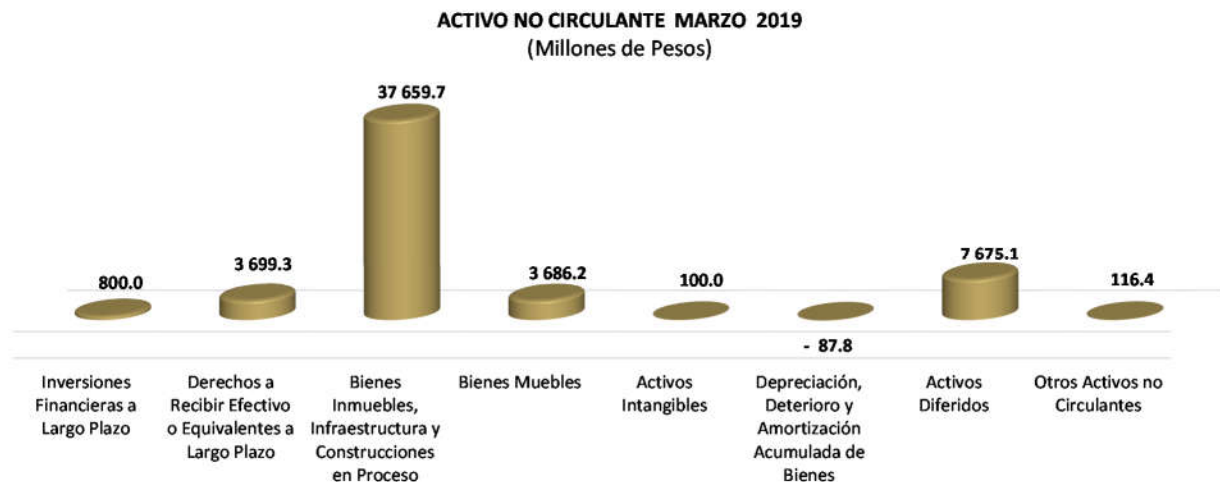
<b>DERECHOS A RECIBIR BIENES O SERVICIOS</b>		
( Pesos )		
CONCEPTO	MAR 2019	DIC 2018
Poder Ejecutivo	59 974	58 506 049
Poder Legislativo	781 018	0
Poder Judicial	3 285 215	3 285 215
Órganos Autónomos	6 242 166	6 242 166
<b>SUMAS</b>	<b>10 368 373</b>	<b>68 033 430</b>

### Almacenes

El rubro de almacenes asciende a 29.4 millones de pesos y representa el 0.4 del total del activo circulante, y refleja la existencia física de consumibles que se tienen en los almacenes al 31 de marzo de 2019, integrado principalmente por materiales de administración para la emisión de documentos y artículos oficiales, refacciones y accesorios para equipo de cómputo, suministros médicos, alimentos y utensilios, materiales de limpieza, uniformes y artículos deportivos, así como, materiales didácticos y útiles de enseñanza destinados para cubrir las necesidades en el sector educativo.

<b>ALMACENES</b>		
( Pesos )		
CONCEPTO	MAR 2019	DIC 2018
Poder Ejecutivo	29 221 609	37 710 568
Poder Legislativo	200 000	0
<b>SUMA</b>	<b>29 421 609</b>	<b>37 710 568</b>

### No Circulante



### ***Inversiones Financieras a Largo Plazo***

El saldo por 800.0 millones de pesos al 31 de marzo de 2019, representa las erogaciones recuperables por la asignación de créditos directos o mediante fondos para actividades productivas, la adquisición de valores y las inversiones, los fideicomisos del Gobierno del Estado, orientados al fomento y financiamiento industrial, al comercio, a los servicios educativos, sociales y turísticos, al desarrollo agropecuario y ambiental, a la administración de justicia, y al financiamiento de obras.

Del total del activo no circulante, el 1.5 por ciento corresponde a este rubro, integrado por la concesión de créditos, protección social en salud y por las aportaciones de capital en el sector privado. A continuación, se mencionan los más representativos:

#### Títulos y Valores a Largo Plazo:

- Protección Social en Salud.
- Fondo Chiapas-SINCA.
- Concesión de créditos a productores, locatarios y artesanos.

#### Fideicomisos, Mandatos y Contratos Análogos destacándose los siguientes:

- Fideicomiso de Estrategias Financieras Multisectoriales (FIDEFIM).
- Fideicomiso para el Desarrollo Social Integrado y Sostenible Chiapas-México (FIDESIS).
- Fideicomiso del Fondo de Participación Social Chiapas (FOPASCH).
- Fideicomiso Irrevocable de Inversión y Administración para el Programa Especial de Financiamiento a la Vivienda para el Magisterio del Estado de Chiapas (FOVIMCHIS).
- Programa Escuelas de Calidad (PEC).
- Fideicomiso Programa Nacional de Becas para la Educación Superior (MANUTENCIÓN antes PRONABES).
- Fideicomiso para la Promoción, Difusión y Comercialización de los Atractivos Turísticos del Estado de Chiapas (FIDETUR).
- Fondo Estatal Ambiental (FESA).
- Fondo de Fomento Agropecuario del Estado de Chiapas (FOFAE).
- Fideicomiso del Fondo Estatal de Desarrollo Comercial, Agropecuario y Agroindustrial (FEDCAA).
- Fortalecimiento al Fondo de Financiamiento para las Empresas de Solidaridad Social del Sector Artesanal de Chiapas (FOFESSA).
- Fondo de Fomento Económico Chiapas Solidario (FOFOE).
- Fideicomiso Público de Administración e Inversión para la Implementación del Sistema Justicia Penal en el Estado de Chiapas (FISJPECH).
- Fideicomiso para Financiamiento de Obras.

#### Asimismo, se encuentran las Participaciones y Aportaciones de Capital:

- Vector, S.A. de C.V.
- Protección Social en Salud.

<b>INVERSIONES FINANCIERAS A LARGO PLAZO</b>		
( Pesos )		
CONCEPTO	MAR 2019	DIC 2018
Poder Ejecutivo	798 079 196	803 928 356
Poder Judicial	849 560	849 560
Órganos Autónomos	1 045 019	1 044 114
<b>SUMAS</b>	<b>799 973 775</b>	<b>805 822 030</b>

***Derechos a Recibir Efectivo o Equivalentes a Largo Plazo***

Este rubro del activo asciende a 3 mil 699.3 millones de pesos al 31 de marzo de 2019 y representa 6.9 por ciento del total del activo no circulante y se integra por:

Las ministraciones por depositar, los préstamos a largo plazo concedido a funcionarios del Gobierno del Estado, pendientes de recuperar, los préstamos para programas agropecuarios, y subsidio al empleo.

Los descuentos realizados a la participación federal por concepto de adeudos de organismos públicos (ISSSTE); gastos a comprobar, y cargos bancarios por aclarar.

Por descuentos realizados por la Secretaría de Hacienda y Crédito Público a la participación federal, para garantizar las amortizaciones de la deuda pública y adeudos de organismos públicos (F.G.P. a cargo) no regularizadas.

Además, dentro de este rubro se encuentran los préstamos otorgados a largo plazo y los anticipos de ministraciones plazo transferidos a las entidades paraestatales, así como, los préstamos concedidos a organismos públicos del Gobierno del Estado de Chiapas.

También forma parte de este saldo, los deudores sujetos a resolución judicial, asimismo, el saldo de fondos comprometidos de gasto corriente principalmente del Fondo para la Construcción, Rehabilitación, Mantenimiento y Equipo de Espacios Educativos, la emisión de cheques de caja, así como, los recursos por transferencias federales etiquetadas, las economías, los rendimientos virtuales, y los remanentes de recursos, pendientes de regularizar al periodo que se informa.

<b>DERECHOS A RECIBIR EFECTIVO O EQUIVALENTES A LARGO PLAZO</b>		
( Pesos )		
CONCEPTO	MAR 2019	DIC 2018
Poder Ejecutivo	3 648 467 895	2 183 547 343
Poder Legislativo	8 029 911	8 029 911
Poder Judicial	1 221 402	1 906 497
Órganos Autónomos	41 581 100	41 584 434
<b>SUMAS</b>	<b>3 699 300 308</b>	<b>2 235 068 185</b>

***Bienes Inmuebles, Infraestructura y Construcciones en Proceso***

Este rubro del activo refleja la cifra de 37 mil 659.7 millones de pesos y representa el valor de toda la infraestructura tangible, edificios no habitacionales y terrenos propiedad del Gobierno del Estado, así como, el valor de las obras que se encuentran en proceso de ejecución al 31 de marzo de 2019, además, del valor de las obras terminadas por transferir.

Entre estas obras se destaca la pavimentación, reencarpetamiento y rehabilitación de calles y avenidas; construcción de pisos firmes en distintos municipios del Estado; equipamiento de unidades administrativas y centros de asistencia social; construcción, ampliación, y/o remodelación de centros deportivos, de comercio, de recreación, y de salud; modernización de espacios históricos y culturales; así como, el mejoramiento y rehabilitación de zonas turísticas.

También, se destinaron recursos para la construcción de obras como son: centro de justicia para mujeres, unidad de medidas cautelares, así como, construcción de terminal de transporte, realizadas durante el periodo que se informa.

Del total del activo no circulante, este rubro representa el 70.2 por ciento.

<b>BIENES INMUEBLES, INFRAESTRUCTURA Y CONSTRUCCIONES EN PROCESO</b>		
( Pesos )		
CONCEPTO	MAR 2019	DIC 2018
Poder Ejecutivo	36 680 520 935	41 865 956 465
Poder Judicial	492 450 538	492 450 539
Órganos Autónomos	486 771 604	484 360 818
<b>SUMAS</b>	<b>37 659 743 077</b>	<b>42 842 767 822</b>

### **Bienes Muebles**

Este renglón del activo refleja el valor de los bienes muebles que posee el Gobierno del Estado y que al 31 de marzo de 2019, asciende a un monto global de 3 mil 686.2 millones de pesos y representa el 6.9 por ciento respecto al total del activo no circulante, integrándose por: mobiliario y equipo de administración, mobiliario y equipo educacional y recreativo, equipo e instrumental médico y de laboratorio, vehículos y equipo de transporte, equipo de defensa y seguridad, maquinaria, otros equipos y herramientas, colecciones de obras de arte y objetos valiosos, y activos biológicos; los cuales son necesarios para cubrir la operatividad y el desarrollo de las funciones de los diferentes organismos públicos que la conforman.

<b>BIENES MUEBLES</b>		
( Pesos )		
CONCEPTO	MAR 2019	DIC 2018
Poder Ejecutivo	2 517 811 235	2 394 315 212
Poder Legislativo	35 737 209	36 049 164
Poder Judicial	214 299 446	214 364 485
Órganos Autónomos	918 359 763	916 692 815
<b>SUMAS</b>	<b>3 686 207 653</b>	<b>3 561 421 676</b>

### **Activos Intangibles**

Al 31 de marzo de 2019, este rubro asciende a 100.0 millones de pesos y representa el valor de todos los bienes intangibles que posee el Gobierno del Estado, como son: software, patentes, marcas y derechos, licencias, y otros activos intangibles, los cuales son necesarios para la operatividad y funcionamiento de las áreas administrativas de los organismos públicos que la conforma.

Este rubro representa el 0.2 por ciento del total del activo no circulante.

<b>ACTIVOS INTANGIBLES</b>		
( Pesos )		
CONCEPTO	MAR 2019	DIC 2018
Poder Ejecutivo	41 901 842	68 622 153
Poder Legislativo	628 210	628 210
Poder Judicial	18 761 464	18 761 464
Órganos Autónomos	38 664 399	38 664 399
<b>SUMAS</b>	<b>99 955 915</b>	<b>126 676 226</b>

### **Depreciación, Deterioro y Amortización Acumulada de Bienes**

El saldo negativo de este rubro del activo por 87.8 millones de pesos, representa el valor de la depreciación y amortización efectuada a los bienes tangibles e intangibles, que forman parte de los activos de los organismos públicos del Gobierno del Estado, utilizando el procedimiento establecido en los marcos normativos contables con los documentos armonizados aplicados para el ejercicio fiscal 2019, aprobado por el Consejo Nacional de Armonización Contable (CONAC).

A la fecha que se informa este rubro representa una disminución del 0.2 por ciento respecto al total del activo no circulante.

<b>DEPRECIACIÓN, DETERIORO Y AMORTIZACIÓN ACUMULADA DE BIENES</b>		
( Pesos )		
CONCEPTO	MAR 2019	DIC 2018
Poder Ejecutivo	( 63 468 132)	( 21 963 403)
Poder Legislativo	( 11 505 955)	( 13 271 370)
Órganos Autónomos	( 12 819 621)	( 12 819 621)
<b>SUMAS</b>	<b>( 87 793 708)</b>	<b>( 48 054 394)</b>

### **Activos Diferidos**

El saldo de este rubro asciende a 7 mil 675.1 millones de pesos y se integra por estudios, formulación y evaluación de proyectos, orientados principalmente, a la modernización, construcción y ampliación de caminos en los diferentes municipios del Estado por 169.2 millones de pesos; asimismo, operaciones financieras transitorias por regularizar al 31 de marzo de 2019, de los cuales 4 mil 855.4 millones de pesos corresponde a ejercicios anteriores que incluye los anticipos de ministraciones y 1 mil 148.2 millones de pesos del periodo que se informa.

También, dentro de este rubro se incluye los derechos sobre bienes en régimen de arrendamiento financiero, celebrado por una parte con Arrendadora y Factor Banorte, S.A. de C.V., y por otra el Gobierno del Estado de Chiapas, con un importe de 47.7 millones de pesos, así como, los gastos pagados por adelantado efectuados como depósito por arrendamiento financiero por 2.4 millones de pesos, así como, los anticipos otorgados a proveedores por adquisición de bienes y prestación de servicios, y por los anticipos realizados a contratistas por obras públicas a largo plazo por 1 mil 452.2 millones de pesos.

A la fecha que se informa este rubro representa el 14.3 por ciento respecto al total del activo no circulante.

<b>ACTIVOS DIFERIDOS</b>		
( Pesos )		
CONCEPTO	MAR 2019	DIC 2018
Poder Ejecutivo	6 759 549 064	5 791 337 609
Poder Legislativo	81 664 763	79 238 006
Poder Judicial	100 367 635	89 468 279
Órganos Autónomos	733 510 764	526 753 276
<b>SUMAS</b>	<b>7 675 092 226</b>	<b>6 486 797 170</b>

### **Otros Activos no Circulantes**

El rubro de otros activos no circulantes, refleja el valor de los bienes muebles e inmuebles, propiedad del Gobierno del Estado, los cuales se encuentran bajo contrato de comodato. Estos bienes se otorgan entre dependencias u organismos públicos.

También, dentro de este rubro se incluye los bienes en régimen de arrendamiento financiero, celebrado por una parte con Arrendadora y Factor Banorte, S.A. de C.V., y por otra el Gobierno del Estado de Chiapas,

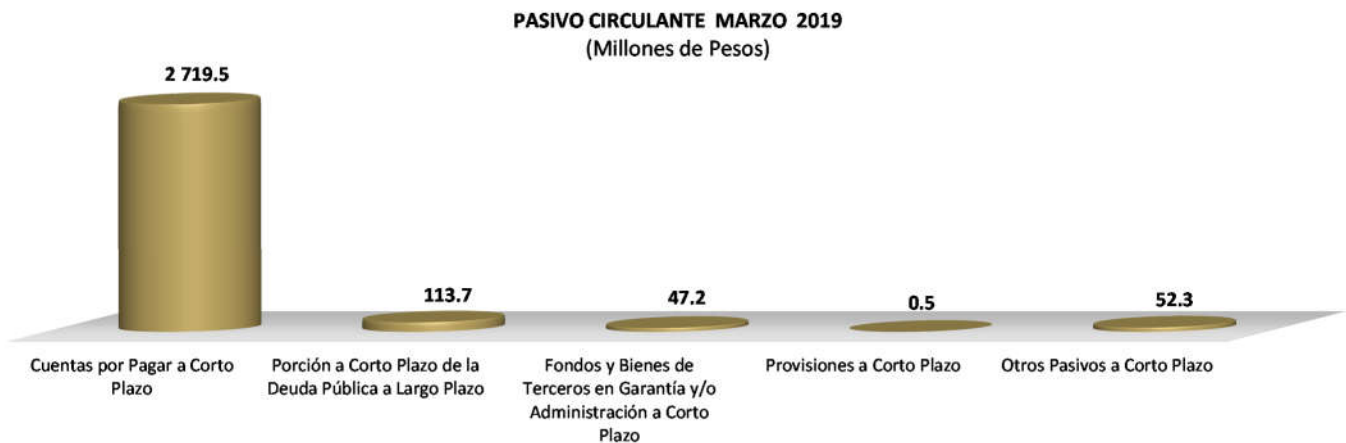
Al 31 de marzo de 2019 el saldo de este rubro asciende a 116.4 millones de pesos y representa el 0.2 por ciento respecto al total del activo no circulante.

<b>OTROS ACTIVOS NO CIRCULANTES</b>		
( Pesos )		
CONCEPTO	MAR 2019	DIC 2018
Poder Ejecutivo	108 395 859	389 247 356
Poder Judicial	8 016 180	8 016 180
<b>SUMAS</b>	<b>116 412 039</b>	<b>397 263 536</b>

## PASIVO

Es el conjunto de cuentas que permite el registro de las obligaciones contraídas por el Gobierno Estatal, para el desarrollo de sus funciones y la prestación de los servicios públicos. Al 31 de marzo de 2019, los estados financieros reflejan principalmente pasivo circulante o corto plazo, es decir, aquellas obligaciones en que la exigibilidad de pago es menor a un año, así también, pasivo no circulante o a largo plazo que representa las obligaciones con vencimiento posterior a un año.

### Pasivo Circulante



### Cuentas por Pagar a Corto Plazo

Este rubro del pasivo, refleja el registro de prestaciones salariales del personal de burocracia y magisterio del Gobierno del Estado como son: la previsión de sueldos, prima vacacional, gratificaciones, indemnizaciones, liquidaciones, bonos a la productividad, aguinaldo devengado no pagado a la fecha que se informa, las aportaciones patronales al IMSS, ISSTECH, INFONAVIT, FPSSTSP e Impuesto Sobre Nóminas, los compromisos contraídos por la adquisición de bienes de consumo e inventariables, por la contratación de servicios con proveedores, estimaciones por las obligaciones contraídas con contratistas por obra pública en bienes de dominio público y en bienes propios.

También, forma parte las ministraciones por depositar del Fondo General de Participaciones, del Fondo de Fomento Municipal y otros conceptos participables de la Federación a los Municipios, asimismo, las transferencias por depositar de ayudas sociales para: personas, pensiones y jubilaciones, fundaciones, e instituciones de enseñanza; becas y otros programas de capacitación para alumnos de diferentes niveles educativos y para hijos de madres solteras; además, por



los subsidios a la inversión en los proyectos para impulsar la reactivación y fortalecimiento a microempresas; así como, por las transferencias de recursos a distintos municipios del Estado, destinados para programas de desarrollo regional.

Se incluyen en este rubro, el registro de las retenciones por servicios personales: seguro de vida, ISSS, cuota ISSTECH, cuota FPSSTSP, cuota IMSS, crédito INFONAVIT, cuota FOVISSSTE, fondo de ahorro, disciplinarios, recuperación de préstamos, cuota sindical, aportaciones al seguro institucional, pensión alimenticia; además, por las retenciones y contribuciones a favor de terceros, 2 por ciento sobre nóminas de prestadores de servicios, IVA retenido, así como, el ISR por honorarios y/o arrendamiento de inmuebles.

Asimismo, incluye las retenciones efectuadas a los contratistas por obra pública, por los siguientes conceptos:

- 1 por ciento de Aportación al Estado para Obras de Beneficio Social,
- 3 al millar para el Instituto de Capacitación a los Trabajadores de la Industria de la Construcción, y
- 5 al millar de Inspección y Vigilancia.

Por otra parte, dentro este rubro se encuentra los compromisos a cuenta de participaciones fiscales federales, así como, los recursos comprometidos por adeudos de gastos de administración, servicios básicos y de operación (principalmente por los gastos para la ejecución de obras), así también, por reintegros depositados por aplicar, ministraciones pendiente de transferencia a la cuenta ejecutora del Fondo de Aportaciones para la Nómina Educativa y el Gasto Operativo (FONE), cuotas IMSS, cuotas INFONAVIT, y cuotas ISSTECH pendiente de regularizar, además, por los préstamos del fondo auxiliar, y rendimientos bancarios.

El saldo de este rubro al 31 de marzo de 2019 ascendió a 2 mil 719.5 millones de pesos, y representa el 92.7 por ciento del total del pasivo circulante.

<b>CUENTAS POR PAGAR A CORTO PLAZO</b>		
( Pesos )		
CONCEPTO	MAR 2019	DIC 2018
Poder Ejecutivo	2 640 806 448	4 113 290 203
Poder Legislativo	21 713 968	67 415 658
Poder Judicial	19 559 991	171 121 427
Órganos Autónomos	37 419 450	136 714 049
<b>SUMAS</b>	<b>2 719 499 857</b>	<b>4 488 541 337</b>

***Porción a Corto Plazo de la Deuda Pública a Largo Plazo***

El saldo de 113.7 millones de pesos de este rubro, refleja el monto programado a cubrir de la deuda al 31 de marzo de 2019, integrado por los créditos contratados con las instituciones bancarias: Banorte, S.A., BBVA Bancomer, S.A., Santander, S.A., y BANOBRAS, S.N.C.

Este saldo representa el 3.9 por ciento del total del pasivo circulante.

<b>PORCIÓN A CORTO PLAZO DE LA DEUDA PÚBLICA A LARGO PLAZO</b>		
( Pesos )		
CONCEPTO	MAR 2019	DIC 2018
Poder Ejecutivo	113 725 603	0
<b>SUMAS</b>	<b>113 725 603</b>	<b>0</b>

### **Fondos y Bienes de Terceros en Garantía y/o Administración a Corto Plazo**

El saldo en este rubro asciende a 47.2 millones de pesos y corresponde a los fondos registrados en el pasivo circulante, son los siguientes: Fondo de Caja de Ahorro del Personal de Burocracia, Fondo de Previsión del Seguro de Vida, así como, por las obligaciones con recursos ajenos e ingresos propios.

Además, por los recursos del Fideicomiso para el Desarrollo Social Integrado y Sostenible Chiapas-México (FIDESIS), para el Fondo de Participación Social Chiapas (FOPASCH), así como, para el Programa de Becas de Manutención.

También, se incluyen los ingresos derivados de la recaudación de impuestos municipales administrados por el Gobierno del Estado, por concepto de Impuestos a la propiedad inmobiliaria (predial, traslación de dominio y accesorios) de manera transitoria.

Al 31 de marzo de 2019, este rubro representa el 1.6 por ciento respecto al total del pasivo circulante.

<b>FONDOS Y BIENES DE TERCEROS EN GARANTÍA y/o ADMINISTRACIÓN A CORTO PLAZO</b>		
( Pesos )		
CONCEPTO	MAR 2019	DIC 2018
Poder Ejecutivo	47 220 763	95 615 757
Órganos Autónomos	867	867
<b>SUMAS</b>	<b>47 221 630</b>	<b>95 616 624</b>

### **Provisiones a Corto Plazo**

Al 31 de marzo de 2019, este rubro del pasivo circulante, asciende a 0.5 millones de pesos, el cual se integra, por la provisión para demandas y juicios a corto plazo, para hacer frente a casos fortuitos, que resulten de la operatividad de los organismos públicos que conforman el Gobierno del Estado de Chiapas.

<b>PROVISIONES A CORTO PLAZO</b>		
( Pesos )		
CONCEPTO	MAR 2019	DIC 2018
Poder Ejecutivo	0	7 526 070
Poder Judicial	467 908	197 701
<b>SUMAS</b>	<b>467 908</b>	<b>7 723 771</b>

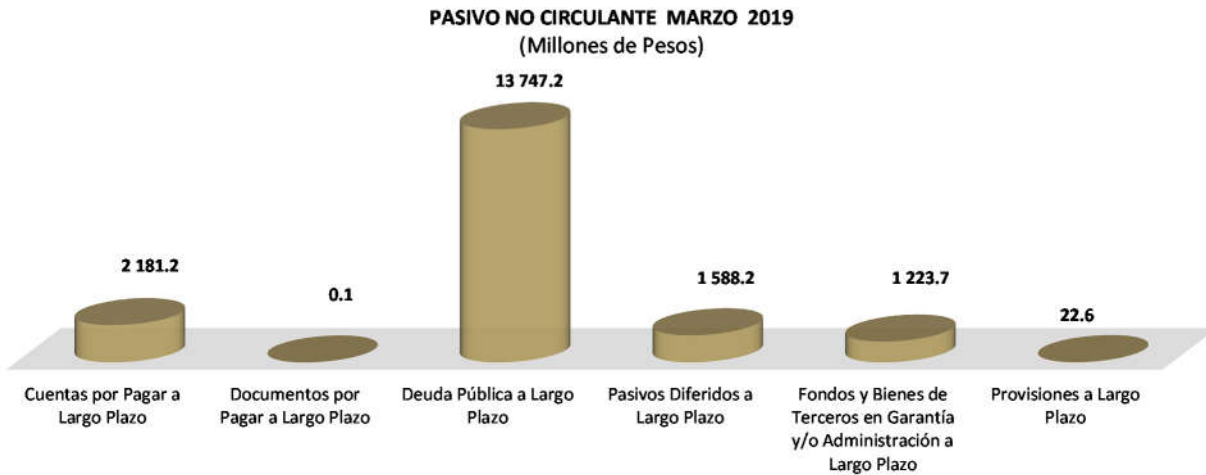
### **Otros Pasivos a Corto Plazo**

A 52.3 millones de pesos asciende el saldo en este rubro y se integra por los abonos bancarios pendientes de aplicar, y las aportaciones federales a fideicomisos, al 31 de marzo de 2019.

Este rubro representa el 1.8 por ciento del total del pasivo circulante.

<b>OTROS PASIVOS A CORTO PLAZO</b>		
( Pesos )		
CONCEPTO	MAR 2019	DIC 2018
Poder Ejecutivo	51 726 239	159 915 464
Poder Judicial	3 544	27 194
Órganos Autónomos	586 558	501 498
<b>SUMAS</b>	<b>52 316 341</b>	<b>160 444 156</b>

## Pasivo no Circulante



### Cuentas por Pagar a Largo Plazo

Este rubro del pasivo no circulante, refleja el registro de los compromisos contraídos a largo plazo, por la adquisición de bienes de consumo e inventariables, por la contratación de servicios con proveedores, y por otras deudas comerciales, así como, las obligaciones contraídas con contratistas por obra pública en bienes de dominio público y en bienes propios, las cuales se encuentran pendientes de liquidar.

El saldo de este rubro al 31 de marzo de 2019 ascendió a 2 mil 181.2 millones de pesos, y representa el 11.6 por ciento del total del pasivo no circulante.

<b>CUENTAS POR PAGAR A LARGO PLAZO</b>		
( Pesos )		
CONCEPTO	MAR 2019	DIC 2018
Poder Ejecutivo	2 162 994 574	2 186 144 748
Poder Judicial	12 673 453	12 673 453
Órganos Autónomos	5 490 967	5 490 967
<b>SUMAS</b>	<b>2 181 158 994</b>	<b>2 204 309 168</b>

### Documentos por Pagar a Largo Plazo

Este rubro del pasivo no circulante corresponde a saldos por pagar a favor de contribuyentes por el cobro indebido o en demasía de impuestos federales, como el Impuesto Sobre la Renta, (ISR), Impuesto al Valor Agregado (IVA) y otras imposiciones, los cuales se encuentran pendientes de devolución o compensar a los contribuyentes.

El saldo al 31 de marzo de 2019 es de 0.1 millones de pesos.

<b>DOCUMENTOS POR PAGAR A LARGO PLAZO</b>		
( Pesos )		
CONCEPTO	MAR 2019	DIC 2018
Poder Ejecutivo	124 011	124 011
<b>SUMAS</b>	<b>124 011</b>	<b>124 011</b>

### **Deuda Pública a Largo Plazo**

Al 31 de marzo de 2019, la deuda pública a largo plazo, reportó un saldo total de 13 mil 747.2 millones pesos, dicha deuda se tiene contratada con las siguientes instituciones bancarias, BANOBRAS, S.N.C., Banco Santander, S.A., BBVA Bancomer, S.A., y Banorte, S.A, asimismo, por el crédito contratado bajo la modalidad de arrendamiento financiero celebrado por una parte con Arrendadora y Factor Banorte, S.A. de C.V., y por otra el Gobierno del Estado de Chiapas, que consiste en el arrendamiento de patrullas, fortaleciendo de esta forma el proyecto en materia de seguridad pública.

Representa el 73.3 por ciento del total del pasivo no circulante.

<b>DEUDA PÚBLICA A LARGO PLAZO</b>		
( Pesos )		
CONCEPTO	MAR 2019	DIC 2018
Poder Ejecutivo	13 747 180 513	13 891 879 050
<b>SUMAS</b>	<b>13 747 180 513</b>	<b>13 891 879 050</b>

### **Pasivos Diferidos a Largo Plazo**

Este rubro del pasivo no circulante se integra por los abonos bancarios pendientes de aplicar, pasivos trasladados de organismos públicos, rendimientos bancarios, y por las retenciones de impuestos como son: cuotas ISSTECH, cuotas FPSSTSP, recuperación de préstamos INFONAVIT, aportaciones al seguro institucional, cuota sindical, aportaciones al fondo de ahorro, entre otros conceptos, pendientes de liquidar al 31 de marzo de 2019.

El saldo de este rubro al periodo que se informa, ascendió a 1 mil 588.2 millones de pesos, y representa el 8.5 por ciento del total del pasivo no circulante.

<b>PASIVOS DIFERIDOS A LARGO PLAZO</b>		
( Pesos )		
CONCEPTO	MAR 2019	DIC 2018
Poder Ejecutivo	1 291 316 257	421 344 359
Poder Legislativo	49 551 001	0
Poder Judicial	108 194 784	0
Órganos Autónomos	139 170 000	0
<b>SUMAS</b>	<b>1 588 232 042</b>	<b>421 344 359</b>

### **Fondos y Bienes de Terceros en Garantía y/o Administración a Largo Plazo**

A 1 mil 223.7 millones de pesos asciende el saldo de este rubro al 31 de marzo de 2019 y corresponde a los siguientes fondos: Fondo de Garantía de Notariado del Estado, Fondo de Previsión del Seguro de Vida, Fondo Nacional de Desastres Naturales, Fondo Nacional de Habitaciones Populares, y Fondo de Aportaciones para la Seguridad Pública.

Además, se integra por el registro de recursos administrados pertenecientes a los organismos públicos, así también por las obligaciones con recursos ajenos e ingresos propios, destinados para programas en zonas prioritarias y vulnerables, y para el desarrollo local de microrregiones, y de pueblos y comunidades indígenas.

Asimismo se incluyen dentro de este rubro, los ingresos derivados de la recaudación de impuestos municipales administrados por el Gobierno del Estado, por concepto de Impuestos a la propiedad inmobiliaria (predial, traslación de dominio y sobre fraccionamientos), los rendimientos bancarios, devolución de recursos, cheques en circulación, sobrantes de Socorro de Ley, así como, recursos por aplicar de los programas Amanecer, BanMujer, y por depósitos de recursos para cubrir adeudos derivados de juicios laborales.

Este rubro representa 6.5 por ciento del total del pasivo no circulante.

**FONDOS Y BIENES DE TERCEROS EN GARANTÍA y/o ADMINISTRACIÓN A LARGO PLAZO**

( Pesos )

CONCEPTO	MAR 2019	DIC 2018
Poder Ejecutivo	1 197 340 186	916 727 843
Poder Judicial	26 349 280	27 400 791
Órganos Autónomos	6 943	6 943
<b>SUMAS</b>	<b>1 223 696 409</b>	<b>944 135 577</b>

**Provisiones a Largo Plazo**

Al 31 de marzo de 2019, este rubro del pasivo no circulante, asciende a 22.6 millones de pesos, integrado por la provisión para demandas y juicios a largo plazo, para hacer frente a casos fortuitos, que resulten de la operatividad de los organismos públicos que conforman el Gobierno del Estado de Chiapas.

Representa el 0.1 por ciento del total del pasivo no circulante.

**PROVISIONES A LARGO PLAZO**

( Pesos )

CONCEPTO	MAR 2019	DIC 2018
Poder Ejecutivo	511 120	966 938
Poder Judicial	22 013 010	22 013 010
Órganos Autónomos	24 130	24 130
<b>SUMAS</b>	<b>22 548 260</b>	<b>23 004 078</b>

**AL ESTADO DE ACTIVIDADES**

El resultado obtenido del 1 de enero al 31 de marzo de 2019, presenta un ahorro por 8 mil 592.6 millones de pesos y se obtiene de restar a los ingresos percibidos contra los gastos y otras pérdidas, sin considerar los recursos destinados en la adquisición de bienes muebles e inmuebles consideradas como inversión, así como, recursos comprometidos de gasto de inversión para la continuidad de obras en proceso.

**Ingresos y Otros Beneficios**

Los ingresos ascienden a 21 mil 916.6 millones de pesos y se integran principalmente por los Ingresos de Ley, estos son originados por los impuestos, por los servicios prestados por los organismos públicos que conforman el Gobierno Estatal, la enajenación de bienes y derechos, así como, los recibidos a través de Participaciones, Aportaciones, Convenios, Incentivos Derivados de la Colaboración Fiscal, Fondos Distintos de Aportaciones, Transferencias, Asignaciones, Subsidios y Subvenciones, y Pensiones y Jubilaciones del Gobierno Federal o de instituciones nacionales y extranjeras no gubernamentales.

Se registran también dentro de este rubro, los ingresos obtenidos mediante ingresos propios, por concepto de colegiaturas, inscripciones, cursos, y por los diversos servicios prestados por los organismos públicos del Gobierno del Estado, así como, por depósitos en demasía, por las diferencias a favor de operaciones en moneda extranjera, por los redondeos a favor por concepto de pagos de facturas e impuestos, por apertura de cuentas bancarias, depuración de saldos, y reintegros, entre otros.

**Gastos y Otras Pérdidas**

Son aquellas cuentas que registran los gastos de funcionamiento de la administración pública, transferencias, asignaciones, subsidios y otras ayudas, aplicados en proyectos productivos a favor de la ciudadanía.

Se incluyen dentro de este rubro, los ADEFAS y gastos de operación con ingresos propios, registro por pérdida, obsolescencia y deterioro de bienes muebles, así como, el registro de aquellos bienes enajenables e inventariables, cuyo costo unitario de adquisición no sobrepasa 70 veces el valor diario de la Unidad de Medida y Actualización (UMA).

También, se encuentran las diferencias a cargo por las operaciones en moneda extranjera, y por los redondeos a cargo por concepto de pagos de facturas e impuestos, las comisiones bancarias, al 31 de marzo de 2019.

Este rubro asciende a un importe de 13 mil 324.0 millones de pesos.

A continuación, se presenta la conciliación entre los ingresos presupuestarios y contables, así como, entre los egresos presupuestarios y los gastos contables:

<b>GOBIERNO ESTATAL</b>	
<b>CONCILIACIÓN ENTRE LOS INGRESOS PRESUPUESTARIOS Y CONTABLES CONSOLIDADO</b>	
DEL 1 DE ENERO AL 31 DE MARZO DE 2019	
( Pesos )	
<b>Total de Ingresos Presupuestarios</b>	<b>21 903 828 628</b>
<b>Más Ingresos Contables No Presupuestarios</b>	<b>12 759 577</b>
Ingresos Financieros	467 460
Otros Ingresos y Beneficios Varios	12 292 117
<b>Menos Ingresos Presupuestarios No Contables</b>	<b>0</b>
<b>Total de Ingresos Contables</b>	<b>21 916 588 205</b>

Fuente: Secretaría de Hacienda.

<b>GOBIERNO ESTATAL</b>	
<b>CONCILIACIÓN ENTRE LOS EGRESOS PRESUPUESTARIOS Y LOS GASTOS CONTABLES CONSOLIDADO</b>	
DEL 1 DE ENERO AL 31 DE MARZO DE 2019	
( Pesos )	
<b>Total de Egresos Presupuestarios</b>	<b>13 345 418 187</b>
<b>Menos Egresos Presupuestarios No Contables</b>	<b>32 196 148</b>
Mobiliario y Equipo de Administración	58 915
Amortización de la Deuda Pública	26 041 920
Otros Egresos Presupuestarios No Contables	6 095 313
<b>Más Gastos Contables No Presupuestarios</b>	<b>10 738 612</b>
Estimaciones, Depreciaciones, Deterioros, Obsolescencia y Amortizaciones	621 481
Otros Gastos	10 117 131
<b>Total de Gastos Contables</b>	<b>13 323 960 651</b>

Fuente: Secretaría de Hacienda.

### **AL ESTADO DE VARIACIÓN EN LA HACIENDA PÚBLICA**

La Hacienda Pública representa el importe de los bienes y derechos que son propiedad del Gobierno del Estado de Chiapas, dicho importe es modificado principalmente por el resultado positivo obtenido al 31 de marzo de 2019, el cual asciende a 8 mil 592.6 millones de pesos. Las variaciones representan las adquisiciones de bienes muebles e inmuebles consideradas como inversión, así como, la disponibilidad para la continuidad de obras en proceso, de la misma manera, es afectado por el resultado derivado del registro de operaciones de ejercicios anteriores por reintegros, depuración

contable, devoluciones, regularización de saldos, y por la aplicación de los ADEFAS; a la fecha, la Hacienda Pública refleja un saldo de 40 mil 167.6 millones de pesos.

Así también, es modificado por el aumento o disminución al patrimonio, derivado del registro de los incrementos o decrementos realizados al patrimonio estatal. A la fecha que se informa la modificación neta positiva al patrimonio es de 1 mil 141.2 millones de pesos.

### **AL ESTADO DE FLUJOS DE EFECTIVO**

El Estado de Flujos de Efectivo, muestra los flujos de efectivo del Gobierno del Estado, conformado por los elementos básicos: origen y aplicación de los recursos.

El incremento neto en el efectivo y equivalentes al efectivo al 31 de marzo de 2019 tiene un saldo de 3 mil 492.4 millones de pesos.

#### **Flujo de Efectivo de las Actividades de Operación**

Durante el periodo que se informa, el Gobierno Estatal presentó ingresos de gestión por la cantidad de 21 mil 916.6 millones de pesos. El gasto de funcionamiento devengado por el periodo comprendido por el 1 de enero al 31 de marzo de 2019, asciende a 13 mil 39.6 millones de pesos, el cual representa un flujo neto positivo por actividades de operación por un importe de 8 mil 877.0 millones de pesos.

#### **Flujo de Efectivo de las Actividades de Inversión**

Durante el periodo que se informa, el Gobierno Estatal reflejó ingresos de inversión por la cantidad de 31 mil 245.6 millones de pesos. El gasto de inversión devengado por el periodo comprendido por el 1 de enero al 31 de marzo de 2019, asciende a 35 mil 804.9 millones de pesos, el cual refleja un flujo neto a la baja por actividades de inversión por un importe de 4 mil 559.3 millones de pesos.

#### **Flujo de Efectivo de las Actividades de Financiamiento**

Durante el periodo que se informa, el Gobierno Estatal reflejó actividades de financiamiento por la cantidad de 2 mil 819.7 millones de pesos. La aplicación por actividades de financiamiento por el periodo comprendido por el 1 de enero al 31 de marzo de 2019, asciende a 3 mil 645.0 millones de pesos, el cual representa un flujo neto a la baja por actividades de financiamiento por un importe de 825.3 millones de pesos.

<b>EFFECTIVO Y EQUIVALENTES</b>		
( Pesos )		
<b>CONCEPTO</b>	<b>MAR 2019</b>	<b>DIC 2018</b>
Efectivo	14 723 244	2 199 767
Bancos/Tesorería	320 847 264	605 089 657
Bancos/Dependencias y Otros	908 116 251	695 994 757
Inversiones Temporales (hasta 3 meses)	3 248 449 079	65 289 855
Depósitos de Fondos de Terceros en Garantía y/o Administración	5 366 203	5 368 899
Otros Efectivos y Equivalentes	510 144 331	141 311 212
<b>Total de Efectivo y Equivalentes</b>	<b>5 007 646 372</b>	<b>1 515 254 147</b>

**Fuente:** Secretaría de Hacienda.

A continuación, se presenta la conciliación de los Flujos de Efectivo Netos de las Actividades de Operación y la cuenta de Ahorro/Desahorro antes de Rubros Extraordinarios:

**CONCILIACIÓN DE LOS FLUJOS DE EFECTIVO NETOS DE LAS ACTIVIDADES DE OPERACIÓN Y LA CUENTA AHORRO/DESAHORRO ANTES DE RUBROS EXTRAORDINARIOS**

( Pesos )

CONCEPTO	MAR 2019	DIC 2018
<b>Ahorro/Desahorro antes de Rubros Extraordinarios</b>	<b>9 373 832 556</b>	<b>33 393 701 923</b>
<i>Movimientos de partidas (o rubros) que no afectan el efectivo</i>		
Intereses de la Deuda Pública	282 465 997	1 104 049 078
Comisiones de la Deuda Pública	0	4 083 200
Gastos de la Deuda Pública	1 870 385	17 780 524
Depreciación de Bienes Muebles	0	9 286 681
Disminución de Bienes por Pérdida, Obsolescencia y Deterioro	621 481	108 846 158
Gastos de Ejercicios Anteriores	1 582 696	176 351 659
Pérdidas por Responsabilidades	0	3 685 398
Diferencias de Cotizaciones Negativas en Valores Negociables	71 909	540 455
Otros Gastos Varios	210 256 152	1 895 850 603
<b>Flujos de Efectivo Netos de las Actividades de Operación</b>	<b>8 876 963 936</b>	<b>30 073 228 167</b>

Fuente: Secretaría de Hacienda.

**NOTAS DE MEMORIA**

Atendiendo a lo establecido en la Ley General de Contabilidad Gubernamental, para efectos del registro y control, el Consejo Nacional de Armonización Contable ha determinado Cuentas de Orden Contables, mismas que se presentan en el Plan de Cuentas emitido.

Las Notas de Memoria, representan los movimientos de valores que no afecten o modifiquen el balance del Gobierno Estatal, sin embargo, su incorporación en libros es necesaria con fines de recordatorio contable, de control y en general sobre los aspectos administrativos, o bien, para consignar sus derechos o responsabilidades contingentes que puedan, o no, presentarse en el futuro.

**CONTABLES**

***Emisión de Obligaciones***

Lo registros originados por la colocación de certificados bursátiles derivado de la bursatilización del Impuesto sobre Nóminas refleja un importe de 6 mil 525.8 millones de pesos, dicho importe se integra por la inversión inicial, el registro derivado del efecto inflacionario en el valor de las UDI's., y las amortizaciones a capital al 31 de marzo de 2019.



**FIDEICOMISO IRREVOCABLE EMISOR, DE ADMINISTRACIÓN Y PAGO No. 635**  
**DEL 1 DE ENERO AL 31 DE MARZO DE 2019**  
( Pesos )

UNIDAD DE MEDIDA	SALDO AL 31 DE DICIEMBRE DE 2018	MOVIMIENTOS 2019		SALDO AL 31 DE MARZO DE 2019
		INCREMENTOS	AMORTIZACIÓN	
<b>TOTAL</b>	<b>6 494 089 882</b>	<b>31 748 756</b>	<b>0</b>	<b>6 525 838 638</b>
UDI's <sup>(1)</sup>	5 814 859 645	31 748 756	0	5 846 608 401
Pesos	679 230 237	0	0	679 230 237

Fuente: Secretaría de Hacienda.

<sup>1)</sup> La columna de incrementos refleja la actualización en pesos, de las UDI's durante el primer trimestre del ejercicio 2019.

### **Avales y Garantías**

Las obligaciones contingentes se reflejan en Cuentas de Memoranda, donde el Gobierno del Estado de Chiapas, asume el carácter de aval solidario del crédito otorgado al Sistema Municipal de Agua Potable y Alcantarillado de Tuxtla Gutiérrez, contratado con BANOBRAS, S.N.C., en diciembre de 2005, a la fecha que se informa esta deuda indirecta refleja un saldo de 51.7 millones de pesos.

**DEUDA PÚBLICA INDIRECTA**  
**DEL 1 DE ENERO AL 31 DE MARZO DE 2019**  
( Pesos )

CONCEPTO	SALDO AL 31 DE DICIEMBRE DE 2018	MOVIMIENTOS 2019		SALDO AL 31 DE MARZO DE 2019
		INCREMENTOS	AMORTIZACIÓN	
<b>TOTAL</b>	<b>59 111 092</b>	<b>0</b>	<b>7 388 886</b>	<b>51 722 206</b>
<b>DEUDA PÚBLICA INDIRECTA</b>	<b>59 111 092</b>	<b>0</b>	<b>7 388 886</b>	<b>51 722 206</b>
BANOBRAS S.N.C.	59 111 092	0	7 388 886	51 722 206

Fuente: Secretaría de Hacienda.

### **PRESUPUESTARIAS**

#### **Estado Analítico de Ingresos Presupuestarios**

Al inicio del ejercicio 2019, se aprobó un presupuesto de ingresos de 91 mil 844.8 millones de pesos, sin embargo de acuerdo a las políticas establecidas, se aplicó una reducción de 1 mil 713.6 millones de pesos al presupuesto estimado para el periodo que se informa.

Los ingresos recaudados durante el periodo del 1 de enero al 31 de marzo de 2019, ascendieron a la cantidad de 21 mil 903.8 millones de pesos, presentando un avance del 23.8 por ciento, respecto al programado para el periodo que se informa.

Los ingresos derivados de recursos provenientes del gobierno federal, representó el 95.0 por ciento del total de los ingresos recaudados, con un importe de 20 mil 801.5 millones de pesos, integrándose de 18 mil 813.9 millones de pesos por Participaciones, Aportaciones, Convenios, Incentivos Derivados de la Colaboración Fiscal y Fondos Distintos de Aportaciones, y de 1 mil 987.6 millones de pesos por concepto de Transferencias, Asignaciones, Subsidios y Subvenciones, y Pensiones y Jubilaciones.

A continuación se presenta el Estado de Ingresos Presupuestales de acuerdo a la clasificación indicada en las notas de memoria de los Estados Financieros emitido por el CONAC.

**GOBIERNO ESTATAL**  
Estados e Información Contable al 1er. Trimestre 2019

**GOBIERNO CONSTITUCIONAL DEL ESTADO DE CHIAPAS**  
**GOBIERNO ESTATAL**  
**ESTADO ANALÍTICO DE INGRESOS**  
DEL 1 DE ENERO AL 31 DE MARZO DE 2019  
( Pesos )

	ESTIMADO	AMPLIACIONES / REDUCCIONES	MODIFICADO	DEVENGADO	RECAUDADO
<b>TOTAL</b>	<b>91 844 784 333</b>	<b>(1 713 556 145)</b>	<b>90 131 228 188</b>	<b>21 903 828 628</b>	<b>21 903 828 628</b>
Impuestos	1 464 453 396	( 67 340 774)	1 397 112 622	454 726 977	454 726 977
Cuotas y Aportaciones de Seguridad Social	0	0	0	0	0
Contribuciones de Mejoras	0	0	0	0	0
Derechos	1 318 854 130	52 358 763	1 371 212 893	558 459 148	558 459 148
Productos	105 330 000	17 734 308	123 064 308	34 324 308	34 324 308
Aprovechamientos	961 177 440	9 126 938	970 304 378	54 784 343	54 784 343
Ingresos por Venta de Bienes y Prestación de Servicios	1 000	3 713	4 713	3 713	3 713
Participaciones, Aportaciones, Convenios, Incentivos Derivados de la Colaboración Fiscal y Fondos Distintos de Aportaciones	79 561 140 765	(1 853 667 588)	77 707 473 177	18 813 934 248	18 813 934 248
Transferencias, Asignaciones, Subsidios y Subvenciones, y Pensiones y Jubilaciones	8 433 827 602	128 228 494	8 562 056 096	1 987 595 891	1 987 595 891
Ingresos Derivados de Financiamientos	0	0	0	0	0

Fuente: Secretaría de Hacienda.

### Estado del Ejercicio del Presupuesto

El Estado del Ejercicio del Presupuesto del Gobierno Estatal, refleja al 31 de marzo de 2019, una modificación neta positiva al Presupuesto Aprobado Anual de 171.1 millones de pesos representando el 0.2 por ciento mayor, llegando a un monto de 71 mil 839.0 millones de pesos, al periodo que se informa.

El Presupuesto Devengado a la fecha que se informa fue de 13 mil 345.4 millones de pesos, de los cuales se aplicaron 6 mil 256.3 millones de pesos para Participaciones y Aportaciones, equivalente al 46.9 por ciento del devengo total; 5 mil 944.8 millones de pesos a Servicios Personales, que equivale al 44.5 por ciento del devengado total; en Transferencias, Asignaciones, Subsidios y Otras Ayudas, se destinaron 420.6 millones de pesos, que representa el 3.2 por ciento del total devengado; 311.9 millones de pesos para Deuda Pública, equivalente al 2.3 por ciento del devengo total; entre los rubros más sobresalientes.

**GOBIERNO CONSTITUCIONAL DEL ESTADO DE CHIAPAS**  
**GOBIERNO ESTATAL**  
**ESTADO ANALÍTICO DEL EJERCICIO DEL PRESUPUESTO DE EGRESOS CLASIFICACIÓN POR OBJETO DEL GASTO (CAPÍTULO)**  
DEL 1 DE ENERO AL 31 DE MARZO DE 2019  
( Pesos )

CONCEPTO	PRESUPUESTO DE EGRESOS				
	APROBADO ANUAL	AMPLIACIONES / REDUCCIONES	MODIFICADO	DEVENGADO	PAGADO
<b>TOTAL</b>	<b>71 667 935 957</b>	<b>171 111 766</b>	<b>71 839 047 723</b>	<b>13 345 418 187</b>	<b>13 230 518 017</b>
Servicios Personales	35 270 224 433	53 027 198	35 323 251 631	5 944 825 752	5 896 750 482
Materiales y Suministros	1 132 171 395	1 499 892	1 133 671 287	35 996 567	32 661 751
Servicios Generales	2 205 073 704	46 118 555	2 251 192 259	175 362 684	160 047 940
Transferencias, Asignaciones, Subsidios y Otras Ayudas	3 391 190 356	( 172 069 000)	3 219 121 356	420 632 639	389 325 733
Bienes Muebles, Inmuebles e Intangibles	111 746 603	753 878	112 500 481	450 066	427 121
Inversión Pública	2 609 631 337	46 235 070	2 655 866 407	0	0
Inversiones Financieras y Otras Provisiones	2 934 575 402	95 426 906	3 030 002 308	199 928 589	199 928 589
Participaciones y Aportaciones	22 361 750 537	95 450 991	22 457 201 528	6 256 288 502	6 239 443 013
Deuda Pública	1 651 572 190	4 668 276	1 656 240 466	311 933 388	311 933 388

Fuente: Secretaría de Hacienda.

## **NOTAS DE GESTIÓN ADMINISTRATIVA**

### **INTRODUCCIÓN**

Los Estados Financieros correspondiente del 1 de enero al 31 de marzo de 2019 del Gobierno del Estado de Chiapas, se conforman con la información resultante por las operaciones presupuestales derivadas de: la ejecución de la Ley de Ingresos y del ejercicio del gasto público para el periodo que se informa.

Asimismo, por la colocación y amortización de la deuda pública, incluyendo los gastos e intereses.

También reflejan el manejo y custodia de los recursos propiedad del Gobierno Estatal, así como, las operaciones contables que inciden en la modificación al Patrimonio.

Conforme al acuerdo que reforma el Capítulo VII del Manual de Contabilidad Gubernamental, publicado en el Diario Oficial de la Federación el 06 de octubre del 2014, y última reforma del 27 de septiembre del 2018, se presenta el: Estado de Situación Financiera, Estado de Actividades, Estado de Variación en la Hacienda Pública, Estado de Cambios en la Situación Financiera, Estado de Flujos de Efectivo, Estado Analítico del Activo, Estado Analítico de la Deuda y Otros Pasivos, Estado Analítico de Ingresos y Estado Analítico del Ejercicio del Presupuesto de Egresos.

### **PANORAMA ECONÓMICO FINANCIERO**

Las principales condiciones económicas y financieras, bajo las cuales el Gobierno del Estado de Chiapas operó y que influyeron en la toma de decisiones de la Administración Pública, dirigió su política fiscal a fortalecer las finanzas públicas, mediante el impulso de acciones que permitieron lograr incrementar la captación de ingresos, mejorar la eficiencia y eficacia en el ejercicio del gasto público. Mismas que se encuentran y podrán consultarse en el apartado de Panorama Económico.

### **AUTORIZACIÓN E HISTORIA**

Chiapas se constituyó como estado libre y soberano el 14 de septiembre del 1824 y como parte integrante de los Estados Unidos Mexicanos por voluntad propia del pueblo chiapaneco.

Para su organización política y administrativa se divide en 124 municipios libres, clasificados en 15 regiones socioeconómicas.

Localizado al sureste de los Estados Unidos Mexicanos con una población intercultural, cuenta con una estructura económica centrada en los sectores de comercio y servicios, originadas por el turismo nacional e internacional. En el ramo agropecuario se destaca la producción de café, miel y azúcar de caña y así también la producción artesanal como la elaboración de joyas a base de ámbar, los trabajos en madera y barro.

### **ORGANIZACIÓN Y OBJETO SOCIAL**

La estructura organización básica del Gobierno Estatal, se contempla en la Ley Orgánica de la Administración Pública del Estado de Chiapas, en el capítulo primero, de la Organización de la Administración Pública Estatal, en su artículo 2º, por lo que respecta a los fideicomisos públicos, son regulados conforme a las disposiciones del Código de la Hacienda Pública del Estado de Chiapas y las demás Leyes de carácter federal.

### **BASES DE PREPARACIÓN DE LOS ESTADOS FINANCIEROS**

#### *Marco Legal*

Conforme a lo establecido en la Constitución Política del Estado de Chiapas, la Ley Orgánica de la Administración Pública del Estado de Chiapas y al Código de la Hacienda Pública para el Estado de Chiapas, se le otorga la responsabilidad a la Secretaría de Hacienda la administración financiera de la Hacienda Pública del Estado de Chiapas, entre sus funciones le corresponde establecer las normas sobre la forma y términos en que los organismos públicos

deberán realizar sus registros contables y en su caso la forma de elaborar y enviar los informes financieros a fin de consolidar la Contabilidad del Gobierno del Estado.

#### *Marco Normativo*

El Plan Estatal de Desarrollo Chiapas 2019-2024. Es el documento rector en el cual se indican los ejes, objetivos y líneas de acción por la administración pública, siendo éste el Eje Central de las Políticas y por el cual se establece las acciones a realizar.

La Normatividad Contable y Financiera, proporciona los elementos necesarios para el manejo transparente de los recursos públicos, y el cabal cumplimiento en la rendición de cuentas. Además, se constituye por el conjunto de normas, lineamientos, metodologías, procedimientos, sistemas, criterios y ordenamientos con base a los Postulados Básicos de Contabilidad Gubernamental que han de aplicar los centros contables en el registro de sus operaciones con la finalidad de regular operaciones específicas para la integración homogénea de la información contable y financiera. Sus características principales son la consistencia, integridad y su congruencia con las disposiciones legales vigentes.

Los Postulados Básicos de la Contabilidad Gubernamental, representan un marco de referencia para uniformar los métodos, procedimientos y prácticas contables, así como, organizar y mantener una efectiva sistematización que permita la obtención de información veraz en forma clara y concisa que constituyen en el sustento técnico de la Contabilidad.

#### *Presentación*

Los estados financieros del Gobierno Estatal son: el Estado de Situación Financiera Consolidado, el Estado de Actividades Consolidado, el Estado de Variación en la Hacienda Pública Consolidado, el Estado de Cambios en la Situación Financiera Consolidado, el Estado de Flujos de Efectivo Consolidado, el Estado Analítico del Activo Consolidado, y el Estado Analítico de la Deuda y Otros Pasivos de acuerdo a lo establecido en la Normatividad Contable y Financiera del Estado de Chiapas y al Código de la Hacienda Pública para el Estado de Chiapas, que están alineados al requerimiento establecido en el Manual de Contabilidad Gubernamental emitido por el Consejo Nacional de Armonización Contable (CONAC).

#### *Preparación*

Para la integración de los Estados Financieros del Gobierno Estatal, los saldos se determinaron a partir de la información proporcionada por cada uno de los centros contables de las dependencias y subdependencias, que conforman los poderes Ejecutivo, Legislativo, Judicial y Órganos Autónomos, los cuales son los responsables de las cifras reportadas de acuerdo a lo establecido en el art. 483, 3er. párrafo del Código de la Hacienda Pública para el Estado de Chiapas, el citado proceso se realizó conforme a los Postulados Básicos de Contabilidad Gubernamental, manuales, normas y procedimientos técnicos-financieros emitidos por la Secretaría de Hacienda del Estado, a través de la Dirección de Contabilidad Gubernamental.

Los Estados Financieros consolidados, han sido elaborados con sustento a las disposiciones legales, normas contables y presupuestarias estatales, que cumplen las reglas de presentación de las Normas de Información Financiera Mexicanas, con apego a los criterios de armonización que dicta la Ley General de Contabilidad Gubernamental y las Normas y Metodología para la Emisión de Información Financiera y Estructura de los Estados Financieros Básicos, el Acuerdo por el que se Armoniza la Estructura de las Cuentas Públicas y a los Criterios de Consolidación, emitido por el Consejo Nacional de Armonización Contable.

Al 31 de marzo de 2019 se han realizado las actualizaciones a los marcos normativos contables y presupuestarios, así como, los instrumentos técnicos, para lograr el cumplimiento de los objetivos a nivel nacional, considerando en primera instancia el Marco Conceptual de Contabilidad Gubernamental, y demás documentos técnicos, emitido por el Consejo de Armonización Contable, los cuales representan los fundamentos para la elaboración de normas, contabilización, valuación y presentación de la información financiera; así mismo, el Plan de Cuentas, el cual constituye una herramienta básica para el registro de operaciones, otorgando una consistencia en la presentación y fácil interpretación de los resultados, así como, las bases para consolidar bajo criterios armonizados la información contable.

Se incorporan en la contabilidad los momentos contables del ingreso y del egreso, considerando además las normas y metodología para la emisión de información financiera.

## POLÍTICAS CONTABLES SIGNIFICATIVAS

El “Sistema de Contabilidad Gubernamental” (SCG), regula las operaciones realizadas en cada uno de los centros contables de las dependencias y subdependencias, que conforman la administración pública Gubernamental, con base a los Postulados Básicos de Contabilidad Gubernamental, normas, criterios, procedimientos, métodos, políticas contables específicas y sistemas, aplicados para las transacciones y eventos cuantificables en términos económicos, con el objeto de generar información útil y confiable.

El SCG está integrado de cuatro subsistemas relacionados entre sí por medio de mecanismos de enlace y de consolidación de la información, estos subsistemas son **Recaudación**, el cual se encarga de registrar los ingresos públicos establecidos en Ley, **Fondos Estatales**, subsistema que administra y controla los recursos monetarios del erario estatal, **Egresos**, registra todas las erogaciones que se establecen dentro del presupuesto de egresos del Estado y por último **Deuda Pública**, quien registra las operaciones derivadas de la administración de la deuda.

El registro de las operaciones están en apego a los Postulados Básicos de Contabilidad Gubernamental y a las normas y manuales vigentes; las dependencias y entidades de la Administración Pública Estatal como responsables de realizar sus registros contables producto de las operaciones que realizan, registran los gastos como tales en el momento en que se devenguen y los ingresos en el momento en que sean efectivamente percibidos o realizados.

Los libros obligatorios de acuerdo a la Normatividad Contable, en donde deben registrar las operaciones que realizan los organismos públicos son: el Libro Diario, Libro Mayor, Libro de Inventarios, Libro de Almacén, y Balances, los cuales contienen y conservan información financiera, hechos y cifras expresados en unidades monetarias, para facilitar la toma de decisiones.

El control interno comprende el plan de organización y todos los métodos y procedimientos que en forma coordinada adoptan las dependencias para salvaguardar los activos, verificar la razonabilidad y confiabilidad de la información contable, y promover la eficiencia operacional y la adherencia a la normatividad vigente.

La consolidación de información financiera, es el resultado en su conjunto de la agrupación de la información financiera que generan los organismos públicos y que se conforma por cada una de las cuentas de activo, pasivo, hacienda pública/patrimonio, ingreso y gasto, en grupos homogéneos. Además, se implementan mecanismos de conciliación para identificar operaciones que inciden en dos o más dependencias, entidades o subsistemas, con la finalidad de eliminarlas para no reflejar registros compensados entre éstos.

## POSICIÓN EN MONEDA EXTRANJERA Y PROTECCIÓN DE RIESGO CAMBIARIO

Al 31 de marzo de 2019, el Gobierno del Estado de Chiapas, no tiene operaciones en moneda extranjera, por lo que no se crean activos y pasivos, ni se tiene posición en moneda extranjera, además, no existe riesgo cambiario, que pueda ejercer influencia en la toma de decisiones.

## REPORTE ANALÍTICO DEL ACTIVO

En las reglas específicas del Registro y Valoración del Patrimonio emitidas por el Consejo Nacional de Armonización Contable, se definió como vida útil de un activo, al periodo durante el que se espera utilizar el activo, además, se menciona que se considerará que un activo tiene una vida útil indefinida cuando, sobre la base de un análisis de todos los factores relevantes, no exista un límite previsible al periodo a lo largo del cual se espera que el activo genere rendimientos económicos o potencial de servicio, o a la utilización en la producción de bienes y servicios públicos. Con base en estas reglas, los activos del Gobierno Estatal, sitúa la valoración de sus bienes tangibles e intangibles aplicando la depreciación y amortización, utilizando el procedimiento establecido en los marcos normativos contables con los documentos armonizados aplicados para el ejercicio fiscal 2019, aprobado por el Consejo Nacional de Armonización Contable (CONAC).

## FIDEICOMISOS, MANDATOS Y CONTRATOS ANÁLOGOS

Los fideicomisos, mandatos y contratos análogos presentados en los estados financieros del Gobierno del Estado de Chiapas, ascienden a un importe de 515.3 millones de pesos y se encuentran registrados en el activo no circulante, los cuales se muestran a continuación:

ORGANISMO PÚBLICO	PARCIAL	SALDO AL 31 DE DICIEMBRE DE 2018	FIDEICOMISOS, MANDATOS Y CONTRATOS ANÁLOGOS		SALDO AL 31 DE MARZO DE 2019
			AUMENTO	DISMINUCIÓN	
<b>Secretaría de Hacienda</b>		<b>10 864 850</b>	<b>66 520</b>	<b>0</b>	<b>10 931 370</b>
Fondo Metropolitano	56 634		432	0	
Fondo del Fideicomiso de Estrategias Financieras Multisectoriales (FIDEFIM)	10 566 739		66 088	0	
Fideicomiso para la Habilitación y Administración del Recinto Fiscalizado Estratégico de Puerto Chiapas	241 477		0	0	
<b>Secretaría de Bienestar</b>		<b>13 821 115</b>	<b>1 750 768</b>	<b>0</b>	<b>15 571 883</b>
Fideicomiso para el Desarrollo Social Integrado y Sostenible Chiapas-México (FIDESIS)	3 907 829		0	0	
Fideicomiso Fondo de Participación Social Chiapas (FOPASCH)	9 913 286		0	0	
Fideicomiso de Apoyo para la Atención de Personas Mayores	0		1 750 768	0	
<b>Educación Estatal</b>		<b>68 005 478</b>	<b>0</b>	<b>8 003 985</b>	<b>60 001 493</b>
Fideicomiso Irrevocable de Inversión y Administración para el Programa Esp. de Financ. a la Vivienda para el Magisterio del Estado de Chiapas (FOVIMCHIS)	2 025 015		0	0	
Programa Escuelas de Calidad (PEC)	1 970 802		0	0	
Programa de Becas de Manutención	61 526 837		0	8 003 985	
Fideicomiso de Apoyo de Tecnologías Educativas y de la Información para Maestros de Educación Básica del Estado de Chiapas (FOAPES)	2 482 824		0	0	
<b>Secretaría de Turismo</b>		<b>11 035 681</b>	<b>176 052</b>	<b>0</b>	<b>11 211 733</b>
Fideicomiso para la Promoción, Difusión y Comercialización de los Atractivos Turísticos del Estado de Chiapas (FIDETUR)	11 035 681		176 052	0	
<b>Secretaría de Medio Ambiente e Historia Natural</b>		<b>7 547 699</b>	<b>0</b>	<b>0</b>	<b>7 547 699</b>
Fondo Estatal Ambiental (FESA)	7 547 699		0	0	

**GOBIERNO ESTATAL**  
Estados e Información Contable al 1er. Trimestre 2019

ORGANISMO PÚBLICO	PARCIAL	SALDO AL 31 DE DICIEMBRE DE 2018	FIDEICOMISOS, MANDATOS Y CONTRATOS ANÁLOGOS		SALDO AL 31 DE MARZO DE 2019
			AUMENTO	DISMINUCIÓN	
<b>Secretaría de Agricultura, Ganadería y Pesca</b>		<b>96 652 254</b>	<b>500 784</b>	<b>188 955</b>	<b>96 964 083</b>
Fondo de Fomento Agropecuario	72 897 445		0	0	
Fideicomiso Fondo Estatal de Desarrollo Comercial, Agropecuario y Agroindustrial (FEDCAA)	22 736 968		500 784	0	
Fideicomiso de Apoyo a las Necesidades de los Cafeticultores del Estado de Chiapas (FANCAFE)	1 017 841		0	188 955	
<b>Secretaría de Economía y del Trabajo</b>		<b>20 714 748</b>	<b>0</b>	<b>0</b>	<b>20 714 748</b>
Fondo de Financiamiento para las Empresas de Solidaridad Social del Sector Artesanal de Chiapas (FOFESSA)	3 207 081		0	0	
Fideicomiso para el Desarrollo Estratégico del Aeropuerto Internacional "Ángel Albino Corzo" (FDEAIAAC)	543 801		0	0	
Fondo de Fomento Económico Chiapas Solidario (FOFOE)	16 931 895		0	0	
Fideicomiso para el Establecimiento de Parques Agroindustriales en el Estado de Chiapas (FIDEPAR)	31 971		0	0	
<b>Consejo de la Judicatura</b>		<b>849 560</b>	<b>0</b>	<b>0</b>	<b>849 560</b>
Fideicomiso Público de Administración e Inversión para la Implementación del Sistema de Justicia Penal en el Estado	849 560		0	0	
<b>Fiscalía General del Estado</b>		<b>1 044 114</b>	<b>905</b>	<b>0</b>	<b>1 045 019</b>
Fondo contra la Delincuencia Organizada (FOCODO)	51 284		905	0	
Fideicomiso Público de Administración e Inversión para la Implementación del Sistema de Justicia Penal en el Estado	992 830		0	0	
<b>Deuda Pública</b>		<b>290 419 876</b>	<b>0</b>	<b>0</b>	<b>290 419 876</b>
Evercore Casa de Bolsa, S.A de C.V.	290 419 876		0	0	
<b>SUMAS</b>		<b>520 955 375</b>	<b>2 495 029</b>	<b>8 192 940</b>	<b>515 257 464</b>

Fuente: Secretaría de Hacienda.

## REPORTE DE RECAUDACIÓN

Análisis del comportamiento de la recaudación.

Los ingresos obtenidos al 31 de marzo de 2019, como resultado de la política de recaudación aplicada por el Gobierno Estatal, asciende a un monto de 21 mil 916.6 millones de pesos, los cuales se integran principalmente por Ingresos de la Gestión por un importe de 21 mil 903.8 millones de pesos y representa el 99.9 por ciento del total de los ingresos presentados en el Estado de Actividades Consolidado, entre los que destacan los provenientes de Participaciones, Aportaciones, Convenios, Incentivos Derivados de la Colaboración Fiscal y Fondos Distintos de Aportaciones, así como, Transferencias, Asignaciones, Subsidios y Subvenciones, y Pensiones y Jubilaciones; y en menor medida los derivados de Otros Ingresos y Beneficios, por un importe de 12.8 millones de pesos y equivale al 0.1 por ciento del total de los ingresos.

<b>REPORTE DE RECAUDACIÓN</b>		
DEL 1 DE ENERO AL 31 DE MARZO DE 2019		
( Pesos )		
CONCEPTO	PARCIAL	IMPORTE
<b>Ingresos de Gestión</b>		<b>21 903 824 915</b>
Impuestos	454 726 977	
Derechos	558 459 148	
Productos	34 324 308	
Aprovechamientos	54 784 343	
Participaciones, Aportaciones, Convenios, Incentivos Derivados de la Colaboración Fiscal y Fondos Distintos de Aportaciones	18 813 934 248	
Transferencias, Asignaciones, Subsidios y Subvenciones, y Pensiones y Jubilaciones	1 987 595 891	
<b>Otros Ingresos y Beneficios</b>		<b>12 763 290</b>
Ingresos Financieros	467 460	
Otros Ingresos y Beneficios Varios	12 295 830	
<b>Total de Ingresos y Otros Beneficios</b>		<b>21 916 588 205</b>

Fuente: Secretaría de Hacienda.



## INFORMACIÓN SOBRE LA DEUDA Y EL REPORTE ANALÍTICO DE LA DEUDA

El Reporte Analítico de la Deuda, muestra la información revelada de las operaciones de crédito público, por un importe de 14 mil 800.6 millones de pesos, con intereses de 282.5 millones de pesos, y gastos de la deuda pública por 1.9 millones de pesos.

<b>INFORMACION SOBRE EL REPORTE ANALÍTICO DE LA DEUDA</b>					
DEL 1 DE ENERO AL 31 DE MARZO DE 2019					
( Pesos )					
DEUDA PÚBLICA	IMPORTE CONTRATADO	PLAZO PACTADO	INTERESES DEL PERIODO	TASA DE INTERÉS	COMISIONES Y OTROS
<b>DEUDA PÚBLICA</b>					
<b>Corto Plazo</b>	<b>0</b>		<b>0</b>		<b>0</b>
<b>Largo Plazo</b>	<b>14 719 136 755</b>		<b>281 118 678</b>		<b>1 870 385</b>
Refinanciamiento BANOBRAS (7,244 mdp)	7 244 292 840	300	161 547 268	5.52 + 1.07	0
Refinanciamiento BANORTE (2,181 mdp)	2 181 283 849	240	29 138 250	TIIE + 0.99	0
Refinanciamiento SANTANDER (1,250 mdp)	1 250 000 000	180	22 567 478	TIIE + 1.20	0
Refinanciamiento BBVA BANCOMER (1,000 mdp)	1 000 000 000	240	22 525 481	TIIE + 1.10	0
Crédito Banorte (125 mdp)	125 000 000	7 200	3 025 470	TIIE + 1.25	0
Crédito BANOBRAS (2,918 mdp)	2 918 560 066	7 300	42 314 731	TIIE + 0.50	595 326
Calificadoras	0		0		1 275 059
<b>SUBTOTAL DEUDA PÚBLICA DIRECTA</b>	<b>14 719 136 755</b>		<b>281 118 678</b>		<b>1 870 385</b>
<b>Arrendamiento Financiero</b>	<b>81 453 017</b>		<b>1 347 319</b>		<b>0</b>
Arrendadora y Factor Banorte	81 453 017	1 461	1 347 319	9.10	0
<b>SUBTOTAL ARRENDAMIENTO FINANCIERO</b>	<b>81 453 017</b>		<b>1 347 319</b>		<b>0</b>
<b>TOTAL</b>	<b>14 800 589 772</b>		<b>282 465 997</b>		<b>1 870 385</b>

Fuente: Secretaría de Hacienda.

Así también, se presentan los indicadores de la Deuda Pública con respecto al PIB, los cuales reflejan la siguiente evolución, al 31 de marzo de 2019.

<b>INDICADORES DE LA DEUDA PÚBLICA</b>								
DEL 1 DE ENERO AL 31 DE MARZO DE 2019								
( Pesos )								
CONCEPTO	SALDO AL 31 DE DICIEMBRE DE 2018	SALDO AL 31 DE MARZO DE 2019	VARIACIÓN RESPECTO AL SALDO DE 2019		PROPORCIÓN RESPECTO AL PIBN		PROPORCIÓN DE LA DEUDA RESPECTO A LOS INGRESOS	
			IMPORTE	% REAL *	DICIEMBRE 2018	MARZO 2019	DICIEMBRE 2018	MARZO 2019
<b>TOTAL</b>	<b>13 891 879 050</b>	<b>13 860 906 116</b>	<b>( 30 972 934)</b>	<b>( 21.74)</b>	<b>0.06</b>	<b>0.06</b>	<b>13.70</b>	<b>68.00</b>
<b>POR ORIGEN</b>								
<b>SECTOR GOBIERNO</b>								
DIRECTA	13 839 189 500	13 813 147 579	( 26 041 921)	-21.74	0.06	0.06	13.65	67.77
ARRENDAMIENTO FINANCIERO	52 689 550	47 758 537	( 4 931 013)	-28.93	0	0	0.05	0.23

Fuente: Secretaría de Hacienda.

\* Deflactado con el INPC

## PROCESO DE MEJORA

En el ámbito administrativo, para el adecuado manejo y control de los recursos humanos, materiales y financieros, la Subsecretaría de Administración, emitió y autorizó normatividad interna, conformada por Acuerdos, Manuales y Lineamientos, misma que es de observancia obligatoria para las áreas jurisdiccionales y de apoyo administrativo.

### Principales Políticas de Control Interno

- Manual de Procedimientos: Indica los procedimientos a seguir de forma ordenada en el desarrollo de las actividades; evitando duplicidad de esfuerzos.
- Ley General de Contabilidad Gubernamental (LGCG): Establece los criterios generales que rigen la contabilidad gubernamental y la emisión de información financiera, incluyendo la presupuestaria y programática en forma razonable y transparente.
- Normatividad Contable: Tiene por objeto efectuar el registro contable de los recursos públicos y la preparación de informes financieros de forma armonizada, que dan transparencia para la interpretación, evaluación, fiscalización y entrega de informes; regulando las operaciones contables.
- Normas Presupuestarias: Indica cómo se ejecuta el gasto público, administrándolo con eficiencia, eficacia, economía, transparencia y honradez, para rendir cuentas de los recursos públicos, asimismo, contribuye a fortalecer la armonización presupuestaria y contable.

### Medidas de Desempeño Financiero, Metas y Alcance

A través del proceso de armonización contable, se da un cambio trascendental para atender en tiempo y forma el nuevo esquema de la contabilidad gubernamental, y generando así, los beneficios en materia de información financiera, transparencia y rendición de cuentas.

## INFORMACIÓN POR SEGMENTOS

El Gobierno del Estado de Chiapas, informa que al 31 de marzo de 2019, no presenta información financiera de manera segmentada.

## EVENTOS POSTERIORES AL CIERRE

El Gobierno del Estado de Chiapas, informa que no existen eventos ocurridos en el periodo posterior al 31 de marzo de 2019, que pudieran afectar económicamente e impactar en los estados financieros presentados.

## PARTES RELACIONADAS

El Gobierno del Estado de Chiapas, informa que al 31 de marzo de 2019, no existen Partes Relacionadas que pudieran ejercer influencia significativa sobre la toma de decisiones financieras y operativas.

### RAZONES FINANCIERAS

El análisis a los estados financieros a través de razones financieras, proporciona indicadores que suministran información para ayudar a tener una mejor interpretación de dichos estados, determinando las causas y tendencias favorables con la finalidad de no tomar decisiones con efectos negativos.

A los resultados obtenidos al 31 de marzo de 2019, se aplicaron las siguientes razones financieras:

NOMBRE	VARIABLES DE CÁLCULO	UNIDAD DE MEDIDA	ALGORITMO	RAZÓN	INTERPRETACIÓN DEL RESULTADO	GRÁFICO
<b>Liquidez</b>	E = Efectivo y Equivalentes	Porcentaje	$\frac{E + DREE}{PC}$	8 175.1	Muestra la capacidad para cubrir las obligaciones a corto plazo en forma inmediata, es decir, pesos disponibles para cubrir cada peso de deuda a corto plazo	
	DREE = Derechos a Recibir Efectivo o Equivalentes			2.8		
	PC = Pasivo Circulante			2 933.2		
<b>Índice de Solvencia</b>	AC = Activo Circulante	Porcentaje	$\frac{AC}{PC}$	8 214.9	Indica los pesos disponibles del activo circulante para liquidar sus obligaciones a corto plazo	
				2.8		
	PC = Pasivo Circulante			2 933.2		
<b>Prueba de Ácido</b>	AC = Activo Circulante	Porcentaje	$\frac{AC - (INV + A)}{PC}$	8 185.5	Determina los pesos disponibles en activos de conversión inmediata en efectivo para cubrir obligaciones a corto plazo	
	INV = Inventarios A = Almacenes			2.8		
	PC = Pasivo Circulante			2 933.2		

Los Estados Financieros muestran un resultado de 2.8 pesos de **liquidez y disponibilidad inmediata** para hacer frente a cada peso de los compromisos de corto plazo.

La razón de **solvencia** muestra que el Gobierno cuenta con 2.8 pesos para cubrir cada peso que debe por sus compromisos a corto plazo.

La **prueba del ácido** indica que el Estado cuenta con 2.8 pesos de activos de conversión inmediata en efectivo por cada peso de pasivos a corto plazo.

La posición financiera que guarda el Gobierno del Estado muestra los ingresos y egresos al 31 de marzo de 2019, toda vez que los saldos de los pasivos se han mantenido en niveles saludables y en equilibrio de la recaudación de los ingresos.

En conclusión las obligaciones que se tienen a corto plazo, son cubiertas con el total de los activos propiedad del Estado.

**REPORTE ANALÍTICO DEL ACTIVO NO CIRCULANTE**

A continuación se presentan los saldos por tipo de activo no circulante registrado en los estados financieros consolidados del Gobierno del Estado de Chiapas, al 31 de marzo de 2019. Este reporte muestra el total de las adquisiciones que cada uno de los organismos públicos integran su patrimonio.

<b>INTEGRACIÓN DE LA CUENTA: INVERSIONES FINANCIERAS A LARGO PLAZO</b>					
AL 31 DE MARZO DE 2019					
ORGANISMO PÚBLICO	PARCIAL	SALDO AL 31 DE DICIEMBRE DE 2018	TÍTULOS Y VALORES A LARGO PLAZO		SALDO AL 31 DE MARZO DE 2019
			AUMENTO	DISMINUCIÓN	
<b>Secretaría de Hacienda</b>		<b>1 975 688</b>	<b>0</b>	<b>0</b>	<b>1 975 688</b>
Industrias Metalúrgicas de Chiapas S.A. de C.V.	1 975 688		0	0	
<b>Subsistema de Fondos</b>		<b>59 910 312</b>	<b>0</b>	<b>0</b>	<b>59 910 312</b>
Protección Social en Salud 2007 Contrato 146911	18 186 495		0	0	
Protección Social en Salud 2008 Contrato 178914	41 723 817		0	0	
<b>Secretaría del Campo</b>		<b>1 290 623</b>	<b>0</b>	<b>0</b>	<b>1 290 623</b>
Unión de Prod. Lácteos del Nte. de Chiapas, S.P.R. de R.L.	1 000 000		0	0	
Integradora de Cacao y Prod. Ecológicos de la Zona Nte. de Chis. México, S.A. de C.V.	286 264		0	0	
Productos Maná, S. de R.L. de Micro Industrial	4 359		0	0	
<b>Secretaría de Economía</b>		<b>34 020 000</b>	<b>0</b>	<b>0</b>	<b>34 020 000</b>
Fondo Chiapas-Sinca	34 020 000		0	0	
<b>SUMAS</b>		<b>97 196 623</b>	<b>0</b>	<b>0</b>	<b>97 196 623</b>

Fuente: Secretaría de Hacienda.

**GOBIERNO ESTATAL**  
Estados e Información Contable al 1er. Trimestre 2019

**INTEGRACIÓN DE LA CUENTA: INVERSIONES FINANCIERAS A LARGO PLAZO**

AL 31 DE MARZO DE 2019

ORGANISMO PÚBLICO	PARCIAL	SALDO AL 31 DE DICIEMBRE DE 2018	FIDEICOMISOS, MANDATOS Y CONTRATOS ANÁLOGOS		SALDO AL 31 DE MARZO DE 2019
			AUMENTO	DISMINUCIÓN	
<b>Secretaría de Hacienda</b>		<b>10 864 850</b>	<b>66 520</b>	<b>0</b>	<b>10 931 370</b>
Fondo Metropolitano	56 634		432	0	
Fondo del Fideicomiso de Estrategias Financieras Multisectoriales (FIDEFIM)	10 566 739		66 088	0	
Fideicomiso para la Habilitación y Administración del Recinto Fiscalizado Estratégico de Puerto Chiapas	241 477		0	0	
<b>Secretaría de Bienestar</b>		<b>13 821 115</b>	<b>1 750 768</b>	<b>0</b>	<b>15 571 883</b>
Fideicomiso para el Desarrollo Social Integrado y Sostenible Chiapas-México (FIDESIS)	3 907 829		0	0	
Fideicomiso Fondo de Participación Social Chiapas (FOPASCH)	9 913 286		0	0	
Fideicomiso de Apoyo para la Atención de Personas Mayores	0		1 750 768	0	
<b>Educación Estatal</b>		<b>68 005 478</b>	<b>0</b>	<b>8 003 985</b>	<b>60 001 493</b>
Fideicomiso Irrevocable de Inversión y Administración para el Programa Esp. de Financ. a la Vivienda para el Magisterio del Estado de Chiapas (FOVIMCHIS)	2 025 015		0	0	
Programa Escuelas de Calidad (PEC)	1 970 802		0	0	
Programa de Becas de Manutención	61 526 837		0	8 003 985	
Fideicomiso de Apoyo de Tecnologías Educativas y de la Información para Maestros de Educación Básica del Estado de Chiapas (FOAPES)	2 482 824		0	0	
<b>Secretaría de Turismo</b>		<b>11 035 681</b>	<b>176 052</b>	<b>0</b>	<b>11 211 733</b>
Fideicomiso para la Promoción, Difusión y Comercialización de los Atractivos Turísticos del Estado de Chiapas (FIDETUR)	11 035 681		176 052	0	
<b>Secretaría de Medio Ambiente e Historia Natural</b>		<b>7 547 699</b>	<b>0</b>	<b>0</b>	<b>7 547 699</b>
Fondo Estatal Ambiental (FESA)	7 547 699		0	0	
<b>Secretaría de Agricultura, Ganadería y Pesca</b>		<b>96 652 254</b>	<b>500 784</b>	<b>188 955</b>	<b>96 964 083</b>
Fondo de Fomento Agropecuario	72 897 445		0	0	
Fideicomiso Fondo Estatal de Desarrollo Comercial, Agropecuario y Agroindustrial (FEDCAA)	22 736 968		500 784	0	
Fideicomiso de Apoyo a las Necesidades de los Cafecultores del Estado de Chiapas (FANCAFE)	1 017 841		0	188 955	
<b>Secretaría de Economía y del Trabajo</b>		<b>20 714 748</b>	<b>0</b>	<b>0</b>	<b>20 714 748</b>
Fondo de Financiamiento para las Empresas de Solidaridad Social del Sector Artesanal de Chiapas (FOFESSA)	3 207 081		0	0	
Fideicomiso para el Desarrollo Estratégico del Aeropuerto Internacional "Ángel Albino Corzo" (FDEAIAAC)	543 801		0	0	
Fondo de Fomento Económico Chiapas Solidario (FOFOE)	16 931 895		0	0	
Fideicomiso para el Establecimiento de Parques Agroindustriales en el Estado de Chiapas (FIDEPAR)	31 971		0	0	
<b>Consejo de la Judicatura</b>		<b>849 560</b>	<b>0</b>	<b>0</b>	<b>849 560</b>
Fideicomiso Público de Administración e Inversión para la Implementación del Sistema de Justicia Penal en el Estado	849 560		0	0	
<b>Fiscalía General del Estado</b>		<b>1 044 114</b>	<b>905</b>	<b>0</b>	<b>1 045 019</b>
Fondo contra la Delincuencia Organizada (FOCODO)	51 284		905	0	
Fideicomiso Público de Administración e Inversión para la Implementación del Sistema de Justicia Penal en el Estado	992 830		0	0	
<b>Deuda Pública</b>		<b>290 419 876</b>	<b>0</b>	<b>0</b>	<b>290 419 876</b>
Evercore Casa de Bolsa, S.A de C.V.	290 419 876		0	0	
<b>SUMAS</b>		<b>520 955 375</b>	<b>2 495 029</b>	<b>8 192 940</b>	<b>515 257 464</b>
ORGANISMO PÚBLICO	PARCIAL	SALDO AL 31 DE DICIEMBRE DE 2018	PARTICIPACIONES Y APORTACIONES DE CAPITAL		SALDO AL 31 DE MARZO DE 2019
<b>Subsistema de Fondos</b>		<b>187 519 688</b>	<b>0</b>	<b>0</b>	<b>187 519 688</b>
Aportaciones de Capital en el Sector Privado :					
Vector, S.A de C.V. y Protección Social en Salud 2007 y 2008	187 519 688		0	0	
<b>SUMAS</b>		<b>187 519 688</b>	<b>0</b>	<b>0</b>	<b>187 519 688</b>

Fuente: Secretaría de Hacienda.

**GOBIERNO ESTATAL**  
Estados e Información Contable al 1er. Trimestre 2019

**INTEGRACIÓN DE LA CUENTA: DERECHOS A RECIBIR EFECTIVO O EQUIVALENTES A LARGO PLAZO**

AL 31 DE MARZO DE 2019

ORGANISMO PÚBLICO	DOCUMENTOS POR COBRAR A LARGO PLAZO	DEUDORES DIVERSOS A LARGO PLAZO	INGRESOS POR RECUPERAR A LARGO PLAZO	PRÉSTAMOS OTORGADOS A LARGO PLAZO
<b>Poder Ejecutivo</b>	<b>395 516 173</b>	<b>663 916 925</b>	<b>724 368 437</b>	<b>1 524 745 100</b>
Secretaría General de Gobierno	12 945	0	0	0
Secretaría de Hacienda	23 876	287 030	0	0
Subsistema de Recaudación	0	293 162 014	0	0
Subsistema de Fondos Estatales	0	300 128 691	724 368 437	1 524 745 100
Secretaría Para el Desarrollo Sustentable de los Pueblos Indígenas	0	3 677	0	0
Educación Estatal	13 011 136	614 175	0	0
Educación Federalizada	4 210 138	27 704 966	0	0
Instituto de Formación Policial	183 379	0	0	0
Secretaría de la Honestidad y Función Pública	14 292	0	0	0
Secretaría de Obras Públicas	91 408 013	22 010 255	0	0
Secretaría de Medio Ambiente e Historia Natural	4 470	11 881 609	0	0
Coordinación Estatal para el Mejoramiento del Zoológico "Miguel Álvarez del Toro"	0	51	0	0
Secretaría de Agricultura, Ganadería y Pesca	196 240 290	1 352 675	0	0
Secretaría de Economía y del Trabajo	7 634	6 771 782	0	0
Municipios	90 400 000	0	0	0
<b>Poder Legislativo</b>	<b>42 871</b>	<b>7 987 040</b>	<b>0</b>	<b>0</b>
Congreso del Estado	42 871	7 987 040	0	0
<b>Poder Judicial</b>	<b>0</b>	<b>1 221 402</b>	<b>0</b>	<b>0</b>
Consejo de la Judicatura	0	443 402	0	0
Tribunal del Trabajo Burocrático	0	778 000	0	0
<b>Órganos Autónomos</b>	<b>1 717 222</b>	<b>39 751 572</b>	<b>0</b>	<b>0</b>
Instituto de Elecciones y Participación Ciudadana	1 480 275	16 584 441	0	0
Comisión Estatal de los Derechos Humanos	1 431	1 075 648	0	0
Fiscalía General del Estado	0	22 076 544	0	0
Tribunal Electoral del Estado de Chiapas	0	14 939	0	0
Instituto de Acceso a la Información Pública del Estado de Chiapas	235 516	0	0	0
<b>SUMAS</b>	<b>397 276 266</b>	<b>712 876 939</b>	<b>724 368 437</b>	<b>1 524 745 100</b>

Fuente: Secretaría de Hacienda.

**INTEGRACIÓN DE LA CUENTA: DERECHOS A RECIBIR EFECTIVO O EQUIVALENTES A LARGO PLAZO**

AL 31 DE MARZO DE 2019

ORGANISMO PÚBLICO	PARCIAL	SALDO AL 31 DE DICIEMBRE DE 2018	OTROS DERECHOS A RECIBIR EFECTIVO O EQUIVALENTES A LARGO		SALDO AL 31 DE MARZO DE 2019
			AUMENTO	DISMINUCIÓN	
<b>Subsistema de Fondos Estatales</b>		<b>240 049 534</b>	<b>0</b>	<b>11 623 914</b>	<b>228 425 620</b>
Rendimientos Virtuales y Remanentes de Organismos Públicos	240 049 534		0	11 623 914	
<b>Educación Estatal</b>		<b>105 900 767</b>	<b>0</b>	<b>0</b>	<b>105 900 767</b>
Fondo para la Construcción, Rehabilitación, Mantenimiento y Equipo de los Espacios Educativos	105 900 767		0	0	
<b>Educación Federalizada</b>		<b>5 628 000</b>	<b>0</b>	<b>33 127</b>	<b>5 594 873</b>
Expedición de Cheques de Caja	5 628 000		0	33 127	
<b>Instituto de Elecciones y Participación Ciudadana</b>		<b>112 306</b>	<b>0</b>	<b>0</b>	<b>112 306</b>
Expedición de Cheques de Caja	112 306		0	0	
<b>SUMAS</b>		<b>351 690 607</b>	<b>0</b>	<b>11 657 041</b>	<b>340 033 566</b>

Fuente: Secretaría de Hacienda.

**GOBIERNO ESTATAL**  
Estados e Información Contable al 1er. Trimestre 2019

**INTEGRACIÓN DE LA CUENTA: BIENES INMUEBLES, INFRAESTRUCTURA Y CONSTRUCCIONES EN PROCESO**

AL 31 DE MARZO DE 2019

ORGANISMO PÚBLICO	TERRENOS	EDIFICIOS NO HABITACIONALES	INFRAESTRUCTURA	CONSTRUCCIONES EN PROCESO EN BIENES DE DOMINIO PÚBLICO	CONSTRUCCIONES EN PROCESO EN BIENES PROPIOS	OTROS BIENES INMUEBLES
<b>Poder Ejecutivo</b>	<b>260 743 758</b>	<b>3 075 719 405</b>	<b>16 138 137</b>	<b>29 083 428 665</b>	<b>4 242 973 642</b>	<b>1 517 328</b>
Secretaría General de Gobierno	0	0	0	6 050 157	226 452 961	0
Secretaría de Hacienda	209 576 533	116 863 630	6 751 708	0	16 458 631	897 453
Secretaría de Bienestar	121	4 798 128	0	0	0	0
Educación Estatal	0	812 106 439	0	0	59 233 529	0
Educación Federalizada	0	1 347 666 878	0	0	0	0
Secretaría de Seguridad y Protección Ciudadana	10 241 911	95 384 716	9 386 429	17 868 766	191 497 513	0
Instituto de Formación Policial	0	5 895 320	0	0	3 464 603	0
Secretaría de Obras Públicas	2 784 872	213 916 116	0	28 506 056 426	3 745 578 927	0
Secretaría de Turismo	0	0	0	47 978 300	0	0
Secretaría de Medio Ambiente e Historia Natural	19 037 321	111 111 115	0	476 532 884	287 478	0
Secretaría de Agricultura, Ganadería y Pesca	0	24 132 817	0	28 942 132	0	619 875
Secretaría de Economía y del Trabajo	19 103 000	343 844 246	0	0	0	0
<b>Poder Judicial</b>	<b>7 558 277</b>	<b>481 418 913</b>	<b>0</b>	<b>0</b>	<b>3 473 348</b>	<b>0</b>
Consejo de la Judicatura	7 558 277	481 418 913	0	0	3 473 348	0
<b>Órganos Autónomos</b>	<b>20 758 200</b>	<b>460 574 160</b>	<b>0</b>	<b>0</b>	<b>5 439 244</b>	<b>0</b>
Instituto de Elecciones y Participación Ciudadana	0	20 266 369	0	0	5 439 244	0
Fiscalía General del Estado	20 758 200	440 307 791	0	0	0	0
<b>SUMAS</b>	<b>289 060 235</b>	<b>4 017 712 478</b>	<b>16 138 137</b>	<b>29 083 428 665</b>	<b>4 251 886 234</b>	<b>1 517 328</b>

Fuente: Secretaría de Hacienda.

**INTEGRACIÓN DE LA CUENTA: BIENES MUEBLES**

AL 31 DE MARZO DE 2019

ORGANISMO PÚBLICO	MOBILIARIO Y EQUIPO DE ADMINISTRACIÓN	MOBILIARIO Y EQUIPO EDUCACIONAL Y RECREATIVO	EQUIPO E INSTRUMENTAL MÉDICO Y DE LABORATORIO	VEHÍCULOS Y EQUIPO DE TRANSPORTE	EQUIPO DE DEFENSA Y SEGURIDAD	MAQUINARIA, OTROS EQUIPOS Y HERRAMIENTAS	COLECCIONES, OBRAS DE ARTE Y OBJETOS VALIOSOS	ACTIVOS BIOLÓGICOS
<b>Poder Ejecutivo</b>	<b>637 259 145</b>	<b>70 402 518</b>	<b>118 666 756</b>	<b>782 315 480</b>	<b>176 638 416</b>	<b>728 202 267</b>	<b>1 193 245</b>	<b>3 133 408</b>
Gubernatura	4 286 006	34 406	0	792 000	0	2 833 334	217 788	0
Parque Agroindustrial para el Desarrollo Regional del Sureste "Chiapas"	285 366	0	0	0	0	48 653	0	0
Secretaría General de Gobierno	5 789 488	201 788	0	11 057 726	0	723 799	0	0
Secretaría de Hacienda	77 016 900	1 588 568	44 197	17 084 017	0	24 247 398	0	0
Secretaría de Bienestar	24 516 409	505 144	718 629	8 632 668	0	11 562 043	0	231 700
Secretaría Para el Desarrollo Sustentable de los Pueblos Indígenas	2 493 608	204 818	765 229	2 072 437	0	1 800	92 800	0
Instituto de Protección Social y Beneficencia Pública del Estado de Chiapas	6 759	0	0	297 230	0	51 838	0	0
Educación Estatal	158 820 050	34 070 945	2 772 275	37 803 381	0	6 220 093	0	0
Educación Federalizada	97 373 114	13 504 065	267 014	21 269 468	0	9 887 832	92 601	0
Secretaría de Seguridad y Protección Ciudadana	135 404 102	11 111 394	3 574 000	303 955 633	176 503 884	204 092 398	0	1 587 646
Instituto de Formación Policial	7 167 933	1 207 193	0	2 439 794	0	6 019 990	0	0
Secretaría de Movilidad y Transporte	3 374 897	50 894	0	91 370 089	0	13 802 186	0	0
Secretaría de la Honestidad y Función Pública	24 892 759	811 681	0	12 485 128	0	1 306 232	0	0
Secretaría de Obras Públicas	46 557 038	1 774 804	107 546 823	184 336 767	0	152 161 284	0	0
Secretaría de Turismo	648 806	0	0	0	0	23 361	0	0
Secretaría de Medio Ambiente e Historia Natural	6 341 091	1 803 704	866 007	29 476 561	0	181 439 047	790 056	0
Coordinación Estatal para el Mejoramiento del Zoológico "Miguel Álvarez del Toro"	148 935	226 693	446 322	3 077 179	134 532	882 004	0	1 500
Secretaría de la Igualdad de Género	9 201 766	920 094	51 988	4 558 597	0	1 372 189	0	0
Secretaría de Protección Civil	0	0	0	0	0	991 800	0	0
Secretaría de Agricultura, Ganadería y Pesca	16 004 188	1 834 512	1 606 272	40 599 520	0	106 743 200	0	1 312 562
Secretaría de Economía y del Trabajo	11 367 243	88 579	8 000	8 258 956	0	3 654 702	0	0
Comisión Estatal de Mejora Regulatoria	706 388	18 296	0	0	0	0	0	0
Junta Local de Conciliación y Arbitraje del Estado de Chiapas	516 324	8 973	0	0	0	0	0	0
Confía Chiapas	4 339 975	435 967	0	2 748 329	0	137 084	0	0
<b>Poder Legislativo</b>	<b>14 422 442</b>	<b>2 825 897</b>	<b>65 570</b>	<b>8 723 206</b>	<b>12 737</b>	<b>8 097 081</b>	<b>1 590 275</b>	<b>0</b>
Congreso del Estado	4 955 215	276 506	0	567 726	12 737	6 313 440	1 590 275	0
Órgano de Fiscalización Superior del Congreso del Estado	9 467 227	2 549 391	65 570	8 155 480	0	1 783 641	0	0
<b>Poder Judicial</b>	<b>123 951 217</b>	<b>14 648 988</b>	<b>0</b>	<b>31 280 137</b>	<b>0</b>	<b>44 416 791</b>	<b>2 314</b>	<b>0</b>
Consejo de la Judicatura	118 217 630	14 536 080	0	28 262 336	0	43 911 716	0	0
Tribunal del Trabajo Burocrático	2 951 947	42 750	0	1 082 620	0	441 369	0	0
Tribunal Constitucional	2 781 640	70 158	0	1 935 181	0	63 706	2 314	0
<b>Órganos Autónomos</b>	<b>178 461 541</b>	<b>8 707 187</b>	<b>77 767 808</b>	<b>384 481 509</b>	<b>60 692 342</b>	<b>208 219 903</b>	<b>29 473</b>	<b>0</b>
Instituto de Elecciones y Participación Ciudadana	11 973 886	1 494 540	0	5 017 221	0	22 415 203	0	0
Comisión Estatal de los Derechos Humanos	5 110 096	595 758	0	7 059 150	0	671 647	0	0
Fiscalía General del Estado	157 299 587	6 335 471	77 767 808	368 803 193	60 692 342	184 075 320	29 473	0
Tribunal Electoral del Estado de Chiapas	3 508 399	281 418	0	2 620 070	0	478 197	0	0
Instituto de Acceso a la Información Pública del Estado de Chiapas	569 573	0	0	981 875	0	579 536	0	0
<b>SUMAS</b>	<b>954 094 345</b>	<b>96 584 590</b>	<b>196 500 134</b>	<b>1 206 800 332</b>	<b>237 343 495</b>	<b>988 936 042</b>	<b>2 815 307</b>	<b>3 133 408</b>

Fuente: Secretaría de Hacienda.

**GOBIERNO ESTATAL**  
Estados e Información Contable al 1er. Trimestre 2019

**INTEGRACIÓN DE LA CUENTA: ACTIVOS INTANGIBLES**  
AL 31 DE MARZO DE 2019

ORGANISMO PÚBLICO	SOFTWARE	PATENTES, MARCAS Y DERECHOS	LICENCIAS	OTROS ACTIVOS INTANGIBLES
<b>Poder Ejecutivo</b>	<b>23 414 301</b>	<b>164 500</b>	<b>18 273 042</b>	<b>50 000</b>
Secretaría General de Gobierno	68 978	0	0	0
Secretaría de Hacienda	7 295 289	0	3 735 208	0
Secretaría de Bienestar	198 880	0	48 999	0
Instituto de Protección Social y Beneficencia Pública del Estado de Chiapas	20 893	0	0	0
Educación Estatal	1 126 948	0	691 366	0
Educación Federalizada	654 056	0	10 584 658	0
Secretaría de Seguridad y Protección Ciudadana	9 539 623	0	2 407 064	0
Instituto de Formación Policial	249 000	0	0	0
Secretaría de Movilidad y Transporte	20 750	0	0	0
Secretaría de la Honestidad y Función Pública	1 770 326	0	412 273	50 000
Secretaría de Obras Públicas	920 824	0	250 299	0
Secretaría de Turismo	26 132	0	0	0
Secretaría de Medio Ambiente e Historia Natural	64 687	164 500	0	0
Coordinación Estatal para el Mejoramiento del Zoológico "Miguel Álvarez del Toro"	5 329	0	0	0
Secretaría de la Igualdad de Género	71 201	0	133 400	0
Secretaría de Agricultura, Ganadería y Pesca	370 165	0	0	0
Secretaría de Economía y del Trabajo	270 995	0	9 775	0
Confía Chiapas	740 225	0	0	0
<b>Poder Legislativo</b>	<b>594 393</b>	<b>0</b>	<b>33 816</b>	<b>0</b>
Congreso del Estado	594 393	0	33 816	0
<b>Poder Judicial</b>	<b>17 543 426</b>	<b>0</b>	<b>1 218 038</b>	<b>0</b>
Consejo de la Judicatura	17 516 171	0	1 218 038	0
Tribunal del Trabajo Burocrático	27 255	0	0	0
<b>Órganos Autónomos</b>	<b>20 366 767</b>	<b>2 672</b>	<b>17 214 479</b>	<b>1 080 481</b>
Instituto de Elecciones y Participación Ciudadana	163 405	0	43 938	0
Fiscalía General del Estado	19 883 629	2 672	17 131 753	1 080 481
Tribunal Electoral del Estado de Chiapas	31 424	0	0	0
Instituto de Acceso a la Información Pública del Estado de Chiapas	288 309	0	38 788	0
<b>SUMAS</b>	<b>61 918 887</b>	<b>167 172</b>	<b>36 739 375</b>	<b>1 130 481</b>

Fuente: Secretaría de Hacienda.



**INTEGRACIÓN DE LA CUENTA: DEPRECIACIÓN, DETERIORO Y AMORTIZACIÓN ACUMULADA DE BIENES**

AL 31 DE MARZO DE 2019

ORGANISMO PÚBLICO	DEPRECIACIÓN ACUMULADA DE BIENES MUEBLES	AMORTIZACIÓN ACUMULADA DE ACTIVOS INTANGIBLES
<b>Poder Ejecutivo</b>	<b>( 63 335 479)</b>	<b>( 132 653)</b>
Gubernatura	( 4 530 092)	0
Parque Agroindustrial para el Desarrollo Regional del Sureste "Chiapas"	( 229 089)	0
Secretaría General de Gobierno	( 4 091 568)	0
Secretaría de Hacienda	( 7 922 101)	0
Secretaría de Bienestar	( 495 844)	( 132 653)
Instituto de Protección Social y Beneficencia Pública del Estado de Chiapas	( 335 163)	0
Secretaría de la Honestidad y Función Pública	( 2 497 025)	0
Secretaría de Turismo	( 468 324)	0
Secretaría de Medio Ambiente e Historia Natural	( 40 394 910)	0
Secretaría de Protección Civil	( 99 180)	0
Secretaría de Agricultura, Ganadería y Pesca	( 691 678)	0
Secretaría de Economía y del Trabajo	( 1 580 505)	0
<b>Poder Legislativo</b>	<b>( 11 505 954)</b>	<b>0</b>
Órgano de Fiscalización Superior del Congreso del Estado	( 11 505 954)	0
<b>Órganos Autónomos</b>	<b>( 12 796 131)</b>	<b>( 23 491)</b>
Comisión Estatal de los Derechos Humanos	( 11 750 559)	0
Instituto de Acceso a la Información Pública del Estado de Chiapas	( 1 045 572)	( 23 491)
<b>SUMAS</b>	<b>( 87 637 564)</b>	<b>( 156 144)</b>

Fuente: Secretaría de Hacienda.

**GOBIERNO ESTATAL**  
Estados e Información Contable al 1er. Trimestre 2019

**INTEGRACIÓN DE LA CUENTA: ACTIVOS DIFERIDOS**  
AL 31 DE MARZO DE 2019

ORGANISMO PÚBLICO	ESTUDIOS, FORMULACIÓN Y EVALUACIÓN DE PROYECTOS	DERECHOS SOBRE BIENES EN RÉGIMEN DE ARRENDAMIENTO FINANCIERO	GASTOS PAGADOS POR ADELANTADO A LARGO PLAZO	ANTICIPOS A LARGO PLAZO	OTROS ACTIVOS DIFERIDOS
<b>Poder Ejecutivo</b>	<b>169 238 165</b>	<b>47 758 537</b>	<b>2 355 765</b>	<b>1 445 359 757</b>	<b>5 094 836 840</b>
Gubernatura	0	0	0	0	92 087 449
Parque Agroindustrial para el Desarrollo Regional del Sureste "Chiapas"	0	0	0	0	435 584
Secretaría General de Gobierno	0	0	0	0	236 430 037
Secretaría de Hacienda	0	0	0	0	218 701 826
Oficialía Mayor del Estado de Chiapas	0	0	0	0	1 000 695
Secretaría de Bienestar	0	0	0	0	134 753 072
Instituto de la Juventud del Estado de Chiapas	0	0	0	0	907 472
Secretaría Para el Desarrollo Sustentable de los Pueblos Indígenas	0	0	0	0	3 476 442
Instituto de Protección Social y Beneficencia Pública del Estado de Chiapas	0	0	0	0	731 957
Centro Estatal de Trasplantes del Estado de Chiapas	0	0	0	0	87 556
Educación Estatal	0	0	0	0	1 025 474 864
Educación Federalizada	0	0	0	0	54 136 390
Secretaría de Seguridad y Protección Ciudadana	0	0	0	0	657 370 398
Instituto de Formación Policial	0	0	0	0	1 090 892
Secretaría de Movilidad y Transporte	0	0	0	0	106 867 496
Secretaría de la Honestidad y Función Pública	0	0	0	0	37 895 855
Secretaría de Obras Públicas	169 238 165	0	0	1 445 062 852	2 202 701 419
Secretaría de Turismo	0	0	0	0	8 256 810
Organismos Subsidiados	0	0	0	0	160 177 825
Secretaría de Medio Ambiente e Historia Natural	0	0	0	296 905	34 487 406
Coordinación Estatal para el Mejoramiento del Zoológico "Miguel Álvarez del Toro"	0	0	0	0	1 244 514
Secretaría de la Igualdad de Género	0	0	0	0	8 670 787
Secretaría de Protección Civil	0	0	0	0	17 823 070
Secretaría de Agricultura, Ganadería y Pesca	0	0	0	0	42 468 473
Secretaría de Economía y del Trabajo	0	0	0	0	37 600 174
Comisión Estatal de Mejora Regulatoria	0	0	0	0	643 332
Junta Local de Conciliación y Arbitraje del Estado de Chiapas	0	0	0	0	813 196
Confía Chiapas	0	0	0	0	7 987 849
Deuda Pública	0	47 758 537	2 355 765	0	0
Municipios	0	0	0	0	514 000
<b>Poder Legislativo</b>	<b>0</b>	<b>0</b>	<b>0</b>	<b>1 122 581</b>	<b>80 542 182</b>
Congreso del Estado	0	0	0	1 122 581	80 542 182
<b>Poder Judicial</b>	<b>0</b>	<b>0</b>	<b>0</b>	<b>752 652</b>	<b>99 614 983</b>
Consejo de la Judicatura	0	0	0	752 652	98 192 179
Tribunal del Trabajo Burocrático	0	0	0	0	1 422 804
<b>Órganos Autónomos</b>	<b>0</b>	<b>0</b>	<b>0</b>	<b>4 922 803</b>	<b>728 587 961</b>
Instituto de Elecciones y Participación Ciudadana	0	0	0	4 922 803	266 584 032
Comisión Estatal de los Derechos Humanos	0	0	0	0	9 675 767
Fiscalía General del Estado	0	0	0	0	422 484 676
Tribunal Electoral del Estado de Chiapas	0	0	0	0	26 086 712
Instituto de Acceso a la Información Pública del Estado de Chiapas	0	0	0	0	3 756 774
<b>SUMAS</b>	<b>169 238 165</b>	<b>47 758 537</b>	<b>2 355 765</b>	<b>1 452 157 793</b>	<b>6 003 581 966</b>

Fuente: Secretaría de Hacienda.

**INTEGRACIÓN DE LA CUENTA: OTROS ACTIVOS NO CIRCULANTES**

AL 31 DE MARZO DE 2019

ORGANISMO PÚBLICO	BIENES EN ARRENDAMIENTO FINANCIERO	BIENES EN COMODATO
<b>Poder Ejecutivo</b>	<b>39 085 597</b>	<b>69 310 262</b>
Secretaría de Hacienda	0	3 528 137
Secretaría de Bienestar	0	1 537 721
Instituto de Formación Policial	0	1 758 600
Secretaría de Movilidad y Transporte	0	32 139 081
Secretaría de Obras Públicas	0	29 763 357
Secretaría de Turismo	0	25 524
Secretaría de Medio Ambiente e Historia Natural	0	502 490
Secretaría de Economía y del Trabajo	0	55 352
Deuda Pública	39 085 597	0
<b>Poder Judicial</b>	<b>0</b>	<b>8 016 180</b>
Consejo de la Judicatura	0	8 016 180
<b>SUMAS</b>	<b>39 085 597</b>	<b>77 326 442</b>

Fuente: Secretaría de Hacienda.