

NOTAS A LOS ESTADOS FINANCIEROS CONSOLIDADOS

De Conformidad al artículo 46, fracción I, inciso g) y 49 de la Ley General de Contabilidad Gubernamental, así como a la normatividad emitida por el Consejo Nacional de Armonización Contable, a continuación se presentan las notas a los estados financieros correspondiente al 31 de diciembre del ejercicio fiscal 2018, con los siguientes apartados:

- Notas de Desglose
- Notas de Memoria
- Notas de Gestión Administrativa

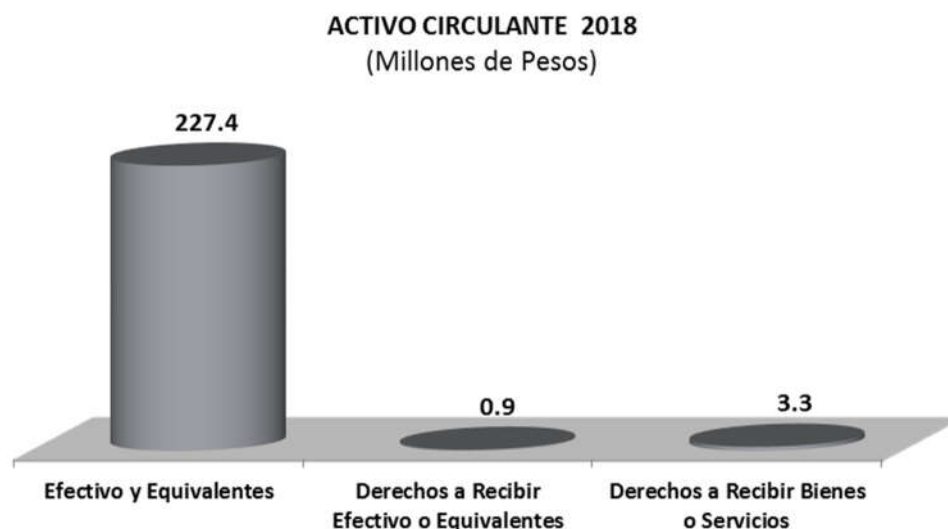
NOTAS DE DESGLOSE

AL ESTADO DE SITUACIÓN FINANCIERA

ACTIVO

El activo se compone de los fondos, valores, derechos y bienes cuantificados en términos monetarios, los cuales controla y dispone el Poder Judicial para la prestación de servicios públicos, éste se integra como sigue:

Circulante



Efectivo y Equivalentes

Del 1 de enero al 31 de diciembre de 2018 este rubro presenta la cifra de 227.4 millones de pesos, y representa el 98.2 por ciento del activo circulante, integrado en gran parte por la disponibilidad financiera para cubrir pagos a proveedores y prestadores de servicios, así mismo para cubrir servicios personales por diversos conceptos como: sueldos, gratificaciones, cuotas del INFONAVIT, IMSS e impuestos retenidos. Además, se incluye el fondo revolvente y cuentas por gastos a comprobar asignadas a funcionarios, para cubrir gastos menores y emergentes.

Asimismo, es importante mencionar que se reflejan los conceptos siguientes:

- Recursos para pago de laudos.

- Depósitos otorgados en garantía derivado del servicio del arrendamiento de instalaciones o equipos utilizados por los organismos públicos que integran al Poder Judicial.

En efectivos y equivalentes se reflejan los recursos disponibles para solventar gastos de operación que se tienen comprometidos al 31 de diciembre de 2018.

EFFECTIVO Y EQUIVALENTES		
(Pesos)		
CONCEPTO	2018	2017
Efectivo	7 572	0
Bancos/Dependencias y Otros	68 212 169	65 819 919
Inversiones Temporales (hasta 3 meses)	28 700 000	15 700 000
Fondos con Afectación Específica	130 282 662	127 866 222
Depósitos de Fondos de Terceros en Garantía y/o Administración	161 737	164 158
SUMAS	227 364 140	209 550 299

Derechos a Recibir Efectivo o Equivalentes

Este rubro del activo representa el 0.4 por ciento del activo circulante compuesto por recursos del Fondo de Aportaciones para la Seguridad Pública (FASP), deudores diversos por concepto de gastos a comprobar, así como, cargos bancarios por aclarar, así también, préstamos del fondo auxiliar para la administración de justicia; al 31 de diciembre de 2018 y exhibe un total de 0.9 millones de pesos.

DERECHOS A RECIBIR EFECTIVO O EQUIVALENTES		
(Pesos)		
CONCEPTO	2018	2017
Cuentas por Cobrar a Corto Plazo	51 391	99 472
Deudores Diversos por Cobrar a Corto Plazo	143 612	42 160
Préstamos Otorgados a Corto Plazo	752 652	752 652
SUMAS	947 655	894 284

Derechos a Recibir Bienes o Servicios

El rubro de Derechos a Recibir Bienes o Servicios asciende a 3.3 millones de pesos al 31 de diciembre de 2018, corresponde a los anticipos por contratación de servicios con proveedores necesarios para la operatividad del Consejo de la Judicatura; el activo circulante en mención representa el 1.4 por ciento.

DERECHOS A RECIBIR BIENES O SERVICIOS		
(Pesos)		
CONCEPTO	2018	2017
Anticipo a Proveedores por Adquisición de Bienes y Prestación de Servicios a Corto Plazo	3 285 215	752 652
SUMAS	3 285 215	752 652

No Circulante



Inversiones Financieras a Largo Plazo

Este rubro del activo refleja la cifra de 0.8 millones de pesos y representa el fideicomiso del Poder Judicial, orientado a la administración de justicia, el cual se menciona a continuación:

Fideicomisos, Mandatos y Contratos Análogos:

- Fideicomiso Público de Administración e Inversión para la Implementación del Sistema de Justicia Penal en el Estado de Chiapas (FISJPECH).

Al 31 de diciembre de 2018, este rubro representa el 0.1 por ciento del total del activo no circulante.

INVERSIONES FINANCIERAS A LARGO PLAZO (Pesos)		
CONCEPTO	2018	2017
Fideicomisos, Mandatos y Contratos Análogos	849 560	849 560
SUMAS	849 560	849 560

Derechos a Recibir Efectivo o Equivalentes a Largo Plazo

Este rubro representa el 0.2 por ciento del activo no circulante y se compone principalmente por préstamos a cuenta de remuneraciones a funcionarios del Poder Judicial, pagos en demasía así como préstamo interno del Fondo Auxiliar del Tribunal del Trabajo Burocrático y por cargos bancarios por aclarar, al 31 de diciembre de 2018, presenta un importe de 1.9 millones de pesos.

DERECHOS A RECIBIR EFECTIVO O EQUIVALENTES A LARGO PLAZO (Pesos)		
CONCEPTO	2018	2017
Deudores Diversos a Largo Plazo	1 906 497	2 315 326
SUMAS	1 906 497	2 315 326

Bienes Inmuebles, Infraestructura y Construcciones en Proceso

Este rubro del activo refleja la cifra de 492.4 millones de pesos y representa el valor de los bienes inmuebles como son: edificios no habitacionales, y terrenos, que posee el Poder Judicial, así como, el valor de las obras que se encuentran en proceso de ejecución al 31 de diciembre de 2018.

Del total del activo no circulante este rubro representa el 59.6 por ciento.

BIENES INMUEBLES, INFRAESTRUCTURA Y CONSTRUCCIONES EN PROCESO		
(Pesos)		
CONCEPTO	2018	2017
Terrenos	7 558 277	7 558 277
Edificios no Habitacionales	481 418 913	469 176 769
Construcciones en Proceso en Bienes Propios	3 473 349	3 473 349
SUMAS	492 450 539	480 208 395

Bienes Muebles

El rubro Bienes Muebles del activo refleja el valor de los bienes muebles que posee el Poder Judicial y que al 31 de diciembre del ejercicio fiscal 2018, asciende a un monto global de 214.4 millones de pesos y representa el 26.0 por ciento respecto al total del activo no circulante, integrándose por: mobiliario y equipo de administración, mobiliario y equipo educacional y recreativo, vehículos y equipo de transporte, maquinaria, otros equipos y herramientas y colecciones, obras de arte y objetos valiosos; los cuales son necesarios para la operatividad del Poder Judicial.

BIENES MUEBLES		
(Pesos)		
CONCEPTO	2018	2017
Mobiliario y Equipo de Administración	123 951 216	127 737 628
Mobiliario y Equipo Educacional y Recreativo	14 648 988	14 648 988
Vehículos y Equipo de Transporte	31 345 176	31 510 618
Maquinaria, Otros Equipos y Herramientas	44 416 791	44 416 791
Colecciones, Obras de Arte y Objetos Valiosos	2 314	2 314
SUMAS	214 364 485	218 316 339

Activos Intangibles

Al 31 de diciembre de 2018, este rubro asciende a 18.8 millones de pesos y se integra por el valor de todos los bienes intangibles como son: software y licencias, los cuales son necesarios para la operatividad y funcionamiento de las áreas administrativas de los organismos públicos que integran al Poder Judicial. Representa el 2.3 por ciento del activo no circulante.

ACTIVOS INTANGIBLES		
(Pesos)		
CONCEPTO	2018	2017
Software	17 543 426	17 543 426
Licencias	1 218 038	1 316 638
SUMAS	18 761 464	18 860 064

Activos Diferidos

El saldo de este rubro asciende a 89.5 millones de pesos y se integra por anticipos a largo plazo del Fondo de Aportaciones para la Seguridad Pública (FASP) para el Juzgado de Garantía y Tribunal de Juicio Oral en Comitán de Domínguez, así mismo de operaciones financieras enfocadas en gasto de operación y de inversión pendientes de liquidar por 0.8 millones de pesos, al 31 de diciembre de 2018, de los cuales 81.7 millones de pesos corresponde a ejercicios anteriores y 7.0 millones de pesos correspondiente del periodo que se informa.

A la fecha que se informa este rubro representa el 10.8 por ciento respecto al total del activo no circulante.

ACTIVOS DIFERIDOS		
(Pesos)		
CONCEPTO	2018	2017
Anticipos a Largo Plazo	752 652	0
Otros Activos Diferidos	88 715 627	165 815 147
SUMAS	89 468 279	165 815 147

Otros Activos no Circulantes

Los otros activos no circulantes, reflejan el valor de los bienes inmuebles del Poder Judicial, que se encuentran bajo contrato de comodato, estos bienes se otorgan entre organismos públicos principalmente. Al 31 de diciembre de 2018, el saldo de este rubro asciende a 8.0 millones de pesos y representa el 1.0 por ciento respecto del total del activo no circulante.

OTROS ACTIVOS NO CIRCULANTES		
(Pesos)		
CONCEPTO	2018	2017
Bienes en Comodato	8 016 180	8 016 180
SUMAS	8 016 180	8 016 180

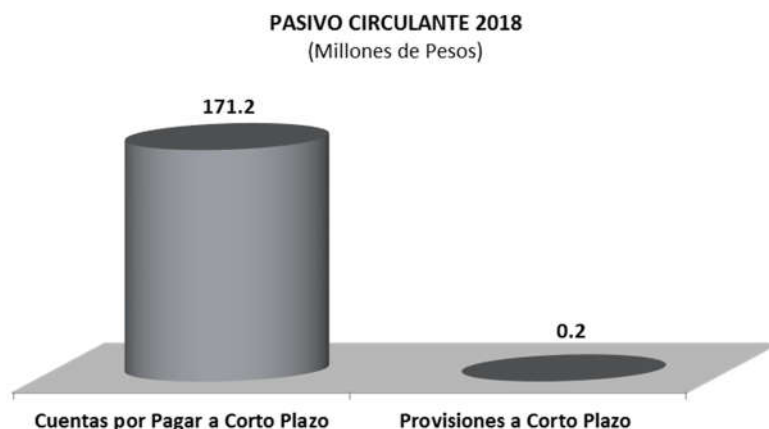
PASIVO

Es el conjunto de cuentas que permite el registro de las obligaciones contraídas para el desarrollo de sus funciones y la prestación de los servicios públicos. Al 31 de diciembre de 2018, los estados financieros del Poder Judicial reflejan principalmente pasivo circulante a corto plazo, es decir, aquellas obligaciones en que la exigibilidad de pago es menor a un año. Así también, pasivo no circulante o a largo plazo que representa las obligaciones con vencimiento posterior a un año.

Pasivo Circulante

Cuentas por Pagar a Corto Plazo

Del 1 de enero al 31 de diciembre de 2018, esta cuenta se integró por conceptos como prestaciones salariales del personal que integra al Poder Judicial, así como por los compromisos contraídos por la adquisición de bienes de consumo e inventariables, y por la contratación de servicios básicos como el sistema municipal de agua potable y alcantarillado, telefonía mexicana, necesarios para su operatividad, entre otros. Por otra parte, también se registran las retenciones por servicios personales: crédito INFONAVIT, ISSS, disciplinarios, fondo de ahorro, recuperación de préstamos, cuota sindical, retenciones y contribuciones a favor de terceros, ISR por honorarios y/o arrendamiento de inmuebles, así como provisiones para servicios personales por laudos (pensión alimenticia). También se incluyen las asignaciones presupuestarias por constancias de antecedentes penales.



Es importante mencionar que este rubro también se integra por la contratación de seguros y de servicios (Mercadotecnia Pura y Comunicaciones del Sureste S.A. de C.V.)

Por otra parte, dentro de este rubro también se encuentran los pasivos por concepto de préstamos del fondo auxiliar, así como, rendimientos bancarios y reintegros.

Este rubro representa el 99.9 por ciento respecto al pasivo circulante, con un importe de 171.2 millones de pesos.

Cuentas por Pagar a Corto Plazo		
(Pesos)		
CONCEPTO	2018	2017
Servicios Personales por Pagar a Corto Plazo	15 061 060	3 625 503
Proveedores por Pagar a Corto Plazo	3 394 266	47 435
Transferencias Otorgadas por Pagar a Corto Plazo	6 182 735	5 960 416
Retenciones y Contribuciones por Pagar a Corto Plazo	136 828 467	204 810 514
Otras Cuentas por Pagar a Corto Plazo	9 754 899	9 199 296
SUMAS	171 221 427	223 643 164

Provisiones a Corto Plazo

Este rubro representa la provisión para contingencias a corto plazo para hacer frente a casos fortuitos, que resulten de la operatividad de los organismos públicos que conforman el Poder Judicial. A la fecha que se informa este rubro representa el 0.1 por ciento respecto al total del pasivo circulante, con importe de 0.2 millones de pesos.

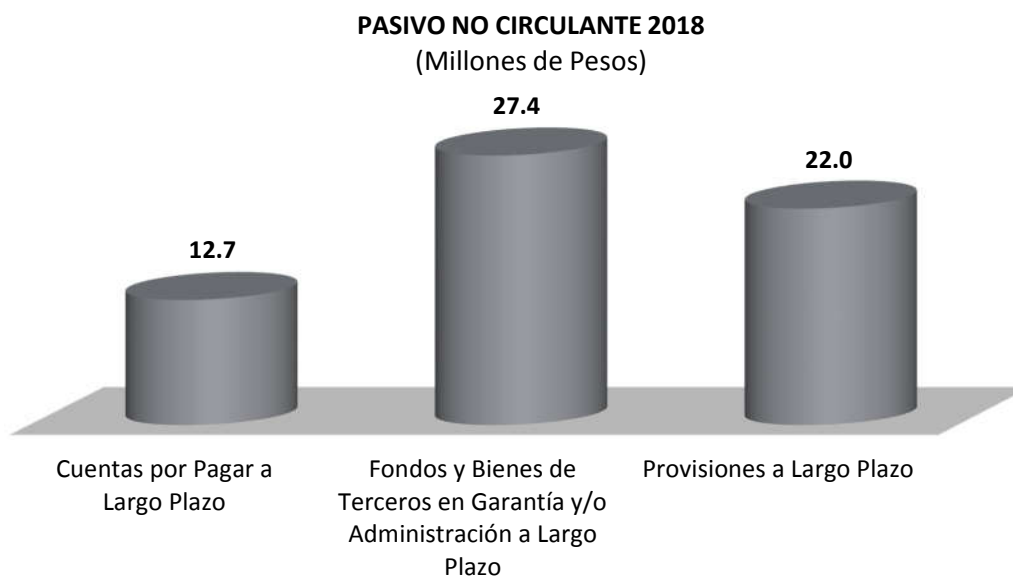
PROVISIONES A CORTO PLAZO (Pesos)		
CONCEPTO	2018	2017
Provisión para Demandas y Juicios a Corto Plazo	197 701	952 710
SUMAS	197 701	952 710

Otros Pasivos a Corto Plazo

Este rubro corresponde principalmente a los abonos bancarios de años anteriores y del ejercicio fiscal actual, pendientes de aplicar.

OTROS PASIVOS A CORTO PLAZO (Pesos)		
CONCEPTO	2018	2017
Otros Pasivos Circulantes	27 194	57 916
SUMAS	27 194	57 916

No Circulante



Cuentas por Pagar a Largo Plazo

Al 31 de diciembre de 2018, este rubro del pasivo no circulante, refleja el registro de los compromisos contraídos a largo plazo, por la adquisición de bienes de consumo e inventariables y por la contratación de servicios, los cuales se encuentran pendientes de liquidar.

A la fecha que se informa este rubro representa el 20.5 por ciento respecto al total del pasivo no circulante, con un importe de 12.7 millones de pesos.

CUENTAS POR PAGAR A LARGO PLAZO		
(Pesos)		
CONCEPTO	2018	2017
Proveedores por Pagar a Largo Plazo	12 673 453	13 407 466
SUMAS	12 673 453	13 407 466

Fondos y Bienes de Terceros en Garantía y/o Administración a Largo Plazo

Este rubro presenta un saldo el cual asciende a 27.4 millones de pesos al 31 de diciembre de 2018 y se integra por las obligaciones con ingresos propios, como son: licitaciones, sanciones por incumplimiento y reintegros. También se incluyen los recursos para cubrir adeudos laborales (laudos).

Este rubro representa 44.1 por ciento de total del pasivo no circulante

FONDOS Y BIENES DE TERCEROS EN GARANTÍA Y/O ADMINISTRACIÓN A LARGO PLAZO		
(Pesos)		
CONCEPTO	2018	2017
Fondos en Administración a Largo Plazo	383 749	353 749
Valores y Bienes en Garantía a Largo Plazo	27 017 042	30 969 532
SUMAS	27 400 791	31 323 281

Provisiones a Largo Plazo

Este rubro se integra por la provisión para demandas y juicios a largo plazo, para hacer frente a casos fortuitos, que resulten de la operatividad de los organismos públicos que conforman el Poder Judicial. Al 31 de diciembre de 2018, este rubro asciende a 22.0 millones de pesos y representa el 35.4 por ciento del total del pasivo no circulante.

PROVISIONES A LARGO PLAZO		
(Pesos)		
CONCEPTO	2018	2017
Provisión para Demandas y Juicios a Largo Plazo	22 013 010	21 058 721
SUMAS	22 013 010	21 058 721

AL ESTADO DE ACTIVIDADES

El resultado obtenido del 1 de enero al 31 de diciembre de 2018, representa un ahorro por 37.9 millones de pesos y se obtiene de restar a los ingresos percibidos contra los gastos y otras pérdidas sin considerar los recursos destinados en la adquisición de bienes muebles e inmuebles consideradas como inversión, así como, recursos comprometidos de gasto de inversión.

Ingresos y Otros Beneficios

Los ingresos ascienden a 1 mil 193.6 millones de pesos, recursos otorgados para la operación y funcionamiento del Poder Judicial, así como, por los redondeos a favor por concepto de reintegro de fondo revolvente y pago de retenciones por nómina y viáticos.

Gastos y Otras Pérdidas

Los gastos y otras pérdidas son aquellas cuentas que registran los gastos de funcionamiento y transferencias, asignaciones, subsidios y otras ayudas del Poder Judicial, aplicados en proyectos productivos a favor de la ciudadanía, así como, redondeos a cargo por concepto de pagos de facturas e impuestos y baja de vehículos por inservibles e incosteabilidad. Este rubro asciende a un importe de 1 mil 155.7 millones de pesos.

A continuación, se presenta la conciliación entre los ingresos presupuestarios y contables, así como, entre los egresos presupuestarios y los gastos contables:

PODER JUDICIAL		
CONCILIACIÓN ENTRE LOS INGRESOS PRESUPUESTARIOS Y CONTABLES CONSOLIDADO		
DEL 1 DE ENERO AL 31 DE DICIEMBRE DE 2018		
(Pesos)		
Ingresos Presupuestarios		1 193 588 256
Más: Ingresos Contables No Presupuestarios		7 209
Otros Ingresos y Beneficios Varios	7 209	
Menos: Ingresos Presupuestarios No Contables		0
Ingresos Contables		1 193 595 465

Fuente: Secretaría de Hacienda.

PODER JUDICIAL		
CONCILIACIÓN ENTRE LOS EGRESOS PRESUPUESTARIOS Y LOS GASTOS CONTABLES CONSOLIDADO		
DEL 1 DE ENERO AL 31 DE DICIEMBRE DE 2018		
(Pesos)		
Total de Egresos (Presupuestarios)		1 167 720 739
Menos: Egresos Presupuestarios No Contables		12 242 144
Bienes Inmuebles	12 242 144	
Más: Gastos Contables No Presupuestales		222 521
Estimaciones, Depreciaciones, Deterioros, Obsolescencia y Amortizaciones	68 600	
Otros Gastos	153 921	
Total de Gasto Contable		1 155 701 116

Fuente: Secretaría de Hacienda.

AL ESTADO DE VARIACIÓN EN LA HACIENDA PÚBLICA

La Hacienda Pública representa el importe de los bienes y derechos, propiedad del Poder Judicial, dicho importe es modificado principalmente por el resultado positivo obtenido al periodo que se informa el cual asciende a 37.9 millones de pesos y representa las adquisiciones de bienes muebles e inmuebles consideradas como inversión, de la misma manera, es afectado por el resultado derivado del registro de operaciones de ejercicios anteriores por reintegros y regularización de saldos; a la fecha la Hacienda Pública refleja un saldo de 823.9 millones de pesos.

El aumento o disminución al patrimonio, derivado del registro de los incrementos o decrementos realizados al patrimonio, a la fecha que se informa, presenta una modificación positiva neta al patrimonio de 8.8 millones de pesos.

AL ESTADO DE FLUJOS DE EFECTIVO

El Estado de Flujos de Efectivo del Poder Judicial, muestra los flujos de efectivo, conformado por los elementos básicos: origen y aplicación de los recursos.

El incremento en el efectivo y equivalentes al efectivo, al 31 de diciembre de 2018 presenta una cifra de 17.8 millones de pesos.

Flujo de Efectivo de las Actividades de Operación

Durante el periodo que se informa, el Poder Judicial presentó ingresos de gestión por la cantidad de 1 mil 193.6 millones de pesos. El gasto de funcionamiento devengado por el período comprendido por el 1 de enero al 31 de diciembre de 2018, asciende a 1 mil 155.7 millones de pesos, el cual representa un flujo neto positivo por actividades de operación por un importe de 37.9 millones de pesos.

Flujo de Efectivo de las Actividades de Inversión

Durante el periodo que se informa, el Poder Judicial reflejó ingresos de inversión por la cantidad de 90.8 millones de pesos. El gasto de inversión devengado por el periodo comprendido del 1 de enero al 31 de diciembre de 2018, refleja la cifra de 54.0 millones de pesos, el cual representa un flujo neto positivo por actividades de inversión por un importe de 36.8 millones de pesos.

Flujo de Efectivo de las Actividades de Financiamiento

Durante el periodo que se informa, el Poder Judicial reflejó ingresos por financiamiento por la cantidad de 16.6 millones de pesos. La aplicación por actividades de financiamiento por el periodo comprendido del 1 de enero al 31 de diciembre de 2018, asciende a 73.5 millones de pesos, el cual representa un flujo neto negativo por actividades de financiamiento por un importe de 56.9 millones de pesos.

EFECTIVO Y EQUIVALENTES		
(Pesos)		
CONCEPTO	2018	2017
Efectivo	7 572	0
Bancos/Dependencias y Otros	68 212 169	65 819 919
Inversiones Temporales (hasta 3 meses)	28 700 000	15 700 000
Fondos con Afectación Específica	130 282 662	127 866 222
Depósitos de Fondos de Terceros en Garantía y/o Administración	161 737	164 158
Total de Efectivo y Equivalentes	227 364 140	209 550 299

Fuente: Secretaría de Hacienda.

Conciliación de Flujos de Efectivo Netos de las Actividades de Operación y la cuenta Ahorro/Desahorro antes de rubros extraordinarios al 31 de diciembre de 2018.

CONCILIACIÓN DE FLUJOS DE EFECTIVO NETOS DE LAS ACTIVIDADES DE OPERACIÓN Y LA CUENTA AHORRO/DESAHORRO ANTES DE RUBROS EXTRAORDINARIOS				
(Pesos)				
CONCEPTO			2018	2017
Ahorro/Desahorro	antes	de	rubros	
			38 116 869	39 173 176
Extraordinarios				
Disminución de Bienes por Pérdida,			68 600	1 397 794
Obsolescencia y Deterioro				
Gastos de Ejercicios Anteriores			153 900	0
Otros Gastos Varios			20	169 423
Flujos de Efectivo Netos de las Actividades de Operación			37 894 349	37 605 959

Fuente: Secretaría de Hacienda.

NOTAS DE MEMORIA

Representan los movimientos de valores que no afecten o modifiquen el balance del Poder Judicial, sin embargo, su incorporación en libros es necesaria con fines de recordatorio contable, de control y en general sobre los aspectos administrativos, o bien, para consignar sus derechos o responsabilidades contingentes que puedan, o no, presentarse en el futuro.

CONTABLES

Avales y Garantías

Los Avales y Garantías derivado de la prestación de servicios que realizan los proveedores al Poder Judicial, ascienden a 101.2 millones de pesos, al 31 de diciembre del 2018.

AVALES Y GARANTÍAS		
(Pesos)		
CONCEPTO	2018	2017
Fianzas Otorgadas para Respaldo Obligaciones no Fiscales del Gobierno	101 245 543	90 509 825
SUMAS	101 245 543	90 509 825

Fuente: Secretaría de Hacienda.

Bienes en Concesionados o en Comodato

Los Bienes en Concesionados o en Comodato representan los bienes muebles otorgados entre dependencias u organismos públicos tales como vehículos y equipo de transporte del Poder Judicial.

BIENES EN CONCESIONADOS O EN COMODATO		
(Pesos)		
CONCEPTO	2018	2017
Bienes Bajo Contrato en Comodato	39 115	39 115
SUMAS	39 115	39 115

Fuente: Secretaría de Hacienda.

PRESUPUESTARIAS

Estado Analítico de Ingresos Presupuestales

Al inicio del ejercicio 2018, se aprobó un presupuesto de ingresos de 1 mil 22.4 millones de pesos, sin embargo las estrategias implementadas para obtener mayores recursos, lograron un incremento de 79.6 millones de pesos al presupuesto estimado para el periodo que se informa.

Los ingresos recaudados durante el periodo del 1 de enero al 31 de diciembre de 2018, ascendieron a la cantidad de 1 mil 101.9 millones de pesos, alcanzando el 7.8 por ciento mayor, respecto al programado para el periodo que se informa.

Los ingresos derivados de recursos provenientes del gobierno federal representó el 100 por ciento del total de los ingresos recaudados, con un importe de 1 mil 101.9 millones de pesos, integrándose de 1 mil 89.7 millones de pesos por Transferencias, Asignaciones, Subsidios y Otras Ayudas y 12.2 millones de pesos por concepto de Participaciones y Aportaciones.

A continuación se presenta el Estado Analítico de Ingresos Presupuestales de acuerdo a la clasificación indicada en las notas de memoria de los Estados Financieros emitidos por el CONAC.

GOBIERNO CONSTITUCIONAL DEL ESTADO DE CHIAPAS PODER JUDICIAL ESTADO ANALÍTICO DE INGRESOS DEL 1 DE ENERO AL 31 DE DICIEMBRE DE 2018 (Pesos)						
RUBROS DE LOS INGRESOS	INGRESOS ESTIMADOS	AMPLIACIONES / REDUCCIONES	INGRESOS MODIFICADO	INGRESOS DEVENGADO	INGRESOS RECAUDADO	DIFERENCIA
TOTAL	1 022 355 091	79 576 538	1 101 931 629	1 101 931 629	1 101 931 629	79 576 538
Impuestos	0	0	0	0	0	0
Contribucion de Mejoras	0	0	0	0	0	0
Derechos	0	0	0	0	0	0
Productos	0	0	0	0	0	0
Corriente	0	0	0	0	0	0
Capital	0	0	0	0	0	0
Aprovechamientos	0	0	0	0	0	0
Corriente	0	0	0	0	0	0
Capital	0	0	0	0	0	0
Ingresos por Venta de Bienes y Servicios	0	0	0	0	0	0
Participaciones y Aportaciones	12 265 035	0	12 265 035	12 265 035	12 265 035	0
Transferencias, Asignaciones, Subsidios y Otras Ayudas	1 010 090 056	79 576 538	1 089 666 594	1 089 666 594	1 089 666 594	79 576 538
Ingresos Derivados de Financiamientos	0	0	0	0	0	0

Fuente: Secretaría de Hacienda.

Estado del Ejercicio del Presupuesto

El Estado del Ejercicio del Presupuesto del Poder Judicial del Estado de Chiapas, refleja al 31 de diciembre del ejercicio 2018, un incremento al Presupuesto Aprobado Anual de 171.2 millones de pesos representando un 16.7 por ciento mayor, llegando a un monto de 1 mil 193.6 millones de pesos, al periodo que se informa.

El Presupuesto Devengado a la fecha que se informa fue de 1 mil 167.7 millones de pesos, de los cuales se aplicaron 946.1 millones de pesos a Servicios Personales equivalente al 81.0 por ciento del devengo total, asimismo, en Servicios Generales, se destinaron 175.7 millones de pesos que representa el 15.0 por ciento del total devengado, en Transferencias, Asignaciones, Subsidios y Otras Ayudas se aplicaron 25.9 millones de pesos que representa 2.2 por ciento del total devengando, entre los rubros más sobresalientes. Devengándose 91.6 millones de pesos con recursos de remanentes de ejercicios anteriores.

Poder Judicial
Estados e Información Contable al 4º. Trimestre 2018

GOBIERNO CONSTITUCIONAL DEL ESTADO DE CHIAPAS
PODER JUDICIAL
ESTADO ANALÍTICO DEL EJERCICIO DEL PRESUPUESTO DE EGRESOS
CLASIFICACIÓN POR OBJETO DEL GASTO (CAPÍTULO)
DEL 1 DE ENERO AL 31 DE DICIEMBRE DE 2018
(Pesos)

CONCEPTO	PRESUPUESTO DE EGRESOS				
	APROBADO ANUAL	AMPLIACIONES / REDUCCIONES	MODIFICADO	DEVENGADO	PAGADO
TOTAL	1 022 355 091	171 233 165	1 193 588 256	1 167 720 739	1 153 493 314
Servicios Personales	895 340 847	52 092 173	947 433 020	946 068 633	937 171 284
Materiales y Suministros	10 728 586	2 117 912	12 846 498	7 784 358	7 768 989
Servicios Generales	76 159 669	118 710 396	194 870 065	175 673 226	170 580 837
Transferencias, Asignaciones, Subsidios y Otras Ayudas	27 860 954	(1 742 140)	26 118 814	25 952 378	25 730 060
Bienes Muebles, Inmuebles e Intangibles	0	54 824	54 824	0	0
Inversión Pública	12 265 035	0	12 265 035	12 242 144	12 242 144
Inversiones Financieras y Otras Provisiones	0	0	0	0	0
Participaciones y Aportaciones	0	0	0	0	0
Deuda Pública	0	0	0	0	0

Fuente: Secretaría de Hacienda.

NOTAS DE GESTIÓN ADMINISTRATIVA

Las Notas de Gestión Administrativa Consolidados del Poder Judicial se integran con la información del Consejo de la Judicatura, Tribunal del Trabajo Burocrático y Tribunal Constitucional, mismas que podrán ser consultadas en la información de cada ente público.

RAZONES FINANCIERAS

El análisis a los estados financieros a través de razones financieras, proporciona indicadores que suministran información para ayudar a tener una mejor interpretación de dichos estados, determinando las causas y tendencias favorables con la finalidad de no tomar decisiones con efectos negativos.

A los resultados obtenidos al 31 de diciembre del ejercicio fiscal 2018, se aplicaron las siguientes razones financieras:

NOMBRE	VARIABLES DE CÁLCULO	UNIDAD DE MEDIDA	ALGORITMO	RAZÓN	INTERPRETACIÓN DEL RESULTADO	GRÁFICO
Liquidez	E = Efectivo y Equivalentes DREE = Derechos a Recibir Efectivo o Equivalentes	Porcentaje	$\frac{E + DREE}{PC}$	228.3	Muestra la capacidad para cubrir las obligaciones a corto plazo en forma inmediata, es decir, pesos disponibles para cubrir cada peso de deuda a corto plazo	
	PC = Pasivo Circulante		171.4	1.3		
Índice de Solvencia	AC = Activo Circulante	Porcentaje	$\frac{AC}{PC}$	231.6	Indica los pesos disponibles del activo circulante para liquidar sus obligaciones a corto plazo	
	PC = Pasivo Circulante		171.4	1.4		
Prueba de Ácido	AC = Activo Circulante INV = Inventarios A = Almacenes	Porcentaje	$\frac{AC - (INV + A)}{PC}$	231.6	Determina los pesos disponibles en activos de conversión inmediata en efectivo para cubrir obligaciones a corto plazo	
	PC = Pasivo Circulante		171.4	1.4		

Los Estados Financieros muestran un resultado de 1.3 pesos de **liquidez y disponibilidad inmediata** para hacer frente a cada peso de los compromisos de corto plazo.

La razón de **solvencia** muestra que el Poder Judicial cuenta con 1.4 pesos para cubrir cada peso que debe por sus compromisos a corto plazo.

La **prueba del ácido** indica que el Poder Judicial cuenta con 1.4 pesos de activos de conversión inmediata en efectivo por cada peso de pasivos a corto plazo.

La posición financiera que guarda el Poder Judicial muestra los ingresos y egresos al 31 de diciembre del ejercicio 2018.

REPORTE ANALÍTICO DEL ACTIVO NO CIRCULANTE

A continuación se presentan los saldos por tipo de activo no circulante registrado en los estados financieros consolidados del Poder Judicial, al 31 de diciembre de 2018. Este reporte muestra el total de las adquisiciones que cada uno de los organismos públicos integran su patrimonio.

INTEGRACIÓN DE LA CUENTA: INVERSIONES FINANCIERAS A LARGO PLAZO AL 31 DE DICIEMBRE DE 2018				
ORGANISMO PÚBLICO	SALDO AL 31 DE DICIEMBRE DE 2017	FIDEICOMISOS, MANDATOS Y CONTRATOS ANÁLOGOS		SALDO AL 31 DE DICIEMBRE DE 2018
		AUMENTO	DISMINUCIÓN	
Consejo de la Judicatura	849 560	0	0	849 560
Fideicomiso Público de Administración e Inversión para la Implementación del Sistema de Justicia Penal en el Estado	849 560	0	0	
SUMAS	849 560	0	0	849 560

Fuente: Secretaría de Hacienda.

INTEGRACIÓN DE LA CUENTA: DERECHOS A RECIBIR EFECTIVO O EQUIVALENTES A LARGO PLAZO AL 31 DE DICIEMBRE DE 2018	
ORGANISMO PÚBLICO	DEUDORES DIVERSOS A LARGO PLAZO
Consejo de la Judicatura	1 128 497
Tribunal de Trabajo Burocrático	778 000
SUMAS	1 906 497

Fuente: Secretaría de Hacienda.

INTEGRACIÓN DE LA CUENTA: BIENES INMUEBLES, INFRAESTRUCTURA Y CONSTRUCCIONES EN PROCESO AL 31 DE DICIEMBRE DE 2018			
ORGANISMO PÚBLICO	TERRENOS	EDIFICIOS NO HABITACIONALES	CONSTRUCCIONES EN PROCESO EN BIENES PROPIOS
Consejo de la Judicatura	7 558 277	481 418 913	3 473 349
SUMAS	7 558 277	481 418 913	3 473 349

Fuente: Secretaría de Hacienda.

INTEGRACIÓN DE LA CUENTA: BIENES MUEBLES AL 31 DE DICIEMBRE DE 2018					
ORGANISMO PÚBLICO	MOBILIARIO Y EQUIPO DE ADMINISTRACIÓN	MOBILIARIO Y EQUIPO EDUCACIONAL Y RECREATIVO	VEHÍCULOS Y EQUIPO DE TRANSPORTE	MAQUINARIA, OTROS EQUIPOS Y HERRAMIENTAS	COLECCIONES, OBRAS DE ARTE Y OBJETOS VALIOSOS
Consejo de la Judicatura	118 217 629	14 536 080	28 327 374	43 911 716	0
Tribunal del Trabajo Burocrático	2 951 947	42 750	1 082 621	441 369	0
Tribunal Constitucional	2 781 640	70 158	1 935 181	63 706	2 314
SUMAS	123 951 216	14 648 988	31 345 176	44 416 791	2 314

Fuente: Secretaría de Hacienda.

Poder Judicial
Estados e Información Contable al 4º. Trimestre 2018

INTEGRACIÓN DE LA CUENTA: ACTIVOS INTANGIBLES
AL 31 DE DICIEMBRE DE 2018

ORGANISMO PÚBLICO	SOFTWARE	LICENCIAS
Consejo de la Judicatura	17 516 171	1 218 038
Tribunal del Trabajo Burocrático	27 255	0
SUMAS	17 543 426	1 218 038

Fuente: Secretaría de Hacienda.

INTEGRACIÓN DE LA CUENTA: ACTIVOS DIFERIDOS
AL 31 DE DICIEMBRE DE 2018

ORGANISMO PÚBLICO	ANTICIPOS A LARGO PLAZO	OTROS ACTIVOS DIFERIDOS
Consejo de la Judicatura	752 652	87 588 568
Tribunal de Trabajo Burocrático		1 127 059
SUMAS	752 652	88 715 627

Fuente: Secretaría de Hacienda.

INTEGRACIÓN DE LA CUENTA: OTROS ACTIVOS NO CIRCULANTES
AL 31 DE DICIEMBRE DE 2018

ORGANISMO PÚBLICO	BIENES EN COMODATO
Consejo de la Judicatura	8 016 180
SUMAS	8 016 180

Fuente: Secretaría de Hacienda.