

## NOTAS A LOS ESTADOS FINANCIEROS CONSOLIDADOS

De conformidad al artículo 46, fracción I, inciso e) y 49 de la Ley General de Contabilidad Gubernamental, así como, a la normatividad emitida por el Consejo Nacional de Armonización Contable, a continuación se presentan las notas a los estados financieros del Poder Ejecutivo, correspondiente al 31 de diciembre de 2018, con los siguientes apartados:

- Notas de Desglose,
- Notas de Memoria (Cuentas de Orden), y
- Notas de Gestión Administrativa.

### NOTAS DE DESGLOSE

#### AL ESTADO DE SITUACIÓN FINANCIERA

#### ACTIVO

El activo se compone de los fondos, valores, derechos y bienes cuantificados en términos monetarios, los cuales controla y dispone el Poder Ejecutivo para la prestación de servicios públicos, este se integra como sigue:

#### Circulante

##### *Efectivo y Equivalentes*

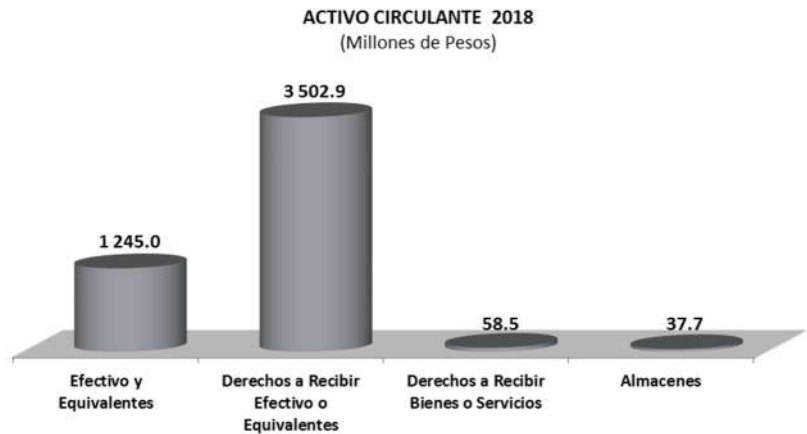
El rubro de efectivo y equivalentes al 31 de diciembre de 2018, asciende a un monto de 1 mil 245.0 millones de pesos, y representa el 25.7 por ciento del total del activo circulante, se integra principalmente por la disponibilidad financiera para cubrir los compromisos de pago a proveedores y prestadores de servicios, gastos generados en los proyectos de inversión y ejecución de obras, aguinaldo devengado, impuestos retenidos y sueldos, así como por los recursos no presupuestales administrados.

También, se registra en este rubro lo siguiente:

- Los ingresos propios obtenidos en los Centros Locales Recaudatorios por el pago de impuestos, derechos, otras contribuciones, productos y aprovechamientos.
- Los recursos colocados en inversiones en mesa de dinero.
- Los depósitos otorgados a terceros por el servicio de arrendamiento de instalaciones o equipos utilizados por los organismos públicos.

Asimismo, se incluye el fondo revolvente y cuentas por gastos a comprobar asignado a funcionarios del Poder Ejecutivo, para cubrir gastos menores y emergentes.

Este rubro refleja los recursos a corto plazo de mayor liquidez, que son totalmente convertibles en importes determinados de efectivo, sujeto a un riesgo mínimo de cambios en su valor, los cuales se encuentran disponibles para solventar los gastos de operación y de inversión que se tienen comprometidos al 31 de diciembre de 2018, y que incide en el patrimonio del Poder Ejecutivo.



**Poder Ejecutivo**  
Estados e Información Contable al 4º. Trimestre del 2018

<b>EFFECTIVO Y EQUIVALENTES</b>		
( Pesos )		
CONCEPTO	2018	2017
Efectivo	70 211	90 505
Bancos/Tesorería	605 089 657	1 665 620 064
Bancos/Dependencias y Otros	481 298 950	1 212 542 540
Inversiones Temporales (hasta 3 meses)	14 231 209	44 032 317
Depósitos de Fondos de Terceros en Garantía y/o Administración	2 975 414	2 986 014
Otros Efectivos y Equivalentes	141 311 212	329 577 565
<b>SUMAS</b>	<b>1 244 976 653</b>	<b>3 254 849 005</b>

***Derechos a Recibir Efectivo o Equivalentes***

Al 31 de diciembre de 2018, el rubro de derechos a recibir efectivo o equivalentes, se compone por:

El manejo de los recursos financieros del Fondo de Aportaciones para la Seguridad Pública (FASP) establecido en el lineamiento aplicable, así como, por las transferencias internas de recursos por depositar a organismos públicos, préstamos a corto plazo concedidos a funcionarios y empleados del Poder Ejecutivo, y por los reintegros de recursos no ejercidos.

Los descuentos realizados a la participación federal por concepto de adeudos de organismos públicos (ISSSTE, ISR); gastos a comprobar, deudores sujetos a resolución judicial, y cargos bancarios por aclarar.

Por descuentos realizados por la Secretaría de Hacienda y Crédito Público a la participación federal, para garantizar las amortizaciones de la deuda pública y adeudos de organismos públicos (F.G.P. a cargo), así como, los incentivos federales por recuperar al 31 de diciembre de 2018.

Los anticipos de ministraciones transferidos a entidades paraestatales, así como, préstamos para el fomento al deporte.

En su totalidad este rubro asciende a 3 mil 502.9 millones de pesos y representa el 72.3 por ciento del total del activo circulante.

<b>DERECHOS A RECIBIR EFECTIVO O EQUIVALENTES</b>		
( Pesos )		
CONCEPTO	2018	2017
Cuentas por Cobrar a Corto Plazo	40 575 667	77 723 301
Deudores Diversos por Cobrar a Corto Plazo	1 691 451 731	405 534 368
Ingresos por Recuperar a Corto Plazo	195 745 507	645 024 256
Deudores por Anticipos de la Tesorería a Corto Plazo	1 575 157 957	1 665 557 957
<b>SUMAS</b>	<b>3 502 930 862</b>	<b>2 793 839 882</b>

***Derechos a Recibir Bienes o Servicios***

El saldo al 31 de diciembre de 2018, por 58.5 millones de pesos, de los derechos a recibir bienes o servicios, corresponde a los anticipos otorgados a contratistas para la ejecución de obras en proceso, en bienes propios y en bienes de dominio público del Poder Ejecutivo, a través de las dependencias.

Respecto al total del activo circulante representa el 1.2 por ciento.

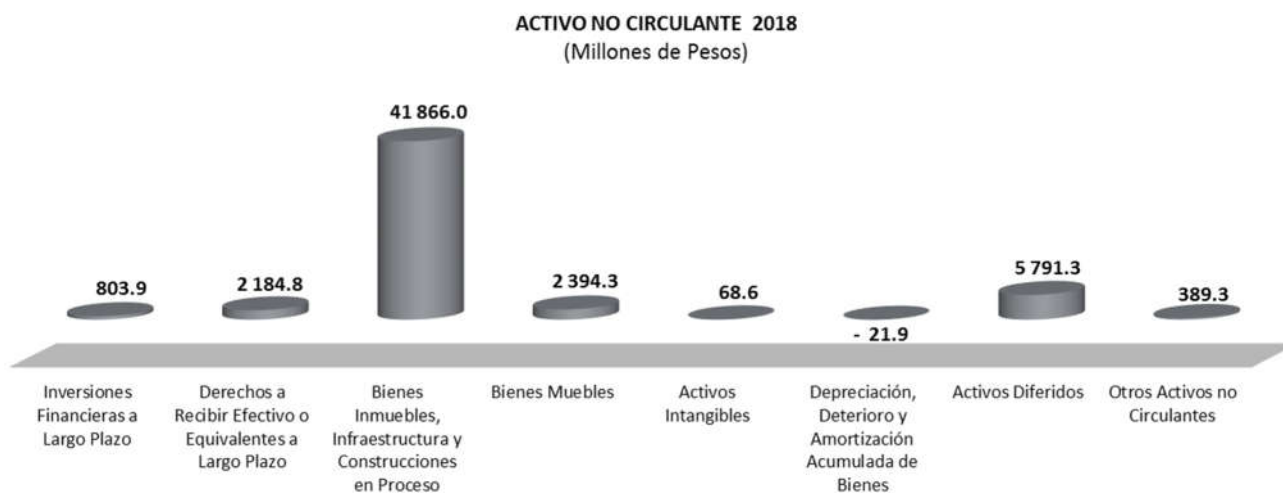
<b>DERECHOS A RECIBIR BIENES O SERVICIOS</b>		
( Pesos )		
CONCEPTO	2018	2017
Anticipo a Proveedores por Adquisición de Bienes y Prestación de Servicios a Corto Plazo	0	2 394 280
Anticipo a Contratistas por Obras Públicas a Corto Plazo	58 506 049	1 720 969 377
<b>SUMAS</b>	<b>58 506 049</b>	<b>1 723 363 657</b>

### **Almacenes**

El rubro de almacenes asciende a 37.7 millones de pesos y representa el 0.8 del total del activo circulante, y refleja la existencia física de consumibles que se tienen en los almacenes al 31 de diciembre de 2018, integrado principalmente por materiales de administración para la emisión de documentos y artículos oficiales, refacciones y accesorios para equipo de cómputo, suministros médicos, alimentos y utensilios, materiales de limpieza, uniformes y artículos deportivos, así como, materiales didácticos y útiles de enseñanza destinados para cubrir las necesidades en el sector educativo.

<b>ALMACENES</b>		
( Pesos )		
CONCEPTO	2018	2017
Almacén de Materiales y Suministro de Consumo	37 710 568	67 721 539
<b>SUMAS</b>	<b>37 710 568</b>	<b>67 721 539</b>

### **No Circulante**



### **Inversiones Financieras a Largo Plazo**

El saldo por 803.9 millones de pesos al 31 de diciembre de 2018, representa las erogaciones recuperables por la asignación de créditos directos o mediante fondos para actividades productivas, la adquisición de valores y las inversiones, los fideicomisos del Poder Ejecutivo, orientados al fomento y financiamiento industrial, al comercio, a los servicios educativos, sociales y turísticos, al desarrollo agropecuario y ambiental, así como, para el financiamiento de obras.

Del total del activo no circulante, el 1.5 por ciento corresponde a este rubro, integrado por las inversiones en mesa de dinero, la concesión de créditos, protección social en salud y por las aportaciones de capital en el sector privado. A continuación, se mencionan los saldos más representativos:

Inversiones a Largo Plazo:

- Fondo de Aportaciones para la Nómina Educativa y el Gasto Operativo (FONE).

Títulos y Valores a Largo Plazo:

- Protección Social en Salud.
- Fondo Chiapas-SINCA.
- Concesión de créditos a productores, locatarios y artesanos.

Fideicomisos, Mandatos y Contratos Análogos destacándose los siguientes:

- Fideicomiso de Estrategias Financieras Multisectoriales (FIDEFIM).
- Fideicomiso para el Desarrollo Social Integrado y Sostenible Chiapas-México (FIDESIS).
- Fideicomiso del Fondo de Participación Social Chiapas (FOPASCH).
- Fideicomiso Irrevocable de Inversión y Administración para el Programa Especial de Financiamiento a la Vivienda para el Magisterio del Estado de Chiapas (FOVIMCHIS).
- Programa Escuelas de Calidad (PEC).
- Fideicomiso Programa Nacional de Becas para la Educación Superior (MANUTENCIÓN antes PRONABES).
- Fondo de Fomento Agropecuario del Estado de Chiapas (FOFAE).
- Fideicomiso del Fondo Estatal de Desarrollo Comercial, Agropecuario y Agroindustrial (FEDCAA).
- Fideicomiso para la Promoción, Difusión y Comercialización de los Atractivos Turísticos del Estado de Chiapas (FIDETUR).
- Fortalecimiento al Fondo de Financiamiento para las Empresas de Solidaridad Social del Sector Artesanal de Chiapas (FOFESSA).
- Fondo de Fomento Económico Chiapas Solidario (FOFOE).
- Fondo Estatal Ambiental (FESA).
- Fideicomiso para Financiamiento de Obras.

Asimismo, se encuentran las Participaciones y Aportaciones de Capital:

- Vector, S.A. de C.V.
- Protección Social en Salud.

<b>INVERSIONES FINANCIERAS A LARGO PLAZO</b>		
( Pesos )		
<b>CONCEPTO</b>	<b>2018</b>	<b>2017</b>
Inversiones a Largo Plazo	150 344	0
Títulos y Valores a Largo Plazo	97 196 623	1 075 125 544
Fideicomisos, Mandatos y Contratos Análogos	519 061 701	601 007 508
Participaciones y Aportaciones de Capital	187 519 688	187 519 688
<b>SUMAS</b>	<b>803 928 356</b>	<b>1 863 652 740</b>

### ***Derechos a Recibir Efectivo o Equivalentes a Largo Plazo***

Este rubro del activo asciende a 2 mil 184.8 millones de pesos al 31 de diciembre de 2018 y representa 4.1 por ciento del total del activo no circulante y se integra principalmente por:

Las ministraciones por depositar, los préstamos a largo plazo concedido a funcionarios del Poder Ejecutivo, pendientes de recuperar, los préstamos para programas agropecuarios, y subsidio al empleo.

Los descuentos realizados a la participación federal por concepto de adeudos de organismos públicos (ISSSTE); gastos a comprobar, y cargos bancarios por aclarar.

Por descuentos realizados por la Secretaría de Hacienda y Crédito Público a la participación federal, para garantizar las amortizaciones de la deuda pública y adeudos de organismos públicos (F.G.P. a cargo) no regularizadas.

Además, dentro de este rubro se encuentran los préstamos a largo plazo otorgados a las entidades paraestatales, así como, los préstamos concedidos a organismos públicos del Poder Ejecutivo.

También forma parte de este saldo, los deudores sujetos a resolución judicial, asimismo, el saldo de fondos comprometidos de gasto corriente principalmente del Fondo para la Construcción, Rehabilitación, Mantenimiento y Equipo de Espacios Educativos, la emisión de cheques de caja, así como, los recursos por transferencias federales etiquetadas, las economías, los rendimientos virtuales, y los remanentes de recursos, pendientes de regularizar al periodo que se informa.

<b>DERECHOS A RECIBIR EFECTIVO O EQUIVALENTES A LARGO PLAZO</b>		
( Pesos )		
<b>CONCEPTO</b>	<b>2018</b>	<b>2017</b>
Documentos por Cobrar a Largo Plazo	408 744 768	343 684 642
Deudores Diversos a Largo Plazo	652 065 003	707 800 708
Ingresos por Recuperar a Largo Plazo	639 159 323	734 012 006
Préstamos Otorgados a Largo Plazo	132 099 947	132 099 947
Otros Derechos a Recibir Efectivo o Equivalentes a Largo Plazo	352 780 830	178 247 557
<b>SUMAS</b>	<b>2 184 849 871</b>	<b>2 095 844 860</b>

### ***Bienes Inmuebles, Infraestructura y Construcciones en Proceso***

Este rubro del activo refleja la cifra de 41 mil 866.0 millones de pesos y representa el valor de toda la infraestructura tangible, edificios no habitacionales y terrenos propiedad del Poder Ejecutivo, así como, el valor de las obras que se encuentran en proceso de ejecución al 31 de diciembre de 2018, además, del valor de las obras terminadas por transferir.

Entre estas obras se destaca la pavimentación, reencarpetamiento y rehabilitación de calles y avenidas; construcción de pisos firmes en distintos municipios del Estado; equipamiento de unidades administrativas y centros de asistencia social; construcción, ampliación, y/o remodelación de centros deportivos, de comercio, de recreación, y de salud; modernización de espacios históricos y culturales; así como, el mejoramiento y rehabilitación de zonas turísticas.

También, se destinaron recursos para la construcción de obras como son: unidad de medidas cautelares, así como, construcción de terminal de transporte, realizadas durante el periodo que se informa.

Del total del activo no circulante, este rubro representa el 78.3 por ciento.

**Poder Ejecutivo**  
Estados e Información Contable al 4º. Trimestre del 2018

<b>BIENES INMUEBLES, INFRAESTRUCTURA Y CONSTRUCCIONES EN PROCESO</b>		
( Pesos )		
CONCEPTO	2018	2017
Terrenos	2 483 847 452	876 618 079
Edificios no Habitacionales	5 388 042 480	5 097 746 099
Infraestructura	16 138 137	16 138 137
Construcciones en Proceso en Bienes de Dominio Público	28 561 040 908	29 002 231 723
Construcciones en Proceso en Bienes Propios	4 228 574 554	3 601 729 697
Otros Bienes Inmuebles	1 188 312 934	1 061 804 372
<b>SUMAS</b>	<b>41 865 956 465</b>	<b>39 656 268 107</b>

**Bienes Muebles**

Este renglón del activo refleja el valor de los bienes muebles que posee el Poder Ejecutivo y que al 31 de diciembre de 2018, asciende a un monto global de 2 mil 394.3 millones de pesos y representa el 4.5 por ciento respecto al total del activo no circulante, integrándose por: mobiliario y equipo de administración, mobiliario y equipo educacional y recreativo, equipo e instrumental médico y de laboratorio, vehículos y equipo de transporte, equipo de defensa y seguridad, maquinaria, otros equipos y herramientas, colecciones de obras de arte y objetos valiosos, y activos biológicos; los cuales son necesarios para cubrir la operatividad y el desarrollo de las funciones de los diferentes organismos públicos que la conforman.

<b>BIENES MUEBLES</b>		
( Pesos )		
CONCEPTO	2018	2017
Mobiliario y Equipo de Administración	669 656 771	605 657 992
Mobiliario y Equipo Educacional y Recreativo	71 957 063	72 348 326
Equipo e Instrumental Médico y de Laboratorio	118 968 686	49 858 044
Vehículos y Equipo de Transporte	787 024 364	858 134 208
Equipo de Defensa y Seguridad	176 638 416	176 646 811
Maquinaria, Otros Equipos y Herramientas	565 824 459	610 231 814
Colecciones, Obras de Arte y Objetos Valiosos	1 112 045	554 145
Activos Biológicos	3 133 408	3 222 508
<b>SUMAS</b>	<b>2 394 315 212</b>	<b>2 376 653 848</b>

**Activos Intangibles**

Al 31 de diciembre de 2018, este rubro asciende a 68.6 millones de pesos y representa el valor de todos los bienes intangibles que posee el Poder Ejecutivo, como son: software, patentes, marcas y derechos, licencias y otros activos intangibles, los cuales son necesarios para la operatividad y funcionamiento de las áreas administrativas de los organismos públicos que la conforma.

Este rubro representa el 0.1 por ciento del total del activo no circulante.

**Poder Ejecutivo**  
Estados e Información Contable al 4º. Trimestre del 2018

<b>ACTIVOS INTANGIBLES</b>		
( Pesos )		
CONCEPTO	2018	2017
Software	50 051 589	44 411 478
Patentes, Marcas y Derechos	164 500	164 500
Licencias	18 356 064	16 237 735
Otros Activos Intangibles	50 000	50 000
<b>SUMAS</b>	<b>68 622 153</b>	<b>60 863 713</b>

**Depreciación, Deterioro y Amortización Acumulada de Bienes**

El saldo negativo de este rubro del activo por 21.9 millones de pesos, representa el valor de la depreciación efectuada a los bienes tangibles que forman parte de los activos de los organismos públicos del Poder Ejecutivo, utilizando el procedimiento establecido en los marcos normativos contables con los documentos armonizados aplicados para el ejercicio fiscal 2018, aprobado por el Consejo Nacional de Armonización Contable (CONAC).

<b>DEPRECIACIÓN, DETERIORO Y AMORTIZACIÓN ACUMULADA DE BIENES</b>		
( Pesos )		
CONCEPTO	2018	2017
Depreciación Acumulada de Bienes Muebles	( 21 963 403)	( 53 817 578)
<b>SUMAS</b>	<b>( 21 963 403)</b>	<b>( 53 817 578)</b>

**Activos Diferidos**

El saldo de este rubro asciende a 5 mil 791.3 millones de pesos y se integra por estudios, formulación y evaluación de proyectos, orientados principalmente, a la modernización, construcción y ampliación de caminos en los diferentes municipios del Estado por 169.2 millones de pesos; asimismo, operaciones financieras transitorias por regularizar al 31 de diciembre de 2018, de los cuales 3 mil 659.6 millones de pesos corresponde a ejercicios anteriores que incluye los anticipos de ministraciones y 461.8 millones de pesos del periodo que se informa.

También, dentro de este rubro se incluye los derechos sobre bienes en régimen de arrendamiento financiero, celebrado por una parte con Arrendadora y Factor Banorte, S.A. de C.V., y por otra el Poder Ejecutivo de Chiapas, con un importe de 52.7 millones de pesos, así como, los gastos pagados por adelantado efectuados como depósito por arrendamiento financiero por 2.4 millones de pesos, y los anticipos otorgados a contratistas por obras públicas a largo plazo por 1 mil 445.6 millones de pesos.

A la fecha que se informa este rubro representa el 10.8 por ciento respecto al total del activo no circulante.

<b>ACTIVOS DIFERIDOS</b>		
( Pesos )		
CONCEPTO	2018	2017
Estudios, Formulación y Evaluación de Proyectos	169 238 165	168 965 470
Derechos sobre Bienes en Régimen de Arrendamiento Financiero	52 689 550	71 333 084
Gastos Pagados por Adelantado a Largo Plazo	2 355 765	2 355 765
Anticipos a Largo Plazo	1 445 610 738	0
Otros Activos Diferidos	4 121 443 391	4 598 516 606
<b>SUMAS</b>	<b>5 791 337 609</b>	<b>4 841 170 925</b>

### Otros Activos no Circulantes

El rubro de otros activos no circulantes, refleja el valor de los bienes muebles e inmuebles, que se encuentran bajo contrato de comodato. Estos bienes se otorgan entre dependencias u organismos públicos del Poder Ejecutivo.

También, dentro de este rubro se incluye los bienes en régimen de arrendamiento financiero, celebrado por una parte con Arrendadora y Factor Banorte, S.A. de C.V., y por otra el Poder Ejecutivo del Estado de Chiapas,

Al 31 de diciembre de 2018 el saldo de este rubro asciende a 389.3 millones de pesos y representa el 0.7 por ciento respecto al total del activo no circulante.

<b>OTROS ACTIVOS NO CIRCULANTES</b>		
( Pesos )		
CONCEPTO	2018	2017
Bienes en Arrendamiento Financiero	33 365 622	11 739 123
Bienes en Comodato	355 881 734	144 060 199
<b>SUMAS</b>	<b>389 247 356</b>	<b>155 799 322</b>

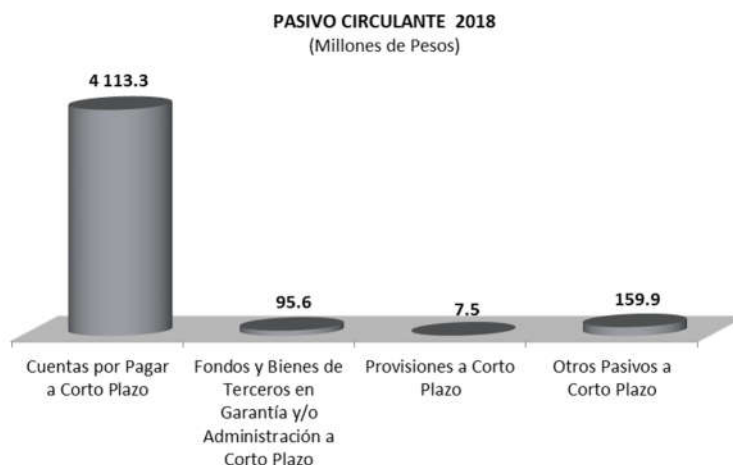
### PASIVO

Es el conjunto de cuentas que permite el registro de las obligaciones contraídas por el Poder Ejecutivo, para el desarrollo de sus funciones y la prestación de los servicios públicos. Al 31 de diciembre de 2018, los estados financieros reflejan principalmente pasivo circulante o corto plazo, es decir, aquellas obligaciones en que la exigibilidad de pago es menor a un año, así también, pasivo no circulante o a largo plazo que representa las obligaciones con vencimiento posterior a un año.

#### Pasivo Circulante

##### Cuentas por Pagar a Corto Plazo

Este rubro del pasivo, refleja el registro de prestaciones salariales del personal de burocracia y magisterio del Poder Ejecutivo como son: la previsión de sueldos, prima vacacional, gratificaciones, indemnizaciones, liquidaciones, bonos a la productividad, aguinaldo devengado no pagado a la fecha que se informa, las aportaciones patronales al IMSS, ISSTECH, INFONAVIT, e Impuesto Sobre Nóminas, los compromisos contraídos por la adquisición de bienes de consumo e inventariables, por la contratación de servicios con proveedores, estimaciones por las obligaciones contraídas con contratistas por obra pública en bienes de dominio público y en bienes propios.



También, forma parte las ministraciones por depositar del Fondo de Fomento Municipal y otros conceptos participables de la federación a los Municipios, asimismo, las transferencias por depositar de ayudas sociales para: personas, fundaciones, e instituciones de enseñanza; becas y otros programas de capacitación para alumnos de diferentes niveles educativos y para hijos de madres solteras; además, por los subsidios a la inversión en los proyectos para impulsar la reactivación y fortalecimiento a microempresas; así también, por las transferencias de recursos a distintos municipios del Estado, destinados para programas de desarrollo regional.



Se incluyen en este rubro, el registro de las retenciones por servicios personales: seguro de vida, ISSS, cuota ISSTECH, cuota FPSSTSP, cuota IMSS, crédito INFONAVIT, cuota FOVISSSTE, fondo de ahorro, préstamos a empleados, cuota sindical, aportaciones al seguro institucional, pensión alimenticia; además, por las retenciones y contribuciones a favor de terceros, 2 por ciento sobre nóminas de prestadores de servicios, IVA retenido, así como, el ISR por honorarios y/o arrendamiento de inmuebles.

Asimismo, incluye las retenciones efectuadas a los contratistas por obra pública, por los siguientes conceptos:

- 1 por ciento de Aportación al Estado para Obras de Beneficio Social,
- 3 al millar para el Instituto de Capacitación a los Trabajadores de la Industria de la Construcción, y
- 5 al millar de Inspección y Vigilancia.

Por otra parte, dentro este rubro se encuentra los compromisos a cuenta de participaciones fiscales federales, así como, los recursos comprometidos por adeudos de gastos de administración, servicios básicos y de operación (principalmente por los gastos para la ejecución de obras), así también, por reintegros depositados por aplicar, ministraciones pendiente de transferencia a la cuenta ejecutora del Fondo de Aportaciones para la Nómina Educativa y el Gasto Operativo (FONE), recursos del Fideicomiso de Prestaciones de Seguridad Social para los Trabajadores del Sector Policial Operativo al Servicio del Poder Ejecutivo del Estado de Chiapas, cuotas IMSS y cuotas ISSTECH pendiente de regularizar, además, por los rendimientos bancarios.

El saldo de este rubro al 31 de diciembre de 2018 ascendió a 4 mil 113.3 millones de pesos, y representa el 94.0 por ciento del total del pasivo circulante.

<b>CUENTAS POR PAGAR A CORTO PLAZO</b>		
( Pesos )		
<b>CONCEPTO</b>	<b>2018</b>	<b>2017</b>
Servicios Personales por Pagar a Corto Plazo	285 869 279	481 207 367
Proveedores por Pagar a Corto Plazo	54 659 768	400 944 048
Contratistas por Obras Públicas por Pagar a Corto Plazo	85 530 458	519 117 869
Participaciones y Aportaciones por Pagar a Corto Plazo	392 137	0
Transferencias Otorgadas por Pagar a Corto Plazo	297 809 194	433 160 568
Retenciones y Contribuciones por Pagar a Corto Plazo	718 963 326	510 629 947
Otras Cuentas por Pagar a Corto Plazo	2 670 066 041	517 071 631
<b>SUMAS</b>	<b>4 113 290 203</b>	<b>2 862 131 430</b>

#### ***Fondos y Bienes de Terceros en Garantía y/o Administración a Corto Plazo***

El saldo en este rubro asciende a 95.6 millones de pesos y corresponde a los fondos registrados en el pasivo circulante, son los siguientes: Fondo de Caja de Ahorro del Personal de Burocracia, Fondo de Previsión del Seguro de Vida, así como, las obligaciones con recursos ajenos.

Además, por los recursos del Fideicomiso para el Desarrollo Social Integrado y Sostenible Chiapas-México (FIDESIS), para el Fondo de Participación Social Chiapas (FOPASCH), Fideicomiso para el Desarrollo Regional del Sur Sureste (FIDESUR), así como, para el Programa de Becas de Manutención.

También, se incluyen los ingresos derivados de la recaudación de impuestos municipales administrados por el Poder Ejecutivo, por concepto de Impuestos a la propiedad inmobiliaria (predial, traslación de dominio y accesorios) de manera transitoria.

Al 31 de diciembre de 2018, este rubro representa 2.2 por ciento respecto al total del pasivo circulante.

**Poder Ejecutivo**  
Estados e Información Contable al 4º. Trimestre del 2018

<b>FONDOS Y BIENES DE TERCEROS EN GARANTÍA y/o ADMINISTRACIÓN A CORTO PLAZO</b>		
( Pesos )		
CONCEPTO	2018	2017
Fondos en Administración a Corto Plazo	4 612 564	411 110 729
Fondos Contingentes a Corto Plazo	10 972 156	25 160 806
Fondos de Fideicomisos, Mandatos y Contratos Análogos a Corto Plazo	58 283 517	13 533 517
Otros Fondos de Terceros en Garantía y/o Administración a Corto Plazo	21 747 520	9 332 878
<b>SUMAS</b>	<b>95 615 757</b>	<b>459 137 930</b>

**Provisiones a Corto Plazo**

Al 31 de diciembre de 2018, este rubro del pasivo circulante, asciende a 7.5 millones de pesos, el cual se integra, por la provisión para demandas y juicios a corto plazo, para hacer frente a casos fortuitos, que resulten de la operatividad de los organismos públicos que conforman el Poder Ejecutivo. Representa el 0.2 por ciento respecto al total del pasivo circulante.

<b>PROVISIONES A CORTO PLAZO</b>		
( Pesos )		
CONCEPTO	2018	2017
Provisión para Demandas y Juicios a Corto Plazo	7 526 070	3 026 907
<b>SUMAS</b>	<b>7 526 070</b>	<b>3 026 907</b>

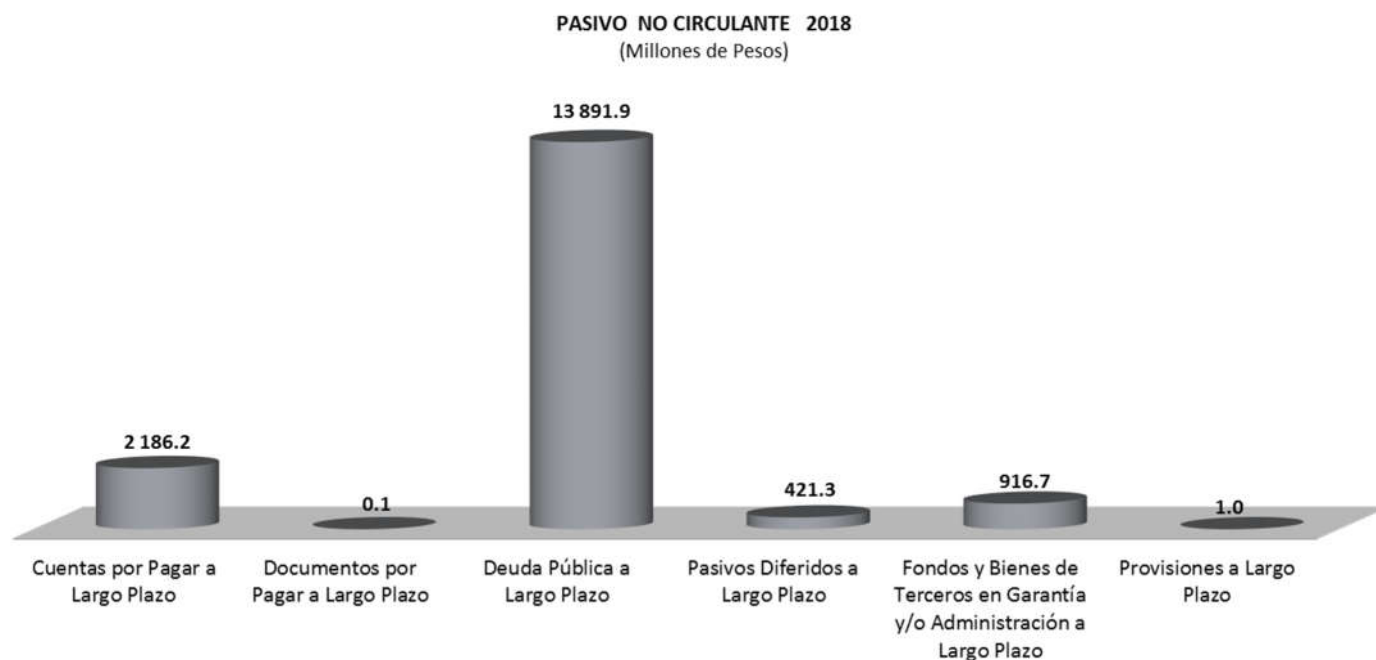
**Otros Pasivos a Corto Plazo**

A 159.9 millones de pesos asciende el saldo en este rubro y se integra de las recaudaciones por participar, como son: el Impuesto Sobre la Renta (ISR), Impuesto al Valor Agregado (IVA), Impuesto Sobre Automóviles Nuevos (ISAN), Impuesto Especial sobre Producción y Servicios (IEPS), Impuesto por el uso y goce de la Zona Federal Marítimo Terrestre (ZOFEMAT), y los obtenidos a través de la inspección y vigilancia, de contratos de obra pública, de recargos, multas y gastos de ejecución, asimismo, se encuentran los abonos bancarios pendientes de aplicar, y las aportaciones federales a fideicomisos, al 31 de diciembre de 2018.

Este rubro representa el 3.6 por ciento del total del pasivo circulante.

<b>OTROS PASIVOS A CORTO PLAZO</b>		
( Pesos )		
CONCEPTO	2018	2017
Ingresos por Clasificar	0	1 749 837 545
Recaudación por Participar	30 021 861	27 042 092
Otros Pasivos Circulantes	129 893 603	853 324 855
<b>SUMAS</b>	<b>159 915 464</b>	<b>2 630 204 492</b>

## Pasivo no Circulante



### **Cuentas por Pagar a Largo Plazo**

Este rubro del pasivo no circulante, refleja el registro de los compromisos contraídos a largo plazo, por la adquisición de bienes de consumo e inventariables, por la contratación de servicios con proveedores, y por otras deudas comerciales, así como, las obligaciones contraídas con contratistas por obra pública en bienes de dominio público y en bienes propios, las cuales se encuentran pendientes de liquidar.

El saldo de este rubro al 31 de diciembre de 2018 ascendió a 2 mil 186.2 millones de pesos, y representa el 12.6 por ciento del total del pasivo no circulante.

<b>CUENTAS POR PAGAR A LARGO PLAZO</b>		
( Pesos )		
CONCEPTO	2018	2017
Proveedores por Pagar a Largo Plazo	389 756 859	426 229 908
Contratistas por Obras Públicas por Pagar a Largo Plazo	1 796 387 889	1 758 771 082
<b>SUMAS</b>	<b>2 186 144 748</b>	<b>2 185 000 990</b>

### **Documentos por Pagar a Largo Plazo**

Este rubro del pasivo no circulante corresponde a saldos por pagar a favor de contribuyentes por el cobro indebido o en demasía de impuestos federales, como el Impuesto Sobre la Renta, (ISR), Impuesto al Valor Agregado (IVA) y otras imposiciones, los cuales se encuentran pendientes de devolución o compensar a los contribuyentes.

El saldo al 31 de diciembre de 2018 es de 0.1 millones de pesos.

DOCUMENTOS POR PAGAR A LARGO PLAZO		
( Pesos )		
CONCEPTO	2018	2017
Otros Documentos por Pagar a Largo Plazo	124 011	124 011
<b>SUMAS</b>	<b>124 011</b>	<b>124 011</b>

### **Deuda pública a Largo Plazo**

Al 31 de diciembre de 2018, la deuda pública a largo plazo, reportó un saldo total de 13 mil 891.9 millones pesos, dicha deuda se tiene contratada con las siguientes instituciones bancarias, BANOBRAS, S.N.C., Banco Santander, S.A., BBVA Bancomer, S.A., y Banorte, S.A. asimismo, por el crédito contratado bajo la modalidad de arrendamiento financiero celebrado por una parte con Arrendadora y Factor Banorte, S.A. de C.V., y por otra el Poder Ejecutivo del Estado de Chiapas, que consiste en el arrendamiento de patrullas, fortaleciendo de esta forma el proyecto en materia de seguridad pública.

Representa el 79.7 por ciento del total del pasivo no circulante.

DEUDA PÚBLICA A LARGO PLAZO		
( Pesos )		
CONCEPTO	2018	2017
Préstamos de la Deuda Pública Interna por Pagar a Largo Plazo	13 839 189 500	14 098 245 571
Arrendamiento Financiero por Pagar a Largo Plazo	52 689 550	71 333 084
<b>SUMAS</b>	<b>13 891 879 050</b>	<b>14 169 578 655</b>

### **Pasivos Diferidos a Largo Plazo**

Este rubro del pasivo no circulante se integra por los abonos bancarios pendientes de aplicar, pasivos trasladados de organismos públicos, y por las retenciones de impuestos como son: cuotas ISSSTECH, cuotas FPSSTSP, recuperación de préstamos INFONAVIT, aportaciones al seguro institucional, cuota sindical, aportaciones al fondo de ahorro, entre otros conceptos, pendientes de liquidar al 31 de diciembre de 2018.

El saldo de este rubro al periodo que se informa, ascendió a 421.3 millones de pesos, y representa el 2.4 por ciento del total del pasivo no circulante.

PASIVOS DIFERIDOS A LARGO PLAZO		
( Pesos )		
CONCEPTO	2018	2017
Otros Pasivos Diferidos a Largo Plazo	421 344 359	0
<b>SUMAS</b>	<b>421 344 359</b>	<b>0</b>

### **Fondos y Bienes de Terceros en Garantía y/o Administración a Largo Plazo**

A 916.7 millones de pesos asciende el saldo de este rubro al 31 de diciembre de 2018 y corresponde a los siguientes fondos: Fondo de Garantía de Notariado del Estado, Fondo de Previsión del Seguro de Vida, Fondo Nacional de Desastres Naturales, Fondo Nacional de Habitaciones Populares, y Fondo de Aportaciones para la Seguridad Pública.

También, se integra por el registro de recursos administrados pertenecientes a los organismos públicos, así también por las obligaciones con recursos ajenos, destinados para programas en zonas prioritarias y vulnerables, y para el desarrollo local de microrregiones, y de pueblos y comunidades indígenas.

Además, se incluyen dentro de este rubro, los ingresos derivados de la recaudación de impuestos municipales administrados por el Poder Ejecutivo, por concepto de Impuestos a la propiedad inmobiliaria (predial, traslación de dominio y sobre fraccionamientos), los rendimientos bancarios, devolución de recursos, cheques en circulación, sobrantes de Socorro de Ley, así como, recursos por aplicar de los programas Amanecer, y BanMujer.

Este rubro representa 5.3 por ciento del total del pasivo no circulante.

<b>FONDOS Y BIENES DE TERCEROS EN GARANTÍA y/o ADMINISTRACIÓN A LARGO PLAZO</b>		
( Pesos )		
CONCEPTO	2018	2017
Fondos en Garantía a Largo Plazo	5 155 322	5 269 846
Fondos en Administración a Largo Plazo	684 754 855	801 708 576
Fondos Contingentes a Largo Plazo	226 817 666	202 298 965
Fondos de Fideicomisos, Mandatos y Contratos Análogos a Largo Plazo	0	2 099 970
Otros Fondos de Terceros en Garantía y/o Administración a Largo Plazo	0	47 583 246
<b>SUMAS</b>	<b>916 727 843</b>	<b>1 058 960 603</b>

### ***Provisiones a Largo Plazo***

Al 31 de diciembre de 2018, este rubro del pasivo no circulante, asciende a 1.0 millones de pesos, integrado por la provisión para demandas y juicios a largo plazo, para hacer frente a casos fortuitos, que resulten de la operatividad de los organismos públicos que conforman el Poder Ejecutivo.

<b>PROVISIONES A LARGO PLAZO</b>		
( Pesos )		
CONCEPTO	2018	2017
Provisión para Demandas y Juicios a Largo Plazo	966 938	1 679 448
<b>SUMAS</b>	<b>966 938</b>	<b>1 679 448</b>

### **AL ESTADO DE ACTIVIDADES**

El resultado obtenido del 1 de enero al 31 de diciembre de 2018, asciende a 32 mil 704.9 millones de pesos y se obtiene de restar a los ingresos percibidos contra los gastos y otras pérdidas sin considerar los recursos destinados en la adquisición de bienes muebles e inmuebles consideradas como inversión, así como, recursos comprometidos de gasto de inversión para la continuidad de obras en proceso.

### ***Ingresos y Otros Beneficios***

Los ingresos ascienden a 97 mil 447.2 millones de pesos y se integran principalmente por los Ingresos de Ley, estos son originados por los impuestos, por los servicios prestados por los organismos públicos que conforman el Poder Ejecutivo, la enajenación de bienes y derechos, así como, los recibidos a través de participaciones y aportaciones, transferencias, asignaciones, subsidios y otras ayudas del Gobierno Federal o de instituciones nacionales y extranjeras no gubernamentales.

Se registran también dentro de este rubro, los ingresos de ejercicios anteriores, como son: rendimientos bancarios, por las fianzas, por los contratos de comodato con los municipios, por los ingresos por concepto fluctuaciones derivados de

la contratación de créditos, así como, por las aportaciones de contratistas de obra pública de beneficio social, y por la depuración de saldos.

Asimismo, se incluyen los obtenidos mediante ingresos propios, por concepto de colegiaturas, inscripciones, y cursos, así como, por depósitos en demasía, por las diferencias a favor de operaciones en moneda extranjera, por los redondeos a favor por concepto de pagos de facturas e impuestos, por apertura de cuentas bancarias, y reintegros, entre otros.

### **Gastos y Otras Pérdidas**

Son aquellas cuentas que registran los gastos de funcionamiento de la administración pública, transferencias, subsidios y otras ayudas, aplicados en proyectos productivos a favor de la ciudadanía.

Se incluyen dentro de este rubro, los ADEFAS y gastos de operación con ingresos propios, registro por pérdida, obsolescencia y deterioro de bienes muebles, así como, el registro de aquellos bienes enajenables e inventariables, cuyo costo unitario de adquisición no sobrepasa 70 veces el valor diario de la Unidad de Medida y Actualización (UMA). Asimismo, por la recuperación de capital del fondo de reserva, por los gastos de fideicomisos no recuperables, y por la depuración de saldos incobrables.

También, se encuentran las diferencias a cargo por las operaciones en moneda extranjera, y por los redondeos a cargo por concepto de pagos de facturas e impuestos, las comisiones bancarias, así como, por el registro de la depreciación aplicada a los bienes tangibles, al 31 de diciembre de 2018.

Este rubro asciende a un importe de 64 mil 742.3 millones de pesos.

A continuación, se presenta la conciliación entre los ingresos presupuestarios y contables, así como, entre los egresos presupuestarios y los gastos contables:

<b>PODER EJECUTIVO</b> <b>CONCILIACIÓN ENTRE LOS INGRESOS PRESUPUESTARIOS Y CONTABLES CONSOLIDADO</b> DEL 1 DE ENERO AL 31 DE DICIEMBRE DE 2018 ( Pesos )		
<b>Ingresos Presupuestarios</b>		<b>101 356 694 865</b>
<b>Más: Ingresos Contables No Presupuestarios</b>		<b>246 187 808</b>
Otros Ingresos y Beneficios Varios	246 095 948	
Otros Ingresos Contables No Presupuestarios	91 860	
<b>Menos: Ingresos Presupuestarios No Contables</b>		<b>4 155 639 459</b>
Ingresos Derivados de Financiamientos	4 155 639 459	
<b>Ingresos Contables</b>		<b>97 447 243 214</b>

**Fuente:** Secretaría de Hacienda.

PODER EJECUTIVO  
CONCILIACIÓN ENTRE LOS EGRESOS PRESUPUESTARIOS Y LOS GASTOS CONTABLES CONSOLIDADO  
DEL 1 DE ENERO AL 31 DE DICIEMBRE DE 2018  
( Pesos )

<b>Total de Egresos (Presupuestarios)</b>		<b>70 467 263 915</b>
<b>Menos: Egresos Presupuestarios No Contables</b>		<b>10 262 641 494</b>
Mobiliario y Equipo de Administración	12 310 276	
Mobiliario y Equipo Educacional y Recreativo	375 153	
Equipo e Instrumental Médico y de Laboratorio	69 107 790	
Vehículos y Equipo de Transporte	20 452 720	
Maquinaria, Otros Equipos y Herramientas	7 834 483	
Bienes Inmuebles	109 735 617	
Activos Intangibles	607 156	
Obra Pública en Bienes Propios	577 362 409	
Inversiones en Fideicomisos, Mandatos y Otros Análogos	152 835 770	
Amortización de la Deuda Pública	4 082 253 303	
Otros Egresos Presupuestales No Contables	5 229 766 817	
<b>Más: Gastos Contables No Presupuestales</b>		<b>4 537 759 178</b>
Estimaciones, Depreciaciones, Deterioros, Obsolescencia y Amortizaciones	93 147 368	
Otros Gastos	4 444 611 810	
<b>Total de Gasto Contable</b>		<b>64 742 381 599</b>

Fuente: Secretaría de Hacienda.

**AL ESTADO DE VARIACIÓN EN LA HACIENDA  
PÚBLICA**

La Hacienda Pública representa el importe de los bienes y derechos que son propiedad del Poder Ejecutivo del Estado de Chiapas, dicho importe es modificado principalmente por el resultado positivo obtenido al 31 de diciembre de 2018, el cual asciende a 32 mil 704.9 millones de pesos. Las variaciones representan las adquisiciones de bienes muebles e inmuebles consideradas como inversión, así como, la disponibilidad para la continuidad de obras en proceso, de la misma manera, es afectado por el resultado derivado del registro de operaciones de ejercicios anteriores por reintegros, depuración contable, devoluciones, transferencias de saldos de programas y de fideicomisos no recuperables, donaciones, y por la aplicación de los ADEFAS; a la fecha, la Hacienda Pública refleja un saldo de 36 mil 526.9 millones de pesos.

Así también, es modificado por el aumento o disminución al patrimonio, derivado del registro de los incrementos o decrementos realizados al patrimonio. A la fecha que se informa la modificación neta positiva al patrimonio es de 1 mil 706.5 millones de pesos.

**AL ESTADO DE FLUJOS DE EFECTIVO**

El Estado de Flujos de Efectivo, muestra los flujos de efectivo del Poder Ejecutivo, conformado por los elementos básicos: origen y aplicación de los recursos.

La disminución neta en el efectivo y equivalentes al efectivo al 31 de diciembre de 2018 tiene un saldo de 2 mil 9.9 millones de pesos.

**Flujo de Efectivo de las Actividades de Operación**

Durante el periodo que se informa, el Poder Ejecutivo recibió ingresos de gestión por la cantidad de 97 mil 447.2 millones de pesos. El gasto de funcionamiento devengado por el periodo comprendido por el 1 de enero al 31 de diciembre de 2018, asciende a 63 mil 616.5 millones de pesos, el cual representa un flujo neto positivo por actividades de operación por un importe de 33 mil 830.7 millones de pesos.

**Flujo de Efectivo de las Actividades de Inversión**

Durante el periodo que se informa, el Poder Ejecutivo reflejó ingresos de inversión por la cantidad de 25 mil 545.5 millones de pesos. El gasto de inversión devengado por el periodo comprendido por el 1 de enero al 31 de diciembre de 2018, asciende a 58 mil 37.9 millones de pesos, el cual refleja un flujo neto a la baja por actividades de inversión por un importe de 32 mil 492.4 millones de pesos.

**Flujo de Efectivo de las Actividades de Financiamiento**

Durante el periodo que se informa, el Poder Ejecutivo reflejó actividades de financiamiento por la cantidad de 2 mil 4.8 millones de pesos. La aplicación por actividades de financiamiento por el periodo comprendido por el 1 de enero al 31 de diciembre de 2018, asciende a 5 mil 353.0 millones de pesos, el cual representa un flujo neto a la baja por actividades de financiamiento por un importe de 3 mil 348.2 millones de pesos.

EFECTIVO Y EQUIVALENTES ( Pesos )		
CONCEPTO	2018	2017
Efectivo	70 211	90 505
Bancos/Tesorería	605 089 657	1 665 620 064
Bancos/Dependencias y Otros	481 298 950	1 212 542 540
Inversiones Temporales (hasta 3 meses)	14 231 209	44 032 317
Depósitos de Fondos de Terceros en Garantía y/o Administración	2 975 414	2 986 014
Otros Efectivos y Equivalentes	141 311 212	329 577 565
<b>Total de Efectivo y Equivalentes</b>	<b>1 244 976 653</b>	<b>3 254 849 005</b>

**Fuente:** Secretaría de Hacienda.

A continuación, se presenta la conciliación de los Flujos de Efectivo Netos de las Actividades de Operación y la cuenta de Ahorro/Desahorro antes de Rubros Extraordinarios:



**CONCILIACIÓN DE LOS FLUJOS DE EFECTIVO NETOS DE LAS ACTIVIDADES DE OPERACIÓN Y LA CUENTA AHORRO/DESAHORRO ANTES DE RUBROS EXTRAORDINARIOS**

( Pesos )

CONCEPTO	2018	2017
<b>Ahorro/Desahorro antes de Rubros Extraordinarios</b>	<b>37 096 302 222</b>	<b>56 242 774 684</b>
<i>Movimientos de partidas (o rubros) que no afectan el efectivo</i>		
Intereses de la Deuda Pública	1 104 049 078	1 170 668 715
Comisiones de la Deuda Pública	4 083 200	5 246 100
Gastos de la Deuda Pública	17 780 524	5 162 007
Depreciación de Bienes Muebles	4 925 819	34 697 945
Disminución de Bienes por Pérdida, Obsolescencia y Deterioro	88 221 549	106 558 518
Gastos de Ejercicios Anteriores	175 492 745	120 957 223
Pérdidas por Responsabilidades	3 362 398	1 200 000
Diferencias de Cotizaciones Negativas en Valores Negociables	540 455	447 567
Otros Gastos Varios	1 867 072 037	1 610 765 219
<b>Flujos de Efectivo Netos de las Actividades de Operación</b>	<b>33 830 774 417</b>	<b>53 187 071 390</b>

Fuente: Secretaría de Hacienda.

**NOTAS DE MEMORIA**

Atendiendo a lo establecido en la Ley General de Contabilidad Gubernamental, para efectos del registro y control, el Consejo Nacional de Armonización Contable ha determinado Cuentas de Orden Contables, mismas que se presentan en el Plan de Cuentas emitido.

Las Notas de Memoria, representan los movimientos de valores que no afecten o modifiquen el balance del Poder Ejecutivo, sin embargo, su incorporación en libros es necesaria con fines de recordatorio contable, de control y en general sobre los aspectos administrativos, o bien, para consignar sus derechos o responsabilidades contingentes que puedan, o no, presentarse en el futuro.

**CONTABLES**

**Emisión de Obligaciones**

Lo registros originados por la colocación de certificados bursátiles derivado de la bursatilización del Impuesto sobre Nóminas refleja un importe de 6 mil 494.1 millones de pesos, dicho importe se integra por la inversión inicial, el registro derivado del efecto inflacionario en el valor de las UDI's., y las amortizaciones a capital al 31 de diciembre de 2018.

**FIDEICOMISO IRREVOCABLE EMISOR, DE ADMINISTRACIÓN Y PAGO No. 635**

DEL 1 DE ENERO AL 31 DE DICIEMBRE DE 2018

( Pesos )

UNIDAD DE MEDIDA	SALDO AL 31 DE DICIEMBRE DE 2017	MOVIMIENTOS 2018		SALDO AL 31 DE DICIEMBRE DE 2018
		INCREMENTOS	AMORTIZACIÓN	
<b>TOTAL</b>	<b>6 398 423 624</b>	<b>275 580 788</b>	<b>179 914 530</b>	<b>6 494 089 882</b>
UDI's <sup>(1)</sup>	5 699 858 196	275 580 788	160 579 339	5 814 859 645
Pesos	698 565 428	0	19 335 191	679 230 237

Fuente: Secretaría de Hacienda.

<sup>1)</sup> La columna de incrementos refleja la actualización en pesos, de las UDI's durante el ejercicio 2018.

### **Avales y Garantías**

Las obligaciones contingentes se reflejan en Cuentas de Memoranda, donde el Poder Ejecutivo del Estado de Chiapas, asume el carácter de aval solidario del crédito otorgado al Sistema Municipal de Agua Potable y Alcantarillado de Tuxtla Gutiérrez, contratado con BANOBRAS, S.N.C., en diciembre de 2005, a la fecha que se informa esta deuda indirecta refleja un saldo de 59.1 millones de pesos.

<b>DEUDA PÚBLICA INDIRECTA</b>				
DEL 1 DE ENERO AL 31 DE DICIEMBRE DE 2018				
( Pesos )				
C O N C E P T O	SALDO AL 31 DE DICIEMBRE DE 2017	MOVIMIENTOS 2018		SALDO AL 31 DE DICIEMBRE DE 2018
		INCREMENTOS	AMORTIZACIÓN	
<b>TOTAL</b>	<b>88 666 638</b>	<b>0</b>	<b>29 555 546</b>	<b>59 111 092</b>
<b>DEUDA PÚBLICA INDIRECTA</b>	<b>88 666 638</b>	<b>0</b>	<b>29 555 546</b>	<b>59 111 092</b>
BANOBRAS S.N.C.	88 666 638	0	29 555 546	59 111 092

Fuente: Secretaría de Hacienda.

### **PRESUPUESTARIAS**

#### ***Estado Analítico de Ingresos Presupuestales***

Al inicio del ejercicio 2018, se aprobó un presupuesto de ingresos de 89 mil 270.3 millones de pesos, sin embargo las estrategias implementadas para obtener mayores recursos, lograron un incremento de 12 mil 86.4 millones de pesos al presupuesto estimado para el periodo que se informa.

Los ingresos recaudados durante el periodo del 1 de enero al 31 de diciembre de 2018, ascendieron a la cantidad de 101 mil 356.7 millones de pesos, alcanzando el 13.5 por ciento mayor, respecto al programado para el periodo que se informa.

Los ingresos derivados de recursos provenientes del gobierno federal, representó el 90.8 por ciento del total de los ingresos recaudados, con un importe de 92 mil 62.4 millones de pesos, integrándose de 76 mil .1 millones de pesos por participaciones y Aportaciones Federales, y de 16 mil 61.4 millones de pesos por concepto de Transferencias, Asignaciones, Subsidios y Otras Ayudas.

Asimismo, los ingresos por financiamiento con un importe de 4 mil 155.6 millones de pesos.

A continuación se presenta el Estado de Ingresos Presupuestales de acuerdo a la clasificación indicada en las notas de memoria de los Estados Financieros emitido por el CONAC.

**Poder Ejecutivo**  
Estados e Información Contable al 4º. Trimestre del 2018

GOBIERNO CONSTITUCIONAL DEL ESTADO DE CHIAPAS PODER EJECUTIVO ESTADO ANALÍTICO DE INGRESOS DEL 1 DE ENERO AL 31 DE DICIEMBRE DE 2018 ( Pesos )					
RUBROS DE LOS INGRESOS	ESTIMADO	AMPLIACIONES / REDUCCIONES	MODIFICADO	DEVENGADO	RECAUDADO
<b>TOTAL</b>	<b>89 270 321 499</b>	<b>12 086 373 366</b>	<b>101 356 694 865</b>	<b>101 356 694 865</b>	<b>101 356 694 865</b>
1 Impuestos	1 477 491 677	198 955 047	1 676 446 724	1 676 446 724	1 676 446 724
2 Cuotas y Aportaciones de Seguridad Social	0	0	0	0	0
3 Contribuciones de Mejoras	0	0	0	0	0
4 Derechos	1 340 168 378	( 83 211 751)	1 256 956 627	1 256 956 627	1 256 956 627
5 Productos	172 203 915	98 126 037	270 329 952	270 329 952	270 329 952
Corriente	135 468	220	135 688	135 688	135 688
Capital	172 068 447	98 125 817	270 194 264	270 194 264	270 194 264
6 Aprovechamientos	901 460 940	883 442 344	1 784 903 284	1 784 903 284	1 784 903 284
Corriente	901 460 940	883 442 344	1 784 903 284	1 784 903 284	1 784 903 284
Capital	0	0	0	0	0
7 Ingresos por Venta de Bienes y Servicios	0	150 010 080	150 010 080	150 010 080	150 010 080
8 Participaciones y Aportaciones	72 981 069 471	3 019 909 066	76 000 978 537	76 000 978 537	76 000 978 537
9 Transferencias, Asignaciones, Subsidios y Otras Ayudas	12 397 927 118	3 663 503 084	16 061 430 202	16 061 430 202	16 061 430 202
10 Ingresos Derivados de Financiamientos	0	4 155 639 459	4 155 639 459	4 155 639 459	4 155 639 459

Fuente: Secretaría de Hacienda.

### Estado del Ejercicio del Presupuesto

El Estado del Ejercicio del Presupuesto del Poder Ejecutivo, refleja al 31 de diciembre de 2018, una modificación neta positiva al Presupuesto Aprobado Anual de 7 mil 27.3 millones de pesos representando el 10.8 por ciento mayor, llegando a un monto de 72 mil 44.5 millones de pesos, al periodo que se informa.

El Presupuesto Devengado a la fecha que se informa fue de 70 mil 467.3 millones de pesos, de los cuales se aplicaron 29 mil 396.2 millones de pesos a Servicios Personales, que equivale al 41.7 por ciento del devengado total; 20 mil 564.7 millones de pesos para Participaciones y Aportaciones, equivalente al 29.2 por ciento del devengo total; en Transferencias, Asignaciones, Subsidios y Otras Ayudas, se destinaron 5 mil 938.9 millones de pesos, que representa el 8.4 por ciento del total devengado; también, se aplicaron 5 mil 261.1 millones de pesos para Deuda Pública que representa el 7.5 por ciento del devengo total; 3 mil 44.8 millones de pesos para Materiales y Suministros, equivalente al 4.3 por ciento del devengado total; asimismo, se aplicaron 2 mil 549.4 millones de pesos para Servicios Generales, que equivale al 3.6 por ciento del devengo total; entre los rubros más sobresalientes.

GOBIERNO CONSTITUCIONAL DEL ESTADO DE CHIAPAS PODER EJECUTIVO ESTADO ANALÍTICO DEL EJERCICIO DEL PRESUPUESTO DE EGRESOS EN CLASIFICACIÓN POR OBJETO DEL GASTO (CAPÍTULO) DEL 1 DE ENERO AL 31 DE DICIEMBRE DE 2018 ( Pesos )					
CONCEPTO	PRESUPUESTO DE EGRESOS				
	APROBADO ANUAL	AMPLIACIONES / REDUCCIONES	MODIFICADO	DEVENGADO	PAGADO
<b>TOTAL</b>	<b>65 017 183 680</b>	<b>7 027 284 777</b>	<b>72 044 468 457</b>	<b>70 467 263 915</b>	<b>69 979 704 621</b>
Servicios Personales	30 321 266 517	( 727 770 494)	29 593 496 023	29 396 245 806	29 303 012 266
Materiales y Suministros	2 926 441 432	238 792 897	3 165 234 329	3 044 765 789	3 043 208 312
Servicios Generales	1 507 529 498	1 195 599 218	2 703 128 716	2 549 367 617	2 441 333 609
Transferencias, Asignaciones, Subsidios y Otras Ayudas	4 496 822 561	1 506 265 541	6 003 088 102	5 938 913 875	5 788 790 738
Bienes Muebles, Inmuebles e Intangibles	224 801 783	4 334 806	229 136 589	221 138 805	217 411 375
Inversión Pública	1 090 796 879	767 223 600	1 858 020 479	1 634 407 109	1 552 027 426
Inversiones Financieras y Otras Provisiones	2 369 196 851	295 943 943	2 665 140 794	1 856 668 901	1 811 668 901
Participaciones y Aportaciones	20 201 733 158	362 927 830	20 564 660 988	20 564 660 988	20 564 268 851
Deuda Pública	1 878 595 001	3 383 967 436	5 262 562 437	5 261 095 025	5 257 983 143

Fuente: Secretaría de Hacienda.

### NOTAS DE GESTIÓN ADMINISTRATIVA

Las Notas de Gestión Administrativa consolidados del Poder Ejecutivo, se integran con la información de los organismos públicos y los centros contables que la conforma, mismas que podrán ser consultadas en la información de cada ente público.

#### RAZONES FINANCIERAS

El análisis a los estados financieros a través de razones financieras, proporciona indicadores que suministran información para ayudar a tener una mejor interpretación de dichos estados, determinando las causas y tendencias favorables con la finalidad de no tomar decisiones con efectos negativos.

A los resultados obtenidos al 31 de diciembre de 2018, se aplicaron las siguientes razones financieras:

NOMBRE	VARIABLES DE CÁLCULO	UNIDAD DE MEDIDA	ALGORITMO	RAZÓN	INTERPRETACIÓN DEL RESULTADO	GRÁFICO
Liquidez	E = Efectivo y Equivalentes DREE = Derechos a Recibir Efectivo o Equivalentes	Porcentaje	$\frac{E + DREE}{PC}$	4 747.9	Muestra la capacidad para cubrir las obligaciones a corto plazo en forma inmediata, es decir, pesos disponibles para cubrir cada peso de deuda a corto plazo	
	PC = Pasivo Circulante		4 376.3	1.1		
Índice de Solvencia	AC = Activo Circulante	Porcentaje	$\frac{AC}{PC}$	4 844.1	Indica los pesos disponibles del activo circulante para liquidar sus obligaciones a corto plazo	
	PC = Pasivo Circulante		4 376.3	1.1		
Prueba de Ácido	AC = Activo Circulante INV = Inventarios A = Almacenes	Porcentaje	$\frac{AC - (INV + A)}{PC}$	4 806.4	Determina los pesos disponibles en activos de conversión inmediata en efectivo para cubrir obligaciones a corto plazo	
	PC = Pasivo Circulante		4 376.3	1.1		

Los Estados Financieros del Poder Ejecutivo, muestran un resultado 1.1 pesos de **liquidez y disponibilidad inmediata** para hacer frente a cada peso de los compromisos de corto plazo.

La razón de **solvencia**, muestra que el Poder Ejecutivo cuenta con 1.1 pesos para cubrir cada peso que debe por sus compromisos a corto plazo.

La **prueba del ácido**, indica que el Poder Ejecutivo cuenta con 1.1 pesos de activos de conversión inmediata en efectivo por cada peso de pasivos a corto plazo.

La posición financiera que guarda el Poder Ejecutivo del Estado de Chiapas muestra los ingresos y egresos al 31 de diciembre del ejercicio 2018, los saldos de los pasivos se han mantenido en niveles saludables y en equilibrio de la recaudación de los ingresos.

En conclusión, las obligaciones que se tienen a corto plazo, son cubiertas con el total de los activos propiedad del Poder Ejecutivo.

**REPORTE ANALÍTICO DEL ACTIVO NO CIRCULANTE**

A continuación se presentan los saldos por tipo de activo no circulante registrado en los estados financieros consolidados del Poder Ejecutivo al 31 de diciembre de 2018. Este reporte muestra el total de las adquisiciones que cada uno de los organismos públicos integran su patrimonio.

INTEGRACIÓN DE LA CUENTA: INVERSIONES FINANCIERAS A LARGO PLAZO					
AL 31 DE DICIEMBRE DE 2018					
ORGANISMO PÚBLICO	PARCIAL	SALDO AL 31 DE DICIEMBRE DE 2017	INVERSIONES A LARGO PLAZO		SALDO AL 31 DE DICIEMBRE DE 2018
			AUMENTO	DISMINUCIÓN	
<b>Educación Federalizada</b>		<b>0</b>	<b>150 344</b>	<b>0</b>	<b>150 344</b>
Inversiones del Fondo de Aportaciones para la Nómina Educativa y el Gasto Operativo (FONE)	0		150 344	0	
<b>SUMAS</b>		<b>0</b>	<b>150 344</b>	<b>0</b>	<b>150 344</b>
ORGANISMO PÚBLICO	PARCIAL	SALDO AL 31 DE DICIEMBRE DE 2017	TÍTULOS Y VALORES A LARGO PLAZO		SALDO AL 31 DE DICIEMBRE DE 2018
			AUMENTO	DISMINUCIÓN	
<b>Secretaría de Hacienda</b>		<b>1 975 688</b>	<b>0</b>	<b>0</b>	<b>1 975 688</b>
Industrias Metalúrgicas de Chiapas S.A. de C.V.	1 975 688		0	0	
<b>Subsistema de Fondos</b>		<b>59 910 312</b>	<b>0</b>	<b>0</b>	<b>59 910 312</b>
Protección Social en Salud 2007 Contrato 146911	18 186 495		0	0	
Protección Social en Salud 2008 Contrato 178914	41 723 817		0	0	
<b>Secretaría Para el Desarrollo Sustentable de los Pueblos Indígenas</b>		<b>9 026 556</b>	<b>0</b>	<b>9 026 556</b>	<b>0</b>
Concesión de Créditos a Productores y Artesanos					
Recuperación de Crédito Ejercicio 2001, Rbo. Ofic. No.104410	237 013		0	237 013	
Recuperación de Crédito Ejercicio 2002, Rbo. Ofic. No. 105582 y 104034	1 771 677		0	1 771 677	
Recuperación de Crédito Ejercicio 2003, Rbo. Ofic. No. 99273 y 99736	1 284 703		0	1 284 703	
Recuperación de Crédito Ejercicio 2004, Rbo. Ofic. No. 99274	1 686 491		0	1 686 491	
Recuperación de Crédito Ejercicio 2005, Rbo. Ofic. No. 101289 y 104410	4 046 672		0	4 046 672	
<b>Secretaría de Educación</b>		<b>3 000 000</b>	<b>0</b>	<b>3 000 000</b>	<b>0</b>
Concesión de Créditos S.N.T.E. (FAMA)	3 000 000		0	3 000 000	
<b>Secretaría del Campo</b>		<b>1 290 623</b>	<b>0</b>	<b>0</b>	<b>1 290 623</b>
Unión de Prod. Lácteos del Nte. de Chiapas, S.P.R. de R.L.	1 000 000		0	0	
Integradora de Cacao y Prod. Ecológicos de la Zona Nte. de Chis. México, S.A. de C.V.	286 264		0	0	
Productos Maná, S. de R.L. de Micro Industrial	4 359		0	0	
<b>Secretaría de Economía</b>		<b>37 888 855</b>	<b>0</b>	<b>3 868 855</b>	<b>34 020 000</b>
Concesión de Créditos Ejercicio 2004	1 211 418		0	1 211 418	
Concesión de Créditos Ejercicio 2005	2 357 437		0	2 357 437	
Concesión de Créditos Ejercicio 2006	300 000		0	300 000	
Fondo Chiapas-Sinca	34 020 000		0	0	
<b>Deuda Pública</b>		<b>962 033 510</b>	<b>0</b>	<b>962 033 510</b>	<b>0</b>
Bonos Cupón Cero del FONREC y PROFISE	962 033 510			962 033 510	
<b>SUMAS</b>		<b>1 075 125 544</b>	<b>0</b>	<b>977 928 921</b>	<b>97 196 623</b>

Fuente: Secretaría de Hacienda.

**Poder Ejecutivo**  
Estados e Información Contable al 4º. Trimestre del 2018

INTEGRACIÓN DE LA CUENTA: INVERSIONES FINANCIERAS A LARGO PLAZO					
AL 31 DE DICIEMBRE DE 2018					
ORGANISMO PÚBLICO	PARCIAL	SALDO AL 31 DE DICIEMBRE DE 2017	FIDEICOMISOS, MANDATOS Y CONTRATOS ANÁLOGOS		SALDO AL 31 DE DICIEMBRE DE 2018
			AUMENTO	DISMINUCIÓN	
<b>Secretaría de Hacienda</b>		<b>11 323 386</b>	<b>0</b>	<b>700 013</b>	<b>10 623 373</b>
Fondo Metropolitano	230 527		0	173 893	
Fondo del Fideicomiso de Estrategias Financieras Multisectoriales (FIDEFIM)	11 092 859		0	526 120	
<b>Secretaría de Desarrollo Social</b>		<b>14 057 655</b>	<b>0</b>	<b>236 540</b>	<b>13 821 115</b>
Fideicomiso para el Desarrollo Social Integrado y Sostenible Chiapas-México (FIDESIS)	4 000 758		0	92 929	
Fideicomiso Fondo de Participación Social Chiapas (FOPASCH)	10 056 897		0	143 611	
<b>Educación Estatal</b>		<b>36 250 847</b>	<b>45 967 014</b>	<b>14 212 383</b>	<b>68 005 478</b>
Fideicomiso Irrevocable de Inversión y Administración para el Programa Esp. de Financ. a la Vivienda para el Magisterio del Estado de Chiapas (FOVIMCHIS)	14 817 539		0	12 792 524	
Programa Escuelas de Calidad (PEC)	3 390 661		0	1 419 859	
Programa de Becas de Manutención	15 601 006		45 925 831	0	
Fideicomiso de Apoyo de Tecnologías Educativas y de la Información para Maestros de Educación Básica del Estado de Chiapas (FOAPES)	2 441 641		41 183	0	
<b>Secretaría del Campo</b>		<b>156 808 274</b>	<b>985 466</b>	<b>61 141 486</b>	<b>96 652 254</b>
Fondo de Fomento Agropecuario	128 988 714		0	56 091 269	
Fideicomiso Fondo Estatal de Desarrollo Comercial, Agropecuario y Agroindustrial (FEDCAA)	27 787 185		0	5 050 217	
Fideicomiso de Apoyo a las Necesidades de los Cafecultores del Estado de Chiapas (FANCAFE)	32 375		985 466	0	
<b>Secretaría de Turismo</b>		<b>3 407 035</b>	<b>7 628 646</b>	<b>0</b>	<b>11 035 681</b>
Fideicomiso para la Promoción, Difusión y Comercialización de los Atractivos Turísticos del Estado de Chiapas (FIDETUR)	3 407 035		7 628 646	0	
<b>Secretaría de Economía</b>		<b>24 572 010</b>	<b>4 601</b>	<b>3 861 863</b>	<b>20 714 748</b>
Fondo de Financiamiento para las Empresas de Solidaridad Social del Sector Artesanal de Chiapas (FOFESSA)	5 009 171		0	1 802 090	
Fideicomiso para el Desarrollo Estratégico del Aeropuerto Internacional "Ángel Albino Corzo" (FDEAIAAC)	539 200		4 601	0	
Fondo de Fomento Económico Chiapas Solidario (FOFOE)	18 214 332		0	1 282 437	
Fideicomiso para el Establecimiento de Parques Agroindustriales en el Estado de Chiapas (FIDEPAR)	809 307		0	777 336	
<b>Secretaría de Medio Ambiente e Historia Natural</b>		<b>7 422 533</b>	<b>126 455</b>	<b>1 289</b>	<b>7 547 699</b>
Fondo Estatal Ambiental (FESA)	7 421 244		126 455	0	
Fondo para el Desarrollo Forestal Sustentable	1 289		0	1 289	
<b>Secretaría para el Desarrollo de la Frontera Sur y Enlace para la Cooperación Internacional</b>		<b>241 477</b>	<b>0</b>	<b>0</b>	<b>241 477</b>
Fideicomiso para la Habilitación y Administración del Recinto Fiscalizado Estratégico de Puerto Chiapas	241 477		0	0	
<b>Instituto de la Consejería Jurídica y de Asistencia Legal</b>		<b>6 145 000</b>	<b>0</b>	<b>6 145 000</b>	<b>0</b>
Fondo Estatal de Fomento Industrial de Chiapas (FEFICH)	6 145 000		0	6 145 000	
<b>Deuda Pública</b>		<b>340 779 291</b>	<b>49 229 385</b>	<b>99 588 800</b>	<b>290 419 876</b>
Evercore Casa de Bolsa, S.A de C.V.	241 190 491		49 229 385	0	
Interacciones, S.A.	99 588 800		0	99 588 800	
<b>SUMAS</b>		<b>601 007 508</b>	<b>103 941 567</b>	<b>185 887 374</b>	<b>519 061 701</b>
ORGANISMO PÚBLICO	PARCIAL	SALDO AL 31 DE DICIEMBRE DE 2017	PARTICIPACIONES Y APORTACIONES DE CAPITAL		SALDO AL 31 DE DICIEMBRE DE 2018
			AUMENTO	DISMINUCIÓN	
<b>Subsistema de Fondos</b>		<b>187 519 688</b>	<b>0</b>	<b>0</b>	<b>187 519 688</b>
Aportaciones de Capital en el Sector Privado :					
Vector, S.A de C.V. y Protección Social en Salud 2007 y 2008	187 519 688		0	0	
<b>SUMAS</b>		<b>187 519 688</b>	<b>0</b>	<b>0</b>	<b>187 519 688</b>

Fuente: Secretaría de Hacienda.

**Poder Ejecutivo**  
Estados e Información Contable al 4º. Trimestre del 2018

INTEGRACIÓN DE LA CUENTA: DERECHOS A RECIBIR EFECTIVO O EQUIVALENTES A LARGO PLAZO				
AL 31 DE DICIEMBRE DE 2018				
ORGANISMO PÚBLICO	DOCUMENTOS POR COBRAR A LARGO PLAZO	DEUDORES DIVERSOS A LARGO PLAZO	INGRESOS POR RECUPERAR A LARGO PLAZO	PRÉSTAMOS OTORGADOS A LARGO PLAZO
Subsistema de Recaudación	0	293 176 000	0	0
Subsistema de Fondos Estatales	0	300 128 691	639 159 323	132 099 947
Secretaría General de Gobierno	12 945	0	0	0
Secretaría de Hacienda	23 876	287 030	0	0
Secretaría para el Desarrollo Sustentable de los Pueblos Indígenas	0	3 676	0	0
Educación Estatal	26 067 542	614 175	0	0
Educación Federalizada	4 386 796	27 559 472	0	0
Secretaría del Campo	196 240 290	1 375 584	0	0
Secretaría de Pesca y Acuicultura	0	4 467	0	0
Instituto de Formación Policial	183 379	0	0	0
Secretaría de la Contraloría General	14 293	0	0	0
Secretaría de Obra Pública y Comunicaciones	91 408 013	22 010 255	0	0
Secretaría del Trabajo	7 634	6 771 782	0	0
Coordinación Estatal para el Mejoramiento del Zoológico "Miguel Álvarez del Toro"	0	51	0	0
Instituto de la Consejería Jurídica y de Asistencia Legal	0	117 990	0	0
Secretaría de la Juventud, Recreación y Deporte	0	15 830	0	0
Municipios	90 400 000	0	0	0
<b>SUMAS</b>	<b>408 744 768</b>	<b>652 065 003</b>	<b>639 159 323</b>	<b>132 099 947</b>

Fuente: Secretaría de Hacienda.

INTEGRACIÓN DE LA CUENTA: DERECHOS A RECIBIR EFECTIVO O EQUIVALENTES A LARGO PLAZO					
AL 31 DE DICIEMBRE DE 2018					
ORGANISMO PÚBLICO	PARCIAL	SALDO AL 31 DE DICIEMBRE DE 2017	OTROS DERECHOS A RECIBIR EFECTIVO O EQUIVALENTES A LARGO PLAZO		SALDO AL 31 DE DICIEMBRE DE 2018
			AUMENTO	DISMINUCIÓN	
<b>Subsistema de Fondos Estatales</b>		<b>72 346 790</b>	<b>168 905 273</b>	<b>0</b>	<b>241 252 063</b>
Rendimientos Virtuales y Remanentes de Organismos Públicos	72 346 790		168 905 273		
<b>Educación Estatal</b>		<b>105 900 767</b>	<b>0</b>	<b>0</b>	<b>105 900 767</b>
Fondo para la Construcción, Rehabilitación, Mantenimiento y Equipo de los Espacios Educativos	105 900 767		0	0	
<b>Educación Federalizada</b>		<b>0</b>	<b>5 628 000</b>	<b>0</b>	<b>5 628 000</b>
Expedición de Cheques de Caja	0		5 628 000	0	
<b>SUMAS</b>		<b>178 247 557</b>	<b>174 533 273</b>	<b>0</b>	<b>352 780 830</b>

Fuente: Secretaría de Hacienda.

**Poder Ejecutivo**  
Estados e Información Contable al 4º. Trimestre del 2018

INTEGRACIÓN DE LA CUENTA: BIENES INMUEBLES, INFRAESTRUCTURA Y CONSTRUCCIONES EN PROCESO						
AL 31 DE DICIEMBRE DE 2018						
ORGANISMO PÚBLICO	TERRENOS	EDIFICIOS NO HABITACIONALES	INFRAESTRUCTURA	CONSTRUCCIONES EN PROCESO EN BIENES DE DOMINIO PÚBLICO	CONSTRUCCIONES EN PROCESO EN BIENES PROPIOS	OTROS BIENES INMUEBLES
Secretaría General de Gobierno	0	0	0	6 050 157	226 452 961	0
Secretaría de Hacienda	209 576 533	100 163 630	0	0	0	897 453
Secretaría de Desarrollo Social	121	4 798 128	0	0	0	0
Educación Estatal	0	812 106 439	0	0	59 233 529	0
Educación Federalizada	0	1 347 666 879	0	0	0	0
Secretaría del Campo	0	0	0	28 942 132	0	619 876
Secretaría de Pesca y Acuicultura	0	24 132 817	0	0	0	0
Secretaría de Seguridad y Protección Ciudadana	10 241 911	95 384 716	9 386 429	17 868 766	191 497 513	0
Instituto de Formación Policial	0	5 895 320	0	0	3 464 603	0
Secretaría de Obra Pública y Comunicaciones	2 784 872	213 916 116	0	28 460 201 553	3 731 179 839	0
Secretaría de Turismo	0	0	0	47 978 300	0	0
Secretaría de Economía	19 103 000	343 614 245	0	0	0	0
Secretaría del Trabajo	0	230 000	0	0	0	0
Secretaría de Medio Ambiente e Historia Natural	19 037 321	104 454 398	0	0	287 478	0
Secretaría para el Des. de la Fra. Sur y Enlace para la Coop. Internacional	0	16 700 000	6 751 708	0	16 458 631	0
Instituto de la Consejería Jurídica y de Asistencia Legal	2 223 103 694	1 975 540 927	0	0	0	1 186 795 605
Secretaría de la Juventud, Recreación y Deporte	0	343 438 865	0	0	0	0
<b>SUMAS</b>	<b>2 483 847 452</b>	<b>5 388 042 480</b>	<b>16 138 137</b>	<b>28 561 040 908</b>	<b>4 228 574 554</b>	<b>1 188 312 934</b>

Fuente: Secretaría de Hacienda.

INTEGRACIÓN DE LA CUENTA: BIENES MUEBLES								
AL 31 DE DICIEMBRE DE 2018								
ORGANISMO PÚBLICO	MOBILIARIO Y EQUIPO DE ADMINISTRACIÓN	MOBILIARIO Y EQUIPO EDUCACIONAL Y RECREATIVO	EQUIPO E INSTRUMENTAL MÉDICO Y DE LABORATORIO	VEHÍCULOS Y EQUIPO DE TRANSPORTE	EQUIPO DE DEFENSA Y SEGURIDAD	MAQUINARIA, OTROS EQUIPOS Y HERRAMIENTAS	COLECCIONES, OBRAS DE ARTE Y OBJETOS VALIOSOS	ACTIVOS BIOLÓGICOS
Oficina de la Gubernatura del Estado	4 286 006	34 406	0	792 000	0	2 833 334	136 588	0
Parque Agroindustrial para el Desarrollo Regional del Sureste "Chiapas"	285 366	0	0	0	0	48 653	0	0
Secretaría General de Gobierno	5 789 488	201 788	0	11 189 726	0	723 799	0	0
Secretaría de Hacienda	72 190 670	1 217 018	44 196	12 721 345	0	6 696 114	0	0
Secretaría de Desarrollo Social	20 659 457	432 051	718 629	8 632 668	0	11 562 043	0	231 700
Secretaría Para el Desarrollo Sustentable de los Pueblos Indígenas	2 493 608	204 818	765 229	2 072 437	0	1 800	92 800	0
Instituto de Protección Social y Beneficencia Pública del Estado de Chiapas	6 759	0	0	297 230	0	51 839	0	0
Educación Estatal	158 820 050	34 070 945	2 772 275	37 803 381	0	6 220 093	0	0
Educación Federalizada	97 373 114	13 504 065	267 014	21 269 467	0	9 887 831	92 601	0
Secretaría del Campo	14 025 097	1 812 856	1 512 187	30 981 623	0	104 768 961	0	88 500
Secretaría de Pesca y Acuicultura	1 691 626	21 656	94 085	9 003 997	0	1 854 274	0	1 224 062
Secretaría de Seguridad y Protección Ciudadana	135 404 102	11 111 394	3 574 000	303 955 633	176 503 884	204 092 398	0	1 587 646
Instituto de Formación Policial	7 167 933	1 207 193	0	2 439 794	0	6 019 991	0	0
Secretaría de Transportes	3 374 897	50 894	0	91 238 089	0	13 802 186	0	0
Secretaría de la Contraloría General	24 892 759	811 682	0	12 485 128	0	1 306 232	0	0
Secretaría de Obra Pública y Comunicaciones	46 557 038	1 774 804	107 546 823	184 336 767	0	152 161 284	0	0
Secretaría de Turismo	648 806	0	0	0	0	23 361	0	0
Secretaría de Economía	677 694	47 638	0	1 007 095	0	2 857 907	0	0
Comisión Estatal de Mejora Regulatoria	706 388	18 296	0	0	0	0	0	0
Confia Chiapas	4 339 975	435 967	0	2 748 329	0	137 084	0	0
Secretaría del Trabajo	10 689 549	40 941	8 000	7 251 861	0	796 795	0	0
Junta Local de Conciliación y Arbitraje del Estado de Chiapas	516 324	8 973	0	0	0	0	0	0
Secretaría de Medio Ambiente e Historia Natural	6 102 058	1 788 532	866 007	28 534 796	0	16 379 049	790 056	0
Coordinación Estatal para el Mejoramiento del Zoológico "Miguel Álvarez del Toro"	148 935	226 693	446 322	3 077 179	134 532	882 004	0	1 500
Procuraduría Ambiental en el Estado de Chiapas	58 396	0	0	0	0	35 506	0	0
Secretaría para el Des. de la Fra. Sur y Enlace para la Coop. Internacional	4 826 230	371 550	0	4 443 657	0	17 551 284	0	0
Instituto de la Consejería Jurídica y de Asistencia Legal	32 344 655	198 361	0	3 855 162	0	2 374 995	0	0
Secretaría para el Desarrollo y Empoderamiento de las Mujeres	9 170 206	920 094	51 988	4 558 597	0	1 372 189	0	0
Secretaría de la Juventud, Recreación y Deporte	4 409 585	1 444 448	301 931	2 328 403	0	391 653	0	0
Secretaría de Protección Civil	0	0	0	0	0	991 800	0	0
<b>SUMAS</b>	<b>669 656 771</b>	<b>71 957 063</b>	<b>118 968 686</b>	<b>787 024 364</b>	<b>176 638 416</b>	<b>565 824 459</b>	<b>1 112 045</b>	<b>3 133 408</b>

Fuente: Secretaría de Hacienda.



**Poder Ejecutivo**  
Estados e Información Contable al 4º. Trimestre del 2018

<b>INTEGRACIÓN DE LA CUENTA: ACTIVOS INTANGIBLES</b>				
AL 31 DE DICIEMBRE DE 2018				
ORGANISMO PÚBLICO	SOFTWARE	PATENTES, MARCAS Y DERECHOS	LICENCIAS	OTROS ACTIVOS INTANGIBLES
Secretaría General de Gobierno	68 978	0	0	0
Secretaría de Hacienda	6 619 348	0	3 735 208	0
Secretaría de Desarrollo Social	0	0	48 999	0
Instituto de Protección Social y Beneficencia Pública del Estado de Chiapas	20 892	0	0	0
Educación Estatal	1 126 948	0	691 365	0
Educación Federalizada	654 056	0	10 584 658	0
Secretaría del Campo	370 165	0	0	0
Secretaría de Seguridad y Protección Ciudadana	9 539 623	0	2 407 065	0
Instituto de Formación Policial	249 000	0	0	0
Secretaría de Transportes	20 750	0	0	0
Secretaría de la Contraloría General	1 770 326	0	412 273	50 000
Secretaría de Obra Pública y Comunicaciones	920 824	0	250 299	0
Secretaría de Turismo	26 132	0	0	0
Secretaría de Economía	119 086	0	9 775	0
Confía Chiapas	740 225	0	0	0
Secretaría del Trabajo	151 910	0	0	0
Secretaría de Medio Ambiente e Historia Natural	64 687	164 500	0	0
Coordinación Estatal para el Mejoramiento del Zoológico "Miguel Álvarez del Toro"	5 329	0	0	0
Secretaría para el Des. de la Fra. Sur y Enlace para la Coop. Internacional	675 941	0	0	0
Instituto de la Consejería Jurídica y de Asistencia Legal	26 788 745	0	83 022	0
Secretaría para el Desarrollo y Empoderamiento de las Mujeres	71 201	0	133 400	0
Secretaría de la Juventud, Recreación y Deporte	47 423	0	0	0
<b>SUMAS</b>	<b>50 051 589</b>	<b>164 500</b>	<b>18 356 064</b>	<b>50 000</b>

Fuente: Secretaría de Hacienda.

<b>INTEGRACIÓN DE LA CUENTA: DEPRECIACIÓN, DETERIORO Y AMORTIZACIÓN ACUMULADA DE BIENES</b>	
AL 31 DE DICIEMBRE DE 2018	
ORGANISMO PÚBLICO	DEPRECIACIÓN ACUMULADA DE BIENES MUEBLES
Oficina de la Gobernatura del Estado	( 4 530 092)
Parque Agroindustrial para el Desarrollo Regional del Sureste "Chiapas"	( 229 090)
Secretaría General de Gobierno	( 4 091 568)
Secretaría de Hacienda	( 744 894)
Instituto de Protección Social y Beneficencia Pública del Estado de Chiapas	( 335 162)
Secretaría de la Contraloría General	( 2 497 025)
Secretaría de Turismo	( 468 324)
Secretaría de Economía	( 1 580 505)
Secretaría para el Des. de la Fra. Sur y Enlace para la Coop. Internacional	( 7 387 563)
Secretaría de Protección Civil	( 99 180)
<b>SUMAS</b>	<b>( 21 963 403)</b>

Fuente: Secretaría de Hacienda.

**Poder Ejecutivo**  
Estados e Información Contable al 4º. Trimestre del 2018

INTEGRACIÓN DE LA CUENTA: ACTIVOS DIFERIDOS AL 31 DE DICIEMBRE DE 2018					
ORGANISMO PÚBLICO	ESTUDIOS, FORMULACIÓN Y EVALUACIÓN DE PROYECTOS	DERECHOS SOBRE BIENES EN RÉGIMEN DE ARRENDAMIENTO FINANCIERO	GASTOS PAGADOS POR ADELANTADO A LARGO PLAZO	ANTICIPOS A LARGO PLAZO	OTROS ACTIVOS DIFERIDOS
Oficina de la Gobernatura del Estado	0	0	0	0	91 817 710
Parque Agroindustrial para el Desarrollo Regional del Sureste "Chiapas"	0	0	0	0	343 159
Secretaría General de Gobierno	0	0	0	0	177 444 640
Secretaría de Hacienda	0	0	0	0	201 459 199
Secretaría de Desarrollo Social	0	0	0	0	129 580 216
Secretaría Para el Desarrollo Sustentable de los Pueblos Indígenas	0	0	0	0	2 455 665
Instituto de Protección Social y Beneficencia Pública del Estado de Chiapas	0	0	0	0	731 231
Educación Estatal	0	0	0	0	395 777 388
Educación Federalizada	0	0	0	0	44 148 575
Secretaría del Campo	0	0	0	0	38 603 644
Secretaría de Pesca y Acuicultura	0	0	0	0	3 603 656
Secretaría de Seguridad y Protección Ciudadana	0	0	0	0	503 352 860
Instituto de Formación Policial	0	0	0	0	217 055
Secretaría de Transportes	0	0	0	0	102 366 911
Secretaría de la Contraloría General	0	0	0	0	32 136 726
Secretaría de Obra Pública y Comunicaciones	169 238 165	0	0	1 445 610 738	2 191 753 694
Secretaría de Turismo	0	0	0	0	7 635 187
Secretaría de Economía	0	0	0	0	13 949 617
Comisión Estatal de Mejora Regulatoria	0	0	0	0	361 867
Coordinación Ejec. del Fondo de Fom. Econ. Chiapas Solidario FOFOE	0	0	0	0	1 831 090
Confía Chiapas	0	0	0	0	4 532 600
Secretaría del Trabajo	0	0	0	0	16 379 310
Secretaría de Medio Ambiente e Historia Natural	0	0	0	0	27 097 622
Coordinación Estatal para el Mejoramiento del Zoológico "Miguel Álvarez del Toro"	0	0	0	0	717 151
Procuraduría Ambiental en el Estado de Chiapas	0	0	0	0	242 353
Secretaría para el Des. de la Fra. Sur y Enlace para la Coop. Internacional	0	0	0	0	13 243 038
Instituto de la Consejería Jurídica y de Asistencia Legal	0	0	0	0	45 090 680
Secretaría para el Desarrollo y Empoderamiento de las Mujeres	0	0	0	0	8 038 471
Secretaría de la Juventud, Recreación y Deporte	0	0	0	0	65 817 567
Secretaría de Protección Civil	0	0	0	0	714 509
Deuda Pública	0	52 689 550	2 355 765	0	0
<b>SUMAS</b>	<b>169 238 165</b>	<b>52 689 550</b>	<b>2 355 765</b>	<b>1 445 610 738</b>	<b>4 121 443 391</b>

Fuente: Secretaría de Hacienda.

INTEGRACIÓN DE LA CUENTA: OTROS ACTIVOS NO CIRCULANTES AL 31 DE DICIEMBRE DE 2018		
ORGANISMO PÚBLICO	BIENES EN ARRENDAMIENTO FINANCIERO	BIENES EN COMODATO
Secretaría de Hacienda	0	4 031 204
Secretaría de Desarrollo Social	0	1 537 721
Instituto de Formación Policial	0	1 758 600
Secretaría de Transportes	0	32 139 082
Secretaría de Obra Pública y Comunicaciones	0	29 763 356
Secretaría de Turismo	0	25 524
Secretaría de Economía	0	55 352
Secretaría de Medio Ambiente e Historia Natural	0	502 490
Instituto de la Consejería Jurídica y de Asistencia Legal	0	286 068 405
Deuda Pública	33 365 622	0
<b>SUMAS</b>	<b>33 365 622</b>	<b>355 881 734</b>

Fuente: Secretaría de Hacienda.