

NOTAS A LOS ESTADOS FINANCIEROS CONSOLIDADOS

De conformidad al artículo 46, fracción I, inciso e) y 49 de la Ley General de Contabilidad Gubernamental, así como, a la normatividad emitida por el Consejo Nacional de Armonización Contable, a continuación se presentan las notas a los estados financieros del Poder Ejecutivo, correspondiente al 30 de septiembre de 2018, con los siguientes apartados:

- Notas de Desglose,
- Notas de Memoria (Cuentas de Orden), y
- Notas de Gestión Administrativa.

NOTAS DE DESGLOSE

AL ESTADO DE SITUACIÓN FINANCIERA

ACTIVO

El activo se compone de los fondos, valores, derechos y bienes cuantificados en términos monetarios, los cuales controla y dispone el Poder Ejecutivo para la prestación de servicios públicos, este se integra como sigue:

Circulante

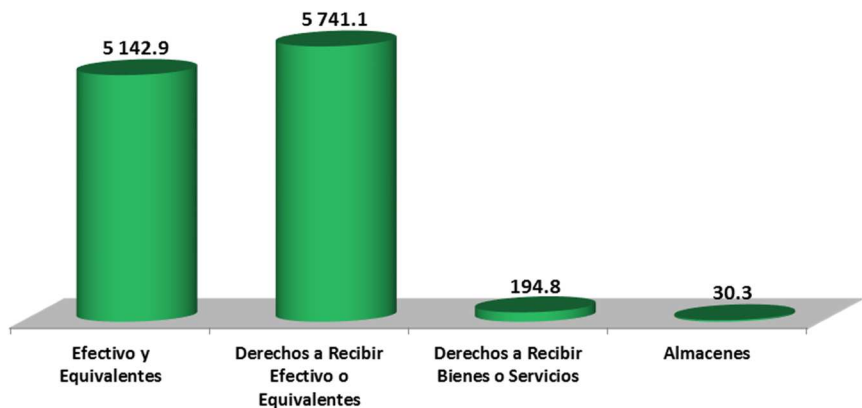
Efectivo y Equivalentes

El rubro de efectivo y equivalentes al 30 de septiembre de 2018, asciende a un monto de 5 mil 142.9 millones de pesos, y representa el 46.3 por ciento del total del activo circulante, se integra principalmente por la disponibilidad financiera para cubrir los compromisos de pago a proveedores y prestadores de servicios, gastos generados en los proyectos de inversión y ejecución de obras, aguinaldo devengado, impuestos retenidos y sueldos, así como por los recursos no presupuestales administrados.

También, se registra en este rubro lo siguiente:

- Los ingresos propios obtenidos en los Centros Locales Recaudatorios por el pago de impuestos, derechos, otras contribuciones, productos y aprovechamientos.
- Los recursos colocados en inversiones en mesa de dinero.
- Los recursos por transferencias federales etiquetadas.
- Los recursos para proyectos de beneficio social.
- La emisión de cheques de caja.
- Los depósitos otorgados a terceros por el servicio de arrendamiento de instalaciones o equipos utilizados por los organismos públicos.

ACTIVO CIRCULANTE SEPTIEMBRE 2018
(Millones de Pesos)



Asimismo, se incluye el fondo revolvente y cuentas por gastos a comprobar asignado a funcionarios del Poder Ejecutivo, para cubrir gastos menores y emergentes.

Este rubro refleja los recursos a corto plazo de mayor liquidez, que son totalmente convertibles en importes determinados de efectivo, sujeto a un riesgo mínimo de cambios en su valor, los cuales se encuentran disponibles para solventar los gastos de operación y de inversión que se tienen comprometidos al 30 de septiembre de 2018, y que incide en el patrimonio del Poder Ejecutivo.

EFFECTIVO Y EQUIVALENTES		
(Pesos)		
CONCEPTO	SEP 2018	DIC 2017
Efectivo	21 956 134	90 505
Bancos/Tesorería	893 090 825	1 665 620 064
Bancos/Dependencias y Otros	1 712 931 389	1 212 542 540
Inversiones Temporales (hasta 3 meses)	2 024 523 848	44 032 317
Depósitos de Fondos de Terceros en Garantía y/o Administración	2 975 414	2 986 014
Otros Efectivos y Equivalentes	487 443 064	329 577 565
SUMAS	5 142 920 674	3 254 849 005

Derechos a Recibir Efectivo o Equivalentes

Al 30 de septiembre de 2018, el rubro de derechos a recibir efectivo o equivalentes, se compone por:

El manejo de los recursos financieros del Fondo de Aportaciones para la Seguridad Pública (FASP) establecido en el lineamiento aplicable, así como, por las transferencias internas de recursos por depositar a organismos públicos, préstamos a corto plazo concedidos a funcionarios y empleados, y por los reintegros de recursos no ejercidos.

Los descuentos realizados a la participación federal por concepto de adeudos de organismos públicos (ISSSTE, ISR); gastos a comprobar, ingresos propios y cargos bancarios por aclarar.

Por descuentos realizados por la Secretaría de Hacienda y Crédito Público a la participación federal, para garantizar las amortizaciones de la deuda pública y adeudos de organismos públicos (F.G.P. a cargo).

Los anticipos de ministraciones transferidos a entidades paraestatales.

En su totalidad este rubro asciende a 5 mil 741.1 millones de pesos y representa el 51.7 por ciento del activo circulante.

DERECHOS A RECIBIR EFECTIVO O EQUIVALENTES		
(Pesos)		
CONCEPTO	SEP 2018	DIC 2017
Cuentas por Cobrar a Corto Plazo	121 758 153	77 723 301
Deudores Diversos por Cobrar a Corto Plazo	1 662 676 812	405 534 368
Ingresos por Recuperar a Corto Plazo	2 381 543 212	645 024 256
Deudores por Anticipos de la Tesorería a Corto Plazo	1 575 157 957	1 665 557 957
SUMAS	5 741 136 134	2 793 839 882

Derechos a Recibir Bienes o Servicios

El saldo al 30 de septiembre de 2018, por 194.8 millones de pesos, de los derechos a recibir bienes o servicios, corresponde a los anticipos otorgados a contratistas para la ejecución de obras en proceso, en bienes propios y en bienes de dominio público del Poder Ejecutivo, a través de las dependencias.

Respecto al total del activo circulante representa el 1.7 por ciento.

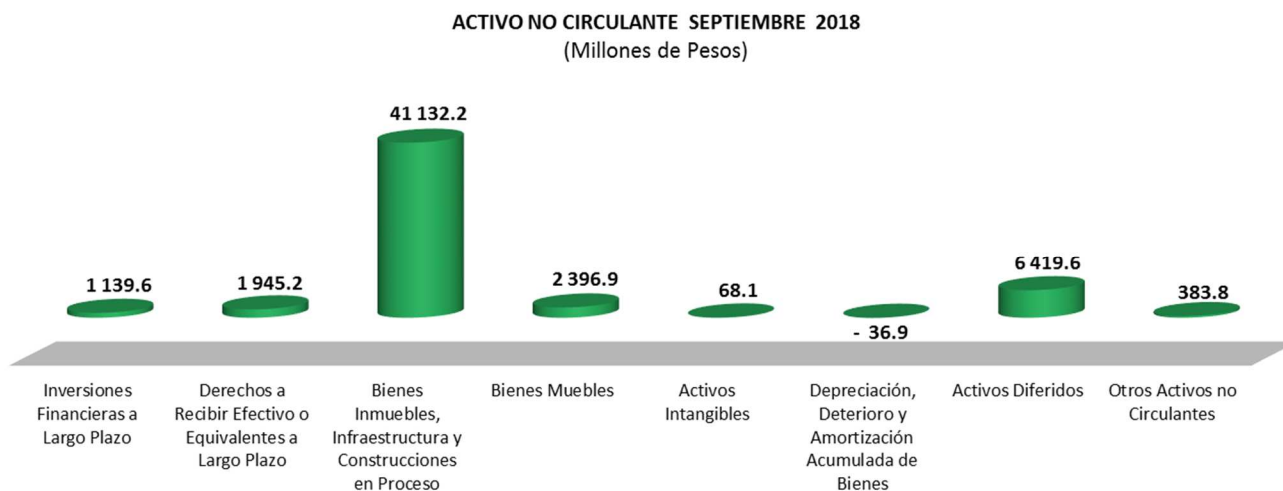
DERECHOS A RECIBIR BIENES O SERVICIOS		
(Pesos)		
CONCEPTO	SEP 2018	DIC 2017
Anticipo a Proveedores por Adquisición de Bienes y Prestación de Servicios a Corto Plazo	0	2 394 280
Anticipo a Contratistas por Obras Públicas a Corto Plazo	194 784 554	1 720 969 377
SUMAS	194 784 554	1 723 363 657

Almacenes

El rubro de almacenes asciende a 30.3 millones de pesos y representa el 0.3 del total del activo circulante, y refleja la existencia física de consumibles que se tienen en los almacenes al 30 de septiembre de 2018, integrado principalmente por materiales de administración para la emisión de documentos y artículos oficiales, refacciones y accesorios para equipo de cómputo, suministros médicos, alimentos y utensilios, materiales de limpieza, uniformes y artículos deportivos, así como, materiales didácticos y útiles de enseñanza destinados para cubrir las necesidades en el sector educativo.

ALMACENES		
(Pesos)		
CONCEPTO	SEP 2018	DIC 2017
Almacén de Materiales y Suministro de Consumo	30 245 839	67 721 539
SUMAS	30 245 839	67 721 539

No Circulante



Inversiones Financieras a Largo Plazo

El saldo por 1 mil 139.6 millones de pesos al 30 de septiembre de 2018, representa las erogaciones recuperables por la asignación de créditos directos o mediante fondos para actividades productivas, y la adquisición de valores, los fideicomisos del Poder Ejecutivo, orientados al fomento y financiamiento industrial, al comercio, a los servicios educativos, sociales y turísticos, al desarrollo agropecuario y ambiental, así como, para el financiamiento de obras.

Del total del activo no circulante, el 2.1 por ciento corresponde a este rubro, integrado por la concesión de créditos, protección social en salud y por las aportaciones de capital en el sector privado. A continuación, se mencionan los saldos más representativos:

Títulos y Valores a Largo Plazo:

- Protección Social en Salud.
- Fondo Chiapas-SINCA.
- Concesión de créditos a productores, locatarios y artesanos.

Fideicomisos, Mandatos y Contratos Análogos destacándose los siguientes:

- Fideicomiso de Estrategias Financieras Multisectoriales (FIDEFIM).
- Fideicomiso para el Desarrollo Social Integrado y Sostenible Chiapas-México (FIDESIS).
- Fideicomiso del Fondo de Participación Social Chiapas (FOPASCH).
- Fideicomiso Irrevocable de Inversión y Administración para el Programa Especial de Financiamiento a la Vivienda para el Magisterio del Estado de Chiapas (FOVIMCHIS).
- Programa Escuelas de Calidad (PEC).
- Fideicomiso Programa Nacional de Becas para la Educación Superior (MANUTENCIÓN antes PRONABES).
- Fondo de Fomento Agropecuario del Estado de Chiapas (FOFAE).
- Fideicomiso del Fondo Estatal de Desarrollo Comercial, Agropecuario y Agroindustrial (FEDCAA).
- Fideicomiso para la Promoción, Difusión y Comercialización de los Atractivos Turísticos del Estado de Chiapas (FIDETUR).
- Fortalecimiento al Fondo de Financiamiento para las Empresas de Solidaridad Social del Sector Artesanal de Chiapas (FOFESSA).
- Fondo de Fomento Económico Chiapas Solidario (FOFOE).
- Fondo Estatal Ambiental (FESA).
- Fideicomiso para Financiamiento de Obras.

Asimismo, se encuentran las Participaciones y Aportaciones de Capital:

- Vector, S.A. de C.V.
- Protección Social en Salud.

INVERSIONES FINANCIERAS A LARGO PLAZO		
(Pesos)		
CONCEPTO	SEP 2018	DIC 2017
Títulos y Valores a Largo Plazo	106 223 179	1 075 125 544
Fideicomisos, Mandatos y Contratos Análogos	845 821 254	601 007 508
Participaciones y Aportaciones de Capital	187 519 688	187 519 688
SUMAS	1 139 564 121	1 863 652 740

Derechos a Recibir Efectivo o Equivalentes a Largo Plazo

Este rubro del activo asciende a 1 mil 945.2 millones de pesos al 30 de septiembre de 2018 y representa 3.7 por ciento del total del activo no circulante y se integra principalmente por:

Las ministraciones por depositar, los préstamos a largo plazo concedido a funcionarios del Poder Ejecutivo, pendientes de recuperar, los préstamos para programas agropecuarios, préstamos para apoyo económico a damnificados, recursos destinados por concepto de socorro de ley y subsidio al empleo.

Los descuentos realizados a la participación federal por concepto de adeudos de organismos públicos (ISSSTE, ISR); gastos a comprobar, cargos bancarios por aclarar.

Por descuentos realizados por la Secretaría de Hacienda y Crédito Público a la participación federal, para garantizar las amortizaciones de la deuda pública y adeudos de organismos públicos (F.G.P. a cargo) no regularizadas.

También forma parte de este saldo, los deudores sujetos a resolución judicial, asimismo, el saldo de fondos comprometidos de gasto corriente principalmente del Fondo para la Construcción, Rehabilitación, Mantenimiento y Equipo de Espacios Educativos.

DERECHOS A RECIBIR EFECTIVO O EQUIVALENTES A LARGO PLAZO		
(Pesos)		
CONCEPTO	SEP 2018	DIC 2017
Documentos por Cobrar a Largo Plazo	391 468 795	343 684 642
Deudores Diversos a Largo Plazo	646 971 348	707 800 708
Ingresos por Recuperar a Largo Plazo	595 564 032	734 012 006
Préstamos Otorgados a Largo Plazo	132 099 947	132 099 947
Otros Derechos a Recibir Efectivo o Equivalentes a Largo Plazo	179 054 025	178 247 557
SUMAS	1 945 158 147	2 095 844 860

Bienes Inmuebles, Infraestructura y Construcciones en Proceso

Este rubro del activo refleja la cifra de 41 mil 132.2 millones de pesos y representa el valor de toda la infraestructura tangible, edificios no habitacionales y terrenos propiedad del Poder Ejecutivo, así como, el valor de las obras que se encuentran en proceso de ejecución al 30 de septiembre de 2018, además, del valor de las obras terminadas por transferir.

Entre estas obras se destaca la pavimentación, reencarpetamiento y rehabilitación de calles y avenidas; construcción de pisos firmes en distintos municipios del Estado; equipamiento de unidades administrativas y centros de asistencia social; construcción, ampliación, y/o remodelación de centros deportivos, de comercio, de recreación, y de salud; modernización de espacios históricos y culturales; así como, el mejoramiento y rehabilitación de zonas turísticas.

También, se destinaron recursos para la construcción de obras como son: unidad de medidas cautelares, así como, construcción de terminal de transporte, realizadas durante el periodo que se informa.

Del total del activo no circulante, este rubro representa el 77.0 por ciento.

BIENES INMUEBLES, INFRAESTRUCTURA Y CONSTRUCCIONES EN PROCESO		
(Pesos)		
CONCEPTO	SEP 2018	DIC 2017
Terrenos	2 456 958 267	876 618 079
Edificios no Habitacionales	5 371 581 540	5 097 746 099
Infraestructura	16 138 137	16 138 137
Construcciones en Proceso en Bienes de Dominio Público	28 242 320 332	29 002 231 723
Construcciones en Proceso en Bienes Propios	3 975 280 428	3 601 729 697
Otros Bienes Inmuebles	1 069 952 641	1 061 804 372
SUMAS	41 132 231 345	39 656 268 107

Bienes Muebles

Este renglón del activo refleja el valor de los bienes muebles que posee el Poder Ejecutivo y que al 30 de septiembre de 2018, asciende a un monto global de 2 mil 396.9 millones de pesos y representa el 4.5 por ciento respecto al total del activo no circulante, integrándose por: mobiliario y equipo de administración, mobiliario y equipo educacional y recreativo, equipo e instrumental médico y de laboratorio, vehículos y equipo de transporte, equipo de defensa y seguridad, maquinaria, otros equipos y herramientas, colecciones de obras de arte y objetos valiosos, y activos biológicos; los cuales son necesarios para cubrir la operatividad y el desarrollo de las funciones de los diferentes organismos públicos que la conforman.

BIENES MUEBLES		
(Pesos)		
CONCEPTO	SEP 2018	DIC 2017
Mobiliario y Equipo de Administración	658 473 988	605 657 992
Mobiliario y Equipo Educacional y Recreativo	71 689 467	72 348 326
Equipo e Instrumental Médico y de Laboratorio	50 025 582	49 858 044
Vehículos y Equipo de Transporte	836 916 189	858 134 208
Equipo de Defensa y Seguridad	176 638 416	176 646 811
Maquinaria, Otros Equipos y Herramientas	598 925 471	610 231 814
Colecciones, Obras de Arte y Objetos Valiosos	1 112 045	554 145
Activos Biológicos	3 133 408	3 222 508
SUMAS	2 396 914 566	2 376 653 848

Activos Intangibles

Al 30 de septiembre de 2018, este rubro asciende a 68.1 millones de pesos y representa el valor de todos los bienes intangibles que posee el Poder Ejecutivo, como son: software, patentes, marcas y derechos, licencias y otros activos intangibles, los cuales son necesarios para la operatividad y funcionamiento de las áreas administrativas de los organismos públicos que la conforma.

Este rubro representa el 0.1 por ciento del total del activo no circulante.

ACTIVOS INTANGIBLES		
(Pesos)		
CONCEPTO	SEP 2018	DIC 2017
Software	49 913 201	44 411 478
Patentes, Marcas y Derechos	164 500	164 500
Licencias	17 998 679	16 237 735
Otros Activos Intangibles	50 000	50 000
SUMAS	68 126 380	60 863 713

Depreciación, Deterioro y Amortización Acumulada de Bienes

El saldo negativo de este rubro del activo por 36.9 millones de pesos, representa el valor de la depreciación efectuada a los bienes tangibles que forman parte de los activos de los organismos públicos del Poder Ejecutivo, utilizando el procedimiento establecido en los marcos normativos contables con los documentos armonizados aplicados para el ejercicio fiscal 2018, aprobado por el Consejo Nacional de Armonización Contable (CONAC).

A la fecha que se informa este rubro representa una disminución del 0.1 por ciento respecto al total del activo no circulante.

DEPRECIACIÓN, DETERIORO Y AMORTIZACIÓN ACUMULADA DE BIENES		
(Pesos)		
CONCEPTO	SEP 2018	DIC 2017
Depreciación Acumulada de Bienes Muebles	(36 903 385)	(53 817 578)
SUMAS	(36 903 385)	(53 817 578)

Activos Diferidos

El saldo de este rubro asciende a 6 mil 419.6 millones de pesos y se integra por estudios, formulación y evaluación de proyectos, orientados principalmente, a la modernización, construcción y ampliación de caminos en los diferentes municipios del Estado por 168.7 millones de pesos; asimismo, operaciones financieras transitorias por regularizar al 30 de septiembre de 2018, de los cuales 3 mil 628.9 millones de pesos corresponde a ejercicios anteriores que incluye los anticipos de ministraciones y 918.2 millones de pesos del periodo que se informa.

También, dentro de este rubro se incluye los derechos sobre bienes en régimen de arrendamiento financiero, celebrado por una parte con Arrendadora y Factor Banorte, S.A. de C.V., y por otra el Poder Ejecutivo de Chiapas, con un importe de 57.5 millones de pesos, así como, los gastos pagados por adelantado efectuados como depósito por arrendamiento financiero por 2.4 millones de pesos, y los anticipos otorgados a contratistas por obras públicas a largo plazo por 1 mil 643.9 millones de pesos.

A la fecha que se informa este rubro representa el 12.0 por ciento respecto al total del activo no circulante.

ACTIVOS DIFERIDOS		
(Pesos)		
CONCEPTO	SEP 2018	DIC 2017
Estudios, Formulación y Evaluación de Proyectos	168 658 165	168 965 470
Derechos sobre Bienes en Régimen de Arrendamiento Financiero	57 510 063	71 333 084
Gastos Pagados por Adelantado a Largo Plazo	2 355 765	2 355 765
Anticipos a Largo Plazo	1 643 987 679	0
Otros Activos Diferidos	4 547 100 287	4 598 516 606
SUMAS	6 419 611 959	4 841 170 925

Otros Activos no Circulantes

El rubro de otros activos no circulantes, refleja el valor de los bienes muebles e inmuebles, que se encuentran bajo contrato de comodato. Estos bienes se otorgan entre dependencias u organismos públicos del Poder Ejecutivo.

También, dentro de este rubro se incluye los bienes en régimen de arrendamiento financiero, celebrado por una parte con Arrendadora y Factor Banorte, S.A. de C.V., y por otra el Poder Ejecutivo del Estado de Chiapas,

Al 30 de septiembre de 2018 el saldo de este rubro asciende a 383.8 millones de pesos y representa el 0.7 por ciento respecto al total del activo no circulante.

OTROS ACTIVOS NO CIRCULANTES		
(Pesos)		
CONCEPTO	SEP 2018	DIC 2017
Bienes en Arrendamiento Financiero	27 773 827	11 739 123
Bienes en Comodato	356 021 434	144 060 199
SUMAS	383 795 261	155 799 322

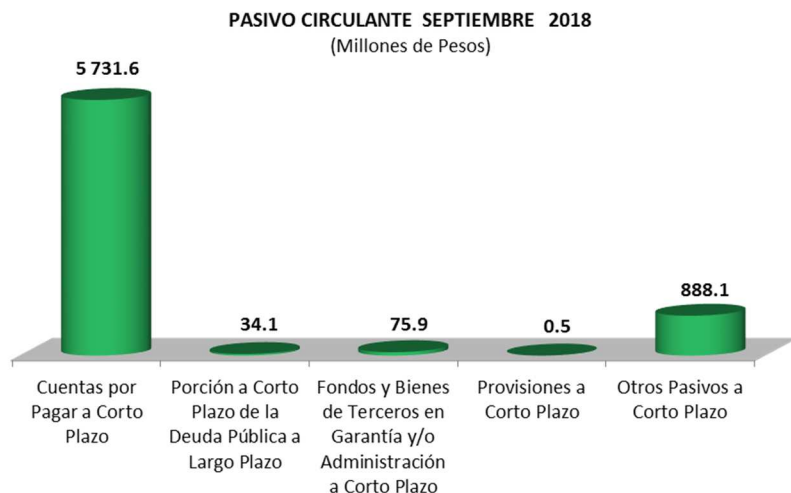
PASIVO

Es el conjunto de cuentas que permite el registro de las obligaciones contraídas por el Poder Ejecutivo, para el desarrollo de sus funciones y la prestación de los servicios públicos. Al 30 de septiembre de 2018, los estados financieros reflejan principalmente pasivo circulante o corto plazo, es decir, aquellas obligaciones en que la exigibilidad de pago es menor a un año, así también, pasivo no circulante o a largo plazo que representa las obligaciones con vencimiento posterior a un año.

Pasivo Circulante

Cuentas por Pagar a Corto Plazo

Este rubro del pasivo, refleja el registro de prestaciones salariales del personal de burocracia y magisterio del Poder Ejecutivo como son: la previsión de sueldos, prima vacacional, gratificaciones, indemnizaciones, liquidaciones, bonos a la productividad, aguinaldo devengado no pagado a la fecha que se informa, las aportaciones patronales al IMSS, ISSTECH, INFONAVIT, e Impuesto Sobre Nóminas, los compromisos contraídos por la adquisición de bienes de consumo e inventariables, por la contratación de servicios con proveedores, estimaciones por las obligaciones contraídas con contratistas por obra pública en bienes de dominio público y en bienes propios.



También, forma parte las ministraciones por depositar del Fondo de Aportaciones para la Infraestructura Social de los Municipios, así como, las transferencias por depositar de ayudas sociales para programas, actividades productivas, fundaciones, premios, instituciones de enseñanza; becas y otros programas de capacitación para alumnos de diferentes niveles educativos; además, por los subsidios a la inversión en los proyectos para impulsar el desarrollo y fortalecimiento

del sector agroindustrial, así como, por las transferencias de recursos a distintos municipios del Estado, destinados para programas de desarrollo regional.

Se incluyen en este rubro, el registro de las retenciones por servicios personales: seguro de vida, ISSS, cuota ISSTECH, cuota FPSSTSP, cuota IMSS, crédito INFONAVIT, cuota FOVISSSTE, fondo de ahorro, inasistencias, recuperación de préstamos, cuota sindical, aportaciones al seguro institucional, pensión alimenticia; además, por las retenciones y contribuciones a favor de terceros, 2 por ciento sobre nóminas de prestadores de servicios, IVA retenido, así como, el ISR por honorarios y/o arrendamiento de inmuebles.

Asimismo, incluye las retenciones efectuadas a los contratistas por obra pública, por los siguientes conceptos:

- 1 por ciento de Aportación al Estado para Obras de Beneficio Social,
- 3 al millar para el Instituto de Capacitación a los Trabajadores de la Industria de la Construcción, y
- 5 al millar de Inspección y Vigilancia.

Por otra parte, dentro este rubro se encuentra los recursos comprometidos por adeudos de gastos de administración, servicios básicos y de operación (principalmente por los gastos para la ejecución de obras), así también, por pasivos de programas educativos, reintegros depositados por aplicar, y rendimientos bancarios.

El saldo de este rubro al 30 de septiembre de 2018 ascendió a 5 mil 731.6 millones de pesos, y representa el 85.1 por ciento del total del pasivo circulante.

CUENTAS POR PAGAR A CORTO PLAZO		
(Pesos)		
CONCEPTO	SEP 2018	DIC 2017
Servicios Personales por Pagar a Corto Plazo	103 488 175	481 207 367
Proveedores por Pagar a Corto Plazo	122 073 931	400 944 048
Contratistas por Obras Públicas por Pagar a Corto Plazo	21 615 098	519 117 869
Participaciones y Aportaciones por Pagar a Corto Plazo	59 911 035	0
Transferencias Otorgadas por Pagar a Corto Plazo	333 976 316	433 160 568
Retenciones y Contribuciones por Pagar a Corto Plazo	448 624 877	510 629 947
Otras Cuentas por Pagar a Corto Plazo	4 641 878 816	517 071 631
SUMAS	5 731 568 248	2 862 131 430

Porción a Corto Plazo de la Deuda Pública a Largo Plazo

El saldo de 34.1 millones de pesos de este rubro, refleja el monto programado a cubrir de la deuda al 30 de septiembre de 2018, integrado por los créditos contratados con las instituciones bancarias: Banorte, S.A., BBVA Bancomer, S.A., Santander, S.A., y BANOBRAS, S.N.C.

Representa el 0.5 por ciento del total del pasivo circulante.

PORCIÓN A CORTO PLAZO DE LA DEUDA PÚBLICA A LARGO PLAZO		
(Pesos)		
CONCEPTO	SEP 2018	DIC 2017
Porción a Corto Plazo de la Deuda Pública Interna	29 295 957	645 975 799
Porción a Corto Plazo de Arrendamiento Financiero	4 820 513	0
SUMAS	34 116 470	645 975 799

Fondos y Bienes de Terceros en Garantía y/o Administración a Corto Plazo

El saldo en este rubro asciende a 75.9 millones de pesos y corresponde a los fondos registrados en el pasivo circulante, son los siguientes: Fondo de Caja de Ahorro del Personal de Burocracia, Fondo de Previsión del Seguro de Vida, así como, las obligaciones con recursos ajenos.

Además, por los recursos de los fideicomisos para el Desarrollo Social Integrado y Sostenible Chiapas-México (FIDESIS), así como, para el Fondo de Participación Social Chiapas (FOPASCH).

También, se incluyen los ingresos derivados de la recaudación de impuestos municipales administrados por el Poder Ejecutivo, por concepto de Impuestos a la propiedad inmobiliaria (predial, traslación de dominio y accesorios) de manera transitoria.

Al 30 de septiembre de 2018, este rubro representa 1.1 por ciento respecto al total del pasivo circulante.

FONDOS Y BIENES DE TERCEROS EN GARANTÍA y/o ADMINISTRACIÓN A CORTO PLAZO		
(Pesos)		
CONCEPTO	SEP 2018	DIC 2017
Fondos en Administración a Corto Plazo	4 194 346	411 110 729
Fondos Contingentes a Corto Plazo	36 731 412	25 160 806
Fondos de Fideicomisos, Mandatos y Contratos Análogos a Corto Plazo	13 083 517	13 533 517
Otros Fondos de Terceros en Garantía y/o Administración a Corto Plazo	21 904 816	9 332 878
SUMAS	75 914 091	459 137 930

Provisiones a Corto Plazo

Al 30 de septiembre de 2018, este rubro del pasivo circulante, asciende a 0.5 millones de pesos, el cual se integra, por la provisión para demandas y juicios a corto plazo, para hacer frente a casos fortuitos, que resulten de la operatividad de los organismos públicos que conforman el Poder Ejecutivo. Representa el 0.1 por ciento respecto al total del pasivo circulante.

PROVISIONES A CORTO PLAZO		
(Pesos)		
CONCEPTO	SEP 2018	DIC 2017
Provisión para Demandas y Juicios a Corto Plazo	455 818	3 026 907
SUMAS	455 818	3 026 907

Otros Pasivos a Corto Plazo

A 888.1 millones de pesos asciende el saldo en este rubro y se integra de las recaudaciones por participar, como son: el Impuesto Sobre la Renta (ISR), Impuesto al Valor Agregado (IVA), Impuesto Sobre Automóviles Nuevos (ISAN), Impuesto Especial sobre Producción y Servicios (IEPS), Impuesto por el uso y goce de la Zona Federal Marítimo Terrestre (ZOFEMAT), y los obtenidos a través de la inspección y vigilancia, de contratos de obra pública, de recargos, multas y gastos de ejecución, asimismo, se encuentran los abonos bancarios pendientes de aplicar, los depósitos no identificados, los pasivos trasladados de organismos públicos, y las aportaciones federales a fideicomisos, al 30 de septiembre de 2018.

Este rubro representa el 13.2 por ciento del total del pasivo circulante.

OTROS PASIVOS A CORTO PLAZO

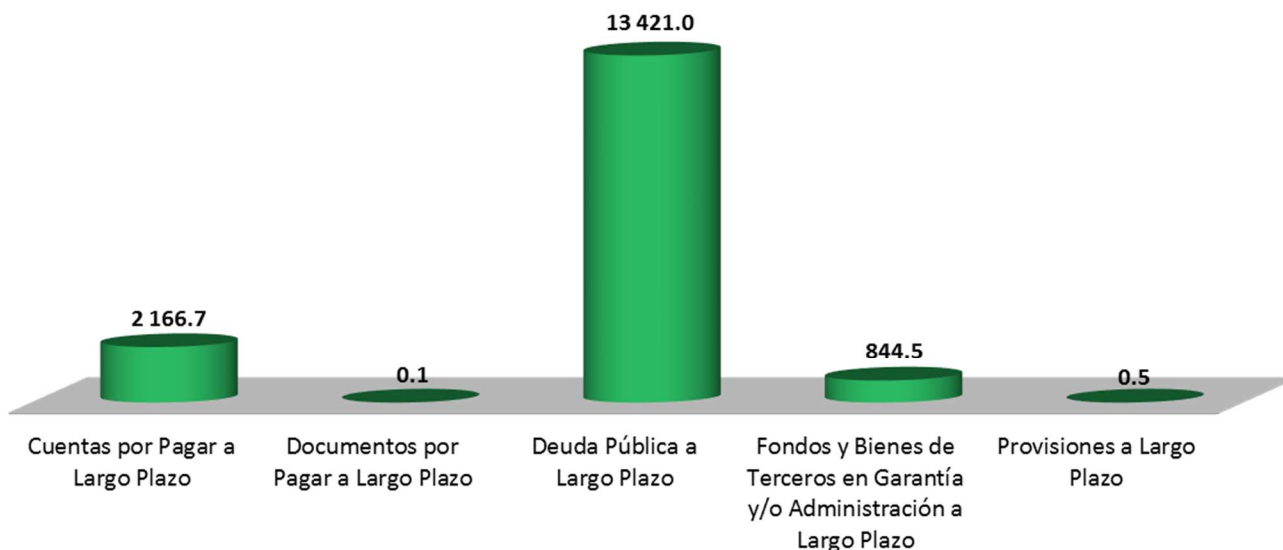
(Pesos)

CONCEPTO	SEP 2018	DIC 2017
Ingresos por Clasificar	0	1 749 837 545
Recaudación por Participar	26 332 460	27 042 092
Otros Pasivos Circulantes	861 779 735	853 324 855
SUMAS	888 112 195	2 630 204 492

Pasivo no Circulante

PASIVO NO CIRCULANTE SEPTIEMBRE 2018

(Millones de Pesos)



Cuentas por Pagar a Largo Plazo

Este rubro del pasivo no circulante, refleja el registro de los compromisos contraídos a largo plazo, por la adquisición de bienes de consumo e inventariables, por la contratación de servicios con proveedores, y por otras deudas comerciales, así como, las obligaciones contraídas con contratistas por obra pública en bienes de dominio público y en bienes propios, las cuales se encuentran pendientes de liquidar.

El saldo de este rubro al 30 de septiembre de 2018 ascendió a 2 mil 166.7 millones de pesos, y representa el 13.2 por ciento del total del pasivo no circulante.

CUENTAS POR PAGAR A LARGO PLAZO

(Pesos)

CONCEPTO	SEP 2018	DIC 2017
Proveedores por Pagar a Largo Plazo	355 180 593	426 229 908
Contratistas por Obras Públicas por Pagar a Largo Plazo	1 811 512 471	1 758 771 082
SUMAS	2 166 693 064	2 185 000 990

Documentos por Pagar a Largo Plazo

Este rubro del pasivo no circulante corresponde a saldos por pagar a favor de contribuyentes por el cobro indebido o en demasía de impuestos federales, como el Impuesto Sobre la Renta, (ISR), Impuesto al Valor Agregado (IVA) y otras imposiciones, los cuales se encuentran pendientes de devolución o compensar a los contribuyentes.

El saldo al 30 de septiembre de 2018 es de 0.1 millones de pesos.

DOCUMENTOS POR PAGAR A LARGO PLAZO		
(Pesos)		
CONCEPTO	SEP 2018	DIC 2017
Otros Documentos por Pagar a Largo Plazo	124 011	124 011
SUMAS	124 011	124 011

Deuda pública a Largo Plazo

Al 30 de septiembre de 2018, la deuda pública a largo plazo, reportó un saldo total de 13 mil 421.0 millones pesos, dicha deuda se tiene contratada con las siguientes instituciones bancarias, BANOBRAS, S.N.C., Banco Santander, S.A., BBVA Bancomer, S.A., y Banorte, S.A. asimismo, por el crédito contratado bajo la modalidad de arrendamiento financiero celebrado por una parte con Arrendadora y Factor Banorte, S.A. de C.V., y por otra el Poder Ejecutivo del Estado de Chiapas, que consiste en el arrendamiento de patrullas, fortaleciendo de esta forma el proyecto en materia de seguridad pública.

Representa el 81.7 por ciento del total del pasivo no circulante.

DEUDA PÚBLICA A LARGO PLAZO		
(Pesos)		
CONCEPTO	SEP 2018	DIC 2017
Préstamos de la Deuda Pública Interna por Pagar a Largo Plazo	13 368 259 586	14 098 245 571
Arrendamiento Financiero por Pagar a Largo Plazo	52 689 550	71 333 084
SUMAS	13 420 949 136	14 169 578 655

Fondos y Bienes de Terceros en Garantía y/o Administración a Largo Plazo

A 844.5 millones de pesos asciende el saldo de este rubro al 30 de septiembre de 2018 y corresponde a los siguientes fondos: Fondo de Garantía de Notariado del Estado, Fondo de Previsión del Seguro de Vida, Fondo Nacional de Desastres Naturales, Fondo Nacional de Habitaciones Populares, Fondo de Caja de Ahorro del Personal de Burocracia.

También, se integra por el registro de recursos administrados pertenecientes a los organismos públicos, así también por las obligaciones con recursos ajenos, destinados para programas en zonas prioritarias y vulnerables, y para el desarrollo de pueblos y comunidades indígenas.

Además, se incluyen dentro de este rubro, los ingresos derivados de la recaudación de impuestos municipales administrados por el Poder Ejecutivo, por concepto de Impuestos a la propiedad inmobiliaria (predial, traslación de dominio y sobre fraccionamientos), los rendimientos bancarios, cheques en circulación, sobrantes de Socorro de Ley, así como, recursos por aplicar de los programas Amanecer, y BanMujer.

Este rubro representa 5.1 por ciento del total del pasivo no circulante.

FONDOS Y BIENES DE TERCEROS EN GARANTÍA y/o ADMINISTRACIÓN A LARGO PLAZO
(Pesos)

CONCEPTO	SEP 2018	DIC 2017
Fondos en Garantía a Largo Plazo	5 269 846	5 269 846
Fondos en Administración a Largo Plazo	637 162 669	801 708 576
Fondos Contingentes a Largo Plazo	202 120 423	202 298 965
Fondos de Fideicomisos, Mandatos y Contratos Análogos a Largo Plazo	0	2 099 970
Otros Fondos de Terceros en Garantía y/o Administración a Largo Plazo	(121)	47 583 246
SUMAS	844 552 817	1 058 960 603

Provisiones a Largo Plazo

Al 30 de septiembre de 2018, este rubro del pasivo no circulante, asciende a 0.5 millones de pesos, integrado por la provisión para demandas y juicios a largo plazo, para hacer frente a casos fortuitos, que resulten de la operatividad de los organismos públicos que conforman el Poder Ejecutivo.

PROVISIONES A LARGO PLAZO
(Pesos)

CONCEPTO	SEP 2018	DIC 2017
Provisión para Demandas y Juicios a Largo Plazo	511 121	1 679 448
SUMAS	511 121	1 679 448

AL ESTADO DE ACTIVIDADES

El resultado obtenido del 1 de enero al 30 de septiembre de 2018, asciende a 27 mil 701.5 millones de pesos y se obtiene de restar a los ingresos percibidos contra los gastos y otras pérdidas sin considerar los recursos destinados en la adquisición de bienes muebles e inmuebles consideradas como inversión, así como, recursos comprometidos de gasto de inversión para la continuidad de obras en proceso.

Ingresos y Otros Beneficios

Los ingresos ascienden a 75 mil 34.0 millones de pesos y se integran principalmente por los Ingresos de Ley, estos son originados por los impuestos, por los servicios prestados por los organismos públicos que conforman el Poder Ejecutivo, la enajenación de bienes y derechos, así como, los recibidos a través de participaciones y aportaciones, transferencias, asignaciones, subsidios y otras ayudas del Gobierno Federal o de instituciones nacionales y extranjeras no gubernamentales.

Se registran también dentro de este rubro, los ingresos de ejercicios anteriores, como son: rendimientos bancarios, por las fianzas, por los contratos de comodato con los municipios, por los ingresos por concepto fluctuaciones derivados de la contratación de créditos, así como, por las aportaciones de contratistas de obra pública de beneficio social, y por la depuración de saldos.

Asimismo, se incluyen los obtenidos mediante ingresos propios, por concepto de colegiaturas, inscripciones, y cursos, así como, por depósitos en demasía, por las diferencias a favor de operaciones en moneda extranjera, por los redondeos a favor por concepto de pagos de facturas e impuestos, por apertura de cuentas bancarias, y reintegros, entre otros.

Gastos y Otras Pérdidas

Son aquellas cuentas que registran los gastos de funcionamiento de la administración pública, transferencias, subsidios y otras ayudas, aplicados en proyectos productivos a favor de la ciudadanía.

Se incluyen dentro de este rubro, los ADEFAS y gastos de operación con ingresos propios, registro por pérdida, obsolescencia y deterioro de bienes muebles, así como, el registro de aquellos bienes enajenables e inventariables, cuyo costo unitario de adquisición no sobrepasa 70 veces el valor diario de la Unidad de Medida y Actualización (UMA). Asimismo, por la recuperación de capital del fondo de reserva, por los gastos de fideicomisos no recuperables, y por la depuración de saldos incobrables.

También, se encuentran las diferencias a cargo por las operaciones en moneda extranjera, y por los redondeos a cargo por concepto de pagos de facturas e impuestos, las comisiones bancarias, así como, por el registro de la depreciación aplicada a los bienes tangibles, al 30 de septiembre de 2018.

Este rubro asciende a un importe de 47 mil 332.5 millones de pesos.

A continuación, se presenta la conciliación entre los ingresos presupuestarios y contables, así como, entre los egresos presupuestarios y los gastos contables:

PODER EJECUTIVO		
CONCILIACIÓN ENTRE LOS INGRESOS PRESUPUESTARIOS Y CONTABLES CONSOLIDADO		
DEL 1 DE ENERO AL 30 DE SEPTIEMBRE DE 2018		
(Pesos)		
Ingresos Presupuestarios		78 524 439 956
Más: Ingresos Contables No Presupuestarios		193 358 166
Otros Ingresos y Beneficios Varios	193 280 938	
Otros Ingresos Contables No Presupuestarios	77 228	
Menos: Ingresos Presupuestarios No Contables		3 683 830 273
Ingresos Derivados de Financiamientos	3 683 830 273	
Ingresos Contables		75 033 967 849

Fuente: Secretaría de Hacienda.

PODER EJECUTIVO
CONCILIACIÓN ENTRE LOS EGRESOS PRESUPUESTARIOS Y LOS GASTOS CONTABLES CONSOLIDADO
DEL 1 DE ENERO AL 30 DE SEPTIEMBRE DE 2018
(Pesos)

Total de Egresos (Presupuestarios)		52 139 651 864
Menos: Egresos Presupuestarios No Contables		9 173 746 738
Mobiliario y Equipo de Administración	5 925 042	
Mobiliario y Equipo Educacional y Recreativo	22 885	
Equipo e Instrumental Médico y de Laboratorio	164 685	
Vehículos y Equipo de Transporte	20 452 720	
Maquinaria, Otros Equipos y Herramientas	6 339 059	
Bienes Inmuebles	99 313 583	
Activos Intangibles	209 983	
Obra Pública en Bienes Propios	326 816 010	
Inversiones en Fideicomisos, Mandatos y Otros Análogos	76 989 528	
Amortización de la Deuda Pública	4 052 078 073	
Otros Egresos Presupuestales No Contables	4 585 435 170	
Más: Gastos Contables No Presupuestales		4 366 571 454
Estimaciones, Depreciaciones, Deterioros, Obsolescencia y Amortizaciones	32 666 053	
Otros Gastos	4 333 905 401	
Total de Gasto Contable		47 332 476 580

Fuente: Secretaría de Hacienda.

**AL ESTADO DE VARIACIÓN EN LA HACIENDA
PÚBLICA**

La Hacienda Pública representa el importe de los bienes y derechos que son propiedad del Poder Ejecutivo del Estado de Chiapas, dicho importe es modificado principalmente por el resultado positivo obtenido al 30 de septiembre de 2018, el cual asciende a 27 mil 701.5 millones de pesos. Las variaciones representan las adquisiciones de bienes muebles e inmuebles consideradas como inversión, así como, la disponibilidad para la continuidad de obras en proceso, de la misma manera, es afectado por el resultado derivado del registro de operaciones de ejercicios anteriores por reintegros, depuración contable, devoluciones, transferencias de saldos de programas y de fideicomisos no recuperables, donaciones, baja de bienes tangibles e intangibles, y por la aplicación de los ADEFAS; a la fecha, la Hacienda Pública refleja un saldo de 41 mil 394.6 millones de pesos.

Así también, es modificado por el aumento o disminución al patrimonio, derivado del registro de los incrementos o decrementos realizados al patrimonio. A la fecha que se informa la modificación neta positiva al patrimonio es de 6 mil 574.2 millones de pesos.

AL ESTADO DE FLUJOS DE EFECTIVO

El Estado de Flujos de Efectivo, muestra los flujos de efectivo del Poder Ejecutivo, conformado por los elementos básicos: origen y aplicación de los recursos.

El incremento neto en el efectivo y equivalentes al efectivo al 30 de septiembre de 2018 tiene un saldo de 1 mil 888.1 millones de pesos.

Flujo de Efectivo de las Actividades de Operación

Durante el periodo que se informa, el Poder Ejecutivo recibió ingresos de gestión por la cantidad de 75 mil 34.0 millones de pesos. El gasto de funcionamiento devengado por el periodo comprendido por el 1 de enero al 30 de septiembre de 2018, asciende a 46 mil 507.6 millones de pesos, el cual representa un flujo neto positivo por actividades de operación por un importe de 28 mil 526.4 millones de pesos.

Flujo de Efectivo de las Actividades de Inversión

Durante el periodo que se informa, el Poder Ejecutivo reflejó ingresos de inversión por la cantidad de 34 mil 564.8 millones de pesos. El gasto de inversión devengado por el periodo comprendido por el 1 de enero al 30 de septiembre de 2018, asciende a 59 mil 525.4 millones de pesos, el cual refleja un flujo neto a la baja por actividades de inversión por un importe de 24 mil 960.6 millones de pesos.

Flujo de Efectivo de las Actividades de Financiamiento

Durante el periodo que se informa, el Poder Ejecutivo reflejó actividades de financiamiento por la cantidad de 2 mil 928.2 millones de pesos. La aplicación por actividades de financiamiento por el periodo comprendido por el 1 de enero al 30 de septiembre de 2018, asciende a 4 mil 605.9 millones de pesos, el cual representa un flujo neto a la baja por actividades de financiamiento por un importe de 1 mil 677.7 millones de pesos.

EFFECTIVO Y EQUIVALENTES		
(Pesos)		
CONCEPTO	SEP 2018	DIC 2017
Efectivo	21 956 134	90 505
Bancos/Tesorería	893 090 825	1 665 620 064
Bancos/Dependencias y Otros	1 712 931 389	1 212 542 540
Inversiones Temporales (hasta 3 meses)	2 024 523 848	44 032 317
Depósitos de Fondos de Terceros en Garantía y/o Administración	2 975 414	2 986 014
Otros Efectivos y Equivalentes	487 443 064	329 577 565
Total de Efectivo y Equivalentes	5 142 920 674	3 254 849 005

Fuente: Secretaría de Hacienda.

A continuación, se presenta la conciliación de los Flujos de Efectivo Netos de las Actividades de Operación y la cuenta de Ahorro/Desahorro antes de Rubros Extraordinarios:

CONCILIACIÓN DE LOS FLUJOS DE EFECTIVO NETOS DE LAS ACTIVIDADES DE OPERACIÓN Y LA CUENTA AHORRO/DESAHORRO ANTES DE RUBROS EXTRAORDINARIOS		
(Pesos)		
CONCEPTO	SEP 2018	DIC 2017
Ahorro/Desahorro antes de Rubros Extraordinarios	30 918 178 216	56 242 774 684
<i>Movimientos de partidas (o rubros) que no afectan el efectivo</i>		
Intereses de la Deuda Pública	807 768 920	1 170 668 715
Comisiones de la Deuda Pública	4 083 200	5 246 100
Gastos de la Deuda Pública	13 053 188	5 162 007
Depreciación de Bienes Muebles	34 030	34 697 945
Disminución de Bienes por Pérdida, Obsolescencia y Deterioro	32 632 023	106 558 518
Gastos de Ejercicios Anteriores	130 341 083	120 957 223
Pérdidas por Responsabilidades	3 347 500	1 200 000
Diferencias de Cotizaciones Negativas en Valores Negociables	463 087	447 567
Otros Gastos Varios	1 400 058 608	1 610 765 219
Flujos de Efectivo Netos de las Actividades de Operación	28 526 396 577	53 187 071 390

Fuente: Secretaría de Hacienda.

NOTAS DE MEMORIA

Atendiendo a lo establecido en la Ley General de Contabilidad Gubernamental, para efectos del registro y control, el Consejo Nacional de Armonización Contable ha determinado Cuentas de Orden Contables, mismas que se presentan en el Plan de Cuentas emitido.

Las Notas de Memoria, representan los movimientos de valores que no afecten o modifiquen el balance del Poder Ejecutivo, sin embargo, su incorporación en libros es necesaria con fines de recordatorio contable, de control y en general sobre los aspectos administrativos, o bien, para consignar sus derechos o responsabilidades contingentes que puedan, o no, presentarse en el futuro.

CONTABLES

Emisión de Obligaciones

Lo registros originados por la colocación de certificados bursátiles derivado de la bursatilización del Impuesto sobre Nóminas refleja un importe de 6 mil 382.4 millones de pesos, dicho importe se integra por la inversión inicial, el registro derivado del efecto inflacionario en el valor de las UDI's., y las amortizaciones a capital al 30 de septiembre de 2018.

FIDEICOMISO IRREVOCABLE EMISOR, DE ADMINISTRACIÓN Y PAGO No. 635				
DEL 1 DE ENERO AL 30 SEPTIEMBRE DE 2018				
(Pesos)				
UNIDAD DE MEDIDA	SALDO AL 31 DE DICIEMBRE DE 2017	MOVIMIENTOS 2018		SALDO AL 30 DE SEPTIEMBRE DE 2018
		INCREMENTOS	AMORTIZACIÓN	
TOTAL	6 398 423 624	163 856 399	179 914 530	6 382 365 493
UDI's ⁽¹⁾	5 699 858 196	163 856 399	160 579 339	5 703 135 256
Pesos	698 565 428	0	19 335 191	679 230 237

Fuente: Secretaría de Hacienda.

¹⁾ La columna de incrementos refleja la actualización en pesos, de las UDI's durante el tercer trimestre de 2018.

Avales y Garantías

Las obligaciones contingentes se reflejan en Cuentas de Memoranda, donde el Poder Ejecutivo del Estado de Chiapas, asume el carácter de aval solidario del crédito otorgado al Sistema Municipal de Agua Potable y Alcantarillado de Tuxtla Gutiérrez, contratado con BANOBRAS, S.N.C., en diciembre de 2005, a la fecha que se informa esta deuda indirecta refleja un saldo de 66.5 millones de pesos.

DEUDA PÚBLICA INDIRECTA				
DEL 1 DE ENERO AL 30 DE SEPTIEMBRE DE 2018				
(Pesos)				
C O N C E P T O	SALDO AL 31 DE DICIEMBRE DE 2017	MOVIMIENTOS 2018		SALDO AL 30 DE SEPTIEMBRE DE 2018
		INCREMENTOS	AMORTIZACIÓN	
TOTAL	88 666 638	0	22 166 659	66 499 979
DEUDA PÚBLICA INDIRECTA	88 666 638	0	22 166 659	66 499 979
BANOBRAS S.N.C.	88 666 638	0	22 166 659	66 499 979

Fuente: Secretaría de Hacienda.

PRESUPUESTARIAS

Estado Analítico de Ingresos Presupuestales

Al inicio del ejercicio 2018, se aprobó un presupuesto de ingresos de 89 mil 270.3 millones de pesos, sin embargo las estrategias implementadas para obtener mayores recursos, lograron un incremento de 9 mil 274.3 millones de pesos al presupuesto estimado para el periodo que se informa.

Los ingresos recaudados durante el periodo del 1 de enero al 30 de septiembre de 2018, ascendieron a la cantidad de 78 mil 524.4 millones de pesos, alcanzando un avance del 88.0 por ciento, respecto al programado para el periodo que se informa.

Los ingresos derivados de recursos provenientes del gobierno federal, representó el 89.8 por ciento del total de los ingresos recaudados, con un importe de 70 mil 480.4 millones de pesos, integrándose de 57 mil 816.1 millones de pesos por participaciones y Aportaciones Federales, y de 12 mil 664.3 millones de pesos por concepto de Transferencias, Asignaciones, Subsidios y Otras Ayudas.

Asimismo, los ingresos por financiamiento con un importe de 3 mil 683.8 millones de pesos.

A continuación se presenta el Estado de Ingresos Presupuestales de acuerdo a la clasificación indicada en las notas de memoria de los Estados Financieros emitido por el CONAC.

GOBIERNO CONSTITUCIONAL DEL ESTADO DE CHIAPAS PODER EJECUTIVO ESTADO ANALÍTICO DE INGRESOS DEL 1 DE ENERO AL 30 SEPTIEMBRE DE 2018 (Pesos)						
RUBROS DE LOS INGRESOS	ESTIMADO	AMPLIACIONES / REDUCCIONES	MODIFICADO	DEVENGADO	RECAUDADO	
TOTAL	89 270 321 499	9 274 336 256	98 544 657 755	78 985 445 321	78 524 439 956	
1 Impuestos	1 477 491 677	229 702 903	1 707 194 580	1 460 577 116	1 460 577 116	
2 Cuotas y Aportaciones de Seguridad Social	0	0	0	0	0	
3 Contribuciones de Mejoras	0	0	0	0	0	
4 Derechos	1 340 168 378	(38 342 042)	1 301 826 336	1 032 801 237	1 032 801 237	
5 Productos	172 203 915	115 412 325	287 616 240	213 772 769	213 772 769	
Corriente	135 468	(3 086)	132 382	105 083	105 083	
Capital	172 068 447	115 415 411	287 483 858	213 667 686	213 667 686	
6 Aprovechamientos	901 460 940	642 778 349	1 544 239 289	1 503 015 662	1 503 015 662	
Corriente	901 460 940	642 778 349	1 544 239 289	1 503 015 662	1 503 015 662	
Capital	0	0	0	0	0	
7 Ingresos por Venta de Bienes y Servicios	0	150 002 560	150 002 560	150 002 560	150 002 560	
8 Participaciones y Aportaciones	73 112 348 804	1 387 479 602	74 499 828 406	57 816 134 417	57 816 134 417	
9 Transferencias, Asignaciones, Subsidios y Otras Ayudas	12 266 647 785	2 642 466 921	14 909 114 706	12 664 305 922	12 664 305 922	
10 Ingresos Derivados de Financiamientos	0	4 144 835 638	4 144 835 638	4 144 835 638	3 683 830 273	

Fuente: Secretaría de Hacienda.

Estado del Ejercicio del Presupuesto

El Estado del Ejercicio del Presupuesto del Poder Ejecutivo, refleja al 30 de septiembre de 2018, una modificación neta positiva al Presupuesto Aprobado Anual de 5 mil 367.9 millones de pesos representando el 8.3 por ciento mayor, llegando a un monto de 70 mil 385.1 millones de pesos, al periodo que se informa.

El Presupuesto Devengado a la fecha que se informa fue de 52 mil 139.7 millones de pesos, de los cuales se aplicaron 18 mil 833.5 millones de pesos a Servicios Personales, que equivale al 36.1 por ciento del devengado total; 17 mil 186.0 millones de pesos para Participaciones y Aportaciones, equivalente al 33.0 por ciento del devengo total; también, se aplicaron 4 mil 907.7 millones de pesos para Deuda Pública que representa el 9.4 por ciento del devengo total; en Transferencias, Asignaciones, Subsidios y Otras Ayudas, se destinaron 4 mil 565.2 millones de pesos, que representa

Poder Ejecutivo
Estados e Información Contable al 3er. Trimestre del 2018

8.8 por ciento del total devengado; 2 mil 820.3 millones de pesos para Materiales y Suministros, que equivale al 5.4 por ciento del devengo total; entre los rubros más sobresalientes.

GOBIERNO CONSTITUCIONAL DEL ESTADO DE CHIAPAS					
PODER EJECUTIVO					
ESTADO ANALÍTICO DEL EJERCICIO DEL PRESUPUESTO DE EGRESOS EN CLASIFICACIÓN POR OBJETO DEL GASTO (CAPÍTULO)					
DEL 1 DE ENERO AL 30 DE SEPTIEMBRE DE 2018					
(Pesos)					
CONCEPTO	PRESUPUESTO DE EGRESOS				
	APROBADO ANUAL	AMPLIACIONES / REDUCCIONES	MODIFICADO	DEVENGADO	PAGADO
TOTAL	65 017 183 680	5 367 873 615	70 385 057 295	52 139 651 864	51 813 990 285
Servicios Personales	30 321 266 517	(1 352 893 771)	28 968 372 746	18 833 469 239	18 808 610 648
Materiales y Suministros	2 926 441 432	208 899 850	3 135 341 282	2 820 282 356	2 810 652 411
Servicios Generales	1 507 529 498	759 732 190	2 267 261 688	1 564 599 556	1 506 580 475
Transferencias, Asignaciones, Subsidios y Otras Ayudas	4 496 822 561	1 718 523 633	6 215 346 194	4 565 183 750	4 377 109 569
Bienes Muebles, Inmuebles e Intangibles	224 801 783	(47 979 517)	176 822 266	132 896 852	123 473 767
Inversión Pública	1 090 796 879	578 277 029	1 669 073 908	738 597 924	719 510 805
Inversiones Financieras y Otras Provisiones	2 369 196 851	322 293 560	2 691 490 411	1 390 908 863	1 390 908 863
Participaciones y Aportaciones	20 201 733 158	23 709 362	20 225 442 520	17 185 977 660	17 174 318 470
Deuda Pública	1 878 595 001	3 157 311 279	5 035 906 280	4 907 735 664	4 902 825 277

Fuente: Secretaría de Hacienda.

NOTAS DE GESTIÓN ADMINISTRATIVA

Las Notas de Gestión Administrativa consolidados del Poder Ejecutivo, se integran con la información de los organismos públicos y los centros contables que la conforma, mismas que podrán ser consultadas en la información de cada ente público.

RAZONES FINANCIERAS

El análisis a los estados financieros a través de razones financieras, proporciona indicadores que suministran información para ayudar a tener una mejor interpretación de dichos estados, determinando las causas y tendencias favorables con la finalidad de no tomar decisiones con efectos negativos.

A los resultados obtenidos al 30 de septiembre de 2018, se aplicaron las siguientes razones financieras:

NOMBRE	VARIABLES DE CÁLCULO	UNIDAD DE MEDIDA	ALGORITMO	RAZÓN	INTERPRETACIÓN DEL RESULTADO	GRÁFICO
Liquidez	E = Efectivo y Equivalentes DREE = Derechos a Recibir Efectivo o Equivalentes PC = Pasivo Circulante	Porcentaje	$\frac{E + DREE}{PC}$	10 884.1	Muestra la capacidad para cubrir las obligaciones a corto plazo en forma inmediata, es decir, pesos disponibles para cubrir cada peso de deuda a corto plazo	
				6 730.2		
Índice de Solvencia	AC = Activo Circulante PC = Pasivo Circulante	Porcentaje	$\frac{AC}{PC}$	11 109.1	Indica los pesos disponibles del activo circulante para liquidar sus obligaciones a corto plazo	
				6 730.2		
Prueba de Ácido	AC = Activo Circulante INV = Inventarios A = Almacenes PC = Pasivo Circulante	Porcentaje	$\frac{AC - (INV + A)}{PC}$	11 078.8	Determina los pesos disponibles en activos de conversión inmediata en efectivo para cubrir obligaciones a corto plazo	
				6 730.2		

Los Estados Financieros del Poder Ejecutivo, muestran un resultado 1.6 pesos de **liquidez y disponibilidad inmediata** para hacer frente a cada peso de los compromisos de corto plazo.

La razón de **solvencia**, muestra que el Poder Ejecutivo cuenta con 1.7 pesos para cubrir cada peso que debe por sus compromisos a corto plazo.

La **prueba del ácido**, indica que el Poder Ejecutivo cuenta con 1.7 pesos de activos de conversión inmediata en efectivo por cada peso de pasivos a corto plazo.

La posición financiera que guarda el Poder Ejecutivo del Estado de Chiapas muestra los ingresos y egresos al 30 de septiembre del ejercicio 2018, los saldos de los pasivos se han mantenido en niveles saludables y en equilibrio de la recaudación de los ingresos.

En conclusión, las obligaciones que se tienen a corto plazo, son cubiertas con el total de los activos propiedad del Poder Ejecutivo.

REPORTE ANALÍTICO DEL ACTIVO NO CIRCULANTE

A continuación se presentan los saldos por tipo de activo no circulante registrado en los estados financieros consolidados del Poder Ejecutivo al 30 de septiembre de 2018. Este reporte muestra el total de las adquisiciones que cada uno de los organismos públicos integran su patrimonio.

INTEGRACIÓN DE LA CUENTA: INVERSIONES FINANCIERAS A LARGO PLAZO					
AL 30 DE SEPTIEMBRE DE 2018					
ORGANISMO PÚBLICO	PARCIAL	SALDO AL 31 DE DICIEMBRE DE 2017	TÍTULOS Y VALORES A LARGO PLAZO		SALDO AL 30 DE SEPTIEMBRE DE 2018
			AUMENTO	DISMINUCIÓN	
Secretaría de Hacienda		1 975 688	0	0	1 975 688
Industrias Metalúrgicas de Chiapas S.A. de C.V.	1 975 688		0	0	
Subsistema de Fondos		59 910 312	0	0	59 910 312
Protección Social en Salud 2007 Contrato 146911	18 186 495		0	0	
Protección Social en Salud 2008 Contrato 178914	41 723 817		0	0	
Secretaría Para el Desarrollo Sustentable de los Pueblos Indígenas		9 026 556	0	0	9 026 556
Concesión de Créditos a Productores y Artesanos					
Recuperación de Crédito Ejercicio 2001, Rbo. Ofic. No.104410	237 013		0	0	
Recuperación de Crédito Ejercicio 2002, Rbo. Ofic. No. 105582 y 104034	1 771 677		0	0	
Recuperación de Crédito Ejercicio 2003, Rbo. Ofic. No. 99273 y 99736	1 284 703		0	0	
Recuperación de Crédito Ejercicio 2004, Rbo. Ofic. No. 99274	1 686 491		0	0	
Recuperación de Crédito Ejercicio 2005, Rbo. Ofic. No. 101289 y 104410	4 046 672		0	0	
Secretaría de Educación		3 000 000	0	3 000 000	0
Concesión de Créditos S.N.T.E. (FAMA)	3 000 000		0	3 000 000	
Secretaría del Campo		1 290 623	0	0	1 290 623
Unión de Prod. Lácteos del Nte. de Chiapas, S.P.R. de R.L.	1 000 000		0	0	
Integradora de Cacao y Prod. Ecológicos de la Zona Nte. de Chis. México, S.A. de C.V.	286 264		0	0	
Productos Maná, S. de R.L. de Micro Industrial	4 359		0	0	
Secretaría de Economía		37 888 855	0	3 868 855	34 020 000
Concesión de Créditos Ejercicio 2004	1 211 418		0	1 211 418	
Concesión de Créditos Ejercicio 2005	2 357 437		0	2 357 437	
Concesión de Créditos Ejercicio 2006	300 000		0	300 000	
Fondo Chiapas-Sinca	34 020 000		0	0	
Deuda Pública		962 033 510	0	962 033 510	0
Bonos Cupón Cero del FONREC y PROFISE	962 033 510			962 033 510	
SUMAS		1 075 125 544	0	968 902 365	106 223 179

Fuente: Secretaría de Hacienda.

Poder Ejecutivo
Estados e Información Contable al 3er. Trimestre del 2018

INTEGRACIÓN DE LA CUENTA: INVERSIONES FINANCIERAS A LARGO PLAZO					
AL 30 DE SEPTIEMBRE DE 2018					
ORGANISMO PÚBLICO	PARCIAL	SALDO AL 31 DE DICIEMBRE DE 2017	FIDEICOMISOS, MANDATOS Y CONTRATOS ANÁLOGOS		SALDO AL 30 DE SEPTIEMBRE DE 2018
			AUMENTO	DISMINUCIÓN	
Secretaría de Hacienda		11 323 386	0	832 397	10 490 989
Fondo Metropolitano	230 527		0	191 588	
Fondo del Fideicomiso de Estrategias Financieras Multisectoriales (FIDEFIM)	11 092 859		0	640 809	
Secretaría de Desarrollo Social		14 057 655	0	207 145	13 850 510
Fideicomiso para el Desarrollo Social Integrado y Sostenible Chiapas-México (FIDESIS)	4 000 758		0	99 436	
Fideicomiso Fondo de Participación Social Chiapas (FOPASCH)	10 056 897		0	107 709	
Educación Estatal		36 250 847	2 010 539	5 998 774	32 262 612
Fideicomiso Irrevocable de Inversión y Administración para el Programa Esp. de Financ. a la Vivienda para el Magisterio del Estado de Chiapas (FOVIMCHIS)	14 817 539		0	4 822 735	
Programa Escuelas de Calidad (PEC)	3 390 661		0	1 168 971	
Programa de Becas de Manutención	15 601 006		2 010 539	0	
Fideicomiso de Apoyo de Tecnologías Educativas y de la Información para Maestros de Educación Básica del Estado de Chiapas (FOAPES)	2 441 641		0	7 068	
Secretaría del Campo		156 808 274	300 102 155	4 877 297	452 033 132
Fondo de Fomento Agropecuario	128 988 714		299 128 582	0	
Fideicomiso Fondo Estatal de Desarrollo Comercial, Agropecuario y Agroindustrial (FEDCAA)	27 787 185		0	4 877 297	
Fideicomiso de Apoyo a las Necesidades de los Cafecultores del Estado de Chiapas (FANCAFE)	32 375		973 573	0	
Secretaría de Turismo		3 407 035	496 256	0	3 903 291
Fideicomiso para la Promoción, Difusión y Comercialización de los Atractivos Turísticos del Estado de Chiapas (FIDETUR)	3 407 035		496 256	0	
Secretaría de Economía		24 572 010	0	4 358 491	20 213 519
Fondo de Financiamiento para las Empresas de Solidaridad Social del Sector Artesanal de Chiapas (FOFESSA)	5 009 171		0	1 145 629	
Fideicomiso para el Desarrollo Estratégico del Aeropuerto Internacional "Ángel Albino Corzo" (FDEAIAAC)	539 200		0	3 944	
Fondo de Fomento Económico Chiapas Solidario (FOFOE)	18 214 332		0	2 431 000	
Fideicomiso para el Establecimiento de Parques Agroindustriales en el Estado de Chiapas (FIDEPAR)	809 307		0	777 918	
Secretaría de Medio Ambiente e Historia Natural		7 422 533	2 813 399	1 289	10 234 643
Fondo Estatal Ambiental (FESA)	7 421 244		2 813 399	0	
Fondo para el Desarrollo Forestal Sustentable	1 289		0	1 289	
Secretaría para el Desarrollo de la Frontera Sur y Enlace para la Cooperación Internacional		241 477	0	0	241 477
Fideicomiso para la Habilitación y Administración del Recinto Fiscalizado Estratégico de Puerto Chiapas	241 477		0	0	
Instituto de la Consejería Jurídica y de Asistencia Legal		6 145 000	0	6 145 000	0
Fondo Estatal de Fomento Industrial de Chiapas (FEFICH)	6 145 000		0	6 145 000	
Deuda Pública		340 779 291	61 400 590	99 588 800	302 591 081
Evercore Casa de Bolsa, S.A de C.V.	241 190 491		61 400 590	0	
Interacciones, S.A.	99 588 800		0	99 588 800	
SUMAS		601 007 508	366 822 939	122 009 193	845 821 254

ORGANISMO PÚBLICO	PARCIAL	SALDO AL 31 DE DICIEMBRE DE 2017	PARTICIPACIONES Y APORTACIONES DE CAPITAL		SALDO AL 30 DE SEPTIEMBRE DE 2018
			AUMENTO	DISMINUCIÓN	
Subsistema de Fondos		187 519 688	0	0	187 519 688
Aportaciones de Capital en el Sector Privado :					
Vector, S.A de C.V. y Protección Social en Salud 2007 y 2008	187 519 688		0	0	
SUMAS		187 519 688	0	0	187 519 688

Fuente: Secretaría de Hacienda.

Poder Ejecutivo
Estados e Información Contable al 3er. Trimestre del 2018

INTEGRACIÓN DE LA CUENTA: DERECHOS A RECIBIR EFECTIVO O EQUIVALENTES A LARGO PLAZO

AL 30 DE SEPTIEMBRE DE 2018

ORGANISMO PÚBLICO	DOCUMENTOS POR COBRAR A LARGO PLAZO	DEUDORES DIVERSOS A LARGO PLAZO	INGRESOS POR RECUPERAR A LARGO PLAZO	PRÉSTAMOS OTORGADOS A LARGO PLAZO
Subsistema de Recaudación	0	291 137 702	0	0
Subsistema de Fondos Estatales	0	300 128 691	595 564 032	132 099 947
Secretaría General de Gobierno	12 945	0	0	0
Secretaría de Hacienda	23 876	287 030	0	0
Secretaría para el Desarrollo Sustentable de los Pueblos Indígenas	0	3 677	0	0
Educación Estatal	8 923 804	614 175	0	0
Educación Federalizada	4 209 562	26 686 105	0	0
Secretaría del Campo	196 240 290	1 392 232	0	0
Secretaría de Pesca y Acuicultura	0	4 467	0	0
Instituto de Formación Policial	183 379	0	0	0
Secretaría de Transportes	45 000	0	0	0
Secretaría de la Contraloría General	14 292	0	0	0
Secretaría de Obra Pública y Comunicaciones	91 408 013	19 796 718	0	0
Secretaría de Economía	0	14 898	0	0
Secretaría del Trabajo	7 634	6 771 782	0	0
Coordinación Estatal para el Mejoramiento del Zoológico "Miguel Álvarez del Toro"	0	51	0	0
Instituto de la Consejería Jurídica y de Asistencia Legal	0	117 990	0	0
Secretaría de la Juventud, Recreación y Deporte	0	15 830	0	0
Municipios	90 400 000	0	0	0
SUMAS	391 468 795	646 971 348	595 564 032	132 099 947

Fuente: Secretaría de Hacienda.

INTEGRACIÓN DE LA CUENTA: DERECHOS A RECIBIR EFECTIVO O EQUIVALENTES A LARGO PLAZO

AL 30 DE SEPTIEMBRE DE 2018

ORGANISMO PÚBLICO	PARCIAL	SALDO AL 31 DE DICIEMBRE DE 2017	OTROS DERECHOS A RECIBIR EFECTIVO O EQUIVALENTES A LARGO PLAZO		SALDO AL 30 DE SEPTIEMBRE DE 2018
			AUMENTO	DISMINUCIÓN	
Subsistema de Fondos Estatales		72 346 790	806 468	0	73 153 258
Rendimientos Virtuales y Remanentes de Organismos Públicos	72 346 790		806 468		
Secretaría de Educación		105 900 767	0	0	105 900 767
Fondo para la Construcción, Rehabilitación, Mantenimiento y Equipo de los Espacios Educativos	105 900 767		0	0	
SUMAS		178 247 557	806 468	0	179 054 025

Fuente: Secretaría de Hacienda.

Poder Ejecutivo
Estados e Información Contable al 3er. Trimestre del 2018

INTEGRACIÓN DE LA CUENTA: BIENES INMUEBLES, INFRAESTRUCTURA Y CONSTRUCCIONES EN PROCESO

AL 30 DE SEPTIEMBRE DE 2018

ORGANISMO PÚBLICO	TERRENOS	EDIFICIOS NO HABITACIONALES	INFRAESTRUCTURA	CONSTRUCCIONES EN PROCESO EN BIENES DE DOMINIO PÚBLICO	CONSTRUCCIONES EN PROCESO EN BIENES PROPIOS	OTROS BIENES INMUEBLES
Secretaría General de Gobierno	0	0	0	6 050 157	226 452 961	0
Secretaría de Hacienda	209 576 533	100 163 630	0	0	0	897 453
Secretaría de Desarrollo Social	121	4 798 128	0	0	0	0
Educación Estatal	0	812 106 439	0	0	59 233 529	0
Educación Federalizada	0	1 347 666 879	0	0	0	0
Secretaría del Campo	0	0	0	28 942 132	0	619 876
Secretaría de Pesca y Acuicultura	0	24 132 817	0	0	0	0
Secretaría de Seguridad y Protección Ciudadana	10 241 911	95 384 716	9 386 429	17 868 766	184 117 358	0
Instituto de Formación Policial	0	5 895 320	0	0	2 279 676	0
Secretaría de Obra Pública y Comunicaciones	2 784 872	213 916 116	0	28 128 895 974	3 486 450 796	0
Secretaría de Turismo	0	0	0	60 563 303	0	0
Secretaría de Economía	19 103 000	343 614 245	0	0	0	0
Secretaría del Trabajo	0	230 000	0	0	0	0
Secretaría de Medio Ambiente e Historia Natural	19 037 321	104 454 398	0	0	287 478	0
Secretaría para el Des. de la Fra. Sur y Enlace para la Coop. Internacional	0	16 700 000	6 751 708	0	16 458 630	0
Instituto de la Consejería Jurídica y de Asistencia Legal	2 196 214 509	1 959 079 987	0	0	0	1 068 435 312
Secretaría de la Juventud, Recreación y Deporte	0	343 438 865	0	0	0	0
SUMAS	2 456 958 267	5 371 581 540	16 138 137	28 242 320 332	3 975 280 428	1 069 952 641

Fuente: Secretaría de Hacienda.

INTEGRACIÓN DE LA CUENTA: BIENES MUEBLES

AL 30 DE SEPTIEMBRE DE 2018

ORGANISMO PÚBLICO	MOBILIARIO Y EQUIPO DE ADMINISTRACIÓN	MOBILIARIO Y EQUIPO EDUCACIONAL Y RECREATIVO	EQUIPO E INSTRUMENTAL MÉDICO Y DE LABORATORIO	VEHÍCULOS Y EQUIPO DE TRANSPORTE	EQUIPO DE DEFENSA Y SEGURIDAD	MAQUINARIA, OTROS EQUIPOS Y HERRAMIENTAS	COLECCIONES, OBRAS DE ARTE Y OBJETOS VALIOSOS	ACTIVOS BIOLÓGICOS
Oficina de la Gubernatura del Estado	4 286 006	34 406	0	16 927 908	0	2 833 334	136 588	0
Parque Agroindustrial para el Desarrollo Regional del Sureste "Chiapas"	285 366	0	0	0	0	48 653	0	0
Secretaría General de Gobierno	6 039 745	215 221	0	11 919 442	0	904 049	0	0
Secretaría de Hacienda	72 231 259	1 219 449	44 196	13 761 945	0	6 710 052	0	0
Secretaría de Desarrollo Social	20 659 457	432 051	718 629	8 632 668	0	11 562 043	0	231 700
Secretaría Para el Desarrollo Sustentable de los Pueblos Indígenas	2 493 608	204 818	765 229	2 072 437	0	1 800	92 800	0
Instituto de Protección Social y Beneficencia Pública del Estado de Chiapas	6 759	0	0	297 230	0	51 839	0	0
Educación Estatal	158 752 805	34 070 945	2 772 275	37 803 381	0	6 220 093	0	0
Educación Federalizada	97 797 442	13 511 071	267 014	21 269 467	0	9 901 919	92 601	0
Secretaría del Campo	15 235 972	1 952 696	1 512 187	32 180 419	0	105 068 322	0	88 500
Secretaría de Pesca y Acuicultura	428 054	21 656	94 085	9 003 997	0	3 117 846	0	1 224 062
Secretaría de Seguridad y Protección Ciudadana	127 278 193	10 826 202	3 574 000	325 187 105	176 503 884	202 596 973	0	1 587 646
Instituto de Formación Policial	7 149 555	1 207 193	0	2 439 794	0	6 019 991	0	0
Secretaría de Transportes	3 374 897	50 894	0	91 238 089	0	13 802 186	0	0
Secretaría de la Contraloría General	23 086 676	716 893	0	12 485 128	0	1 334 970	0	0
Secretaría de Obra Pública y Comunicaciones	44 829 191	1 774 804	38 603 719	184 998 329	0	174 221 140	0	0
Secretaría de Turismo	648 806	0	0	3 681 207	0	23 361	0	0
Secretaría de Economía	687 631	47 638	0	1 007 095	0	2 867 619	0	0
Comisión Estatal de Mejora Regulatoria	706 388	18 296	0	0	0	0	0	0
Confia Chiapas	4 339 975	435 967	0	2 748 329	0	137 084	0	0
Secretaría del Trabajo	10 689 549	40 941	8 000	7 251 861	0	796 795	0	0
Junta Local de Conciliación y Arbitraje del Estado de Chiapas	516 324	8 973	0	0	0	0	0	0
Secretaría de Medio Ambiente e Historia Natural	6 100 733	1 804 532	866 007	33 747 360	0	27 103 721	790 056	0
Coordinación Estatal para el Mejoramiento del Zoológico "Miguel Álvarez del Toro"	148 935	226 693	446 322	3 077 179	134 532	882 004	0	1 500
Procuraduría Ambiental en el Estado de Chiapas	58 396	0	0	0	0	35 506	0	0
Secretaría para el Des. de la Fra. Sur y Enlace para la Coop. Internacional	4 826 230	371 550	0	4 443 657	0	17 551 284	0	0
Instituto de la Consejería Jurídica y de Asistencia Legal	32 344 655	198 361	0	3 855 162	0	2 374 995	0	0
Secretaría para el Desarrollo y Empoderamiento de las Mujeres	9 170 206	920 094	51 988	4 558 597	0	1 372 189	0	0
Secretaría de la Juventud, Recreación y Deporte	4 301 175	1 378 123	301 931	2 328 403	0	393 903	0	0
Secretaría de Protección Civil	0	0	0	0	0	991 800	0	0
SUMAS	658 473 988	71 689 467	50 025 582	836 916 189	176 638 416	598 925 471	1 112 045	3 133 408

Fuente: Secretaría de Hacienda.

Poder Ejecutivo
Estados e Información Contable al 3er. Trimestre del 2018

INTEGRACIÓN DE LA CUENTA: ACTIVOS INTANGIBLES

AL 30 DE SEPTIEMBRE DE 2018

ORGANISMO PÚBLICO	SOFTWARE	PATENTES, MARCAS Y DERECHOS	LICENCIAS	OTROS ACTIVOS INTANGIBLES
Secretaría General de Gobierno	68 978	0	0	0
Secretaría de Hacienda	6 619 348	0	3 735 208	0
Secretaría de Desarrollo Social	0	0	48 999	0
Instituto de Protección Social y Beneficencia Pública del Estado de Chiapas	20 892	0	0	0
Educación Estatal	1 126 948	0	691 365	0
Educación Federalizada	654 056	0	10 584 658	0
Secretaría del Campo	370 165	0	0	0
Secretaría de Seguridad y Protección Ciudadana	9 401 235	0	2 049 680	0
Instituto de Formación Policial	249 000	0	0	0
Secretaría de Transportes	20 750	0	0	0
Secretaría de la Contraloría General	1 770 326	0	412 273	50 000
Secretaría de Obra Pública y Comunicaciones	920 824	0	250 299	0
Secretaría de Turismo	26 132	0	0	0
Secretaría de Economía	119 086	0	9 775	0
Confía Chiapas	740 225	0	0	0
Secretaría del Trabajo	151 910	0	0	0
Secretaría de Medio Ambiente e Historia Natural	64 687	164 500	0	0
Coordinación Estatal para el Mejoramiento del Zoológico "Miguel Álvarez del Toro"	5 329	0	0	0
Secretaría para el Des. de la Fra. Sur y Enlace para la Coop. Internacional	675 941	0	0	0
Instituto de la Consejería Jurídica y de Asistencia Legal	26 788 745	0	83 022	0
Secretaría para el Desarrollo y Empoderamiento de las Mujeres	71 201	0	133 400	0
Secretaría de la Juventud, Recreación y Deporte	47 423	0	0	0
SUMAS	49 913 201	164 500	17 998 679	50 000

Fuente: Secretaría de Hacienda.

INTEGRACIÓN DE LA CUENTA: DEPRECIACIÓN, DETERIORO Y AMORTIZACIÓN ACUMULADA DE BIENES

AL 30 DE SEPTIEMBRE DE 2018

ORGANISMO PÚBLICO	DEPRECIACIÓN ACUMULADA DE BIENES MUEBLES
Oficina de la Gubernatura del Estado	(19 183 239)
Parque Agroindustrial para el Desarrollo Regional del Sureste "Chiapas"	(229 090)
Secretaría General de Gobierno	(4 091 568)
Secretaría de Hacienda	(744 894)
Instituto de Protección Social y Beneficencia Pública del Estado de Chiapas	(329 303)
Secretaría de Turismo	(3 927 698)
Secretaría de Economía	(1 206 374)
Secretaría para el Des. de la Fra. Sur y Enlace para la Coop. Internacional	(7 092 039)
Secretaría de Protección Civil	(99 180)
SUMAS	(36 903 385)

Fuente: Secretaría de Hacienda.

Poder Ejecutivo
Estados e Información Contable al 3er. Trimestre del 2018

INTEGRACIÓN DE LA CUENTA: ACTIVOS DIFERIDOS						
AL 30 DE SEPTIEMBRE DE 2018						
ORGANISMO PÚBLICO	ESTUDIOS, FORMULACIÓN Y EVALUACIÓN DE PROYECTOS	DERECHOS SOBRE BIENES EN RÉGIMEN DE ARRENDAMIENTO FINANCIERO	GASTOS PAGADOS POR ADELANTADO A LARGO PLAZO	ANTICIPOS A LARGO PLAZO	OTROS ACTIVOS DIFERIDOS	
Oficina de la Gobernatura del Estado	0	0	0	0	0	91 817 710
Parque Agroindustrial para el Desarrollo Regional del Sureste "Chiapas"	0	0	0	0	0	349 355
Secretaría General de Gobierno	0	0	0	0	0	179 816 382
Secretaría de Hacienda	0	0	0	0	0	202 442 980
Secretaría de Desarrollo Social	0	0	0	0	0	129 690 649
Secretaría Para el Desarrollo Sustentable de los Pueblos Indígenas	0	0	0	0	0	2 470 278
Instituto de Protección Social y Beneficencia Pública del Estado de Chiapas	0	0	0	0	0	732 719
Educación Estatal	0	0	0	0	0	539 086 211
Educación Federalizada	0	0	0	0	0	52 900 936
Secretaría del Campo	0	0	0	0	0	38 604 155
Secretaría de Pesca y Acuicultura	0	0	0	0	0	5 837 189
Secretaría de Seguridad y Protección Ciudadana	0	0	0	0	0	751 108 112
Instituto de Formación Policial	0	0	0	0	0	131 923
Secretaría de Transportes	0	0	0	0	0	103 859 972
Secretaría de la Contraloría General	0	0	0	0	0	40 841 540
Secretaría de Obra Pública y Comunicaciones	168 658 165	0	0	1 643 987 679	2 197 685 676	7 656 043
Secretaría de Turismo	0	0	0	0	0	14 587 908
Secretaría de Economía	0	0	0	0	0	461 687
Comisión Estatal de Mejora Regulatoria	0	0	0	0	0	2 252 127
Coordinación Ejec. del Fondo de Fom. Econ. Chiapas Solidario FOFOE	0	0	0	0	0	4 703 246
Confía Chiapas	0	0	0	0	0	21 610 579
Secretaría del Trabajo	0	0	0	0	0	64 868
Junta Local de Conciliación y Arbitraje del Estado de Chiapas	0	0	0	0	0	27 712 325
Secretaría de Medio Ambiente e Historia Natural	0	0	0	0	0	713 445
Coordinación Estatal para el Mejoramiento del Zoológico "Miguel Álvarez del Toro"	0	0	0	0	0	296 238
Procuraduría Ambiental en el Estado de Chiapas	0	0	0	0	0	13 265 443
Secretaría para el Des. de la Fra. Sur y Enlace para la Coop. Internacional	0	0	0	0	0	45 392 326
Instituto de la Consejería Jurídica y de Asistencia Legal	0	0	0	0	0	7 008 230
Secretaría para el Desarrollo y Empoderamiento de las Mujeres	0	0	0	0	0	62 971 109
Secretaría de la Juventud, Recreación y Deporte	0	0	0	0	0	1 028 926
Secretaría de Protección Civil	0	0	0	0	0	0
Deuda Pública	0	57 510 063	2 355 765	0	0	0
SUMAS	168 658 165	57 510 063	2 355 765	1 643 987 679	4 547 100 287	

Fuente: Secretaría de Hacienda.

INTEGRACIÓN DE LA CUENTA: OTROS ACTIVOS NO CIRCULANTES		
AL 30 DE SEPTIEMBRE DE 2018		
ORGANISMO PÚBLICO	BIENES EN ARRENDAMIENTO FINANCIERO	BIENES EN COMODATO
Secretaría de Hacienda	0	4 231 204
Secretaría de Desarrollo Social	0	1 537 721
Instituto de Formación Policial	0	1 558 600
Secretaría de Transportes	0	32 139 082
Secretaría de Obra Pública y Comunicaciones	0	29 763 356
Secretaría de Turismo	0	25 524
Secretaría de Economía	0	55 352
Secretaría de Medio Ambiente e Historia Natural	0	642 190
Instituto de la Consejería Jurídica y de Asistencia Legal	0	286 068 405
Deuda Pública	27 773 827	0
SUMAS	27 773 827	356 021 434

Fuente: Secretaría de Hacienda.