

NOTAS A LOS ESTADOS FINANCIEROS CONSOLIDADOS

De Conformidad al artículo 46, fracción I, inciso g) y 49 de la Ley General de Contabilidad Gubernamental, así como a la normatividad emitida por el Consejo Nacional de Armonización Contable, a continuación se presentan las notas a los estados financieros correspondiente al 30 de junio del ejercicio fiscal 2018, con los siguientes apartados:

- Notas de Desglose
- Notas de Memoria
- Notas de Gestión Administrativa

NOTAS DE DESGLOSE

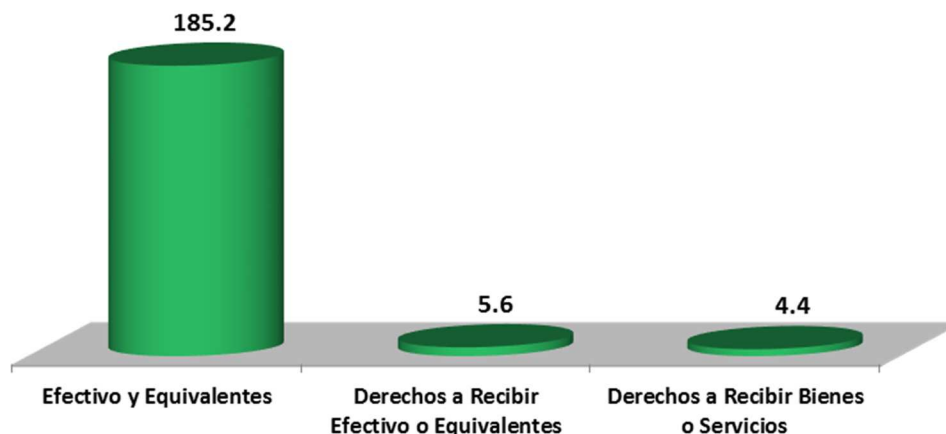
AL ESTADO DE SITUACIÓN FINANCIERA

ACTIVO

El activo se compone de los fondos, valores, derechos y bienes cuantificados en términos monetarios, los cuales controla y dispone el Poder Judicial para la prestación de servicios públicos, éste se integra como sigue:

Circulante

ACTIVO CIRCULANTE JUNIO 2018 (Millones de Pesos)



Efectivo y Equivalentes

Al 30 de junio de 2018 este rubro, presenta la cantidad de 185.2 millones de pesos, y representa el 94.9 por ciento del activo circulante, integrado principalmente por la disponibilidad financiera para cubrir los compromisos para pago a proveedores y prestadores de servicios, sueldos, gratificaciones e impuestos retenidos.

También, se reintegra de este rubro lo siguiente:

- Los recursos para pago de laudos.
- Los depósitos otorgados por el servicio de arrendamiento de instalaciones o equipos utilizados por los organismos públicos. Asimismo, se incluye el fondo revolvente y cuentas por gastos a comprobar asignado a funcionarios del Poder Judicial, para cubrir gastos menores y emergentes.

En efectivos y equivalentes se reflejan los recursos disponibles para solventar los gastos de operación que se tienen comprometidos al 30 de junio de 2018 y que incide en el patrimonio.

EFFECTIVO Y EQUIVALENTES		
(Pesos)		
CONCEPTO	JUN 2018	DIC 2017
Efectivo	404 345	0
Bancos/Dependencias y Otros	36 550 332	65 819 919
Inversiones Temporales (hasta 3 meses)	23 700 000	15 700 000
Fondos con Afectación Específica	124 394 503	127 866 222
Depósitos de Fondos de Terceros en Garantía y/o Administración	170 658	164 158
SUMAS	185 219 838	209 550 299

Derechos a Recibir Efectivo o Equivalentes

En este rubro del activo se tiene una representación del 2.8 por ciento del activo circulante y se compone por recursos del Fondo de Aportaciones para la Seguridad Pública (FASP), deudores diversos por concepto de préstamos, así también, préstamos del fondo auxiliar para la administración de justicia; al 30 de junio de 2018 y presenta un total de 5.6 millones de pesos.

DERECHOS A RECIBIR EFFECTIVO O EQUIVALENTES		
(Pesos)		
CONCEPTO	JUN 2018	DIC 2017
Cuentas por Cobrar a Corto Plazo	4 299 630	99 472
Deudores Diversos por Cobrar a Corto Plazo	546 829	42 160
Ingresos por Recuperar a Corto Plazo	1 414	0
Préstamos Otorgados a Corto Plazo	752 652	752 652
SUMAS	5 600 525	894 284

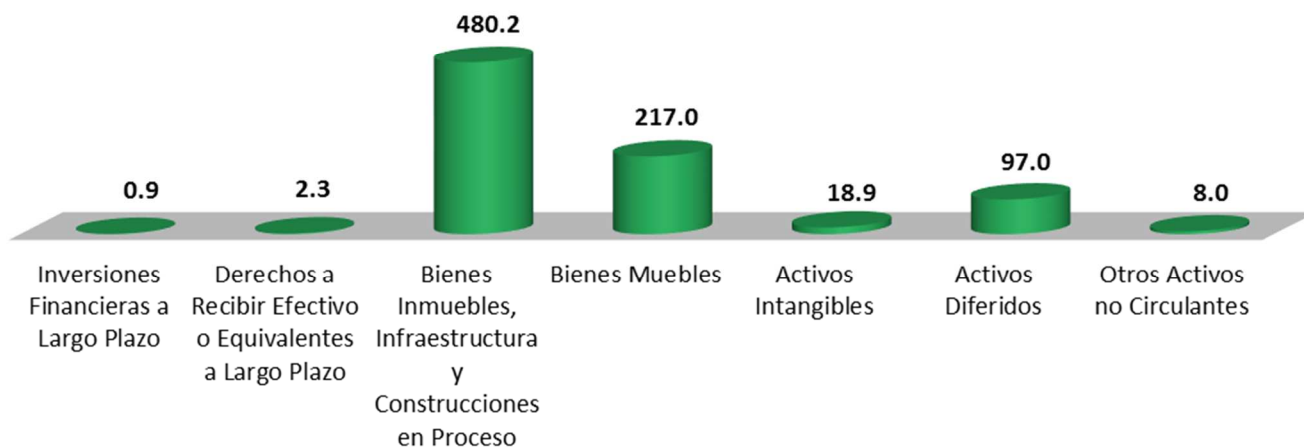
Derechos a Recibir Bienes o Servicios

El rubro de Derechos a Recibir Bienes o Servicios asciende a 4.4 millones de pesos al 30 de junio de 2018, corresponde a los anticipos otorgados a contratistas para la ejecución de obras en proceso del Poder Judicial; respecto al activo circulante representa el 2.3 por ciento.

DERECHOS A RECIBIR BIENES O SERVICIOS		
(Pesos)		
CONCEPTO	JUN 2018	DIC 2017
Anticipo a Contratistas por Obras Públicas a Corto Plazo	4 425 296	752 652
SUMAS	4 425 296	752 652

No Circulante

ACTIVO NO CIRCULANTE JUNIO 2018
(Millones de Pesos)



Inversiones Financieras a Largo Plazo

Este rubro del activo refleja la cifra de 0.9 millones de pesos y representa el fideicomiso del Poder Judicial, orientado a la administración de justicia, el cual se menciona a continuación:

Fideicomisos, Mandatos y Contratos Análogos:

- Fideicomiso Público de Administración e Inversión para la Implementación del Sistema de Justicia Penal en el Estado de Chiapas (FISJPECH).

Al 30 de junio de 2018, este rubro representa el 0.1 por ciento del total del activo no circulante.

INVERSIONES FINANCIERAS A LARGO PLAZO		
(Pesos)		
CONCEPTO	JUN 2018	DIC 2017
Fideicomisos, Mandatos y Contratos Análogos	849 560	849 560
SUMAS	849 560	849 560

Derechos a Recibir Efectivo o Equivalentes a Largo Plazo

Este rubro representa el 0.2 por ciento del activo no circulante y se compone principalmente por préstamos a cuenta de remuneraciones a funcionarios del Poder Judicial, así como, préstamos del fondo auxiliar, pagos en demasía y por cargos bancarios por aclarar, al 30 de junio de 2018, presenta un importe de 2.3 millones de pesos.

DERECHOS A RECIBIR EFECTIVO O EQUIVALENTES A LARGO PLAZO (Pesos)		
CONCEPTO	JUN 2018	DIC 2017
Deudores Diversos a Largo Plazo	2 307 250	2 315 326
SUMAS	2 307 250	2 315 326

Bienes Inmuebles, Infraestructura y Construcciones en Proceso

Este rubro del activo refleja la cifra de 480.2 millones de pesos y representa el valor de los bienes inmuebles como son: edificios no habitacionales, y terrenos, que posee el Poder Judicial, así como, el valor de las obras que se encuentran en proceso de ejecución al 30 de junio de 2018.

Del total del activo no circulante este rubro representa el 58.3 por ciento.

BIENES INMUEBLES, INFRAESTRUCTURA Y CONSTRUCCIONES EN PROCESO (Pesos)		
CONCEPTO	JUN 2018	DIC 2017
Terrenos	7 558 277	7 558 277
Edificios no Habitacionales	469 176 769	469 176 769
Construcciones en Proceso en Bienes Propios	3 473 349	3 473 349
SUMAS	480 208 395	480 208 395

Bienes Muebles

Este rubro del activo refleja el valor de los bienes muebles que posee el Poder Judicial y que al 30 de junio del ejercicio fiscal 2018, asciende a un monto global de 217.0 millones de pesos y representa el 26.3 por ciento respecto al total del activo no circulante, integrándose por: mobiliario y equipo de administración, mobiliario y equipo educacional y recreativo, vehículos y equipo de transporte, maquinaria, otros equipos y herramientas y colecciones, obras de arte y objetos valiosos; los cuales son necesarios para la operatividad del Poder Judicial.

BIENES MUEBLES (Pesos)		
CONCEPTO	JUN 2018	DIC 2017
Mobiliario y Equipo de Administración	127 737 628	127 737 628
Mobiliario y Equipo Educacional y Recreativo	14 648 988	14 648 988
Vehículos y Equipo de Transporte	30 243 026	31 510 618
Maquinaria, Otros Equipos y Herramientas	44 416 791	44 416 791
Colecciones, Obras de Arte y Objetos Valiosos	2 314	2 314
SUMAS	217 048 747	218 316 339

Activos Intangibles

Al 30 de junio de 2018, este rubro asciende a 18.9 millones de pesos y se integra por el valor de todos los bienes intangibles como son: software y licencias, los cuales son necesarios para la operatividad y funcionamiento de las áreas administrativas de los organismos públicos que integran al Poder Judicial. Representa el 2.3 por ciento del activo no circulante.

Poder Judicial
Estados e Información Contable al 2º Trimestre 2018

ACTIVOS INTANGIBLES		
(Pesos)		
CONCEPTO	JUN 2018	DIC 2017
Software	17 543 426	17 543 426
Licencias	1 316 638	1 316 638
SUMAS	18 860 064	18 860 064

Activos Diferidos

El saldo de este rubro asciende a 97.0 millones de pesos y se integra por operaciones financieras enfocadas en gasto de operación y de inversión pendientes de regularizar al 30 de junio de 2018.

Es importante mencionar que la cantidad de 85.4 millones de pesos corresponde a ejercicios anteriores y la cifra de 11.6 millones de pesos corresponden al periodo del 1 de enero al 30 de junio del 2018.

A la fecha que se informa este rubro representa el 11.8 por ciento respecto al total del activo no circulante.

ACTIVOS DIFERIDOS		
(Pesos)		
CONCEPTO	JUN 2018	DIC 2017
Otros Activos Diferidos	96 959 889	165 815 147
SUMAS	96 959 889	165 815 147

Otros Activos no Circulantes

Los otros activos no circulantes, reflejan el valor de los bienes inmuebles del Poder Judicial, que se encuentran bajo contrato de comodato, estos bienes se otorgan entre organismos públicos principalmente. Al 30 de junio de 2018, el saldo de este rubro asciende a 8.0 millones de pesos y representa el 1.0 por ciento respecto del total del activo no circulante.

OTROS ACTIVOS NO CIRCULANTES		
(Pesos)		
CONCEPTO	JUN 2018	DIC 2017
Bienes en Comodato	8 016 180	8 016 180
SUMAS	8 016 180	8 016 180

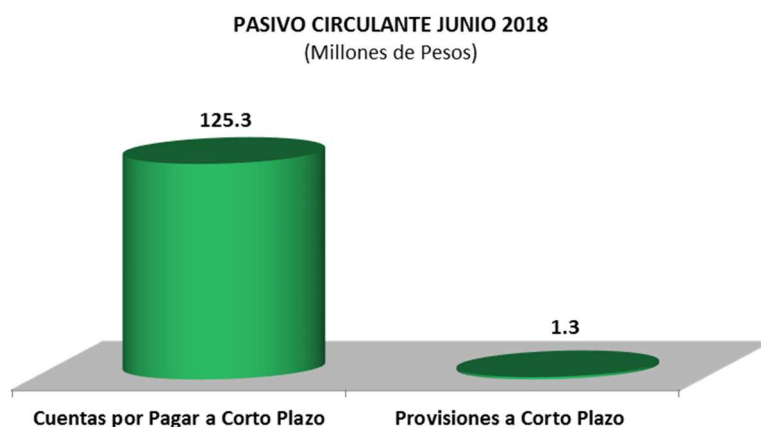
PASIVO

Es el conjunto de cuentas que permite el registro de las obligaciones contraídas para el desarrollo de sus funciones y la prestación de los servicios públicos. Al 30 de junio de 2018, los estados financieros del Poder Judicial reflejan principalmente pasivo circulante a corto plazo, es decir, aquellas obligaciones en que la exigibilidad de pago es menor a un año. Así también, pasivo no circulante o a largo plazo que representa las obligaciones con vencimiento posterior a un año.

Pasivo Circulante

Cuentas por Pagar a Corto Plazo

Esta cuenta al 30 de junio de 2018, está integrada de los registros de prestaciones salariales como la previsión de sueldos, gratificaciones del personal del Poder Judicial, aportaciones patronales al ISSTECH, e Impuesto sobre Nóminas, así como por los compromisos contraídos por la adquisición de bienes de consumo e inventariables, y por la contratación de servicios necesarios para su operatividad tales como SMAPA, CFE, TELMEX, entre otros. Por otra parte, también se registran las asignaciones de recursos de antecedentes no penales, además, las retenciones por servicios personales: crédito INFONAVIT, ISSS, disciplinarios, fondo de ahorro, recuperación de préstamos, cuota sindical, retenciones y contribuciones a favor de terceros, ISR por honorarios y/o arrendamiento de inmuebles, así como el 2 por ciento sobre nóminas de prestadores de servicios.



Es importante mencionar que este rubro también se integra por el préstamo del Fondo Auxiliar para concluir la Construcción del Juzgado Garantía y Juicio Oral.

Por otra parte, dentro de este rubro se encuentran los pasivos por concepto de rendimientos bancarios.

Este rubro representa el 99.0 por ciento respecto al pasivo circulante, con un importe de 125.3 millones de pesos.

CUENTAS POR PAGAR A CORTO PLAZO		
(Pesos)		
CONCEPTO	JUN 2018	DIC 2017
Servicios Personales por Pagar a Corto Plazo	974 909	3 625 503
Proveedores por Pagar a Corto Plazo	159 384	47 435
Contratistas por Obras Públicas por Pagar a Corto Plazo	0	0
Transferencias Otorgadas por Pagar a Corto Plazo	5 960 416	5 960 416
Retenciones y Contribuciones por Pagar a Corto Plazo	108 869 201	204 810 514
Otras Cuentas por Pagar a Corto Plazo	9 350 821	9 199 296
SUMAS	125 314 731	223 643 164

Fondos y Bienes de Terceros en Garantía y/o Administración a Corto Plazo

Al 30 de junio de 2018, este rubro está integrado por las obligaciones con ingresos propios por concepto de licitaciones públicas del Poder Judicial.

FONDOS Y BIENES DE TERCEROS EN GARANTÍA Y/O ADMINISTRACIÓN A CORTO PLAZO (Pesos)		
CONCEPTO	JUN 2018	DIC 2017
Fondos en Administración a Corto Plazo	30 000	30 000
SUMAS	30 000	30 000

Provisiones a Corto Plazo

Este rubro corresponde principalmente por la provisión para contingencias a corto plazo para hacer frente a casos fortuitos, que resulten de la operatividad de los organismos públicos que conforman el Poder Judicial. A la fecha que se informa este rubro representa el 1.0 por ciento respecto al total del pasivo circulante, con importe de 1.3 millones de pesos.

PROVISIONES A CORTO PLAZO (Pesos)		
CONCEPTO	JUN 2018	DIC 2017
Provisión para Demandas y Juicios a Corto Plazo	1 269 027	952 710
SUMAS	1 269 027	952 710

Otros Pasivos a Corto Plazo

Este rubro corresponde principalmente a los abonos bancarios pendientes de aplicar al 30 de junio de 2018.

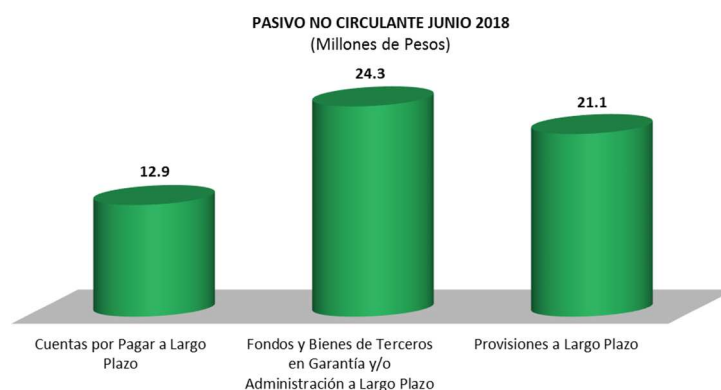
OTROS PASIVOS A CORTO PLAZO (Pesos)		
CONCEPTO	JUN 2018	DIC 2017
Otros Pasivos Circulantes	43 222	57 916
SUMAS	43 222	57 916

No Circulante

Cuentas por Pagar a Largo Plazo

Al 30 de junio de 2018, este rubro del pasivo no circulante, refleja el registro de los compromisos contraídos a largo plazo, por la adquisición de bienes de consumo e inventariables y por la contratación de servicios, los cuales se encuentran pendientes de liquidar.

A la fecha que se informa este rubro representa el 22.1 por ciento respecto al total del pasivo no circulante, con importe de 12.9 millones de pesos.



CUENTAS POR PAGAR A LARGO PLAZO (Pesos)		
CONCEPTO	JUN 2018	DIC 2017
Proveedores por Pagar a Largo Plazo	12 955 192	13 407 466
SUMAS	12 955 192	13 407 466

Fondos y Bienes de Terceros en Garantía y/o Administración a Largo Plazo

Este rubro presenta un saldo el cual asciende a 24.3 millones de pesos al 30 de junio de 2018 y se integra por las obligaciones con ingresos propios, como son: licitaciones, sanciones por incumplimiento, reintegros. Este rubro representa 41.7 por ciento de total del pasivo no circulante

FONDOS Y BIENES DE TERCEROS EN GARANTÍA Y/O ADMINISTRACIÓN A LARGO PLAZO (Pesos)		
CONCEPTO	JUN 2018	DIC 2017
Fondos en Administración a Largo Plazo	353 749	353 749
Valores y Bienes en Garantía a Largo Plazo	23 907 500	30 969 532
SUMAS	24 261 249	31 323 281

Provisiones a Largo Plazo

Este rubro se integra por la provisión para demandas y juicios a largo plazo, para hacer frente a casos fortuitos, que resulten de la operatividad de los organismos públicos que conforman el Poder Judicial. Al 30 de junio de 2018, este rubro asciende a 21.1 millones de pesos y representa el 36.2 por ciento del total del pasivo no circulante.

PROVISIONES A LARGO PLAZO (Pesos)		
CONCEPTO	JUN 2018	DIC 2017
Provisión para Demandas y Juicios a Largo Plazo	21 058 721	21 058 721
SUMAS	21 058 721	21 058 721

AL ESTADO DE ACTIVIDADES

El resultado obtenido del 1 de enero al 30 de junio de 2018, representa un ahorro por 39.9 millones de pesos y se obtiene de restar a los ingresos percibidos contra los gastos y otras pérdidas sin considerar los recursos destinados en la adquisición de bienes muebles e inmuebles consideradas como inversión, así como, recursos comprometidos de gasto de inversión.

Ingresos y Otros Beneficios

Los ingresos ascienden a 517.2 millones de pesos, recursos otorgados para la operación y funcionamiento del Poder Judicial, así como, por intereses bancarios, redondeos y diferencias en pago de facturas.

Gastos y Otras Pérdidas

Los gastos y otras pérdidas son aquellas cuentas que registran los gastos de funcionamiento del Poder Judicial, así como, redondeos a cargo por concepto de pagos de facturas e impuestos. Este rubro asciende a un importe de 477.3 millones de pesos.

A continuación, se presenta la conciliación entre los ingresos presupuestarios y contables, así como, entre los egresos presupuestarios y los gastos contables:

PODER JUDICIAL		
CONCILIACIÓN ENTRE LOS INGRESOS PRESUPUESTARIOS Y CONTABLES CONSOLIDADO		
DEL 1 DE ENERO AL 30 DE JUNIO DE 2018		
(Pesos)		
Ingresos Presupuestarios		517 166 381
Más: Ingresos Contables No Presupuestarios		44
Otros Ingresos y Beneficios Varios	44	
Menos: Ingresos Presupuestarios No Contables		0
Ingresos Contables		517 166 425
Fuente: Secretaría de Hacienda.		

PODER JUDICIAL		
CONCILIACIÓN ENTRE LOS EGRESOS PRESUPUESTARIOS Y LOS GASTOS CONTABLES CONSOLIDADO		
DEL 1 DE ENERO AL 30 DE JUNIO DE 2018		
(Pesos)		
Total de Egresos (Presupuestarios)		480 936 080
Menos: Egresos Presupuestarios No Contables		3 672 643
Otros Egresos Presupuestales No Contables	3 672 643	
Más: Gastos Contables No Presupuestales		4
Otros Gastos	4	
Total de Gasto Contable		477 263 441
Fuente: Secretaría de Hacienda.		

AL ESTADO DE VARIACIÓN EN LA HACIENDA PÚBLICA

La Hacienda Pública representa el importe de los bienes y derechos, propiedad del Poder Judicial, dicho importe es modificado principalmente por el resultado positivo obtenido al periodo que se informa el cual asciende a 39.9 millones de pesos y representa las adquisiciones de bienes muebles e inmuebles consideradas como inversión, de la misma manera, es afectado por el resultado derivado del registro de operaciones de ejercicios anteriores por reintegros y regularización de saldos; a la fecha la Hacienda Pública refleja un saldo de 834.6 millones de pesos.

El aumento o disminución al patrimonio, derivado del registro de los incrementos o decrementos realizados al patrimonio, a la fecha que se informa, presenta una modificación positiva neta al patrimonio de 19.5 millones de pesos.

AL ESTADO DE FLUJOS DE EFECTIVO

El Estado de Flujos de Efectivo del Poder Judicial, muestra los flujos de efectivo, conformado por los elementos básicos: origen y aplicación de los recursos.

La disminución en el efectivo y equivalentes al efectivo, al 30 de junio de 2018 presenta una cifra de 24.3 millones de pesos.

Flujo de Efectivo de las Actividades de Operación

Durante el periodo que se informa, el Poder Judicial presentó ingresos de gestión por la cantidad de 517.2 millones de pesos. El gasto de funcionamiento devengado por el período comprendido por el 1 de enero al 30 de junio de 2018, asciende a 477.3 millones de pesos, el cual representa un flujo neto positivo por actividades de operación por un importe de 39.9 millones de pesos.

Flujo de Efectivo de las Actividades de Inversión

Durante el periodo que se informa, el Poder Judicial reflejó ingresos de inversión por la cantidad de 87.3 millones de pesos. El gasto de inversión devengado por el periodo comprendido del 1 de enero al 30 de junio de 2018, refleja la cifra de 46.0 millones de pesos, el cual representa un flujo neto positivo por actividades de inversión por un importe de 41.3 millones de pesos.

Flujo de Efectivo de las Actividades de Financiamiento

Durante el periodo que se informa, el Poder Judicial reflejó ingresos por financiamiento por la cantidad de 0.6 millones de pesos. La aplicación por actividades de financiamiento por el periodo comprendido del 1 de enero al 30 de junio de 2018, asciende a 106.1 millones de pesos, el cual representa un flujo neto negativo por actividades de financiamiento por un importe de 105.5 millones de pesos.

EFECTIVO Y EQUIVALENTES		
(Pesos)		
CONCEPTO	JUN 2018	DIC 2017
Efectivo	404 345	0
Bancos/Dependencias y Otros	36 550 332	65 819 919
Inversiones Temporales (hasta 3 meses)	23 700 000	15 700 000
Fondos con Afectación Específica	124 394 503	127 866 222
Depósitos de Fondos de Terceros en Garantía y/o Administración	170 658	164 158
Total de Efectivo y Equivalentes	185 219 838	209 550 299

Fuente: Secretaría de Hacienda.

Conciliación de Flujos de Efectivo Netas de las Actividades de Operación y la cuenta Ahorro/Desahorro antes de rubros extraordinarios al 30 de junio de 2018.

CONCILIACIÓN DE FLUJOS DE EFECTIVO NETOS DE LAS ACTIVIDADES DE OPERACIÓN Y LA CUENTA AHORRO/DESAHORRO ANTES DE RUBROS EXTRAORDINARIOS

(Pesos)

CONCEPTO	JUN 2018	DIC 2017
Ahorro/Desahorro antes de rubros Extraordinarios	39 902 988	39 173 176
Disminución de Bienes por Pérdida, Obsolescencia y Deterioro	0	1 397 794
Otros Gastos Varios	4	169 423
Flujos de Efectivo Netos de las Actividades de Operación	39 902 984	37 605 959

Fuente: Secretaría de Hacienda.

NOTAS DE MEMORIA

Representan los movimientos de valores que no afecten o modifiquen el balance del Poder Judicial, sin embargo, su incorporación en libros es necesaria con fines de recordatorio contable, de control y en general sobre los aspectos administrativos, o bien, para consignar sus derechos o responsabilidades contingentes que puedan, o no, presentarse en el futuro.

CONTABLES

Avales y Garantías

Los Avales y Garantías derivado de la prestación de servicios que realizan los proveedores al Poder Judicial, ascienden a 97.1 millones de pesos.

AVALES Y GARANTÍAS

(Pesos)

CONCEPTO	JUN 2018	DIC 2017
Fianzas Otorgadas para Respaldar Obligaciones no Fiscales del Gobierno	97 139 025	90 509 825
SUMAS	97 139 025	90 509 825

Fuente: Secretaría de Hacienda.

Bienes en Concesionados o en Comodato

Los Bienes en Concesionados o en Comodato representan los bienes muebles otorgados entre dependencias u organismos públicos tales como vehículos y equipo de transporte del Poder Judicial.

BIENES EN CONCESIONADOS O EN COMODATO

(Pesos)

CONCEPTO	JUN 2018	DIC 2017
Bienes Bajo Contrato en Comodato	39 115	39 115
SUMAS	39 115	39 115

Fuente: Secretaría de Hacienda.

PRESUPUESTARIAS

Estado Analítico de Ingresos Presupuestales

Al inicio del ejercicio 2018, se aprobó un presupuesto de ingresos de 1 mil 022.4 millones de pesos, sin embargo las estrategias implementadas para obtener mayores recursos, lograron un incremento de 4.9 millones de pesos al presupuesto estimado para el periodo que se informa.

Los ingresos recaudados durante el periodo del 1 de enero al 30 de junio de 2018, ascendieron a la cantidad de 425.5 millones de pesos, alcanzando un avance del 41.6 por ciento, respecto al programado para el periodo que se informa.

A continuación se presenta el Estado Analítico de Ingresos Presupuestales de acuerdo a la clasificación indicada en las notas de memoria de los Estados Financieros emitidos por el CONAC.

GOBIERNO CONSTITUCIONAL DEL ESTADO DE CHIAPAS PODER JUDICIAL ESTADO ANALÍTICO DE INGRESOS DEL 1 DE ENERO AL 30 DE JUNIO DE 2018 (Pesos)						
RUBROS DE LOS INGRESOS	INGRESOS ESTIMADOS	AMPLIACIONES / REDUCCIONES	INGRESOS MODIFICADO	INGRESOS DEVENGADO	INGRESOS RECAUDADO	DIFERENCIA
TOTAL	1 022 355 091	4 856 379	1 027 211 470	425 509 754	425 509 754	(596 845 337)
Impuestos	0	0	0	0	0	0
Contribucion de Mejoras	0	0	0	0	0	0
Derechos	0	0	0	0	0	0
Productos	0	0	0	0	0	0
Corriente	0	0	0	0	0	0
Capital	0	0	0	0	0	0
Aprovechamientos	0	0	0	0	0	0
Corriente	0	0	0	0	0	0
Capital	0	0	0	0	0	0
Ingresos por Venta de Bienes y Servicios	0	0	0	0	0	0
Participaciones y Aportaciones	12 265 035	0	12 265 035	7 972 273	7 972 273	(4 292 762)
Transferencias, Asignaciones, Subsidios y Otras Ayudas	1 010 090 056	4 856 379	1 014 946 435	417 537 481	417 537 481	(592 552 575)
Ingresos Derivados de Financiamientos	0	0	0	0	0	0

Fuente: Secretaría de Hacienda.

Estado del Ejercicio del Presupuesto

El Estado del Ejercicio del Presupuesto del Poder Judicial del Estado de Chiapas, refleja al 30 de junio del ejercicio 2018, un incremento al Presupuesto Aprobado Anual de 96.5 millones de pesos representando un 9.4 por ciento mayor, llegando a un monto de 1 mil 118.9 millones de pesos, al periodo que se informa.

El Presupuesto Devengado a la fecha que se informa fue de 480.9 millones de pesos, de los cuales se aplicaron 361.9 millones de pesos a Servicios Personales equivalente al 75.3 por ciento del devengo total, asimismo, en Servicios Generales, se destinaron 112.3 millones de pesos que representa el 23.4 por ciento del total devengado, en Inversión Pública se aplicaron 3.7 millones de pesos que representa 0.8 por ciento del total devengando, entre los rubros más sobresalientes.

Poder Judicial
Estados e Información Contable al 2º. Trimestre 2018

GOBIERNO CONSTITUCIONAL DEL ESTADO DE CHIAPAS
PODER JUDICIAL
ESTADO ANALÍTICO DEL EJERCICIO DEL PRESUPUESTO DE EGRESOS
CLASIFICACIÓN POR OBJETO DEL GASTO (CAPÍTULO)
DEL 1 DE ENERO AL 30 DE JUNIO DE 2018
(Pesos)

CONCEPTO	PRESUPUESTO DE EGRESOS				
	APROBADO ANUAL	AMPLIACIONES / REDUCCIONES	MODIFICADO	DEVENGADO	PAGADO
TOTAL	1 022 355 091	96 513 007	1 118 868 098	480 936 080	479 603 889
Servicios Personales	895 340 847	3 200 503	898 541 350	361 895 116	360 782 103
Materiales y Suministros	10 728 586	120 266	10 848 852	3 034 535	3 018 311
Servicios Generales	76 159 669	93 192 238	169 351 907	112 333 786	112 130 832
Transferencias, Asignaciones, Subsidios y Otras Ayudas	27 860 954	0	27 860 954	0	0
Bienes Muebles, Inmuebles e Intangibles	0	0	0	0	0
Inversión Pública	12 265 035	0	12 265 035	3 672 643	3 672 643
Inversiones Financieras y Otras Provisiones	0	0	0	0	0
Participaciones y Aportaciones	0	0	0	0	0
Deuda Pública	0	0	0	0	0

Fuente: Secretaría de Hacienda.

NOTAS DE GESTIÓN ADMINISTRATIVA

Las Notas de Gestión Administrativa Consolidados del Poder Judicial se integran con la información del Consejo de la Judicatura, Tribunal del Trabajo Burocrático y Tribunal Constitucional, mismas que podrán ser consultadas en la información de cada ente público.

RAZONES FINANCIERAS

El análisis a los estados financieros a través de razones financieras, proporciona indicadores que suministran información para ayudar a tener una mejor interpretación de dichos estados, determinando las causas y tendencias favorables con la finalidad de no tomar decisiones con efectos negativos.

A los resultados obtenidos al 30 de junio del ejercicio fiscal 2018, se aplicaron las siguientes razones financieras:

NOMBRE	VARIABLES DE CÁLCULO	UNIDAD DE MEDIDA	ALGORITMO	RAZÓN	INTERPRETACIÓN DEL RESULTADO	GRÁFICO
Liquidez	E = Efectivo y Equivalentes DREE = Derechos a Recibir Efectivo o Equivalentes	Porcentaje	$\frac{E + DREE}{PC}$	190.8	Muestra la capacidad para cubrir las obligaciones a corto plazo en forma inmediata, es decir, pesos disponibles para cubrir cada peso de deuda a corto plazo	
	PC = Pasivo Circulante		126.7	1.5		
Índice de Solvencia	AC = Activo Circulante	Porcentaje	$\frac{AC}{PC}$	195.2	Indica los pesos disponibles del activo circulante para liquidar sus obligaciones a corto plazo	
	PC = Pasivo Circulante		126.7	1.5		
Prueba de Ácido	AC = Activo Circulante INV = Inventarios A = Almacenes	Porcentaje	$\frac{AC - (INV + A)}{PC}$	195.2	Determina los pesos disponibles en activos de conversión inmediata en efectivo para cubrir obligaciones a corto plazo	
	PC = Pasivo Circulante		126.7	1.5		

Los Estados Financieros muestran un resultado de 1.5 pesos de **liquidez y disponibilidad inmediata** para hacer frente a cada peso de los compromisos de corto plazo.

La razón de **solvencia** muestra que el Poder Judicial cuenta con 1.5 pesos para cubrir cada peso que debe por sus compromisos a corto plazo.

La **prueba del ácido** indica que el Poder Judicial cuenta con 1.5 pesos de activos de conversión inmediata en efectivo por cada peso de pasivos a corto plazo.

La posición financiera que guarda el Poder Judicial muestra los ingresos y egresos al 30 de junio del ejercicio 2018.

REPORTE ANALÍTICO DEL ACTIVO NO CIRCULANTE

A continuación se presentan los saldos por tipo de activo no circulante registrado en los estados financieros consolidados del Poder Judicial, al 30 de junio de 2018. Este reporte muestra el total de las adquisiciones que cada uno de los organismos públicos integran su patrimonio.

INTEGRACIÓN DE LA CUENTA: INVERSIONES FINANCIERAS A LARGO PLAZO AL 30 DE JUNIO DE 2018				
ORGANISMO PÚBLICO	SALDO AL 31 DE DICIEMBRE DE 2017	FIDEICOMISOS, MANDATOS Y CONTRATOS ANÁLOGOS		SALDO AL 30 DE JUNIO DE 2018
		AUMENTO	DISMINUCIÓN	
Consejo de la Judicatura	849 560	0	0	849 560
Fideicomiso Público de Administración e Inversión para la Implementación del Sistema de Justicia Penal en el Estado	849 560		0	
SUMAS	849 560	0	0	849 560

Fuente: Secretaría de Hacienda.

INTEGRACIÓN DE LA CUENTA: DERECHOS A RECIBIR EFECTIVO O EQUIVALENTES A LARGO PLAZO AL 30 DE JUNIO DE 2018	
ORGANISMO PÚBLICO	DEUDORES DIVERSOS A LARGO PLAZO
Consejo de la Judicatura	1 093 827
Tribunal de Trabajo Burocrático	913 423
Tribunal Constitucional	300 000
SUMAS	2 307 250

Fuente: Secretaría de Hacienda.

INTEGRACIÓN DE LA CUENTA: BIENES INMUEBLES, INFRAESTRUCTURA Y CONSTRUCCIONES EN PROCESO AL 30 DE JUNIO DE 2018			
ORGANISMO PÚBLICO	TERRENOS	EDIFICIOS NO HABITACIONALES	CONSTRUCCIONES EN PROCESO EN BIENES PROPIOS
Consejo de la Judicatura	7 558 277	469 176 769	3 473 349
SUMAS	7 558 277	469 176 769	3 473 349

Fuente: Secretaría de Hacienda.

INTEGRACIÓN DE LA CUENTA: BIENES MUEBLES AL 30 DE JUNIO DE 2018					
ORGANISMO PÚBLICO	MOBILIARIO Y EQUIPO DE ADMINISTRACIÓN	MOBILIARIO Y EQUIPO EDUCACIONAL Y RECREATIVO	VEHÍCULOS Y EQUIPO DE TRANSPORTE	MAQUINARIA, OTROS EQUIPOS Y HERRAMIENTAS	COLECCIONES, OBRAS DE ARTE Y OBJETOS VALIOSOS
Consejo de la Judicatura	122 004 041	14 536 080	27 002 725	43 911 716	0
Tribunal del Trabajo Burocrático	2 951 947	42 750	1 305 120	441 369	0
Tribunal Constitucional	2 781 640	70 158	1 935 181	63 706	2 314
SUMAS	127 737 628	14 648 988	30 243 026	44 416 791	2 314

Fuente: Secretaría de Hacienda.

Poder Judicial
Estados e Información Contable al 2º. Trimestre 2018

INTEGRACIÓN DE LA CUENTA: ACTIVOS INTANGIBLES
AL 30 DE JUNIO DE 2018

ORGANISMO PÚBLICO	SOFTWARE	LICENCIAS
Consejo de la Judicatura	17 516 171	1 316 638
Tribunal del Trabajo Burocrático	27 255	0
SUMAS	17 543 426	1 316 638

Fuente: Secretaría de Hacienda.

INTEGRACIÓN DE LA CUENTA: ACTIVOS DIFERIDOS
AL 30 DE JUNIO DE 2018

ORGANISMO PÚBLICO	OTROS ACTIVOS DIFERIDOS
Consejo de la Judicatura	95 678 924
Tribunal de Trabajo Burocrático	1 280 965
SUMAS	96 959 889

Fuente: Secretaría de Hacienda.

INTEGRACIÓN DE LA CUENTA: OTROS ACTIVOS NO CIRCULANTES
AL 30 DE JUNIO DE 2018

ORGANISMO PÚBLICO	BIENES EN COMODATO
Consejo de la Judicatura	8 016 180
SUMAS	8 016 180

Fuente: Secretaría de Hacienda.