

## NOTAS A LOS ESTADOS FINANCIEROS CONSOLIDADOS

De conformidad al artículo 46, fracción I, inciso e) y 49 de la Ley General de Contabilidad Gubernamental, así como, a la normatividad emitida por el Consejo Nacional de Armonización Contable, a continuación se presentan las notas a los estados financieros del Poder Ejecutivo, correspondiente al 30 de junio de 2018, con los siguientes apartados:

- Notas de Desglose,
- Notas de Memoria (Cuentas de Orden), y
- Notas de Gestión Administrativa.

### NOTAS DE DESGLOSE

#### AL ESTADO DE SITUACIÓN FINANCIERA

#### ACTIVO

El activo se compone de los fondos, valores, derechos y bienes cuantificados en términos monetarios, los cuales controla y dispone el Poder Ejecutivo para la prestación de servicios públicos, este se integra como sigue:

#### Circulante

##### **Efectivo y Equivalentes**

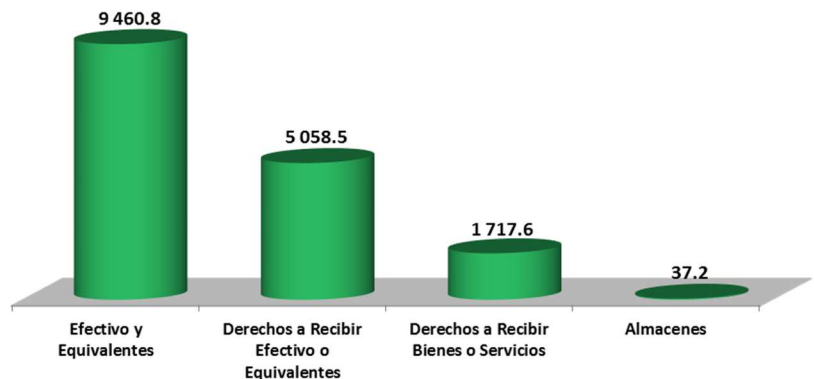
El rubro de efectivo y equivalentes al 30 de junio de 2018, asciende a un monto de 9 mil 460.8 millones de pesos, y representa el 58.1 por ciento del total del activo circulante, se integra principalmente por la disponibilidad financiera para cubrir los compromisos de pago a proveedores y prestadores de servicios, gastos generados en los proyectos de inversión y ejecución de obras, aguinaldo devengado, impuestos retenidos y sueldos, así como por los recursos no presupuestales administrados.

También, se registra en este rubro lo siguiente:

- Los ingresos propios obtenidos en los Centros Locales Recaudatorios por el pago de impuestos, derechos, otras contribuciones, productos y aprovechamientos.
- Los recursos colocados en inversiones en mesa de dinero.
- Los recursos por transferencias federales etiquetadas.
- Los recursos para proyectos de beneficio social.
- La emisión de cheques de caja.
- Los depósitos otorgados a terceros por el servicio de arrendamiento de instalaciones o equipos utilizados por los organismos públicos.

Asimismo, se incluye el fondo revolvente y cuentas por gastos a comprobar asignado a funcionarios del Poder Ejecutivo, para cubrir gastos menores y emergentes.

ACTIVO CIRCULANTE JUNIO 2018  
(Millones de Pesos)



Este rubro refleja los recursos a corto plazo de mayor liquidez, que son totalmente convertibles en importes determinados de efectivo, sujeto a un riesgo mínimo de cambios en su valor, los cuales se encuentran disponibles para solventar los gastos de operación y de inversión que se tienen comprometidos al 30 de junio de 2018, y que incide en el patrimonio del Poder Ejecutivo.

<b>EFFECTIVO Y EQUIVALENTES</b>		
( Pesos )		
<b>CONCEPTO</b>	<b>JUN 2018</b>	<b>DIC 2017</b>
Efectivo	21 092 046	90 505
Bancos/Tesorería	1 152 878 696	1 665 620 064
Bancos/Dependencias y Otros	2 993 311 923	1 212 542 540
Inversiones Temporales (hasta 3 meses)	4 401 140 884	44 032 317
Depósitos de Fondos de Terceros en Garantía y/o Administración	2 975 414	2 986 014
Otros Efectivos y Equivalentes	889 395 879	329 577 565
<b>SUMAS</b>	<b>9 460 794 842</b>	<b>3 254 849 005</b>

#### ***Derechos a Recibir Efectivo o Equivalentes***

Al 30 de junio de 2018, el rubro de derechos a recibir efectivo o equivalentes, se compone por:

El manejo de los recursos financieros del Fondo de Aportaciones para la Seguridad Pública (FASP) establecido en el lineamiento aplicable, así como, por las transferencias internas de recursos por depositar a organismos públicos, préstamos a corto plazo concedidos a funcionarios y empleados, y por los reintegros de recursos no ejercidos.

Los descuentos realizados a la participación federal por concepto de adeudos de organismos públicos (ISSSTE, ISR); gastos a comprobar, cargos bancarios por aclarar.

Por descuentos realizados por la Secretaría de Hacienda y Crédito Público a la participación federal, para garantizar las amortizaciones de la deuda pública y adeudos de organismos públicos (F.G.P. a cargo).

Los anticipos de ministraciones transferidos a entidades paraestatales.

En su totalidad este rubro asciende a 5 mil 58.5 millones de pesos y representa el 31.1 por ciento del activo circulante.

<b>DERECHOS A RECIBIR EFECTIVO O EQUIVALENTES</b>		
( Pesos )		
<b>CONCEPTO</b>	<b>JUN 2018</b>	<b>DIC 2017</b>
Cuentas por Cobrar a Corto Plazo	276 227 140	77 723 301
Deudores Diversos por Cobrar a Corto Plazo	1 127 174 498	405 534 368
Ingresos por Recuperar a Corto Plazo	2 079 952 026	645 024 256
Deudores por Anticipos de la Tesorería a Corto Plazo	1 575 157 957	1 665 557 957
<b>SUMAS</b>	<b>5 058 511 621</b>	<b>2 793 839 882</b>

#### ***Derechos a Recibir Bienes o Servicios***

El saldo por 1 mil 717.6 millones de pesos, de los derechos a recibir bienes o servicios, corresponde a los anticipos otorgados a contratistas para la ejecución de obras en proceso, en bienes propios y en bienes de dominio público del Poder Ejecutivo, a través de las dependencias, así como, a los anticipos otorgados a proveedores por las compras de muebles e inmuebles y por prestación de servicios al 30 de junio de 2018. También, se encuentran los anticipos a contratistas sujetos a proceso jurídico.

Respecto al total del activo circulante representa el 10.6 por ciento.

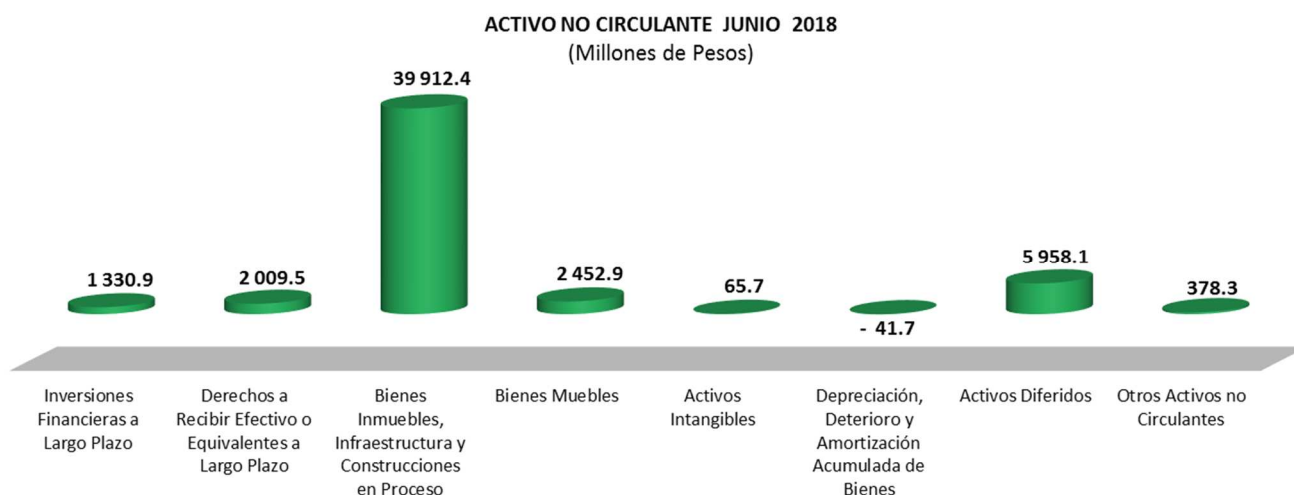
<b>DERECHOS A RECIBIR BIENES O SERVICIOS</b>		
( Pesos )		
CONCEPTO	JUN 2018	DIC 2017
Anticipo a Proveedores por Adquisición de Bienes y Prestación de Servicios a Corto Plazo	0	2 394 280
Anticipo a Contratistas por Obras Públicas a Corto Plazo	1 717 588 149	1 720 969 377
<b>SUMAS</b>	<b>1 717 588 149</b>	<b>1 723 363 657</b>

### Almacenes

El rubro de almacenes asciende a 37.2 millones de pesos y representa el 0.2 del total del activo circulante, y refleja la existencia física de consumibles que se tienen en los almacenes al 30 de junio de 2018, integrado principalmente por materiales de administración para la emisión de documentos y artículos oficiales, refacciones y accesorios para equipo de cómputo, materiales complementarios y artículos de construcción y reparación de espacios educativos, suministros médicos, alimentos y utensilios, materiales de limpieza, uniformes y artículos deportivos, así como, materiales didácticos y útiles de enseñanza destinados para cubrir las necesidades en el sector educativo.

<b>ALMACENES</b>		
( Pesos )		
CONCEPTO	JUN 2018	DIC 2017
Almacén de Materiales y Suministro de Consumo	37 232 370	67 721 539
<b>SUMAS</b>	<b>37 232 370</b>	<b>67 721 539</b>

### No Circulante



### Inversiones Financieras a Largo Plazo

El saldo por 1 mil 330.9 millones de pesos al 30 de junio de 2018, representa las erogaciones recuperables por la asignación de créditos directos o mediante fondos para actividades productivas, y la adquisición de valores, los fideicomisos del Poder Ejecutivo, orientados al fomento y financiamiento industrial, al comercio, a los servicios educativos, sociales y turísticos, al desarrollo agropecuario y ambiental, así como, para el financiamiento de obras.

Del total del activo no circulante, el 2.6 por ciento corresponde a este rubro, integrado por la concesión de créditos, protección social en salud y por las aportaciones de capital en el sector privado. A continuación, se mencionan los saldos más representativos:

**Títulos y Valores a Largo Plazo:**

- Protección Social en Salud.
- Fondo Chiapas-SINCA.
- Concesión de créditos a productores, locatarios y artesanos.

**Fideicomisos, Mandatos y Contratos Análogos destacándose los siguientes:**

- Fideicomiso de Estrategias Financieras Multisectoriales (FIDEFIM).
- Fideicomiso para el Desarrollo Social Integrado y Sostenible Chiapas-México (FIDESIS).
- Fideicomiso del Fondo de Participación Social Chiapas (FOPASCH).
- Fideicomiso Irrevocable de Inversión y Administración para el Programa Especial de Financiamiento a la Vivienda para el Magisterio del Estado de Chiapas (FOVIMCHIS).
- Programa Escuelas de Calidad (PEC).
- Fideicomiso Programa Nacional de Becas para la Educación Superior (MANUTENCIÓN antes PRONABES).
- Fondo de Fomento Agropecuario del Estado de Chiapas (FOFAE).
- Fideicomiso del Fondo Estatal de Desarrollo Comercial, Agropecuario y Agroindustrial (FEDCAA).
- Fideicomiso para la Promoción, Difusión y Comercialización de los Atractivos Turísticos del Estado de Chiapas (FIDETUR).
- Fortalecimiento al Fondo de Financiamiento para las Empresas de Solidaridad Social del Sector Artesanal de Chiapas (FOFESSA).
- Fondo de Fomento Económico Chiapas Solidario (FOFOE).
- Fondo Estatal Ambiental (FESA).
- Fondo Forestal Mexicano (FFM).
- Fideicomiso para Financiamiento de Obras.

**Asimismo, se encuentran las Participaciones y Aportaciones de Capital:**

- Vector, S.A. de C.V.
- Protección Social en Salud.

<b>INVERSIONES FINANCIERAS A LARGO PLAZO</b>		
( Pesos )		
<b>CONCEPTO</b>	<b>JUN 2018</b>	<b>DIC 2017</b>
Títulos y Valores a Largo Plazo	106 523 179	1 075 125 544
Fideicomisos, Mandatos y Contratos Análogos	1 036 836 847	601 007 508
Participaciones y Aportaciones de Capital	187 519 688	187 519 688
<b>SUMAS</b>	<b>1 330 879 714</b>	<b>1 863 652 740</b>

### ***Derechos a Recibir Efectivo o Equivalentes a Largo Plazo***

Este rubro del activo asciende a 2 mil 9.5 millones de pesos al 30 de junio de 2018 y representa 3.9 por ciento del total del activo no circulante y se integra principalmente por:

Las ministraciones por depositar, los préstamos a largo plazo concedido a funcionarios del Poder Ejecutivo, pendientes de recuperar, los préstamos para programas agropecuarios, préstamos para apoyo económico a damnificados, recursos destinados por concepto de socorro de ley y subsidio al empleo.

Los descuentos realizados a la participación federal por concepto de adeudos de organismos públicos (ISSSTE, ISR); gastos a comprobar, cargos bancarios por aclarar.

Por descuentos realizados por la Secretaría de Hacienda y Crédito Público a la participación federal, para garantizar las amortizaciones de la deuda pública y adeudos de organismos públicos (F.G.P. a cargo) no regularizadas.

También forma parte de este saldo, los deudores sujetos a resolución judicial, asimismo, el saldo de fondos comprometidos de gasto corriente principalmente del Fondo para la Construcción, Rehabilitación, Mantenimiento y Equipo de Espacios Educativos.

<b>DERECHOS A RECIBIR EFECTIVO O EQUIVALENTES A LARGO PLAZO</b>		
( Pesos )		
<b>CONCEPTO</b>	<b>JUN 2018</b>	<b>DIC 2017</b>
Documentos por Cobrar a Largo Plazo	301 068 795	343 684 642
Deudores Diversos a Largo Plazo	768 682 697	707 800 708
Ingresos por Recuperar a Largo Plazo	628 182 995	734 012 006
Préstamos Otorgados a Largo Plazo	132 099 947	132 099 947
Otros Derechos a Recibir Efectivo o Equivalentes a Largo Plazo	179 450 085	178 247 557
<b>SUMAS</b>	<b>2 009 484 519</b>	<b>2 095 844 860</b>

### ***Bienes Inmuebles, Infraestructura y Construcciones en Proceso***

Este rubro del activo refleja la cifra de 39 mil 912.4 millones de pesos y representa el valor de toda la infraestructura tangible, edificios no habitacionales y terrenos propiedad del Poder Ejecutivo, así como, el valor de las obras que se encuentran en proceso de ejecución al 30 de junio de 2018, además, del valor de las obras terminadas por transferir.

Entre estas obras se destaca la pavimentación, reencarpetamiento y rehabilitación de calles y avenidas; construcción de pisos firmes en distintos municipios del Estado; equipamiento de unidades administrativas y centros de asistencia social; construcción, ampliación, y/o remodelación de centros deportivos, de comercio, de recreación, y de salud; modernización de espacios históricos y culturales; así como, el mejoramiento y rehabilitación de zonas turísticas.

También, se destinaron recursos para la construcción de obras como son: unidad de medidas cautelares, así como, construcción de terminal de transporte, realizadas durante el periodo que se informa.

Del total del activo no circulante, este rubro representa el 76.7 por ciento.

<b>BIENES INMUEBLES, INFRAESTRUCTURA Y CONSTRUCCIONES EN PROCESO</b>		
( Pesos )		
CONCEPTO	JUN 2018	DIC 2017
Terrenos	1 015 370 748	876 618 079
Edificios no Habitacionales	5 141 910 697	5 097 746 099
Infraestructura	16 138 137	16 138 137
Construcciones en Proceso en Bienes de Dominio Público	28 832 013 883	29 002 231 723
Construcciones en Proceso en Bienes Propios	3 845 178 264	3 601 729 697
Otros Bienes Inmuebles	1 061 804 372	1 061 804 372
<b>SUMAS</b>	<b>39 912 416 101</b>	<b>39 656 268 107</b>

### ***Bienes Muebles***

Este renglón del activo refleja el valor de los bienes muebles que posee el Poder Ejecutivo y que al 30 de junio de 2018, asciende a un monto global de 2 mil 452.9 millones de pesos y representa el 4.7 por ciento respecto al total del activo no circulante, integrándose por: mobiliario y equipo de administración, mobiliario y equipo educacional y recreativo, equipo e instrumental médico y de laboratorio, vehículos y equipo de transporte, equipo de defensa y seguridad, maquinaria, otros equipos y herramientas, colecciones de obras de arte y objetos valiosos, y activos biológicos; los cuales son necesarios para cubrir la operatividad y el desarrollo de las funciones de los diferentes organismos públicos que la conforman.

<b>BIENES MUEBLES</b>		
( Pesos )		
CONCEPTO	JUN 2018	DIC 2017
Mobiliario y Equipo de Administración	645 142 625	605 657 992
Mobiliario y Equipo Educacional y Recreativo	71 393 308	72 348 326
Equipo e Instrumental Médico y de Laboratorio	49 865 044	49 858 044
Vehículos y Equipo de Transporte	844 270 307	858 134 208
Equipo de Defensa y Seguridad	176 638 416	176 646 811
Maquinaria, Otros Equipos y Herramientas	661 374 568	610 231 814
Colecciones, Obras de Arte y Objetos Valiosos	1 112 045	554 145
Activos Biológicos	3 119 008	3 222 508
<b>SUMAS</b>	<b>2 452 915 321</b>	<b>2 376 653 848</b>

### ***Activos Intangibles***

Al 30 de junio de 2018, este rubro asciende a 65.7 millones de pesos y representa el valor de todos los bienes intangibles que posee el Poder Ejecutivo, como son: software, patentes, marcas y derechos, licencias y otros activos intangibles, los cuales son necesarios para la operatividad y funcionamiento de las áreas administrativas de los organismos públicos que la conforma.

Este rubro representa el 0.1 por ciento del total del activo no circulante.

<b>ACTIVOS INTANGIBLES</b>		
( Pesos )		
CONCEPTO	JUN 2018	DIC 2017
Software	48 743 029	44 411 478
Patentes, Marcas y Derechos	164 500	164 500
Licencias	16 722 951	16 237 735
Otros Activos Intangibles	50 000	50 000
<b>SUMAS</b>	<b>65 680 480</b>	<b>60 863 713</b>

#### **Depreciación, Deterioro y Amortización Acumulada de Bienes**

El saldo negativo de este rubro del activo por 41.7 millones de pesos, representa el valor de la depreciación efectuada a los bienes tangibles que forman parte de los activos de los organismos públicos del Poder Ejecutivo, utilizando el procedimiento establecido en los marcos normativos contables con los documentos armonizados aplicados para el ejercicio fiscal 2018, aprobado por el Consejo Nacional de Armonización Contable (CONAC).

A la fecha que se informa este rubro representa una disminución del 0.1 por ciento respecto al total del activo no circulante.

<b>DEPRECIACIÓN, DETERIORO Y AMORTIZACIÓN ACUMULADA DE BIENES</b>		
( Pesos )		
CONCEPTO	JUN 2018	DIC 2017
Depreciación Acumulada de Bienes Muebles	( 41 724 860)	( 53 817 578)
<b>SUMAS</b>	<b>( 41 724 860)</b>	<b>( 53 817 578)</b>

#### **Activos Diferidos**

El saldo de este rubro asciende a 5 mil 958.1 millones de pesos y se integra por estudios, formulación y evaluación de proyectos, orientados principalmente, a la modernización, construcción y ampliación de caminos en los diferentes municipios del Estado por 168.7 millones de pesos; asimismo, operaciones financieras transitorias por regularizar al 30 de junio de 2018, de los cuales 3 mil 304.9 millones de pesos corresponde a ejercicios anteriores que incluye los anticipos de ministraciones y 2 mil 420.0 millones de pesos del periodo que se informa.

También, dentro de este rubro se incluye los derechos sobre bienes en régimen de arrendamiento financiero, celebrado por una parte con Arrendadora y Factor Banorte, S.A. de C.V., y por otra el Poder Ejecutivo de Chiapas, con un importe de 62.2 millones de pesos, así como, los gastos pagados por adelantado efectuados como depósito por arrendamiento financiero por 2.3 millones de pesos.

A la fecha que se informa este rubro representa el 11.4 por ciento respecto al total del activo no circulante.

<b>ACTIVOS DIFERIDOS</b>		
( Pesos )		
CONCEPTO	JUN 2018	DIC 2017
Estudios, Formulación y Evaluación de Proyectos	168 658 165	168 965 470
Derechos sobre Bienes en Régimen de Arrendamiento Financiero	62 222 551	71 333 084
Gastos Pagados por Adelantado a Largo Plazo	2 355 765	2 355 765
Otros Activos Diferidos	5 724 871 225	4 598 516 606
<b>SUMAS</b>	<b>5 958 107 706</b>	<b>4 841 170 925</b>



### Otros Activos no Circulantes

El rubro de otros activos no circulantes, refleja el valor de los bienes muebles e inmuebles, que se encuentran bajo contrato de comodato. Estos bienes se otorgan entre dependencias u organismos públicos del Poder Ejecutivo.

También, dentro de este rubro se incluye los bienes en régimen de arrendamiento financiero, celebrado por una parte con Arrendadora y Factor Banorte, S.A. de C.V., y por otra el Poder Ejecutivo del Estado de Chiapas,

Al 30 de junio de 2018 el saldo de este rubro asciende a 378.3 millones de pesos y representa el 0.7 por ciento respecto al total del activo no circulante.

<b>OTROS ACTIVOS NO CIRCULANTES</b>		
( Pesos )		
CONCEPTO	JUN 2018	DIC 2017
Bienes en Arrendamiento Financiero	22 307 341	11 739 123
Bienes en Comodato	356 021 434	144 060 199
<b>SUMAS</b>	<b>378 328 775</b>	<b>155 799 322</b>

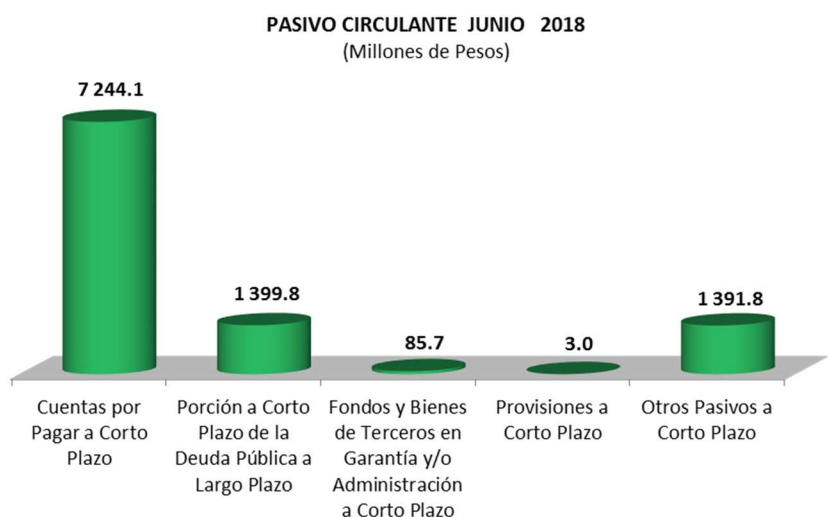
### PASIVO

Es el conjunto de cuentas que permite el registro de las obligaciones contraídas por el Poder Ejecutivo, para el desarrollo de sus funciones y la prestación de los servicios públicos. Al 30 de junio de 2018, los estados financieros reflejan principalmente pasivo circulante o corto plazo, es decir, aquellas obligaciones en que la exigibilidad de pago es menor a un año, así también, pasivo no circulante o a largo plazo que representa las obligaciones con vencimiento posterior a un año.

#### Pasivo Circulante

##### Cuentas por Pagar a Corto Plazo

Este rubro del pasivo, refleja el registro de prestaciones salariales del personal de burocracia y magisterio del Poder Ejecutivo como son: la previsión de sueldos, prima vacacional, gratificaciones, indemnizaciones, liquidaciones, bonos a la productividad, aguinaldo devengado no pagado a la fecha que se informa, las aportaciones patronales al IMSS, ISSTECH, INFONAVIT, e Impuesto Sobre Nóminas, los compromisos contraídos por la adquisición de bienes de consumo e inventariables, por la contratación de servicios con proveedores, estimaciones por las obligaciones contraídas con contratistas por obra pública en bienes de dominio público y en bienes propios.



También, forma parte las ministraciones por depositar del Fondo de Aportaciones para la Infraestructura Social de los Municipios, así como, las transferencias por depositar de ayudas sociales para programas, actividades productivas, fundaciones, premios, instituciones de enseñanza; becas y otros programas de capacitación para alumnos de diferentes niveles educativos; además, por los subsidios a la inversión en los proyectos para impulsar la creación y desarrollo de los negocios en zonas rurales y marginadas, y por los recursos para la realización de proyectos de fortalecimiento de las capacidades empresariales para incrementar la productividad de las pequeñas y medianas empresas (PyMES) del



sector comercio, servicios, y turismo, así como, por las transferencias de recursos a distintos municipios del Estado, destinados para programas de desarrollo regional y del fondo para fronteras.

Se incluyen en este rubro, el registro de las retenciones por servicios personales: seguro de vida, ISSS, cuota ISSTECH, cuota FPSSTSP, cuota IMSS, crédito INFONAVIT, cuota FOVISSSTE, fondo de ahorro, inasistencias, recuperación de préstamos, cuota sindical, aportaciones al seguro institucional, pensión alimenticia; además, por las retenciones y contribuciones a favor de terceros, 2 por ciento sobre nóminas de prestadores de servicios, IVA retenido, así como, el ISR por honorarios y/o arrendamiento de inmuebles.

Asimismo, incluye las retenciones efectuadas a los contratistas por obra pública, por los siguientes conceptos:

- 1 por ciento de Aportación al Estado para Obras de Beneficio Social,
- 3 al millar para el Instituto de Capacitación a los Trabajadores de la Industria de la Construcción, y
- 5 al millar de Inspección y Vigilancia.

Por otra parte, dentro este rubro se encuentra los recursos comprometidos por adeudos de gastos de administración, servicios básicos y de operación (principalmente por los gastos para la ejecución de obras), así también, por pasivos de programas educativos, reintegros depositados por aplicar, y rendimientos bancarios.

El saldo de este rubro al 30 de junio de 2018 ascendió a 7 mil 244.1 millones de pesos, y representa el 71.5 por ciento del total del pasivo circulante.

<b>CUENTAS POR PAGAR A CORTO PLAZO</b>		
( Pesos )		
<b>CONCEPTO</b>	<b>JUN 2018</b>	<b>DIC 2017</b>
Servicios Personales por Pagar a Corto Plazo	417 603 859	481 207 367
Proveedores por Pagar a Corto Plazo	79 252 617	400 944 048
Contratistas por Obras Públicas por Pagar a Corto Plazo	57 599 282	519 117 869
Participaciones y Aportaciones por Pagar a Corto Plazo	1 063 755 832	0
Transferencias Otorgadas por Pagar a Corto Plazo	462 898 430	433 160 568
Retenciones y Contribuciones por Pagar a Corto Plazo	397 249 398	510 629 947
Otras Cuentas por Pagar a Corto Plazo	4 765 787 938	517 071 631
<b>SUMAS</b>	<b>7 244 147 356</b>	<b>2 862 131 430</b>

***Porción a Corto Plazo de la Deuda Pública a Largo Plazo***

El saldo de 1 mil 399.8 millones de pesos de este rubro, refleja el monto programado a cubrir de la deuda al 30 de junio de 2018, integrado por los créditos contratados con las instituciones bancarias: Scotiabank Inverlat, S.A., Banorte, S.A., BBVA Bancomer, S.A., Santander, S.A. BANOBRAS, S.N.C. además, por el crédito simple, celebrado con el Banco Interacciones, S.A.. Representa el 13.8 por ciento del total del pasivo circulante.

<b>PORCIÓN A CORTO PLAZO DE LA DEUDA PÚBLICA A LARGO PLAZO</b>		
( Pesos )		
<b>CONCEPTO</b>	<b>JUN 2018</b>	<b>DIC 2017</b>
Porción a Corto Plazo de la Deuda Pública Interna	1 390 227 079	645 975 799
Porción a Corto Plazo de Arrendamiento Financiero	9 533 001	0
<b>SUMAS</b>	<b>1 399 760 080</b>	<b>645 975 799</b>

### **Fondos y Bienes de Terceros en Garantía y/o Administración a Corto Plazo**

El saldo en este rubro asciende a 85.7 millones de pesos y corresponde a los fondos registrados en el pasivo circulante, son los siguientes: Fondo de Caja de Ahorro del Personal de Burocracia, Fondo de Previsión del Seguro de Vida, así como, el registro de recursos administrados pertenecientes a los organismos públicos, así también por las obligaciones con recursos ajenos.

Además, por los recursos de los fideicomisos para el Desarrollo Social Integrado y Sostenible Chiapas-México (FIDESIS), así como, para el Fondo de Participación Social Chiapas (FOPASCH).

También, se incluyen los ingresos derivados de la recaudación de impuestos municipales administrados por el Poder Ejecutivo, por concepto de Impuestos a la propiedad inmobiliaria (predial, traslación de dominio y accesorios) de manera transitoria.

Al 30 de junio de 2018, este rubro representa 0.8 por ciento respecto al total del pasivo circulante.

<b>FONDOS Y BIENES DE TERCEROS EN GARANTÍA y/o ADMINISTRACIÓN A CORTO PLAZO</b>		
( Pesos )		
CONCEPTO	JUN 2018	DIC 2017
Fondos en Administración a Largo Plazo	14 724 386	411 110 729
Fondos Contingentes a Corto Plazo	36 943 837	25 160 806
Fondos de Fideicomisos, Mandatos y Contratos Análogos a Corto Plazo	12 933 517	13 533 517
Otros Fondos de Terceros en Garantía y/o Administración a Corto Plazo	21 085 457	9 332 878
<b>SUMAS</b>	<b>85 687 197</b>	<b>459 137 930</b>

### **Provisiones a Corto Plazo**

Al 30 de junio de 2018, este rubro del pasivo circulante, asciende a 3.0 millones de pesos, el cual se integra, por la provisión para demandas y juicios a corto plazo, para hacer frente a casos fortuitos, que resulten de la operatividad de los organismos públicos que conforman el Poder Ejecutivo. Representa el 0.2 por ciento respecto al total del pasivo circulante.

<b>PROVISIONES A CORTO PLAZO</b>		
( Pesos )		
CONCEPTO	JUN 2018	DIC 2017
Provisión para Demandas y Juicios a Corto Plazo	3 026 907	3 026 907
<b>SUMAS</b>	<b>3 026 907</b>	<b>3 026 907</b>

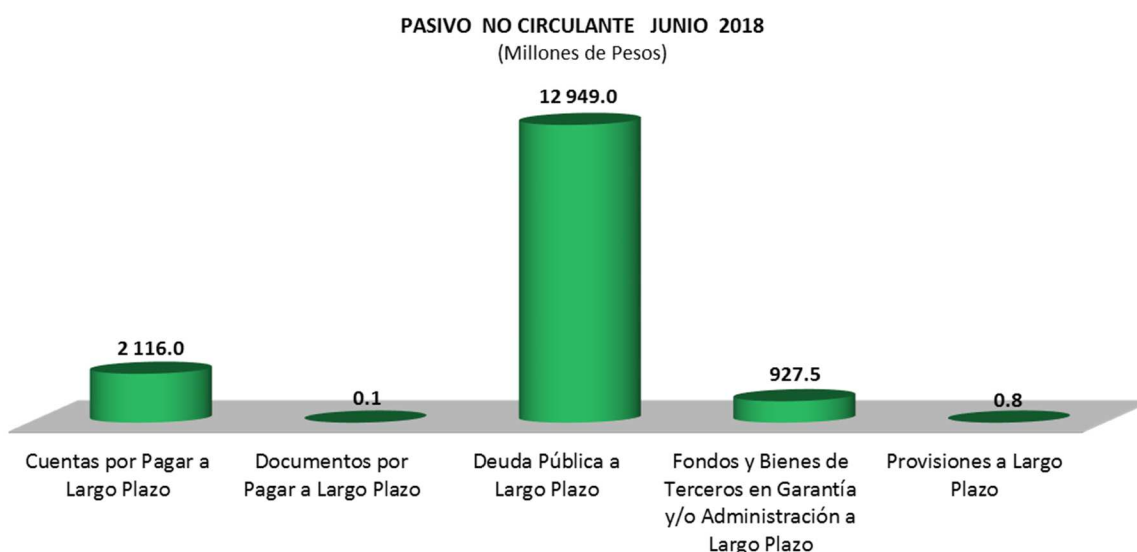
### **Otros Pasivos a Corto Plazo**

A 1 mil 391.8 millones de pesos asciende el saldo en este rubro y se integra de las recaudaciones por participar, como son: el Impuesto Sobre la Renta (ISR), Impuesto al Valor Agregado (IVA), tenencia vehicular, Impuesto Sobre Automóviles Nuevos (ISAN), Impuesto Especial sobre Producción y Servicios (IEPS), Impuesto por el uso y goce de la Zona Federal Marítimo Terrestre (ZOFEMAT), y los obtenidos a través de la inspección y vigilancia, de recargos, multas y gastos de ejecución, asimismo, se encuentran los abonos bancarios pendientes de aplicar, los depósitos no identificados, y las aportaciones federales a fideicomisos, al 30 de junio de 2018.

Este rubro representa el 13.7 por ciento del total del pasivo circulante.

<b>OTROS PASIVOS A CORTO PLAZO</b>		
( Pesos )		
CONCEPTO	JUN 2018	DIC 2017
Ingresos por Clasificar	0	1 749 837 545
Recaudación por Participar	23 378 572	27 042 092
Otros Pasivos Circulantes	1 368 372 293	853 324 855
<b>SUMAS</b>	<b>1 391 750 865</b>	<b>2 630 204 492</b>

### Pasivo no Circulante



### Cuentas por Pagar a Largo Plazo

Este rubro del pasivo no circulante, refleja el registro de los compromisos contraídos a largo plazo, por la adquisición de bienes de consumo e inventariables, por la contratación de servicios con proveedores, y por otras deudas comerciales, así como, las obligaciones contraídas con contratistas por obra pública en bienes de dominio público y en bienes propios, las cuales se encuentran pendientes de liquidar.

El saldo de este rubro al 30 de junio de 2018 ascendió a 2 mil 116.0 millones de pesos, y representa el 13.2 por ciento del total del pasivo no circulante.

<b>CUENTAS POR PAGAR A LARGO PLAZO</b>		
( Pesos )		
CONCEPTO	JUN 2018	DIC 2017
Proveedores por Pagar a Largo Plazo	363 630 255	426 229 908
Contratistas por Obras Públicas por Pagar a Largo Plazo	1 752 398 796	1 758 771 082
<b>SUMAS</b>	<b>2 116 029 051</b>	<b>2 185 000 990</b>

### **Documentos por Pagar a Largo Plazo**

Este rubro del pasivo no circulante corresponde a saldos por pagar a favor de contribuyentes por el cobro indebido o en demasía de impuestos federales, como el Impuesto Sobre la Renta, (ISR), Impuesto al Valor Agregado (IVA) y otras imposiciones, los cuales se encuentran pendientes de devolución o compensar a los contribuyentes.

El saldo al 30 de junio de 2018 es de 0.1 millones de pesos.

<b>DOCUMENTOS POR PAGAR A LARGO PLAZO</b>		
( Pesos )		
<b>CONCEPTO</b>	<b>JUN 2018</b>	<b>DIC 2017</b>
Otros Documentos por Pagar a Largo Plazo	124 011	124 011
<b>SUMAS</b>	<b>124 011</b>	<b>124 011</b>

### **Deuda pública a Largo Plazo**

Al 30 de junio de 2018, la deuda pública a largo plazo, reportó un saldo total de 12 mil 949.0 millones pesos, dicha deuda se tiene contratada con las siguientes instituciones bancarias, BANOBRAS, S.N.C., Banco Santander, S.A., BBVA Bancomer, S.A., y Banorte, S.A. asimismo, por el crédito contratado bajo la modalidad de arrendamiento financiero celebrado por una parte con Arrendadora y Factor Banorte, S.A. de C.V., y por otra el Poder Ejecutivo del Estado de Chiapas, que consiste en el arrendamiento de patrullas, fortaleciendo de esta forma el proyecto en materia de seguridad pública.

Representa el 81.0 por ciento del total del pasivo no circulante.

<b>DEUDA PÚBLICA A LARGO PLAZO</b>		
( Pesos )		
<b>CONCEPTO</b>	<b>JUN 2018</b>	<b>DIC 2017</b>
Préstamos de la Deuda Pública Interna por Pagar a Largo Plazo	12 896 326 261	14 098 245 571
Arrendamiento Financiero por Pagar a Largo Plazo	52 689 550	71 333 084
<b>SUMAS</b>	<b>12 949 015 811</b>	<b>14 169 578 655</b>

### **Fondos y Bienes de Terceros en Garantía y/o Administración a Largo Plazo**

A 927.5 millones de pesos asciende el saldo de este rubro al 30 de junio de 2018 y corresponde a los siguientes fondos: Fondo de Garantía de Notariado del Estado, Fondo de Previsión del Seguro de Vida, Fondo Nacional de Desastres Naturales, Fondo Nacional de Habitaciones Populares, Fondo de Caja de Ahorro del Personal de Burocracia.

También, se integra por el registro de recursos administrados pertenecientes a los organismos públicos, así también por las obligaciones con recursos ajenos, destinados para programas en zonas prioritarias y vulnerables, y para el desarrollo de pueblos y comunidades indígenas.

Además, se incluyen dentro de este rubro, los ingresos derivados de la recaudación de impuestos municipales administrados por el Poder Ejecutivo, por concepto de Impuestos a la propiedad inmobiliaria (predial, traslación de dominio y sobre fraccionamientos), los rendimientos bancarios, cheques en circulación no cobrados en su oportunidad, sobrantes de Socorro de Ley, así como, recursos por aplicar de los programas Amanecer, y BanMujer.

Este rubro representa 5.8 por ciento del total del pasivo no circulante.

<b>FONDOS Y BIENES DE TERCEROS EN GARANTÍA y/o ADMINISTRACIÓN A LARGO PLAZO</b>		
( Pesos )		
CONCEPTO	JUN 2018	DIC 2017
Fondos en Garantía a Largo Plazo	5 269 846	5 269 846
Fondos en Administración a Largo Plazo	720 030 377	801 708 576
Fondos Contingentes a Largo Plazo	202 120 998	202 298 965
Fondos de Fideicomisos, Mandatos y Contratos Análogos a Largo Plazo	0	2 099 970
Otros Fondos de Terceros en Garantía y/o Administración a Largo Plazo	( 2 737)	47 583 246
<b>SUMAS</b>	<b>927 418 484</b>	<b>1 058 960 603</b>

### **Provisiones a Largo Plazo**

Al 30 de junio de 2018, este rubro del pasivo no circulante, asciende a 0.8 millones de pesos, integrado por la provisión para demandas y juicios a largo plazo, para hacer frente a casos fortuitos, que resulten de la operatividad de los organismos públicos que conforman el Poder Ejecutivo.

<b>PROVISIONES A LARGO PLAZO</b>		
( Pesos )		
CONCEPTO	JUN 2018	DIC 2017
Provisión para Demandas y Juicios a Largo Plazo	809 771	1 679 448
<b>SUMAS</b>	<b>809 771</b>	<b>1 679 448</b>

### **AL ESTADO DE ACTIVIDADES**

El resultado obtenido del 1 de enero al 30 de junio de 2018, asciende a 20 mil 268.4 millones de pesos y se obtiene de restar a los ingresos percibidos contra los gastos y otras pérdidas sin considerar los recursos destinados en la adquisición de bienes muebles e inmuebles consideradas como inversión, así como, recursos comprometidos de gasto de inversión para la continuidad de obras en proceso.

### **Ingresos y Otros Beneficios**

Los ingresos ascienden a 47 mil 778.6 millones de pesos y se integran principalmente por los Ingresos de Ley, estos son originados por los impuestos, por los servicios prestados por los organismos públicos que conforman el Poder Ejecutivo, la enajenación de bienes y derechos, así como, los recibidos a través de participaciones y aportaciones, transferencias, asignaciones, subsidios y otras ayudas del Gobierno Federal o de instituciones nacionales y extranjeras no gubernamentales.

Se registran también dentro de este rubro, los ingresos de ejercicios anteriores, como son: rendimientos bancarios, rendimientos del Fondo de Aportaciones para la Seguridad Pública (FASP), por las fianzas, por los contratos de comodato con los municipios, por los ingresos por concepto fluctuaciones derivados de la contratación de créditos, y por las aportaciones de contratistas de obra pública de beneficio social, y por la depuración de saldos.

Asimismo, se incluyen los obtenidos mediante ingresos propios, por concepto de colegiaturas, inscripciones, y cursos, así como, por depósitos en demasía, por las diferencias a favor de operaciones en moneda extranjera, por los redondeos a favor por concepto de pagos de facturas e impuestos, por apertura de cuentas bancarias, y reintegros, entre otros.

### **Gastos y Otras Pérdidas**

Son aquellas cuentas que registran los gastos de funcionamiento de la administración pública, transferencias, subsidios y otras ayudas, aplicados en proyectos productivos a favor de la ciudadanía.

Se incluyen dentro de este rubro, los ADEFAS y gastos de operación con ingresos propios, registro por pérdida, obsolescencia y deterioro de bienes muebles, así como, el registro de aquellos bienes enajenables e inventariables, cuyo costo unitario de adquisición no sobrepasa 70 veces el valor diario de la Unidad de Medida y Actualización (UMA). Asimismo, por la recuperación de capital del fondo de reserva, por los gastos de fideicomisos no recuperables, y por la depuración de saldos incobrables.

También, se encuentran las diferencias a cargo por las operaciones en moneda extranjera, y por los redondeos a cargo por concepto de pagos de facturas e impuestos, las comisiones bancarias, así como, por el registro de la depreciación aplicada a los bienes tangibles, al 30 de junio de 2018.

Este rubro asciende a un importe de 27 mil 510.2 millones de pesos.

A continuación, se presenta la conciliación entre los ingresos presupuestarios y contables, así como, entre los egresos presupuestarios y los gastos contables:

<b>PODER EJECUTIVO</b>		
<b>CONCILIACIÓN ENTRE LOS INGRESOS PRESUPUESTARIOS Y CONTABLES CONSOLIDADO</b>		
DEL 1 DE ENERO AL 30 DE JUNIO DE 2018		
( Pesos )		
<b>Ingresos Presupuestarios</b>		<b>50 846 660 925</b>
<b>Más: Ingresos Contables No Presupuestarios</b>		<b>143 860 417</b>
Otros Ingresos y Beneficios Varios	143 800 785	
Otros Ingresos Contables No Presupuestarios	59 632	
<b>Menos: Ingresos Presupuestarios No Contables</b>		<b>3 211 896 948</b>
Ingresos Derivados de Financiamientos	3 211 896 948	
<b>Ingresos Contables</b>		<b>47 778 624 394</b>

**Fuente:** Secretaría de Hacienda.

**PODER EJECUTIVO**  
**CONCILIACIÓN ENTRE LOS EGRESOS PRESUPUESTARIOS Y LOS GASTOS CONTABLES CONSOLIDADO**  
**DEL 1 DE ENERO AL 30 DE JUNIO DE 2018**  
( Pesos )

<b>Total de Egresos (Presupuestarios)</b>		<b>30 719 396 016</b>
<b>Menos: Egresos Presupuestarios No Contables</b>		<b>6 572 296 650</b>
Mobiliario y Equipo de Administración	1 223 585	
Mobiliario y Equipo Educacional y Recreativo	7 539	
Vehículos y Equipo de Transporte	1 710 000	
Maquinaria, Otros Equipos y Herramientas	2 925 596	
Bienes Inmuebles	87 874 585	
Obra Pública en Bienes Propios	201 608 985	
Inversiones en Fideicomisos, Mandatos y Otros Análogos	158 308 817	
Amortización de la Deuda Pública	2 691 146 951	
Otros Egresos Presupuestales No Contables	3 427 490 592	
<b>Más: Gastos Contables No Presupuestales</b>		<b>3 363 163 098</b>
Estimaciones, Depreciaciones, Deterioros, Obsolescencia y Amortizaciones	13 646 471	
Otros Gastos	3 349 516 627	
<b>Total de Gasto Contable</b>		<b>27 510 262 464</b>

Fuente: Secretaría de Hacienda.

**AL ESTADO DE VARIACIÓN EN LA HACIENDA PÚBLICA**

La Hacienda Pública representa el importe de los bienes y derechos que son propiedad del Poder Ejecutivo del Estado de Chiapas, dicho importe es modificado principalmente por el resultado positivo obtenido al 30 de junio de 2018, el cual asciende a 20 mil 268.4 millones de pesos. Las variaciones representan las adquisiciones de bienes muebles e inmuebles consideradas como inversión, así como, la disponibilidad para la continuidad de obras en proceso, de la misma manera, es afectado por el resultado derivado del registro de operaciones de ejercicios anteriores por reintegros, depuración contable, devoluciones, transferencias de saldos de programas y de fideicomisos no recuperables, y cancelación de pasivos, donaciones, baja de bienes tangibles e intangibles, y por la aplicación de los ADEFAS; a la fecha, la Hacienda Pública refleja un saldo de 42 mil 222.4 millones de pesos.

Así también, es modificado por el aumento o disminución al patrimonio, derivado del registro de los incrementos o decrementos realizados al patrimonio. A la fecha que se informa la modificación neta positiva al patrimonio es de 7 mil 402.0 millones de pesos.

**AL ESTADO DE FLUJOS DE EFECTIVO**

El Estado de Flujos de Efectivo, muestra los flujos de efectivo del Poder Ejecutivo, conformado por los elementos básicos: origen y aplicación de los recursos.

El incremento neto en el efectivo y equivalentes al efectivo al 30 de junio de 2018 tiene un saldo de 6 mil 205.9 millones de pesos.



### Flujo de Efectivo de las Actividades de Operación

Durante el periodo que se informa, el Poder Ejecutivo recibió ingresos de gestión por la cantidad de 47 mil 778.6 millones de pesos. El gasto de funcionamiento devengado por el periodo comprendido por el 1 de enero al 30 de junio de 2018, asciende a 26 mil 968.3 millones de pesos, el cual representa un flujo neto positivo por actividades de operación por un importe de 20 mil 810.3 millones de pesos.

### Flujo de Efectivo de las Actividades de Inversión

Durante el periodo que se informa, el Poder Ejecutivo reflejó ingresos de inversión por la cantidad de 41 mil 312.9 millones de pesos. El gasto de inversión devengado por el periodo comprendido por el 1 de enero al 30 de junio de 2018, asciende a 57 mil 477.3 millones de pesos, el cual refleja un flujo neto a la baja por actividades de inversión por un importe de 16 mil 164.4 millones de pesos.

### Flujo de Efectivo de las Actividades de Financiamiento

Durante el periodo que se informa, el Poder Ejecutivo reflejó actividades de financiamiento por la cantidad de 5 mil 432.6 millones de pesos. La aplicación por actividades de financiamiento por el periodo comprendido por el 1 de enero al 30 de junio de 2018, asciende a 3 mil 872.6 millones de pesos, el cual representa un flujo neto positivo por actividades de financiamiento por un importe de 1 mil 560.0 millones de pesos.

<b>EFFECTIVO Y EQUIVALENTES</b>		
( Pesos )		
CONCEPTO	JUN 2018	DIC 2017
Efectivo	21 092 046	90 505
Bancos/Tesorería	1 152 878 696	1 665 620 064
Bancos/Dependencias y Otros	2 993 311 923	1 212 542 540
Inversiones Temporales (hasta 3 meses)	4 401 140 884	44 032 317
Depósitos de Fondos de Terceros en Garantía y/o Administración	2 975 414	2 986 014
Otros Efectivos y Equivalentes	889 395 879	329 577 565
<b>Total de Efectivo y Equivalentes</b>	<b>9 460 794 842</b>	<b>3 254 849 005</b>

Fuente: Secretaría de Hacienda.

A continuación, se presenta la conciliación de los Flujos de Efectivo Netos de las Actividades de Operación y la cuenta de Ahorro/Desahorro antes de Rubros Extraordinarios:

<b>CONCILIACIÓN DE LOS FLUJOS DE EFECTIVO NETOS DE LAS ACTIVIDADES DE OPERACIÓN Y LA CUENTA AHORRO/DESAHORRO ANTES DE RUBROS EXTRAORDINARIOS</b>		
( Pesos )		
CONCEPTO	JUN 2018	DIC 2017
<b>Ahorro/Desahorro antes de Rubros Extraordinarios</b>	<b>22 221 368 268</b>	<b>56 242 774 684</b>
<i>Movimientos de partidas (o rubros) que no afectan el efectivo</i>		
Intereses de la Deuda Pública	527 039 179	1 170 668 715
Comisiones de la Deuda Pública	4 083 200	5 246 100
Gastos de la Deuda Pública	10 785 738	5 162 007
Depreciación de Bienes Muebles	34 030	34 697 945
Disminución de Bienes por Pérdida, Obsolescencia y Deterioro	13 612 441	106 558 518
Gastos de Ejercicios Anteriores	115 942 408	120 957 223
Pérdidas por Responsabilidades	3 255 000	1 200 000
Diferencias de Cotizaciones Negativas en Valores Negociables	50 712	447 567
Otros Gastos Varios	736 295 513	1 610 765 219
<b>Flujos de Efectivo Netos de las Actividades de Operación</b>	<b>20 810 270 047</b>	<b>53 187 071 390</b>

Fuente: Secretaría de Hacienda.

### NOTAS DE MEMORIA

Atendiendo a lo establecido en la Ley General de Contabilidad Gubernamental, para efectos del registro y control, el Consejo Nacional de Armonización Contable ha determinado Cuentas de Orden Contables, mismas que se presentan en el Plan de Cuentas emitido.

Las Notas de Memoria, representan los movimientos de valores que no afecten o modifiquen el balance del Poder Ejecutivo, sin embargo, su incorporación en libros es necesaria con fines de recordatorio contable, de control y en general sobre los aspectos administrativos, o bien, para consignar sus derechos o responsabilidades contingentes que puedan, o no, presentarse en el futuro.

#### CONTABLES

##### *Emisión de Obligaciones*

Lo registros originados por la colocación de certificados bursátiles derivado de la bursatilización del Impuesto sobre Nóminas refleja un importe de 6 mil 473.7 millones de pesos, dicho importe se integra por la inversión inicial, el registro derivado del efecto inflacionario en el valor de las UDI's., y las amortizaciones a capital al 30 de junio de 2018.

FIDEICOMISO IRREVOCABLE EMISOR, DE ADMINISTRACIÓN Y PAGO No. 635 DEL 1 DE ENERO AL 30 DE JUNIO DE 2018 ( Pesos )				
UNIDAD DE MEDIDA	SALDO AL 31 DE DICIEMBRE DE 2017	MOVIMIENTOS 2018		SALDO AL 30 DE JUNIO DE 2018
		INCREMENTOS	AMORTIZACIÓN	
<b>TOTAL</b>	<b>6 398 423 624</b>	<b>75 339 866</b>	<b>0</b>	<b>6 473 763 490</b>
UDI's <sup>(1)</sup>	5 699 858 196	75 339 866	0	5 775 198 062
Pesos	698 565 428	0	0	698 565 428

**Fuente:** Secretaría de Hacienda.

1) La columna de incrementos refleja la actualización en pesos, de las UDI's durante el primer semestre de 2018.

##### *Avales y Garantías*

Las obligaciones contingentes se reflejan en Cuentas de Memoranda, donde el Poder Ejecutivo del Estado de Chiapas, asume el carácter de aval solidario del crédito otorgado al Sistema Municipal de Agua Potable y Alcantarillado de Tuxtla Gutiérrez, contratado con BANOBRAS, S.N.C., en diciembre de 2005, a la fecha que se informa esta deuda indirecta refleja un saldo de 73.9 millones de pesos.

DEUDA PÚBLICA INDIRECTA DEL 1 DE ENERO AL 30 DE JUNIO DE 2018 ( Pesos )				
C O N C E P T O	SALDO AL 31 DE DICIEMBRE DE 2017	MOVIMIENTOS 2018		SALDO AL 30 DE JUNIO DE 2018
		INCREMENTOS	AMORTIZACIÓN	
<b>TOTAL</b>	<b>88 666 638</b>	<b>0</b>	<b>14 777 773</b>	<b>73 888 865</b>
<b>DEUDA PÚBLICA INDIRECTA</b>	<b>88 666 638</b>	<b>0</b>	<b>14 777 773</b>	<b>73 888 865</b>
BANOBRAS S.N.C.	88 666 638	0	14 777 773	73 888 865

**Fuente:** Secretaría de Hacienda.

## PRESUPUESTARIAS

### *Estado Analítico de Ingresos Presupuestales*

Al inicio del ejercicio 2018, se aprobó un presupuesto de ingresos de 89 mil 270.3 millones de pesos, sin embargo las estrategias implementadas para obtener mayores recursos, lograron un incremento de 1 mil 716.4 millones de pesos al presupuesto estimado para el periodo que se informa.

Los ingresos recaudados durante el periodo del 1 de enero al 30 de junio de 2018, ascendieron a la cantidad de 50 mil 846.7 millones de pesos, alcanzando un avance del 57.0 por ciento, respecto al programado para el periodo que se informa.

Los ingresos derivados de recursos provenientes del gobierno federal, representó el 89.8 por ciento del total de los ingresos recaudados, con un importe de 45 mil 664.0 millones de pesos, integrándose de 36 mil 400.6 millones de pesos por participaciones y Aportaciones Federales, y de 9 mil 263.4 millones de pesos por concepto de Transferencias, Asignaciones, Subsidios y Otras Ayudas.

Asimismo, los ingresos por financiamiento con un importe de 3 mil 211.9 millones de pesos.

A continuación se presenta el Estado de Ingresos Presupuestales de acuerdo a la clasificación indicada en las notas de memoria de los Estados Financieros emitido por el CONAC.

GOBIERNO CONSTITUCIONAL DEL ESTADO DE CHIAPAS PODER EJECUTIVO ESTADO ANALÍTICO DE INGRESOS DEL 1 DE ENERO AL 30 JUNIO DE 2018 ( Pesos )					
RUBROS DE LOS INGRESOS	ESTIMADO	AMPLIACIONES / REDUCCIONES	MODIFICADO	DEVENGADO	RECAUDADO
<b>TOTAL</b>	<b>89 270 321 499</b>	<b>1 716 421 011</b>	<b>90 986 742 510</b>	<b>50 846 660 925</b>	<b>50 846 660 925</b>
1 Impuestos	1 477 491 677	( 71 088 862)	1 406 402 815	722 463 038	722 463 038
2 Cuotas y Aportaciones de Seguridad Social	0	0	0	0	0
3 Contribuciones de Mejoras	0	0	0	0	0
4 Derechos	1 340 168 378	( 30 138 276)	1 310 030 102	771 523 801	771 523 801
5 Productos	172 203 915	72 505 393	244 709 308	137 290 122	137 290 122
Corriente	172 203 915	72 505 393	244 709 308	137 290 122	137 290 122
Capital	0	0	0	0	0
6 Aprovechamientos	901 460 940	268 748 816	1 170 209 756	339 526 994	339 526 994
Corriente	901 460 940	268 748 816	1 170 209 756	339 526 994	339 526 994
Capital	0	0	0	0	0
7 Ingresos por Venta de Bienes y Servicios	0	2 400	2 400	2 400	2 400
8 Participaciones y Aportaciones	42 952 531 888	(1 449 281 259)	41 503 250 629	36 400 585 238	36 400 585 238
9 Transferencias, Asignaciones, Subsidios y Otras Ayudas	42 426 464 701	( 286 224 149)	42 140 240 552	9 263 372 384	9 263 372 384
10 Ingresos Derivados de Financiamientos	0	3 211 896 948	3 211 896 948	3 211 896 948	3 211 896 948

Fuente: Secretaría de Hacienda.

### *Estado del Ejercicio del Presupuesto*

El Estado del Ejercicio del Presupuesto del Poder Ejecutivo, refleja al 30 de junio de 2018, una modificación neta positiva al Presupuesto Aprobado Anual de 4 mil 663.4 millones de pesos representando el 7.2 por ciento mayor, llegando a un monto de 69 mil 680.6 millones de pesos, al periodo que se informa.

El Presupuesto Devengado a la fecha que se informa fue de 30 mil 719.4 millones de pesos, de los cuales se aplicaron 11 mil 510.2 millones de pesos para Participaciones y Aportaciones, equivalente al 37.5 por ciento del devengo total; 10 mil 270.4 millones de pesos a Servicios Personales, que equivale al 33.4 por ciento del devengado total; también se aplicaron 3 mil 249.4 millones de pesos para Deuda Pública que representa el 10.6 por ciento del devengo total; en Transferencias, Asignaciones, Subsidios y Otras Ayudas, se destinaron 2 mil 373.9 millones de pesos, que representa 7.7 por ciento del total devengado; entre los rubros más sobresalientes.

**Poder Ejecutivo**  
Estados e Información Contable al 2º. Trimestre del 2018

**GOBIERNO CONSTITUCIONAL DEL ESTADO DE CHIAPAS**  
**PODER EJECUTIVO**  
**ESTADO ANALÍTICO DEL EJERCICIO DEL PRESUPUESTO DE EGRESOS EN CLASIFICACIÓN POR OBJETO DEL GASTO (CAPÍTULO)**  
DEL 1 DE ENERO AL 30 DE JUNIO DE 2018  
( Pesos )

CONCEPTO	PRESUPUESTO DE EGRESOS				
	APROBADO ANUAL	AMPLIACIONES / REDUCCIONES	MODIFICADO	DEVENGADO	PAGADO
<b>TOTAL</b>	<b>65 017 183 680</b>	<b>4 663 423 390</b>	<b>69 680 607 070</b>	<b>30 719 396 016</b>	<b>29 325 127 220</b>
Servicios Personales	30 321 266 517	( 239 851 330)	30 081 415 187	10 270 359 530	10 247 949 279
Materiales y Suministros	2 926 441 432	( 509 384 709)	2 417 056 723	1 035 986 717	1 031 973 238
Servicios Generales	1 507 529 498	710 260 189	2 217 789 687	919 999 446	875 032 439
Transferencias, Asignaciones, Subsidios y Otras Ayudas	4 496 822 561	1 356 087 664	5 852 910 225	2 373 931 177	2 204 085 114
Bienes Muebles, Inmuebles e Intangibles	224 801 783	( 61 917 656)	162 884 127	93 801 625	93 801 625
Inversión Pública	1 090 796 879	( 31 272 123)	1 059 524 756	405 879 791	316 663 627
Inversiones Financieras y Otras Provisiones	2 369 196 851	1 527 010 391	3 896 207 242	859 818 842	859 818 842
Participaciones y Aportaciones	20 201 733 158	28 726 426	20 230 459 584	11 510 210 212	10 446 454 380
Deuda Pública	1 878 595 001	1 883 764 538	3 762 359 539	3 249 408 676	3 249 348 676

Fuente: Secretaría de Hacienda.

### NOTAS DE GESTIÓN ADMINISTRATIVA

Las Notas de Gestión Administrativa consolidados del Poder Ejecutivo, se integran con la información de los organismos públicos y los centros contables que la conforma, mismas que podrán ser consultadas en la información de cada ente público.

### RAZONES FINANCIERAS

El análisis a los estados financieros a través de razones financieras, proporciona indicadores que suministran información para ayudar a tener una mejor interpretación de dichos estados, determinando las causas y tendencias favorables con la finalidad de no tomar decisiones con efectos negativos.

A los resultados obtenidos al 30 de junio de 2018, se aplicaron las siguientes razones financieras:

NOMBRE	VARIABLES DE CÁLCULO	UNIDAD DE MEDIDA	ALGORITMO	RAZÓN	INTERPRETACIÓN DEL RESULTADO	GRÁFICO
<b>Liquidez</b>	E = Efectivo y Equivalentes DREE = Derechos a Recibir Efectivo o Equivalentes	Porcentaje	$\frac{E + DREE}{PC}$	14 519.3	Muestra la capacidad para cubrir las obligaciones a corto plazo en forma inmediata, es decir, pesos disponibles para cubrir cada peso de deuda a corto plazo	
	PC = Pasivo Circulante			10 124.4		
<b>Índice de Solvencia</b>	AC = Activo Circulante	Porcentaje	$\frac{AC}{PC}$	16 274.1	Indica los pesos disponibles del activo circulante para liquidar sus obligaciones a corto plazo	
	PC = Pasivo Circulante			10 124.4		
<b>Prueba de Ácido</b>	AC = Activo Circulante INV = Inventarios A = Almacenes	Porcentaje	$\frac{AC - (INV + A)}{PC}$	16 236.9	Determina los pesos disponibles en activos de conversión inmediata en efectivo para cubrir obligaciones a corto plazo	
	PC = Pasivo Circulante			10 124.4		

Los Estados Financieros del Poder Ejecutivo, muestran un resultado 1.4 pesos de **liquidez y disponibilidad inmediata** para hacer frente a cada peso de los compromisos de corto plazo.

La razón de **solvencia**, muestra que el Poder Ejecutivo cuenta con 1.6 pesos para cubrir cada peso que debe por sus compromisos a corto plazo.

La **prueba del ácido**, indica que el Poder Ejecutivo cuenta con 1.6 pesos de activos de conversión inmediata en efectivo por cada peso de pasivos a corto plazo.

La posición financiera que guarda el Poder Ejecutivo del Estado de Chiapas muestra los ingresos y egresos al 30 de junio del ejercicio 2018, los saldos de los pasivos se han mantenido en niveles saludables y en equilibrio de la recaudación de los ingresos.

En conclusión, las obligaciones que se tienen a corto plazo, son cubiertas con el total de los activos propiedad del Poder Ejecutivo.

**REPORTE ANALÍTICO DEL ACTIVO NO CIRCULANTE**

A continuación se presentan los saldos por tipo de activo no circulante registrado en los estados financieros consolidados del Poder Ejecutivo al 30 de junio de 2018. Este reporte muestra el total de las adquisiciones que cada uno de los organismos públicos integran su patrimonio.

INTEGRACIÓN DE LA CUENTA: INVERSIONES FINANCIERAS A LARGO PLAZO					
AL 30 DE JUNIO DE 2018					
ORGANISMO PÚBLICO	PARCIAL	SALDO AL 31 DE DICIEMBRE DE 2017	TÍTULOS Y VALORES A LARGO PLAZO		SALDO AL 30 DE JUNIO DE 2018
			AUMENTO	DISMINUCIÓN	
<b>Secretaría de Hacienda</b>		<b>1 975 688</b>	<b>0</b>	<b>0</b>	<b>1 975 688</b>
Industrias Metalúrgicas de Chiapas S.A. de C.V.	1 975 688		0	0	
<b>Subsistema de Fondos</b>		<b>59 910 312</b>	<b>0</b>	<b>0</b>	<b>59 910 312</b>
Protección Social en Salud 2007 Contrato 146911	18 186 495		0	0	
Protección Social en Salud 2008 Contrato 178914	41 723 817		0	0	
<b>Secretaría Para el Desarrollo Sustentable de los Pueblos Indígenas</b>		<b>9 026 556</b>	<b>0</b>	<b>0</b>	<b>9 026 556</b>
Concesión de Créditos a Productores y Artesanos					
Recuperación de Crédito Ejercicio 2001, Rbo. Ofic. No.104410	237 013		0	0	
Recuperación de Crédito Ejercicio 2002, Rbo. Ofic. No. 105582 y 104034	1 771 677		0	0	
Recuperación de Crédito Ejercicio 2003, Rbo. Ofic. No. 99273 y 99736	1 284 703		0	0	
Recuperación de Crédito Ejercicio 2004, Rbo. Ofic. No. 99274	1 686 491		0	0	
Recuperación de Crédito Ejercicio 2005, Rbo. Ofic. No. 101289 y 104410	4 046 672		0	0	
<b>Secretaría de Educación</b>		<b>3 000 000</b>	<b>0</b>	<b>3 000 000</b>	<b>0</b>
Concesión de Créditos S.N.T.E. (FAMA)	3 000 000		0	3 000 000	
<b>Secretaría del Campo</b>		<b>1 290 623</b>	<b>0</b>	<b>0</b>	<b>1 290 623</b>
Unión de Prod. Lácteos del Nte. de Chiapas, S.P.R. de R.L.	1 000 000		0	0	
Integradora de Cacao y Prod. Ecológicos de la Zona Nte. de Chis. México, S.A. de C.V.	286 264		0	0	
Productos Maná, S. de R.L. de Micro Industrial	4 359		0	0	
<b>Secretaría de Economía</b>		<b>37 888 855</b>	<b>0</b>	<b>3 568 855</b>	<b>34 320 000</b>
Concesión de Créditos Ejercicio 2004	1 211 418		0	1 211 418	
Concesión de Créditos Ejercicio 2005	2 357 437		0	2 357 437	
Concesión de Créditos Ejercicio 2006	300 000		0	0	
Fondo Chiapas-Sinca	34 020 000		0	0	
<b>Deuda Pública</b>		<b>962 033 510</b>	<b>0</b>	<b>962 033 510</b>	<b>0</b>
Bonos Cupón Cero del FONREC y PROFISE	962 033 510		0	962 033 510	
<b>SUMAS</b>		<b>1 075 125 544</b>	<b>0</b>	<b>968 602 365</b>	<b>106 523 179</b>

Fuente: Secretaría de Hacienda.

**Poder Ejecutivo**  
Estados e Información Contable al 2º. Trimestre del 2018

INTEGRACIÓN DE LA CUENTA: INVERSIONES FINANCIERAS A LARGO PLAZO					
AL 30 DE JUNIO DE 2018					
ORGANISMO PÚBLICO	PARCIAL	SALDO AL 31 DE DICIEMBRE DE 2017	FIDEICOMISOS, MANDATOS Y CONTRATOS ANÁLOGOS		SALDO AL 30 DE JUNIO DE 2018
			AUMENTO	DISMINUCIÓN	
<b>Secretaría de Hacienda</b>		<b>11 323 386</b>	<b>200 000</b>	<b>277 205</b>	<b>11 246 181</b>
Fondo Metropolitano	230 527		0	191 657	
Fondo del Fideicomiso de Estrategias Financieras Multisectoriales (FIDEFIM)	11 092 859		0	85 548	
Fideicomiso para la Habilitación y Administración del Recinto Fiscalizado Puerto Chiapas	0		200 000	0	
<b>Secretaría de Desarrollo Social</b>		<b>14 057 655</b>	<b>0</b>	<b>185 808</b>	<b>13 871 847</b>
Fideicomiso para el Desarrollo Social Integrado y Sostenible Chiapas-México (FIDESIS)	4 000 758		0	114 002	
Fideicomiso Fondo de Participación Social Chiapas (FOPASCH)	10 056 897		0	71 806	
<b>Educación Estatal</b>		<b>36 250 847</b>	<b>75 912 373</b>	<b>13 833 368</b>	<b>98 329 852</b>
Fideicomiso Irrevocable de Inversión y Administración para el Programa Esp. de Financ. a la Vivienda para el Magisterio del Estado de Chiapas (FOVIMCHIS)	14 817 539		0	12 819 601	
Programa Escuelas de Calidad (PEC)	3 390 661		0	960 356	
Programa de Becas de Manutención	15 601 006		75 912 373	0	
Fideicomiso de Apoyo de Tecnologías Educativas y de la Información para Maestros de Educación Básica del Estado de Chiapas (FOAPES)	2 441 641		0	53 411	
<b>Secretaría del Campo</b>		<b>156 808 274</b>	<b>352 850 878</b>	<b>1 121 766</b>	<b>508 537 386</b>
Fondo de Fomento Agropecuario	128 988 714		351 883 844	0	
Fideicomiso Fondo Estatal de Desarrollo Comercial, Agropecuario y Agroindustrial (FEDCAA)	27 787 185		0	1 121 766	
Fideicomiso de Apoyo a las Necesidades de los Cafeticultores del Estado de Chiapas (FANCAFE)	32 375		967 034	0	
<b>Secretaría de Turismo</b>		<b>3 407 035</b>	<b>3 381 677</b>	<b>0</b>	<b>6 788 712</b>
Fideicomiso para la Promoción, Difusión y Comercialización de los Atractivos Turísticos del Estado de Chiapas (FIDETUR)	3 407 035		3 381 677	0	
<b>Secretaría de Economía</b>		<b>24 572 010</b>	<b>12 649</b>	<b>3 253 141</b>	<b>21 331 518</b>
Fondo de Financiamiento para las Empresas de Solidaridad Social del Sector Artesanal de Chiapas (FOFESSA)	5 009 171		0	878 974	
Fideicomiso para el Desarrollo Estratégico del Aeropuerto Internacional "Ángel Albino Corzo" (FDEAIAAC)	539 200		12 649	0	
Fondo de Fomento Económico Chiapas Solidario (FOFOE)	18 214 332		0	2 195 777	
Fideicomiso para el Establecimiento de Parques Agroindustriales en el Estado de Chiapas (FIDEPAR)	809 307		0	178 390	
<b>Organismos Subsidiados</b>		<b>0</b>	<b>3 233 573</b>	<b>0</b>	<b>3 233 573</b>
Fondo contra la Delincuencia Organizada (FOCODO)	0		3 233 573	0	
<b>Secretaría de Medio Ambiente e Historia Natural</b>		<b>7 422 533</b>	<b>16 303 666</b>	<b>1 289</b>	<b>23 724 910</b>
Fondo Estatal Ambiental (FESA)	7 421 244		11 327 840	0	
Fondo para el Desarrollo Forestal Sustentable	1 289		0	1 289	
Fondo Forestal Mexicano	0		4 975 826	0	
<b>Secretaría para el Desarrollo de la Frontera Sur y Enlace para la Cooperación Internacional</b>		<b>241 477</b>	<b>0</b>	<b>0</b>	<b>241 477</b>
Fideicomiso para la Habilitación y Administración del Recinto Fiscalizado Estratégico de Puerto Chiapas	241 477		0	0	
<b>Instituto de la Consejería Jurídica y de Asistencia Legal</b>		<b>6 145 000</b>	<b>0</b>	<b>6 145 000</b>	<b>0</b>
Fondo Estatal de Fomento Industrial de Chiapas (FEFICH)	6 145 000		0	6 145 000	
<b>Deuda Pública</b>		<b>340 779 291</b>	<b>8 752 100</b>	<b>0</b>	<b>349 531 391</b>
Fideicomiso para Financiamiento de Obras	340 779 291		8 752 100	0	
<b>SUMAS</b>		<b>601 007 508</b>	<b>460 646 916</b>	<b>24 817 577</b>	<b>1 036 836 847</b>

ORGANISMO PÚBLICO	PARCIAL	SALDO AL 31 DE DICIEMBRE DE 2017	PARTICIPACIONES Y APORTACIONES DE CAPITAL		SALDO AL 30 DE JUNIO DE 2018
			AUMENTO	DISMINUCIÓN	
<b>Subsistema de Fondos</b>		<b>187 519 688</b>	<b>0</b>	<b>0</b>	<b>187 519 688</b>
Aportaciones de Capital en el Sector Privado :					
Vector, S.A de C.V. y Protección Social en Salud 2007 y 2008	187 519 688		0	0	
<b>SUMAS</b>		<b>187 519 688</b>	<b>0</b>	<b>0</b>	<b>187 519 688</b>

Fuente: Secretaría de Hacienda.



**Poder Ejecutivo**  
Estados e Información Contable al 2°. Trimestre del 2018

**INTEGRACIÓN DE LA CUENTA: DERECHOS A RECIBIR EFECTIVO O EQUIVALENTES A LARGO PLAZO**

AL 30 DE JUNIO DE 2018

ORGANISMO PÚBLICO	DOCUMENTOS POR COBRAR A LARGO PLAZO	DEUDORES DIVERSOS A LARGO PLAZO	INGRESOS POR RECUPERAR A LARGO PLAZO	PRÉSTAMOS OTORGADOS A LARGO PLAZO
Subsistema de Recaudación	0	100 528 726	0	0
Subsistema de Fondos Estatales	0	599 115 246	628 182 995	132 099 947
Secretaría General de Gobierno	12 945	0	0	0
Secretaría de Hacienda	23 876	287 030	0	0
Secretaría para el Desarrollo Sustentable de los Pueblos Indígenas	0	94 259	0	0
Educación Estatal	8 923 804	614 175	0	0
Educación Federalizada	4 209 562	26 686 105	0	0
Secretaría del Campo	196 240 290	3 008 394	0	0
Secretaría de Pesca y Acuicultura	0	4 467	0	0
Instituto de Formación Policial	183 379	0	0	0
Secretaría de Transportes	45 000	0	0	0
Secretaría de la Contraloría General	14 292	0	0	0
Secretaría de Obra Pública y Comunicaciones	91 408 013	31 541 734	0	0
Secretaría de Economía	0	14 898	0	0
Secretaría del Trabajo	7 634	6 771 782	0	0
Coordinación Estatal para el Mejoramiento del Zoológico "Miguel Álvarez del Toro"	0	51	0	0
Secretaría de la Juventud, Recreación y Deporte	0	15 830	0	0
<b>SUMAS</b>	<b>301 068 795</b>	<b>768 682 697</b>	<b>628 182 995</b>	<b>132 099 947</b>

Fuente: Secretaría de Hacienda.

**INTEGRACIÓN DE LA CUENTA: DERECHOS A RECIBIR EFECTIVO O EQUIVALENTES A LARGO PLAZO**

AL 30 DE JUNIO DE 2018

ORGANISMO PÚBLICO	PARCIAL	SALDO AL 31 DE DICIEMBRE DE 2017	OTROS DERECHOS A RECIBIR EFECTIVO O EQUIVALENTES A LARGO		SALDO AL 30 DE JUNIO DE 2018
			AUMENTO	DISMINUCIÓN	
<b>Subsistema de Fondos Estatales</b>		<b>72 346 790</b>	<b>1 202 528</b>	<b>0</b>	<b>73 549 318</b>
Rendimientos Virtuales y Remanentes de Organismos Públicos	72 346 790		1 202 528	0	
<b>Secretaría de Educación</b>		<b>105 900 767</b>	<b>0</b>	<b>0</b>	<b>105 900 767</b>
Fondo para la Construcción, Rehabilitación, Mantenimiento y Equipo de los Espacios Educativos	105 900 767		0	0	
<b>SUMAS</b>		<b>178 247 557</b>	<b>1 202 528</b>	<b>0</b>	<b>179 450 085</b>

Fuente: Secretaría de Hacienda.

**Poder Ejecutivo**  
Estados e Información Contable al 2º. Trimestre del 2018

**INTEGRACIÓN DE LA CUENTA: BIENES INMUEBLES, INFRAESTRUCTURA Y CONSTRUCCIONES EN PROCESO**

AL 30 DE JUNIO DE 2018

ORGANISMO PÚBLICO	TERRENOS	EDIFICIOS NO HABITACIONALES	INFRAESTRUCTURA	CONSTRUCCIONES EN PROCESO EN BIENES DE DOMINIO PÚBLICO	CONSTRUCCIONES EN PROCESO EN BIENES PROPIOS	OTROS BIENES INMUEBLES
Secretaría General de Gobierno	0	0	0	6 050 157	226 452 961	0
Secretaría de Hacienda	209 576 533	100 163 630	0	0	0	897 453
Secretaría de Desarrollo Social	120	4 798 128	0	0	0	0
Educación Estatal	0	812 106 439	0	0	59 233 529	0
Educación Federalizada	0	1 347 666 879	0	0	0	0
Secretaría del Campo	0	0	0	28 942 132	0	619 876
Secretaría de Pesca y Acuicultura	0	24 132 817	0	0	0	0
Secretaría de Seguridad y Protección Ciudadana	9 926 911	95 384 716	9 386 429	17 868 766	180 189 776	0
Instituto de Formación Policial	0	5 895 320	0	0	0	0
Secretaría de Obra Pública y Comunicaciones	2 784 872	213 916 116	0	28 702 009 863	3 362 555 890	0
Secretaría de Turismo	0	0	0	77 142 965	0	0
Secretaría de Economía	19 103 000	343 614 245	0	0	0	0
Secretaría del Trabajo	0	230 000	0	0	0	0
Secretaría de Medio Ambiente e Historia Natural	19 037 321	104 454 398	0	0	287 478	0
Secretaría para el Des. de la Fra. Sur y Enlace para la Coop. Internacional	0	16 700 000	6 751 708	0	16 458 630	0
Instituto de la Consejería Jurídica y de Asistencia Legal	754 941 991	1 843 079 532	0	0	0	1 060 287 043
Secretaría de la Juventud, Recreación y Deporte	0	229 768 477	0	0	0	0
<b>SUMAS</b>	<b>1 015 370 748</b>	<b>5 141 910 697</b>	<b>16 138 137</b>	<b>28 832 013 883</b>	<b>3 845 178 264</b>	<b>1 061 804 372</b>

Fuente: Secretaría de Hacienda.

**INTEGRACIÓN DE LA CUENTA: BIENES MUEBLES**

AL 30 DE JUNIO DE 2018

ORGANISMO PÚBLICO	MOBILIARIO Y EQUIPO DE ADMINISTRACIÓN	MOBILIARIO Y EQUIPO EDUCACIONAL Y RECREATIVO	EQUIPO E INSTRUMENTAL MÉDICO Y DE LABORATORIO	VEHÍCULOS Y EQUIPO DE TRANSPORTE	EQUIPO DE DEFENSA Y SEGURIDAD	MAQUINARIA, OTROS EQUIPOS Y HERRAMIENTAS	COLECCIONES, OBRAS DE ARTE Y OBJETOS VALIOSOS	ACTIVOS BIOLÓGICOS
Oficina de la Gubernatura del Estado	4 340 923	34 406	0	21 331 804	0	3 067 881	136 588	0
Parque Agroindustrial para el Desarrollo Regional del Sureste "Chiapas"	285 366	0	0	0	0	48 653	0	0
Secretaría General de Gobierno	6 039 745	215 221	0	11 919 442	0	904 049	0	0
Secretaría de Hacienda	73 506 334	1 245 715	44 196	14 191 048	0	6 931 813	0	0
Secretaría de Desarrollo Social	20 557 558	432 051	718 629	8 632 668	0	11 546 414	0	231 700
Secretaría Para el Desarrollo Sustentable de los Pueblos Indígenas	2 500 782	222 217	765 229	2 072 437	0	1 800	92 800	0
Instituto de Protección Social y Beneficencia Pública del Estado de Chiapas	6 759	0	0	297 230	0	51 839	0	0
Educación Estatal	158 721 045	34 070 945	2 772 275	37 803 381	0	6 220 093	0	0
Educación Federalizada	101 144 120	13 626 197	271 161	21 269 467	0	10 003 122	92 601	0
Secretaría del Campo	15 275 098	1 952 696	1 347 502	32 296 129	0	105 151 809	0	88 500
Secretaría de Pesca y Acuicultura	425 355	13 160	94 085	9 608 707	0	3 070 129	0	1 224 062
Secretaría de Seguridad y Protección Ciudadana	108 381 043	10 321 752	3 574 000	317 851 450	176 503 884	137 228 653	0	1 573 246
Instituto de Formación Policial	6 847 495	1 207 193	0	2 965 873	0	6 019 990	0	0
Secretaría de Transportes	3 485 390	53 895	0	72 815 089	0	13 966 713	0	0
Secretaría de la Contraloría General	24 728 413	778 332	0	12 485 128	0	1 344 910	0	0
Secretaría de Obra Pública y Comunicaciones	44 829 191	1 774 804	38 603 719	205 842 214	0	301 677 680	0	0
Secretaría de Turismo	648 806	0	0	3 925 107	0	23 361	0	0
Secretaría de Economía	708 244	48 044	0	1 007 095	0	2 867 619	0	0
Comisión Estatal de Mejora Regulatoria	706 388	18 296	0	0	0	0	0	0
Confía Chiapas	4 340 092	435 967	0	2 748 329	0	137 084	0	0
Secretaría del Trabajo	10 689 549	40 941	8 000	7 251 862	0	796 795	0	0
Junta Local de Conciliación y Arbitraje del Estado de Chiapas	516 324	8 973	0	0	0	0	0	0
Secretaría de Medio Ambiente e Historia Natural	6 088 214	1 797 682	866 007	38 641 860	0	27 065 120	790 056	0
Coordinación Estatal para el Mejoramiento del Zoológico "Miguel Álvarez del Toro"	148 935	226 693	446 322	3 077 179	134 532	882 004	0	1 500
Procuraduría Ambiental en el Estado de Chiapas	58 396	0	0	0	0	35 506	0	0
Secretaría para el Des. de la Fra. Sur y Enlace para la Coop. Internacional	4 826 230	371 550	0	4 443 657	0	17 551 284	0	0
Instituto de la Consejería Jurídica y de Asistencia Legal	31 881 689	198 361	0	3 973 152	0	2 022 355	0	0
Secretaría para el Desarrollo y Empoderamiento de las Mujeres	9 170 206	920 094	51 988	4 558 597	0	1 372 189	0	0
Secretaría de la Juventud, Recreación y Deporte	4 284 935	1 378 123	301 931	3 261 402	0	393 903	0	0
Secretaría de Protección Civil	0	0	0	0	0	991 800	0	0
<b>SUMAS</b>	<b>645 142 625</b>	<b>71 393 308</b>	<b>49 865 044</b>	<b>844 270 307</b>	<b>176 638 416</b>	<b>661 374 568</b>	<b>1 112 045</b>	<b>3 119 008</b>

Fuente: Secretaría de Hacienda.

**Poder Ejecutivo**  
Estados e Información Contable al 2º. Trimestre del 2018

**INTEGRACIÓN DE LA CUENTA: ACTIVOS INTANGIBLES**

AL 30 DE JUNIO DE 2018

ORGANISMO PÚBLICO	SOFTWARE	PATENTES, MARCAS Y DERECHOS	LICENCIAS	OTROS ACTIVOS INTANGIBLES
Secretaría General de Gobierno	68 978	0	0	0
Secretaría de Hacienda	6 636 421	0	3 735 208	0
Secretaría de Desarrollo Social	0	0	48 999	0
Instituto de Protección Social y Beneficencia Pública del Estado de Chiapas	20 892	0	0	0
Educación Estatal	1 126 948	0	691 365	0
Educación Federalizada	726 649	0	10 584 658	0
Secretaría del Campo	370 165	0	0	0
Secretaría de Seguridad y Protección Ciudadana	8 008 649	0	593 277	0
Instituto de Formación Policial	249 000	0	0	0
Secretaría de Transportes	20 750	0	180 675	0
Secretaría de la Contraloría General	1 864 795	0	412 273	50 000
Secretaría de Obra Pública y Comunicaciones	920 824	0	250 299	0
Secretaría de Turismo	26 132	0	0	0
Secretaría de Economía	119 086	0	9 775	0
Confía Chiapas	740 225	0	0	0
Secretaría del Trabajo	151 910	0	0	0
Secretaría de Medio Ambiente e Historia Natural	64 687	164 500	0	0
Coordinación Estatal para el Mejoramiento del Zoológico "Miguel Álvarez del Toro"	5 329	0	0	0
Secretaría para el Des. de la Fra. Sur y Enlace para la Coop. Internacional	675 941	0	0	0
Instituto de la Consejería Jurídica y de Asistencia Legal	26 827 025	0	83 022	0
Secretaría para el Desarrollo y Empoderamiento de las Mujeres	71 200	0	133 400	0
Secretaría de la Juventud, Recreación y Deporte	47 423	0	0	0
<b>SUMAS</b>	<b>48 743 029</b>	<b>164 500</b>	<b>16 722 951</b>	<b>50 000</b>

Fuente: Secretaría de Hacienda.

**INTEGRACIÓN DE LA CUENTA: DEPRECIACIÓN, DETERIORO Y AMORTIZACIÓN ACUMULADA DE BIENES**

AL 30 DE JUNIO DE 2018

ORGANISMO PÚBLICO	DEPRECIACIÓN ACUMULADA DE BIENES MUEBLES
Oficina de la Gobernatura del Estado	( 23 760 814)
Parque Agroindustrial para el Desarrollo Regional del Sureste "Chiapas"	( 229 090)
Secretaría General de Gobierno	( 4 091 568)
Secretaría de Hacienda	( 744 894)
Instituto de Protección Social y Beneficencia Pública del Estado de Chiapas	( 329 303)
Secretaría de Turismo	( 4 171 598)
Secretaría de Economía	( 1 206 374)
Secretaría para el Des. de la Fra. Sur y Enlace para la Coop. Internacional	( 7 092 039)
Secretaría de Protección Civil	( 99 180)
<b>SUMAS</b>	<b>( 41 724 860)</b>

Fuente: Secretaría de Hacienda.

**Poder Ejecutivo**  
Estados e Información Contable al 2º. Trimestre del 2018

INTEGRACIÓN DE LA CUENTA: ACTIVOS DIFERIDOS				
AL 30 DE JUNIO DE 2018				
ORGANISMO PÚBLICO	ESTUDIOS, FORMULACIÓN Y EVALUACIÓN DE PROYECTOS	DERECHOS SOBRE BIENES EN RÉGIMEN DE ARRENDAMIENTO FINANCIERO	GASTOS PAGADOS POR ADELANTADO A LARGO PLAZO	OTROS ACTIVOS DIFERIDOS
Oficina de la Gobernatura del Estado	0	0	0	91 817 710
Parque Agroindustrial para el Desarrollo Regional del Sureste "Chiapas"	0	0	0	539 038
Secretaría General de Gobierno	0	0	0	185 488 670
Secretaría de Hacienda	0	0	0	207 266 528
Secretaría de Desarrollo Social	0	0	0	134 339 218
Secretaría Para el Desarrollo Sustentable de los Pueblos Indígenas	0	0	0	3 639 871
Instituto de Protección Social y Beneficencia Pública del Estado de Chiapas	0	0	0	734 838
Educación Estatal	0	0	0	1 433 695 431
Educación Federalizada	0	0	0	40 406 112
Secretaría del Campo	0	0	0	38 607 155
Secretaría de Pesca y Acuicultura	0	0	0	27 564 213
Secretaría de Seguridad y Protección Ciudadana	0	0	0	1 350 180 390
Instituto de Formación Policial	0	0	0	1 596 980
Secretaría de Transportes	0	0	0	108 323 355
Secretaría de la Contraloría General	0	0	0	33 131 066
Secretaría de Obra Pública y Comunicaciones	168 658 165	0	0	1 488 218 021
Secretaría de Turismo	0	0	0	8 281 115
Secretaría de Economía	0	0	0	14 354 585
Comisión Estatal de Mejora Regulatoria	0	0	0	534 949
Coordinación Ejec. del Fondo de Fom. Econ. Chiapas Solidario FOFOE	0	0	0	3 019 041
Confía Chiapas	0	0	0	5 726 255
Organismos Subsidiados	0	0	0	193 518
Secretaría del Trabajo	0	0	0	32 716 237
Junta Local de Conciliación y Arbitraje del Estado de Chiapas	0	0	0	974 553
Secretaría de Medio Ambiente e Historia Natural	0	0	0	27 291 362
Coordinación Estatal para el Mejoramiento del Zoológico "Miguel Álvarez del Toro"	0	0	0	1 991 029
Procuraduría Ambiental en el Estado de Chiapas	0	0	0	351 666
Secretaría para el Des. de la Fra. Sur y Enlace para la Coop. Internacional	0	0	0	13 249 195
Instituto de la Consejería Jurídica y de Asistencia Legal	0	0	0	48 999 820
Secretaría para el Desarrollo y Empoderamiento de las Mujeres	0	0	0	351 781 405
Secretaría de la Juventud, Recreación y Deporte	0	0	0	68 953 237
Secretaría de Protección Civil	0	0	0	904 662
Deuda Pública	0	62 222 551	2 355 765	0
<b>SUMAS</b>	<b>168 658 165</b>	<b>62 222 551</b>	<b>2 355 765</b>	<b>5 724 871 225</b>

Fuente: Secretaría de Hacienda.

INTEGRACIÓN DE LA CUENTA: OTROS ACTIVOS NO CIRCULANTES		
AL 30 DE JUNIO DE 2018		
ORGANISMO PÚBLICO	BIENES EN ARRENDAMIENTO FINANCIERO	BIENES EN COMODATO
Secretaría de Hacienda	0	4 231 204
Secretaría de Desarrollo Social	0	1 537 721
Instituto de Formación Policial	0	1 558 600
Secretaría de Transportes	0	32 139 082
Secretaría de Obra Pública y Comunicaciones	0	29 763 356
Secretaría de Turismo	0	25 524
Secretaría de Economía	0	55 352
Secretaría de Medio Ambiente e Historia Natural	0	642 190
Instituto de la Consejería Jurídica y de Asistencia Legal	0	286 068 405
Deuda Pública	22 307 341	0
<b>SUMAS</b>	<b>22 307 341</b>	<b>356 021 434</b>

Fuente: Secretaría de Hacienda.