

NOTAS A LOS ESTADOS FINANCIEROS CONSOLIDADOS

De Conformidad al artículo 46, fracción I, inciso g) y 49 de la Ley General de Contabilidad Gubernamental, así como a la normatividad emitida por el Consejo Nacional de Armonización Contable, a continuación se presentan las notas a los estados financieros correspondiente al 30 de junio del ejercicio fiscal 2018, con los siguientes apartados:

- Notas de Desglose
- Notas de Memoria
- Notas de Gestión Administrativa

NOTAS DE DESGLOSE

AL ESTADO DE SITUACIÓN FINANCIERA

ACTIVO

El activo se compone de los fondos, valores, derechos y bienes cuantificados en términos monetarios, los cuales controlan y disponen los Órganos Autónomos para la prestación de servicios públicos, este se integra como sigue:

Circulante

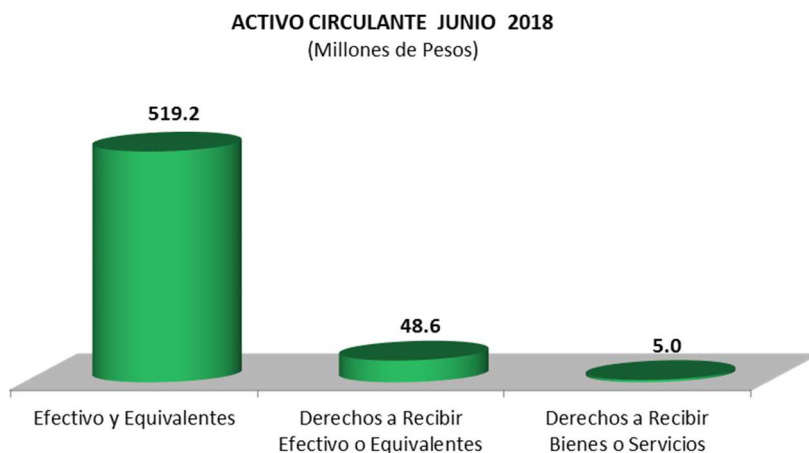
Efectivo y Equivalentes

Este rubro presenta una cifra de 519.2 millones de pesos, y representa el 90.6 por ciento del activo circulante, el cual se integra por la disponibilidad financiera para cubrir los compromisos de pago a diversos proveedores y prestadores de servicios, gastos generados en los proyectos de inversión, impuestos sobre nóminas sueldos, gratificaciones e impuestos retenidos.

También se registra en este rubro lo siguiente:

- Depósitos otorgados a terceros en garantía por expropiación de predios, así como por el servicio de arrendamiento de instalaciones y, por servicios básicos y comerciales.
- Inversiones en aprovechamientos.
- Transferencias federales etiquetadas.
-

Asimismo, se incluye el fondo revolviente y cuentas por gastos a comprobar asignado a funcionarios de los Órganos Autónomos, para cubrir gastos menores y emergentes.



Órganos Autónomos
Estados e Información Contable al 2º Trimestre 2018

EFFECTIVO Y EQUIVALENTES		
(Pesos)		
CONCEPTO	JUN 2018	DIC 2017
Efectivo	3 059 925	0
Bancos/Dependencias y Otros	281 268 387	84 685 890
Inversiones Temporales (hasta 3 meses)	39 501 858	12 188 231
Fondos con Afectación Específica	194 019 760	114 085 062
Depósitos de Fondos de Terceros en Garantía y/o Administración	1 324 869	1 187 876
Otros Efectivos y Equivalentes	0	225 885
SUMAS	519 174 799	212 372 944

Derechos a Recibir Efectivo o Equivalentes

Este rubro del activo representa el 8.5 por ciento del activo circulante y se compone fundamentalmente por los préstamos con ingresos propios otorgados a funcionarios públicos, así como, por los recursos disponibles del Fondo de Aportaciones para la Seguridad Pública (FASP), gastos a comprobar, y subsidio al empleo.

Al 30 de junio de 2018, presenta un saldo de 48.6 millones de pesos.

DERECHOS A RECIBIR EFECTIVO O EQUIVALENTES		
(Pesos)		
CONCEPTO	JUN 2018	DIC 2017
Cuentas por Cobrar a Corto Plazo	34 516 877	3 976 807
Deudores Diversos por Cobrar a Corto Plazo	14 125 060	3 512 355
SUMAS	48 641 937	7 489 162

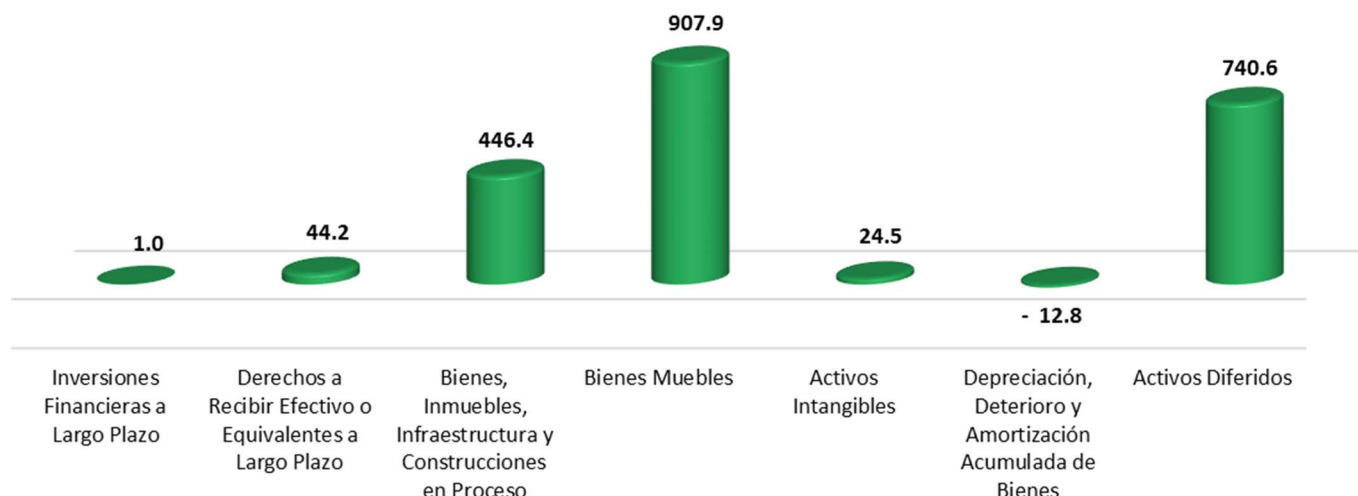
Derechos a Recibir Bienes o Servicios

El rubro de Derechos a Recibir Bienes o Servicios asciende a 5.0 millones de pesos al 30 de junio de 2018, correspondiente a los anticipos otorgados a proveedores por las compras de bienes muebles y por prestación de servicios al 30 de junio de 2018, necesarios para la operatividad de los Órganos Autónomos; respecto al activo circulante representa el 0.9 por ciento.

DERECHOS A RECIBIR BIENES O SERVICIOS		
(Pesos)		
CONCEPTO	JUN 2018	DIC 2017
Anticipo a Proveedores por Adquisición de Bienes y Prestación de Servicios a Corto Plazo	4 922 803	4 922 803
Anticipo a Proveedores por Adquisición de Bienes Inmuebles y Muebles a Corto Plazo	69 367	0
SUMAS	4 992 170	4 922 803

No Circulante

ACTIVO NO CIRCULANTE JUNIO 2018
(Millones de Pesos)



Inversiones Financieras a Largo Plazo

Al 30 de junio del ejercicio fiscal 2018, este rubro del activo refleja la cifra de 1.0 millones de pesos y representa los fideicomisos de los Órganos Autónomos, orientados a la administración de justicia, los cuales se mencionan a continuación:

Fideicomisos, Mandatos y Contratos Análogos:

- Fondo contra la Delincuencia Organizada (FOCODO).
- Fideicomiso Público de Administración e Inversión para la Implementación del Sistema Justicia Penal en el Estado de Chiapas (FISJPECH).

Del total del activo no circulante, este rubro representa el 0.1 por ciento.

INVERSIONES FINANCIERAS A LARGO PLAZO (Pesos)		
CONCEPTO	JUN 2018	DIC 2017
Fideicomisos, Mandatos y Contratos Análogos	1 005 457	995 244
SUMAS	1 005 457	995 244

Derechos a Recibir Efectivo o Equivalentes a Largo Plazo

Este rubro del activo asciende a 44.2 millones de pesos y representa el 2.1 por ciento del activo no circulante y se conforma por pagos en demasía, subsidio del empleo, gastos a comprobar, deudores sujetos a resolución judicial, así como préstamos a largo plazo concedidos a funcionarios de los Órganos Autónomos, así mismo se integra por la expedición de cheques de caja.

Órganos Autónomos
Estados e Información Contable al 2º. Trimestre 2018

DERECHOS A RECIBIR EFECTIVO O EQUIVALENTES A LARGO PLAZO		
(Pesos)		
CONCEPTO	JUN 2018	DIC 2017
Documentos por Cobrar a Largo Plazo	1 715 791	1 715 791
Deudores Diversos a Largo Plazo	42 342 492	40 929 206
Otros Derechos a Recibir Efectivo o Equivalentes a Largo Plazo	112 306	5 586 067
SUMAS	44 170 589	48 231 064

Bienes Inmuebles, Infraestructura y Construcciones en Proceso

Este rubro del activo refleja la cifra de 446.4 millones de pesos y representa el valor de los bienes inmuebles, como son: edificios no habitacionales y terrenos propiedad de los Órganos Autónomos, al 30 de junio de 2018.

Del total del activo no circulante, este rubro representa el 20.7 por ciento.

BIENES INMUEBLES, INFRAESTRUCTURA Y CONSTRUCCIONES EN PROCESO		
(Pesos)		
CONCEPTO	JUN 2018	DIC 2017
Terrenos	20 758 201	20 758 201
Edificios no Habitacionales	425 696 742	408 019 196
Construcciones en Proceso en Bienes Propios	0	17 677 546
SUMAS	446 454 943	446 454 943

Bienes Muebles

Este rubro del activo refleja el valor de los bienes muebles que poseen los Órganos Autónomos y que al 30 de junio del ejercicio fiscal 2018, asciende a 907.9 millones de pesos y representa el 42.2 por ciento respecto al total del activo no circulante, integrándose por: mobiliario y equipo de administración, mobiliario y equipo educacional y recreativo, equipo e instrumental médico y de laboratorio, vehículos y equipo de transporte, equipo de defensa y seguridad, maquinaria, otros equipos y herramientas, y colecciones, obras de arte y objetos valiosos; los cuales son necesarios para cubrir la operatividad y el desarrollo de las funciones de los diferentes organismos que la conforman.

BIENES MUEBLES		
(Pesos)		
CONCEPTO	JUN 2018	DIC 2017
Mobiliario y Equipo de Administración	172 319 759	168 563 564
Mobiliario y Equipo Educacional y Recreativo	7 237 273	7 237 273
Equipo e Instrumental Médico y de Laboratorio	77 767 808	77 767 808
Vehículos y Equipo de Transporte	381 883 982	382 551 193
Equipo de Defensa y Seguridad	60 692 342	60 692 342
Maquinaria, Otros Equipos y Herramientas	207 945 722	208 190 767
Colecciones, Obras de Arte y Objetos Valiosos	29 473	29 473
SUMAS	907 876 359	905 032 420

Activos Intangibles

Al 30 de junio de 2018, este rubro asciende a 24.5 millones de pesos y representa el valor de todos los bienes intangibles como son: software, patentes, marcas y derechos, licencias, y otros activos intangibles, los cuales son necesarios para la operatividad y funcionamiento de las áreas administrativas de los Órganos Autónomos y representa el 1.1 por ciento del activo no circulante.

Órganos Autónomos
Estados e Información Contable al 2º Trimestre 2018

ACTIVOS INTANGIBLES (Pesos)		
CONCEPTO	JUN 2018	DIC 2017
Software	20 244 068	20 244 068
Patentes, Marcas y Derechos	2 672	2 672
Licencias	3 148 667	3 148 667
Otros Activos Intangibles	1 080 480	1 080 480
SUMAS	24 475 887	24 475 887

Depreciación, Deterioro y Amortización Acumulada de Bienes

Este rubro del activo refleja un saldo negativo por 12.8 millones de pesos, representa una disminución del 0.6 por ciento del activo no circulante y muestra el valor de la depreciación y amortización efectuada a los bienes tangibles e intangibles, que forman parte de los activos de los Órganos Autónomos, utilizando el procedimiento establecido en los marcos normativos contables con los documentos armonizados, aplicados del 1 de enero al 30 de junio del ejercicio fiscal 2018, aprobado por el Consejo Nacional de Armonización Contable (CONAC).

DEPRECIACIÓN, DETERIORO Y AMORTIZACIÓN ACUMULADA DE BIENES (Pesos)		
CONCEPTO	JUN 2018	DIC 2017
Depreciación Acumulada de Bienes Muebles	(12 796 130)	(12 796 130)
Amortización Acumulada de Activos Intangibles	(23 491)	(23 491)
SUMAS	(12 819 621)	(12 819 621)

Activos Diferidos

El saldo de este rubro asciende a 740.6 millones de pesos y se integra por operaciones financieras transitorias por regularizar al 30 de junio de 2018, de los cuales 424.2 millones de pesos corresponde a ejercicios anteriores que incluye los anticipos de ministraciones y 316.4 millones de pesos del periodo que se informa.

A la fecha que se informa este rubro representa el 34.4 por ciento respecto al total del activo no circulante.

ACTIVOS DIFERIDOS (Pesos)		
CONCEPTO	JUN 2018	DIC 2017
Otros Activos Diferidos	740 674 908	557 233 934
SUMAS	740 674 908	557 233 934

PASIVO

Es el conjunto de cuentas que permite el registro de las obligaciones contraídas por los Órganos Autónomos, para el desarrollo de sus funciones y la prestación de los servicios públicos. Al 30 de junio de 2018, los estados financieros reflejan principalmente pasivo circulante o corto plazo, es decir, aquellas obligaciones en que la exigibilidad de pago es menor a un año, así también, pasivo no circulante o a largo plazo que representa las obligaciones con vencimiento posterior a un año.

Pasivo Circulante

Cuentas por Pagar a Corto Plazo

El saldo de este rubro al 30 de junio de 2018, se integra de los registros de prestaciones salariales como son: sueldos, gratificaciones la fecha que se informa, del personal de los Órganos Autónomos, aportaciones patronales al IMSS, INFONAVIT, FPSSTSP e Impuesto sobre Nóminas, así como por los compromisos contraídos por la adquisición de bienes de consumo e inventariables. Además, por las transferencias de recursos otorgadas para ayudas sociales y para otras medidas económicas.

También, forma parte de este rubro las retenciones por servicios personales: cuota IMSS, crédito INFONAVIT, ISSS, cuota FPSSTSP, disciplinarios, pensión alimenticia y recuperación de préstamos, además, por las retenciones y contribuciones a favor de terceros, ISR por honorarios y/o arrendamiento de inmuebles, IVA retenido, así como, el 2 por ciento sobre nóminas de prestadores de servicios.

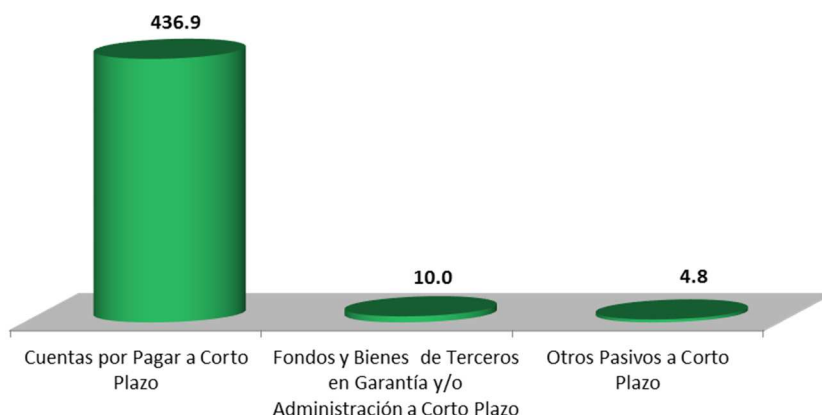
Asimismo, incluye las retenciones efectuadas a los contratistas por obra pública, por los siguientes conceptos:

- 1 por ciento de Aportación al Estado para Obras de Beneficio Social, y
- 5 al millar de Inspección y Vigilancia.

Así mismo, incluye los anticipos de ministraciones, cheques en circulación no cobrados en su oportunidad, depósitos en demasía, préstamos del fondo auxiliar para pago a proveedores, así como, los recursos por adeudos de gastos de administración, servicios básicos y de operación.

Este rubro representa el 96.7 por ciento respecto al pasivo, con un importe de 436.9 millones de pesos.

PASIVO CIRCULANTE JUNIO 2018
(Millones de Pesos)



CUENTAS POR PAGAR A CORTO PLAZO		
(Pesos)		
CONCEPTO	JUN 2018	DIC 2017
Servicios Personales por Pagar a Corto Plazo	79 518 173	14 134 356
Proveedores por Pagar a Corto Plazo	379 206	5 765 270
Contratistas por Obras Públicas por Pagar a Corto Plazo	0	86 207
Transferencias Otorgadas por Pagar a Corto Plazo	2 136 705	595 596
Retenciones y Contribuciones por Pagar a Corto Plazo	50 957 697	68 419 936
Otras Cuentas por Pagar a Corto Plazo	303 877 735	302 761 849
SUMAS	436 869 516	391 763 214

Fondos y Bienes de Terceros en Garantía y/o Administración a Corto Plazo

Este rubro al 30 de junio de 2018, corresponde a las obligaciones con ingresos propios para cubrir adeudos por concepto de impuestos, así como para gastos de operación.

Representa el 2.2 por ciento del total del pasivo circulante con un importe de 10.0 millones de pesos.

FONDOS Y BIENES DE TERCEROS EN GARANTÍA Y/O ADMINISTRACIÓN A CORTO PLAZO		
(Pesos)		
CONCEPTO	JUN 2018	DIC 2017
Fondos en Administración a Corto Plazo	10 000 867	10 000 867
SUMAS	10 000 867	10 000 867

Otros Pasivos a Corto Plazo

Este rubro ascienda a 4.8 millones de pesos, corresponde principalmente por las aportaciones federales a fideicomisos, asimismo, se encuentran los abonos bancarios pendientes de aplicar, al 30 de junio de 2018. Este rubro representa el 1.1 por ciento del pasivo circulante.

OTROS PASIVOS A CORTO PLAZO		
(Pesos)		
CONCEPTO	JUN 2018	DIC 2017
Otros Pasivos Circulantes	4 806 529	1 283 737
SUMAS	4 806 529	1 283 737

No Circulante

Cuentas por Pagar a Largo Plazo

Este rubro del pasivo no circulante, refleja el registro de los compromisos contraídos a largo plazo, por la adquisición de bienes de consumo e inventariables, por la contratación de servicios con proveedores y por otras deudas comerciales, las cuales se encuentran pendientes de liquidar.

El saldo de este rubro al 30 de junio de 2018 ascendió a 5.4 millones de pesos.

CUENTAS POR PAGAR A LARGO PLAZO		
(Pesos)		
CONCEPTO	JUN 2018	DIC 2017
Proveedores por Pagar a Largo Plazo	5 441 193	5 441 193
SUMAS	5 441 193	5 441 193

Fondo y Bienes de Terceros en Garantía y/o Administración a Largo Plazo

Este rubro corresponde a las obligaciones con recursos ajenos, así como las retenciones y descuentos a favor de terceros, al 30 de junio de 2018.

FONDOS Y BIENES DE TERCEROS EN GARANTÍA Y/O ADMINISTRACIÓN A LARGO PLAZO		
(Pesos)		
CONCEPTO	JUN 2018	DIC 2017
Fondos en Administración a Largo Plazo	6 943	6 943
SUMAS	6 943	6 943

Provisiones a Largo Plazo

Al 30 de junio de 2018, este rubro se integra por la provisión para demandas y juicios a largo plazo, para hacer frente a casos fortuitos que resulten de la operatividad de los Órganos Autónomos.

PROVISIONES A LARGO PLAZO		
(Pesos)		
CONCEPTO	JUN 2018	DIC 2017
Provisiones para Demandas y Juicios a Largo Plazo	24 130	24 130
SUMAS	24 130	24 130

AL ESTADO DE ACTIVIDADES

El resultado obtenido del 1 de enero al 30 de junio de 2018, representa un ahorro de 614.6 millones de pesos y se obtiene de restar a los ingresos percibidos contra los gastos y otras pérdidas sin considerar los recursos destinados en la adquisición de bienes muebles e inmuebles consideradas como inversión, así como, recursos comprometidos de gasto de inversión.

Ingresos y Otros Beneficios

Los ingresos ascienden a 1 mil 443.0 millones de pesos, compuesto por: 1 mil 420.6 millones de pesos correspondiente a los recursos otorgados para la operación y funcionamiento de los Órganos Autónomos; y por 22.4 millones de pesos, integrado, por rendimientos e intereses bancarios, diferencias a favor en el pago de impuestos, y por los obtenidos con ingresos propios por expedición de títulos, inscripciones, colegiaturas, bases de licitación, entre otros conceptos.

Gastos y Otras Pérdidas

Los gastos y otras pérdidas son aquellas cuentas que registran los gastos de funcionamiento de los Órganos Autónomos.

Se incluyen dentro de este rubro, los ADEFAS y gastos de operación con ingresos propios, registro por pérdida, obsolescencia y deterioro de bienes muebles, así como, el registro de aquellos bienes enajenables e inventariables, cuyo costo unitario de adquisición no sobrepasa 70 veces el valor diario de la Unidad de Medida y Actualización (UMA).

Este rubro asciende a un importe de 828.4 millones de pesos.

A continuación, se presenta la conciliación entre los ingresos presupuestarios y contables, así como, entre los egresos presupuestarios y los gastos contables:

ÓRGANOS AUTÓNOMOS
CONCILIACIÓN ENTRE LOS INGRESOS PRESUPUESTARIOS Y CONTABLES CONSOLIDADO
DEL 1 DE ENERO AL 30 DE JUNIO DE 2018
(Pesos)

Ingresos Presupuestarios		1 420 655 085
Más: Ingresos Contables No Presupuestarios		22 379 414
Otros Ingresos y Beneficios Varios	21 427 475	
Otros Ingresos Contables No Presupuestarios	951 939	
Menos: Ingresos Presupuestarios No Contables		0
Ingresos Contables		1 443 034 499

Fuente: Secretaría de Hacienda.

ÓRGANOS AUTÓNOMOS
CONCILIACIÓN ENTRE LOS EGRESOS PRESUPUESTARIOS Y LOS GASTOS CONTABLES CONSOLIDADO
DEL 1 DE ENERO AL 30 DE JUNIO DE 2018
(Pesos)

Total de Egresos (Presupuestarios)		825 251 957
Menos: Egresos Presupuestarios No Contables		3 830 299
Mobiliario y Equipo de Administración	3 830 299	
Más: Gastos Contables No Presupuestales		7 002 368
Estimaciones, Depreciaciones, Deterioros, Obsolescencia y Amortizaciones	319 149	
Otros Gastos	6 683 219	
Total de Gasto Contable		828 424 026

Fuente: Secretaría de Hacienda.

AL ESTADO DE VARIACIÓN EN LA HACIENDA PÚBLICA

La Hacienda Pública representa el importe de los bienes y derechos, propiedad de los Órganos Autónomos, dicho importe es modificado principalmente por el resultado positivo obtenido al periodo que se informa el cual asciende a 614.6 millones de pesos y representa las adquisiciones de bienes muebles consideradas como inversión, así como, recursos comprometidos de gasto de inversión para la continuidad de obras en proceso, de la misma manera, es afectado por el resultado derivado del registro de operaciones de ejercicios anteriores por reintegros, y transferencias para regularizar operaciones transitorias; a la fecha, la Hacienda Pública refleja un saldo de 2 mil 267.5 millones de pesos.

El aumento o disminución al patrimonio, derivado del registro de los incrementos o decrementos realizados al patrimonio, a la fecha que se informa, presenta una modificación positiva neta al patrimonio de 481.7 millones de pesos.

AL ESTADO DE FLUJOS DE EFECTIVO

El Estado de Flujos de Efectivo de los Órganos Autónomos, muestra los flujos de efectivo, conformado por los elementos básicos: origen y aplicación de los recursos.

El aumento neto en el efectivo y equivalentes al efectivo al 30 de junio de 2018 asciende a 306.8 millones de pesos.

Flujo de Efectivo de las Actividades de Operación

Durante el periodo que se informa, los Órganos Autónomos presentaron ingresos de gestión por la cantidad de 1 mil 443.0 millones de pesos. El gasto de funcionamiento devengado por el periodo comprendido por el 1 de enero al 30 de junio de 2018, asciende a 828.4 millones de pesos, el cual representa un flujo neto positivo por actividades de operación por un importe de 614.6 millones de pesos.

Flujo de Efectivo de las Actividades de Inversión

Durante el periodo que se informa, los Órganos Autónomos reflejaron ingresos de inversión por la cantidad de 84.3 millones de pesos. El gasto de inversión devengado por el periodo comprendido por el 1 de enero al 30 de junio de 2018, refleja la cifra de 440.7 millones de pesos, el cual representa un flujo neto a la baja por actividades de inversión por un importe de 356.4 millones de pesos.

Flujo de Efectivo de las Actividades de Financiamiento

Durante el periodo que se informa, los Órganos Autónomos reflejaron ingresos por financiamiento por la cantidad de 71.5 millones de pesos. La aplicación por actividades de financiamiento por el periodo comprendido por el 1 de enero al 30 de junio de 2018, asciende a 22.9 millones de pesos, el cual representa un flujo neto positivo por actividades de financiamiento por un importe de 48.6 millones de pesos.

EFECTIVO Y EQUIVALENTES (Pesos)		
CONCEPTO	JUN 2018	DIC 2017
Efectivo	3 059 925	0
Bancos/Dependencias y Otros	281 268 387	84 685 890
Inversiones Temporales (Hasta 3 meses)	39 501 858	12 188 231
Fondos con Afectación Específica	194 019 760	114 065 062
Depósitos de Fondos de Terceros en Garantía y/o Administración	1 324 869	1 187 876
Otros Efectivos y Equivalentes	0	225 885
Total de Efectivo y Equivalentes	519 174 799	212 352 944

Fuente: Secretaría de Hacienda.

Conciliación de Flujos de Efectivo Netas de las Actividades de Operación y la cuenta Ahorro/Desahorro antes de rubros extraordinarios al 30 de junio de 2018.

CONCILIACIÓN DE FLUJOS DE EFECTIVO NETOS DE LAS ACTIVIDADES DE OPERACIÓN Y LA CUENTA AHORRO/DESAHORRO ANTES DE RUBROS EXTRAORDINARIOS

(Pesos)

CONCEPTO	JUN 2018	DIC 2017
Ahorro/Desahorro antes de rubros Extraordinarios	621 724 172	221 669 191
<i>Movimientos de partidas (o rubros) que no afectan el efectivo</i>		
Disminución de Bienes por Pérdida, Obsolescencia y Deterioro	319 149	0
Gastos de Ejercicios Anteriores	106 194	1 911 356
Otros Gastos Varios	6 688 356	26 565 927
Flujos de Efectivo Netos de las Actividades de Operación	614 610 473	193 191 908

Fuente: Secretaría de Hacienda.

NOTAS DE MEMORIA

Representan los movimientos de valores que no afecten o modifiquen el balance de los Órganos Autónomos, sin embargo, su incorporación en libros es necesaria con fines de recordatorio contable, de control y en general sobre los aspectos administrativos, o bien, para consignar sus derechos o responsabilidades contingentes que puedan, o no, presentarse en el futuro.

CONTABLES

Valores

Los Valores, corresponden al Fondo para el Desarrollo y Mejora de la Procuración de Justicia de los Órganos Autónomos, que tiene como objetivo llevar un registro detallado, minucioso y exacto de los ingresos transitorios y definitivos que por cualquier naturaleza se efectúen, así como un sistema de control riguroso de los rescates que se realicen, el cual asciende a 29.8 millones de pesos.

VALORES		
(Pesos)		
CONCEPTO	JUN 2018	DIC 2017
Valores en Custodia	29 813 445	30 916 361
SUMAS	29 813 445	30 916 361

Fuente: Secretaría de Hacienda.

Bienes en Concesionados o en Comodato

Los Bienes en Concesionados o en Comodato representan los bienes muebles otorgados para su uso y resguardo de los Órganos Autónomos.

BIENES EN CONCESIONADOS O EN COMODATO		
(Pesos)		
CONCEPTO	JUN 2018	DIC 2017
Bienes Bajo Contrato en Comodato	6 078 827	6 078 827
SUMAS	6 078 827	6 078 827

Fuente: Secretaría de Hacienda.

PRESUPUESTARIAS

Estado Analítico de Ingresos Presupuestales

Al inicio del ejercicio 2018, se aprobó un presupuesto de ingresos de 1 mil 839.1 millones de pesos, sin embargo las estrategias implementadas para obtener mayores recursos, lograron un incremento de 275.9 millones de pesos al presupuesto estimado para el periodo que se informa.

Los ingresos recaudados durante el periodo del 1 de enero al 30 de junio del ejercicio 2018, ascendieron a la cantidad de 1 mil 289.9 millones de pesos, alcanzando un avance del 70.1 por ciento, respecto al programado para el periodo que se informa.

A continuación se presenta el Estado Analítico de Ingresos Presupuestales de acuerdo a la clasificación indicada en las notas de memoria de los Estados Financieros emitidos por el CONAC.

GOBIERNO CONSTITUCIONAL DEL ESTADO DE CHIAPAS ÓRGANOS AUTÓNOMOS ESTADO ANALÍTICO DE INGRESOS DEL 1 DE ENERO AL 30 DE JUNIO DE 2018 (Pesos)						
RUBROS DE LOS INGRESOS	INGRESOS ESTIMADOS	AMPLIACIONES / REDUCCIONES	INGRESOS MODIFICADO	INGRESOS DEVENGADO	INGRESOS RECAUDADO	DIFERENCIA
TOTAL	1 839 132 202	275 942 707	2 115 074 909	1 289 885 212	1 289 885 212	(549 246 990)
Impuestos	0	0	0	0	0	0
Contribucion de Mejoras	0	0	0	0	0	0
Derechos	0	0	0	0	0	0
Productos	0	951 937	951 937	951 939	951 939	951 939
Corriente	0	951,937	951,937	951,939	951,939	951,939
Capital	0	0	0	0	0	0
Aprovechamientos	0	0	0	0	0	0
Corriente	0	0	0	0	0	0
Capital	0	0	0	0	0	0
Ingresos por Venta de Bienes y Servicios	0	0	0	0	0	0
Participaciones y Aportaciones	70,198,467	11 286 780	81 485 247	50 023 670	50 023 670	(20 174 797)
Transferencias, Asignaciones, Subsidios y Otras Ayudas	1 768 933 734	263 703 990	2 032 637 724	1 238 909 603	1 238 909 603	(530 024 131)
Ingresos Derivados de Financiamientos	0	0	0	0	0	0

Fuente: Secretaría de Hacienda.

Estado del Ejercicio del Presupuesto

El Estado del Ejercicio del Presupuesto de los Órganos Autónomos del Estado de Chiapas, refleja al 30 de junio del ejercicio 2018, una modificación neta positiva al Presupuesto Aprobado Anual de 406.7 millones de pesos representando un 22.1 por ciento mayor, llegando a un monto de 2 mil 245.8 millones de pesos, al periodo que se informa.

El Presupuesto Devengado a la fecha que se informa fue de 825.3 millones de pesos, de los cuales se aplicaron 398.9 millones de pesos a Servicios Personales equivalente al 48.3 por ciento del devengo total, asimismo, en Servicios Generales se destinaron 174.1 millones de pesos que representa el 21.1 por ciento del total devengado, 130.1 millones de pesos para materiales y suministros equivalente al 15.8 por ciento del devengo total, además, se aplicaron 118.1 millones de pesos a Transferencias, Asignaciones, Subsidios y Otras Ayudas representando el 14.3 por ciento del devengado total, entre los rubros más sobresalientes.

Órganos Autónomos
Estados e Información Contable al 2º. Trimestre 2018

GOBIERNO CONSTITUCIONAL DEL ESTADO DE CHIAPAS
ÓRGANOS AUTÓNOMOS
ESTADO ANALÍTICO DEL EJERCICIO DEL PRESUPUESTO DE EGRESOS
CLASIFICACIÓN POR OBJETO DEL GASTO (CAPÍTULO)
DEL 1 DE ENERO AL 30 DE JUNIO DE 2018
(Pesos)

CONCEPTO	PRESUPUESTO DE EGRESOS				
	APROBADO ANUAL	AMPLIACIONES / REDUCCIONES	MODIFICADO	DEVENGADO	PAGADO
TOTAL	1 839 132 201	406 712 582	2 245 844 783	825 251 957	726 644 265
Servicios Personales	1 121 739 587	37 387 717	1 159 127 304	398 898 817	300 658 216
Materiales y Suministros	147 311 577	75 897 219	223 208 796	130 140 405	129 975 754
Servicios Generales	456 216 783	176 577 510	632 794 293	174 134 786	173 932 346
Transferencias, Asignaciones, Subsidios y Otras Ayudas	62 974 505	90 220 777	153 195 282	118 136 318	118 136 318
Bienes Muebles, Inmuebles e Intangibles	37 226 317	24 437 983	61 664 300	3 835 437	3 835 437
Inversión Pública	3 663 432	12 085 182	15 748 614	0	0
Inversion Financiera y Otras Provisiones	10 000 000	(10 000 000)	0	0	0
Participaciones y Aportaciones	0	0	0	0	0
Deuda Pública	0	106 194	106 194	106 194	106 194

Fuente: Secretaría de Hacienda.

NOTAS DE GESTIÓN ADMINISTRATIVA

Las Notas de Gestión Administrativa Consolidados de los Órganos Autónomos se integran con la información del Instituto de Elecciones y Participación Ciudadana, Comisión Estatal de los Derechos Humanos, Fiscalía General del Estado, Tribunal Electoral del Estado de Chiapas, Tribunal de Justicia Administrativa e Instituto de Acceso a la Información Pública del Estado de Chiapas, mismas que podrán ser consultadas en la información de cada ente público.

RAZONES FINANCIERAS

El análisis a los estados financieros a través de razones financieras, proporciona indicadores que suministran información para ayudar a tener una mejor interpretación de dichos estados, determinando las causas y tendencias favorables con la finalidad de no tomar decisiones con efectos negativos.

A los resultados obtenidos al 30 de junio del ejercicio fiscal 2018, se aplicaron las siguientes razones financieras:

NOMBRE	VARIABLES DE CÁLCULO	UNIDAD DE MEDIDA	ALGORITMO	RAZÓN	INTERPRETACIÓN DEL RESULTADO	GRÁFICO
Liquidez	E = Efectivo y Equivalentes DREE = Derechos a Recibir Efectivo o Equivalentes	Porcentaje	$\frac{E + DREE}{PC}$	567.8	Muestra la capacidad para cubrir las obligaciones a corto plazo en forma inmediata, es decir, pesos disponibles para cubrir cada peso de deuda a corto plazo	
	PC = Pasivo Circulante		451.7	1.3		
Índice de Solvencia	AC = Activo Circulante	Porcentaje	$\frac{AC}{PC}$	572.8	Indica los pesos disponibles del activo circulante para liquidar sus obligaciones a corto plazo	
	PC = Pasivo Circulante		451.7	1.3		
Prueba de Ácido	AC = Activo Circulante INV = Inventarios A = Almacenes	Porcentaje	$\frac{AC - (INV + A)}{PC}$	572.8	Determina los pesos disponibles en activos de conversión inmediata en efectivo para cubrir obligaciones a corto plazo	
	PC = Pasivo Circulante		451.7	1.3		

Los Estados Financieros muestran un resultado de 1.3 pesos de **liquidez y disponibilidad inmediata** para hacer frente a cada peso de los compromisos de corto plazo.

La razón de **solvencia** muestra que los Órganos Autónomos cuentan con 1.3 pesos para cubrir cada peso que debe por sus compromisos a corto plazo.

La **prueba del ácido** indica que los Órganos Autónomos cuentan con 1.3 pesos de activos de conversión inmediata en efectivo por cada peso de pasivos a corto plazo.

La posición financiera que guardan los Órganos Autónomos muestra los ingresos y egresos al 30 de junio del ejercicio 2018.

Órganos Autónomos
Estados e Información Contable al 2º. Trimestre 2018

REPORTE ANALÍTICO DEL ACTIVO NO CIRCULANTE

A continuación se presentan los saldos por tipo de activo no circulante registrado en los estados financieros consolidados de los Órganos Autónomos, al 30 de junio de 2018. Este reporte muestra el total de las adquisiciones que cada uno de los organismos públicos integran su patrimonio.

INTEGRACIÓN DE LA CUENTA: INVERSIONES FINANCIERAS A LARGO PLAZO					
AL 30 DE JUNIO DE 2018					
ORGANISMO PÚBLICO	PARCIAL	SALDO AL 31 DE DICIEMBRE DE 2017	FIDEICOMISOS, MANDATOS Y CONTRATOS ANÁLOGOS		SALDO AL 30 DE JUNIO DE 2018
			AUMENTO	DISMINUCIÓN	
Fiscalía General del Estado		995 244	10 213	0	1 005 457
Fondo contra la Delincuencia Organizada (FOCODO)	2 414		10 213	0	
Fideicomiso Público de Administración e Inversión para la Implementación del Sistema de Justicia Penal en el Estado	992 830		0	0	
SUMAS		995 244	10 213	0	1 005 457

Fuente: Secretaría de Hacienda.

INTEGRACIÓN DE LA CUENTA: DERECHOS A RECIBIR EFECTIVO O EQUIVALENTES A LARGO PLAZO		
AL 30 DE JUNIO DE 2018		
ORGANISMO PÚBLICO	DOCUMENTOS POR COBRAR A LARGO PLAZO	DEUDORES DIVERSOS A LARGO PLAZO
Instituto de Elecciones y Participación Ciudadana	1 480 275	16 416 720
Comisión Estatal de los Derechos Humanos	0	3 511 288
Fiscalía General del Estado	0	22 076 544
Tribunal Electoral del Estado de Chiapas	0	337 940
Instituto de Acceso a la Información Pública del Estado de Chiapas	235 516	0
SUMAS	1 715 791	42 342 492

Fuente: Secretaría de Hacienda.

INTEGRACIÓN DE LA CUENTA: DERECHOS A RECIBIR EFECTIVO O EQUIVALENTES A LARGO PLAZO					
AL 30 DE JUNIO DE 2018					
ORGANISMO PÚBLICO	PARCIAL	SALDO AL 31 DE DICIEMBRE DE 2017	OTROS DERECHOS A RECIBIR EFECTIVO O EQUIVALENTES A LARGO PLAZO		SALDO AL 30 DE JUNIO DE 2018
			AUMENTO	DISMINUCIÓN	
Instituto de Elecciones y Participación Ciudadana		5 586 067	0	5 473 761	112 306
Expedición de Cheques de Caja	5 586 067		0	5 473 761	
SUMAS		5 586 067	0	5 473 761	112 306

Fuente: Secretaría de Hacienda.

INTEGRACIÓN DE LA CUENTA: BIENES INMUEBLES, INFRAESTRUCTURA Y CONSTRUCCIONES EN PROCESO			
AL 30 DE JUNIO DE 2018			
ORGANISMO PÚBLICO	TERRENOS	EDIFICIOS NO HABITACIONALES	CONSTRUCCIONES EN PROCESO EN BIENES PROPIOS
Instituto de Elecciones y Participación Ciudadana	0	20 266 369	0
Fiscalía General del Estado	20 758 201	405 430 373	0
SUMAS	20 758 201	425 696 742	0

Fuente: Secretaría de Hacienda.

Órganos Autónomos
Estados e Información Contable al 2º. Trimestre 2018

INTEGRACIÓN DE LA CUENTA: BIENES MUEBLES
AL 30 DE JUNIO DE 2018

ORGANISMO PÚBLICO	MOBILIARIO Y EQUIPO DE ADMINISTRACIÓN	MOBILIARIO Y EQUIPO EDUCACIONAL Y RECREATIVO	EQUIPO E INSTRUMENTAL MÉDICO Y DE LABORATORIO	VEHÍCULOS Y EQUIPO DE TRANSPORTE	EQUIPO DE DEFENSA Y SEGURIDAD	MAQUINARIA, OTROS EQUIPOS Y HERRAMIENTAS	COLECCIONES, OBRAS DE ARTE Y OBJETOS VALIOSOS
Instituto de Elecciones y Participación Ciudadana	11 953 702	1 001 018	0	3 689 613	0	22 415 203	0
Comisión Estatal de los Derechos Humanos	5 110 096	595 758	0	7 059 150	0	671 647	0
Fiscalía General del Estado	151 265 274	5 359 079	77 767 808	367 533 274	60 692 342	183 830 539	29 473
Tribunal Electoral del Estado de Chiapas	3 421 114	281 418	0	2 620 070	0	471 197	0
Instituto de Acceso a la Información Pública del Estado de Chiapas	569 573	0	0	981 875	0	557 136	0
SUMAS	172 319 759	7 237 273	77 767 808	381 883 982	60 692 342	207 945 722	29 473

Fuente: Secretaría de Hacienda.

INTEGRACIÓN DE LA CUENTA: ACTIVOS INTANGIBLES

AL 30 JUNIO DE 2018

ORGANISMO PÚBLICO	SOFTWARE	PATENTES, MARCAS Y DERECHOS	LICENCIAS	OTROS ACTIVOS INTANGIBLES
Instituto de Elecciones y Participación Ciudadana	63 905	0	43 938	0
Fiscalía General del Estado	19 883 629	2 672	3 065 941	1 080 480
Tribunal Electoral del Estado de Chiapas	8 224	0	0	0
Instituto de Acceso a la Información Pública del Estado de Chiapas	288 310	0	38 788	0
SUMAS	20 244 068	2 672	3 148 667	1 080 480

Fuente: Secretaría de Hacienda.

INTEGRACIÓN DE LA CUENTA: DEPRECIACIÓN, DETERIORO Y AMORTIZACIÓN ACUMULADA DE BIENES

AL 30 DE JUNIO DE 2018

ORGANISMO PÚBLICO	DEPRECIACIÓN ACUMULADA DE BIENES MUEBLES	AMORTIZACIÓN ACUMULADA DE ACTIVOS INTANGIBLES
Comisión Estatal de los Derechos Humanos	(11 750 559)	0
Instituto de Acceso a la Información Pública del Estado de Chiapas	(1 045 571)	(23 491)
SUMAS	(12 796 130)	(23 491)

Fuente: Secretaría de Hacienda.

INTEGRACIÓN DE LA CUENTA: ACTIVOS DIFERIDOS

AL 30 DE JUNIO DE 2018

ORGANISMO PÚBLICO	OTROS ACTIVOS DIFERIDOS
Instituto de Elecciones y Participación Ciudadana	222 152 907
Comisión Estatal de los Derechos Humanos	3 562 943
Fiscalía General del Estado	488 946 795
Tribunal Electoral del Estado de Chiapas	22 990 813
Instituto de Acceso a la Información Pública del Estado de Chiapas	3 021 450
SUMAS	740 674 908

Fuente: Secretaría de Hacienda.