

## NOTAS A LOS ESTADOS FINANCIEROS CONSOLIDADOS

De conformidad al artículo 46, fracción I, inciso e) y 49 de la Ley General de Contabilidad Gubernamental, así como, a la normatividad emitida por el Consejo Nacional de Armonización Contable, a continuación se presentan las notas a los estados financieros del Poder Ejecutivo, correspondiente al 31 de marzo de 2018, con los siguientes apartados:

- Notas de Desglose,
- Notas de Memoria (Cuentas de Orden), y
- Notas de Gestión Administrativa.

### NOTAS DE DESGLOSE

#### AL ESTADO DE SITUACIÓN FINANCIERA

#### ACTIVO

El activo se compone de los fondos, valores, derechos y bienes cuantificados en términos monetarios, los cuales controla y dispone el Poder Ejecutivo para la prestación de servicios públicos, este se integra como sigue:

#### Circulante

##### **Efectivo y Equivalentes**

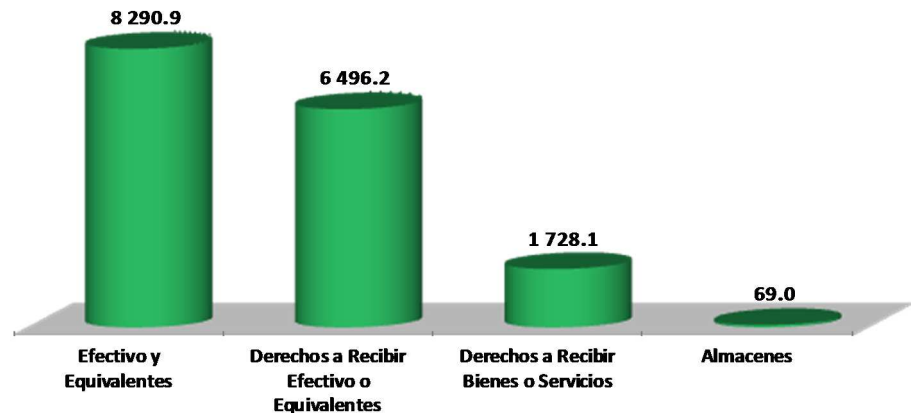
El rubro de efectivo y equivalentes al 31 de marzo de 2018, asciende a un monto de 8 mil 290.9 millones de pesos, y representa el 50.0 por ciento del total del activo circulante, se integra principalmente por la disponibilidad financiera para cubrir los compromisos de pago a proveedores y prestadores de servicios, gastos generados en los proyectos de inversión y ejecución de obras, aguinaldo devengado, impuestos retenidos y sueldos, así como por los recursos no presupuestales administrados.

También, se registra en este rubro lo siguiente:

- Los ingresos propios obtenidos en los Centros Locales Recaudatorios por el pago de impuestos, derechos, otras contribuciones, productos y aprovechamientos.
- Los recursos por transferencias federales etiquetadas.
- Los recursos colocados en inversiones en mesa de dinero.
- Los depósitos otorgados a terceros por el servicio de arrendamiento de instalaciones o equipos utilizados por los organismos públicos.

Gráfica: 26

**ACTIVO CIRCULANTE MARZO 2018**  
(Millones de Pesos)



Asimismo, se incluye el fondo revolvente y cuentas por gastos a comprobar asignado a funcionarios del Poder Ejecutivo, para cubrir gastos menores y emergentes.

Este rubro refleja los recursos a corto plazo de mayor liquidez, que son totalmente convertibles en importes determinados de efectivo, sujeto a un riesgo mínimo de cambios en su valor, los cuales se encuentran disponibles para solventar los gastos de operación y de inversión que se tienen comprometidos al 31 de marzo de 2018, y que incide en el patrimonio del Poder Ejecutivo.

<b>EFFECTIVO Y EQUIVALENTES</b>		
( Pesos )		
<b>CONCEPTO</b>	<b>MAR 2018</b>	<b>DIC 2017</b>
Efectivo	13 192 317	90 505
Bancos/Tesorería	1 859 617 285	1 665 620 064
Bancos/Dependencias y Otros	2 750 499 950	1 212 542 540
Inversiones Temporales (hasta 3 meses)	2 745 055 322	44 032 317
Depósitos de Fondos de Terceros en Garantía y/o Administración	2 986 014	2 986 014
Otros Efectivos y Equivalentes	919 582 825	329 577 565
<b>SUMAS</b>	<b>8 290 933 713</b>	<b>3 254 849 005</b>

#### ***Derechos a Recibir Efectivo o Equivalentes***

Al 31 de marzo de 2018, el rubro de derechos a recibir efectivo o equivalentes, se compone por:

El manejo de los recursos financieros del Fondo de Aportaciones para la Seguridad Pública (FASP) establecido en el lineamiento aplicable, así como, por las transferencias internas de recursos por depositar a organismos públicos, préstamos a corto plazo concedidos a funcionarios y empleados, y por los reintegros de recursos no ejercidos.

Los descuentos realizados a la participación federal por concepto de adeudos de organismos públicos (ISSSTE, ISR); gastos a comprobar, cargos bancarios por aclarar, y laudos laborales.

Por descuentos realizados por la Secretaría de Hacienda y Crédito Público a la participación federal, para garantizar las amortizaciones de la deuda pública y adeudos de organismos públicos (F.G.P. a cargo).

Los anticipos de ministraciones transferidos a entidades paraestatales.

En su totalidad este rubro asciende a 6 mil 496.2 millones de pesos y representa el 39.2 por ciento del activo circulante.

<b>DERECHOS A RECIBIR EFECTIVO O EQUIVALENTES</b>		
( Pesos )		
<b>CONCEPTO</b>	<b>MAR 2018</b>	<b>DIC 2017</b>
Cuentas por Cobrar a Corto Plazo	210 498 797	77 723 301
Deudores Diversos por Cobrar a Corto Plazo	1 055 822 176	405 534 368
Ingresos por Recuperar a Corto Plazo	3 654 723 041	645 024 256
Deudores por Anticipos de la Tesorería a Corto Plazo	1 575 157 957	1 665 557 957
<b>SUMAS</b>	<b>6 496 201 971</b>	<b>2 793 839 882</b>

#### ***Derechos a Recibir Bienes o Servicios***

El saldo por 1 mil 728.1 millones de pesos, de los derechos a recibir bienes o servicios, corresponde a los anticipos otorgados a contratistas para la ejecución de obras en proceso, en bienes propios y en bienes de dominio público del

Poder Ejecutivo, a través de las dependencias, así como, a los anticipos otorgados a proveedores por las compras de muebles e inmuebles y por prestación de servicios al 31 de marzo de 2018. También, se encuentran los anticipos a contratistas sujetos a proceso jurídico.

Respecto al total del activo circulante representa el 10.4 por ciento.

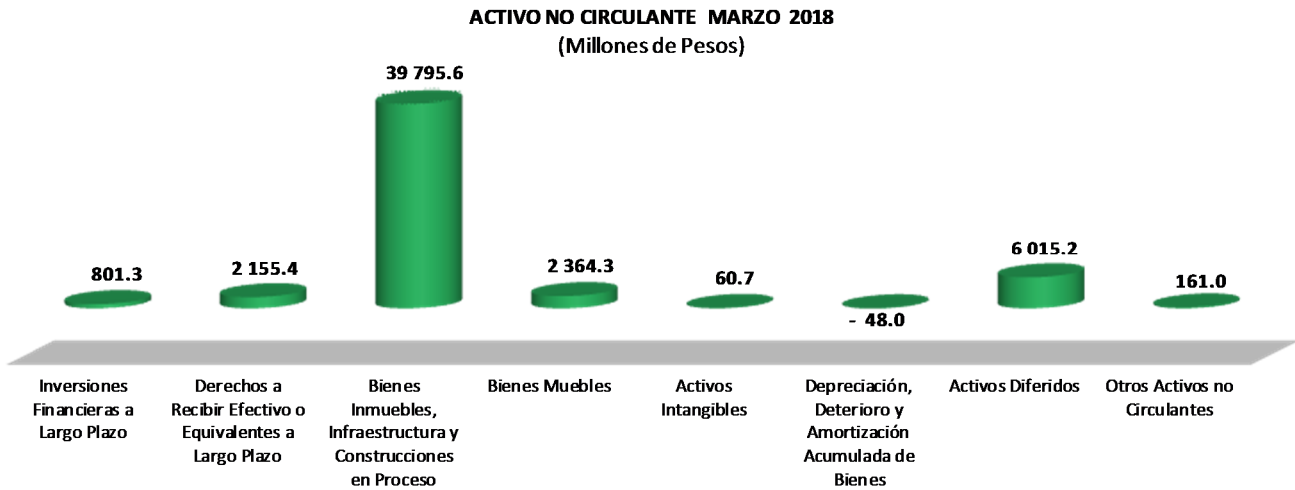
<b>DERECHOS A RECIBIR BIENES O SERVICIOS</b>		
( Pesos )		
<b>CONCEPTO</b>	<b>MAR 2018</b>	<b>DIC 2017</b>
Anticipo a Proveedores por Adquisición de Bienes y Prestación de Servicios a Corto Plazo	2 394 280	2 394 280
Anticipo a Contratistas por Obras Públicas a Corto Plazo	1 725 715 342	1 720 969 377
<b>SUMAS</b>	<b>1 728 109 622</b>	<b>1 723 363 657</b>

### **Almacenes**

El rubro de almacenes asciende a 69.0 millones de pesos y representa el 0.4 del total del activo circulante, y refleja la existencia física de consumibles que se tienen en los almacenes al 31 de marzo de 2018, integrado principalmente por materiales de administración para la emisión de documentos y artículos oficiales, refacciones y accesorios para equipo de cómputo, materiales complementarios y artículos de construcción y reparación de espacios educativos, suministros médicos, alimentos y utensilios, materiales de limpieza, uniformes y artículos deportivos, así como, materiales didácticos y útiles de enseñanza destinados para cubrir las necesidades en el sector educativo.

<b>ALMACENES</b>		
( Pesos )		
<b>CONCEPTO</b>	<b>MAR 2018</b>	<b>DIC 2017</b>
Almacén de Materiales y Suministro de Consumo	69 004 735	67 721 539
<b>SUMAS</b>	<b>69 004 735</b>	<b>67 721 539</b>

## No Circulante



### ***Inversiones Financieras a Largo Plazo***

El saldo por 801.3 millones de pesos al 31 de marzo de 2018, representa las erogaciones recuperables por la asignación de créditos directos o mediante fondos para actividades productivas, y la adquisición de valores, los fideicomisos del Poder Ejecutivo, orientados al fomento y financiamiento industrial, al comercio, a los servicios educativos, sociales y turísticos, al desarrollo agropecuario y ambiental, así como, para el financiamiento de obras.

Del total del activo no circulante, el 1.6 por ciento corresponde a este rubro, integrado por la concesión de créditos, protección social en salud y por las aportaciones de capital en el sector privado. A continuación, se mencionan los saldos más representativos:

#### Títulos y Valores a Largo Plazo:

- Bonos Cupón Cero del FONREC y PROFISE.
- Protección Social en Salud.
- Fondo Chiapas-SINCA.
- Concesión de créditos a productores, locatarios y artesanos.
- Concesión de Créditos S.N.T.E. (FAMA).

#### Fideicomisos, Mandatos y Contratos Análogos destacándose los siguientes:

- Fideicomiso de Estrategias Financieras Multisectoriales (FIDEFIM).
- Fideicomiso para el Desarrollo Social Integrado y Sostenible Chiapas-México (FIDESIS).
- Fideicomiso del Fondo de Participación Social Chiapas (FOPASCH).
- Fideicomiso Irrevocable de Inversión y Administración para el Programa Especial de Financiamiento a la Vivienda para el Magisterio del Estado de Chiapas (FOVIMCHIS).
- Programa Escuelas de Calidad (PEC).
- Fideicomiso Programa Nacional de Becas para la Educación Superior (MANUTENCIÓN antes PRONABES).
- Fondo de Fomento Agropecuario del Estado de Chiapas (FOFAE).
- Fideicomiso del Fondo Estatal de Desarrollo Comercial, Agropecuario y Agroindustrial (FEDCAA).

- Fideicomiso para la Promoción, Difusión y Comercialización de los Atractivos Turísticos del Estado de Chiapas (FIDETUR).
- Fortalecimiento al Fondo de Financiamiento para las Empresas de Solidaridad Social del Sector Artesanal de Chiapas (FOFESSA).
- Fondo de Fomento Económico Chiapas Solidario (FOFOE).
- Fondo Estatal Ambiental (FESA).
- Fondo Estatal de Fomento Industrial de Chiapas (FEFICH).
- Fideicomiso para Financiamiento de Obras.

Asimismo, se encuentran las Participaciones y Aportaciones de Capital:

- Vector, S.A. de C.V.
- Protección Social en Salud.

<b>INVERSIONES FINANCIERAS A LARGO PLAZO</b>		
( Pesos )		
<b>CONCEPTO</b>	<b>MAR 2018</b>	<b>DIC 2017</b>
Títulos y Valores a Largo Plazo	109 523 179	1 075 125 544
Fideicomisos, Mandatos y Contratos Análogos	504 215 722	601 007 508
Participaciones y Aportaciones de Capital	187 519 688	187 519 688
<b>SUMAS</b>	<b>801 258 589</b>	<b>1 863 652 740</b>

***Derechos a Recibir Efectivo o Equivalentes a Largo Plazo***

Este rubro del activo asciende a 2 mil 155.4 millones de pesos al 31 de marzo de 2018 y representa 4.2 por ciento del total del activo no circulante y se integra principalmente por:

Las ministraciones por depositar, los préstamos a largo plazo concedido a funcionarios del Poder Ejecutivo, pendientes de recuperar, los préstamos para programas agropecuarios, préstamos para apoyo económico a damnificados, recursos destinados por concepto de socorro de ley y subsidio al empleo.

Por descuentos realizados por la Secretaría de Hacienda y Crédito Público a la participación federal, para garantizar las amortizaciones de la deuda pública y adeudos de organismos públicos (F.G.P. a cargo) no regularizadas, y por las economías de órganos autónomos y educativos.

También forma parte de este saldo, los deudores sujetos a resolución judicial, asimismo, el saldo de fondos comprometidos de gasto corriente principalmente del Fondo para la Construcción, Rehabilitación, Mantenimiento y Equipo de Espacios Educativos.

<b>DERECHOS A RECIBIR EFECTIVO O EQUIVALENTES A LARGO PLAZO</b>		
( Pesos )		
CONCEPTO	MAR 2018	DIC 2017
Documentos por Cobrar a Largo Plazo	343 638 283	343 684 642
Deudores Diversos a Largo Plazo	766 199 792	707 800 708
Ingresos por Recuperar a Largo Plazo	734 012 006	734 012 006
Préstamos Otorgados a Largo Plazo	132 099 947	132 099 947
Otros Derechos a Recibir Efectivo o Equivalentes a Largo Plazo	179 450 085	178 247 557
<b>SUMAS</b>	<b>2 155 400 113</b>	<b>2 095 844 860</b>

### ***Bienes Inmuebles, Infraestructura y Construcciones en Proceso***

Este rubro del activo refleja la cifra de 39 mil 795.6 millones de pesos y representa el valor de toda la infraestructura tangible, edificios no habitacionales y terrenos propiedad del Poder Ejecutivo, así como, el valor de las obras que se encuentran en proceso de ejecución al 31 de marzo de 2018, además, del valor de las obras terminadas por transferir.

Entre estas obras se destaca la pavimentación, reencarpetamiento y rehabilitación de calles y avenidas; construcción de pisos firmes en distintos municipios del Estado; equipamiento de unidades administrativas y centros de asistencia social; construcción, ampliación, y/o remodelación de centros deportivos, de comercio, de recreación, y de salud; modernización de espacios históricos y culturales; así como, el mejoramiento y rehabilitación de zonas turísticas.

También, se destinaron recursos para la construcción de obras como son: unidad de medidas cautelares, así como, construcción de terminal de transporte, realizadas durante el periodo que se informa.

Del total del activo no circulante, este rubro representa el 77.6 por ciento.

<b>BIENES INMUEBLES, INFRAESTRUCTURA Y CONSTRUCCIONES EN PROCESO</b>		
( Pesos )		
CONCEPTO	MAR 2018	DIC 2017
Terrenos	895 959 342	876 618 079
Edificios no Habitacionales	5 103 956 822	5 097 746 099
Infraestructura	16 138 137	16 138 137
Construcciones en Proceso en Bienes de Dominio Público	29 027 862 757	29 002 231 723
Construcciones en Proceso en Bienes Propios	3 689 843 484	3 601 729 697
Otros Bienes Inmuebles	1 061 804 372	1 061 804 372
<b>SUMAS</b>	<b>39 795 564 914</b>	<b>39 656 268 107</b>

### ***Bienes Muebles***

Este renglón del activo refleja el valor de los bienes muebles que posee el Poder Ejecutivo y que al 31 de marzo de 2018, asciende a un monto global de 2 mil 364.3 millones de pesos y representa el 4.6 por ciento respecto al total del activo no circulante, integrándose por: mobiliario y equipo de administración, mobiliario y equipo educacional y recreativo, equipo e instrumental médico y de laboratorio, vehículos y equipo de transporte, equipo de defensa y seguridad, maquinaria, otros equipos y herramientas, colecciones de obras de arte y objetos valiosos, y activos biológicos; los cuales son necesarios para cubrir la operatividad y el desarrollo de las funciones de los diferentes organismos públicos que la conforman.

<b>BIENES MUEBLES</b>		
( Pesos )		
CONCEPTO	MAR 2018	DIC 2017
Mobiliario y Equipo de Administración	601 300 058	605 657 992
Mobiliario y Equipo Educativo y Recreativo	72 180 403	72 348 326
Equipo e Instrumental Médico y de Laboratorio	49 858 044	49 858 044
Vehículos y Equipo de Transporte	850 363 423	858 134 208
Equipo de Defensa y Seguridad	176 646 811	176 646 811
Maquinaria, Otros Equipos y Herramientas	610 276 654	610 231 814
Colecciones, Obras de Arte y Objetos Valiosos	492 045	554 145
Activos Biológicos	3 207 508	3 222 508
<b>SUMAS</b>	<b>2 364 324 946</b>	<b>2 376 653 848</b>

### **Activos Intangibles**

Al 31 de marzo de 2018, este rubro asciende a 60.7 millones de pesos y representa el valor de todos los bienes intangibles que posee el Poder Ejecutivo, como son: software, patentes, marcas y derechos, licencias y otros activos intangibles, los cuales son necesarios para la operatividad y funcionamiento de las áreas administrativas de los organismos públicos que la conforma.

Este rubro representa el 0.1 por ciento del total del activo no circulante.

<b>ACTIVOS INTANGIBLES</b>		
( Pesos )		
CONCEPTO	MAR 2018	DIC 2017
Software	44 411 478	44 411 478
Patentes, Marcas y Derechos	164 500	164 500
Licencias	16 109 044	16 237 735
Otros Activos Intangibles	50 000	50 000
<b>SUMAS</b>	<b>60 735 022</b>	<b>60 863 713</b>

### **Depreciación, Deterioro y Amortización Acumulada de Bienes**

El saldo negativo de este rubro del activo por 48.0 millones de pesos, representa el valor de la depreciación y amortización efectuada a los bienes tangibles e intangibles, que forman parte de los activos de los organismos públicos del Poder Ejecutivo, utilizando el procedimiento establecido en los marcos normativos contables con los documentos armonizados aplicados para el ejercicio fiscal 2018, aprobado por el Consejo Nacional de Armonización Contable (CONAC).

A la fecha que se informa este rubro representa una disminución del 0.1 por ciento respecto al total del activo no circulante.

<b>DEPRECIACIÓN, DETERIORO Y AMORTIZACIÓN ACUMULADA DE BIENES</b>		
( Pesos )		
CONCEPTO	MAR 2018	DIC 2017
Depreciación Acumulada de Bienes Muebles	( 48 037 674)	( 53 817 578)
<b>SUMAS</b>	<b>( 48 037 674)</b>	<b>( 53 817 578)</b>

### **Activos Diferidos**

El saldo de este rubro asciende a 6 mil 15.2 millones de pesos y se integra por estudios, formulación y evaluación de proyectos, orientados principalmente, a la modernización, construcción y ampliación de caminos en los diferentes municipios del Estado por 169.0 millones de pesos; asimismo, operaciones financieras transitorias por regularizar al 31 de marzo de 2018, de los cuales 3 mil 821.4 millones de pesos corresponde a ejercicios anteriores que incluye los anticipos de ministraciones y 1 mil 955.6 millones de pesos del periodo que se informa.

También, dentro de este rubro se incluye los derechos sobre bienes en régimen de arrendamiento financiero, celebrado por una parte con Arrendadora y Factor Banorte, S.A. de C.V., y por otra el Poder Ejecutivo de Chiapas, con un importe de 66.8 millones de pesos, así como, los gastos pagados por adelantado efectuados como depósito por arrendamiento financiero por 2.4 millones de pesos.

A la fecha que se informa este rubro representa el 11.7 por ciento respecto al total del activo no circulante.

<b>ACTIVOS DIFERIDOS</b>		
( Pesos )		
<b>CONCEPTO</b>	<b>MAR 2018</b>	<b>DIC 2017</b>
Estudios, Formulación y Evaluación de Proyectos	168 965 470	168 965 470
Derechos sobre Bienes en Régimen de Arrendamiento Financiero	66 829 436	71 333 084
Gastos Pagados por Adelantado a Largo Plazo	2 355 765	2 355 765
Otros Activos Diferidos	5 777 084 986	4 598 516 606
<b>SUMAS</b>	<b>6 015 235 657</b>	<b>4 841 170 925</b>

### **Otros Activos no Circulantes**

El rubro de otros activos no circulantes, refleja el valor de los bienes muebles e inmuebles, que se encuentran bajo contrato de comodato. Estos bienes se otorgan entre dependencias u organismos públicos del Poder Ejecutivo.

Al 31 de marzo de 2018 el saldo de este rubro asciende a 161.0 millones de pesos y representa el 0.3 por ciento respecto al total del activo no circulante.

<b>OTROS ACTIVOS NO CIRCULANTES</b>		
( Pesos )		
<b>CONCEPTO</b>	<b>MAR 2018</b>	<b>DIC 2017</b>
Bienes en Arrendamiento Financiero	16 963 354	11 739 123
Bienes en Comodato	144 060 199	144 060 199
<b>SUMAS</b>	<b>161 023 553</b>	<b>155 799 322</b>



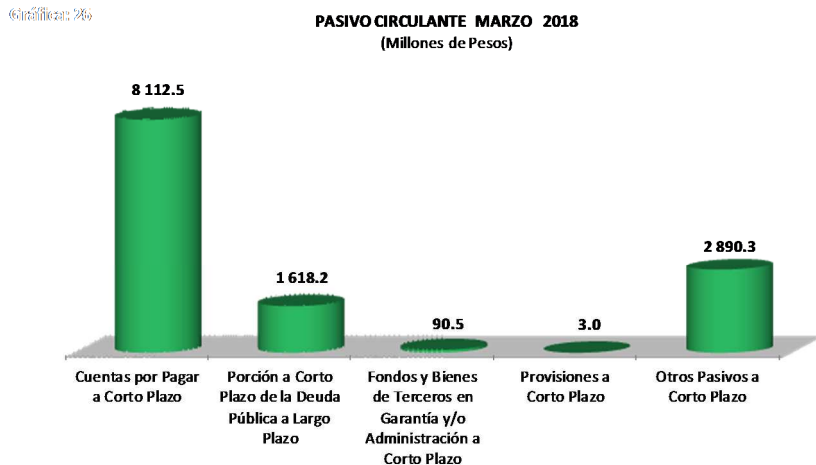
## PASIVO

Es el conjunto de cuentas que permite el registro de las obligaciones contraídas por el Poder Ejecutivo, para el desarrollo de sus funciones y la prestación de los servicios públicos. Al 31 de marzo de 2018, los estados financieros reflejan principalmente pasivo circulante o corto plazo, es decir, aquellas obligaciones en que la exigibilidad de pago es menor a un año, así también, pasivo no circulante o a largo plazo que representa las obligaciones con vencimiento posterior a un año.

### Pasivo Circulante

#### Cuentas por Pagar a Corto Plazo

Este rubro del pasivo, refleja el registro de prestaciones salariales del personal de burocracia y magisterio del Poder Ejecutivo como son: la previsión de sueldos, prima vacacional, gratificaciones, indemnizaciones, liquidaciones, bonos a la productividad, bonos a los servicios de la educación, aguinaldo devengado no pagado a la fecha que se informa, las aportaciones patronales al IMSS, ISSTECH, INFONAVIT, e Impuesto Sobre Nóminas, los compromisos contraídos por la adquisición de bienes de consumo e inventariables, por la contratación de servicios con proveedores, estimaciones por las obligaciones contraídas con contratistas por obra pública en bienes de dominio público y en bienes propios.



También, forma parte las ministraciones por depositar del Fondo de Aportaciones para el Fortalecimiento de los Municipios, así como, las transferencias por depositar para actividades productivas, ayudas sociales para programas, fundaciones, desarrollo ambiental, actividades científicas o académicas, becas, premios, y otros programas de capacitación; además, por los subsidios a la inversión en los proyectos para impulsar la creación y desarrollo de los negocios en zonas rurales y marginadas, y por los recursos para la realización de proyectos de fortalecimiento de las capacidades empresariales para incrementar la productividad de las pequeñas y medianas empresas (PyMES) del sector comercio, servicios, y turismo.

Se incluyen en este rubro, el registro de las retenciones por servicios personales: seguro de vida, ISSS, cuota ISSTECH, cuota FPSSTSP, cuota IMSS, crédito INFONAVIT, cuota FOVISSSTE, fondo de ahorro, disciplinarios, recuperación de préstamos, cuota sindical, aportaciones al seguro institucional, pensión alimenticia; además, por las retenciones y contribuciones a favor de terceros, 2 por ciento sobre nóminas de prestadores de servicios, IVA retenido, así como, el ISR por honorarios y/o arrendamiento de inmuebles.

Asimismo, incluye las retenciones efectuadas a los contratistas por obra pública, por los siguientes conceptos:

- 1 por ciento de Aportación al Estado para Obras de Beneficio Social,
- 3 al millar para el Instituto de Capacitación a los Trabajadores de la Industria de la Construcción, y
- 5 al millar de Inspección y Vigilancia.

Por otra parte, dentro este rubro se encuentra los recursos comprometidos por adeudos de gastos de administración, servicios básicos y de operación (principalmente por los gastos para la ejecución de obras), así también, por pasivos de programas educativos, reintegros depositados por aplicar, y rendimientos bancarios.

El saldo de este rubro al 31 de marzo de 2018 ascendió a 8 mil 112.5 millones de pesos, y representa el 63.8 por ciento del total del pasivo circulante.

<b>CUENTAS POR PAGAR A CORTO PLAZO</b>		
( Pesos )		
<b>CONCEPTO</b>	<b>MAR 2018</b>	<b>DIC 2017</b>
Servicios Personales por Pagar a Corto Plazo	1 051 984 291	481 207 367
Proveedores por Pagar a Corto Plazo	102 739 773	400 944 048
Contratistas por Obras Públicas por Pagar a Corto Plazo	38 174 863	519 117 869
Participaciones y Aportaciones por Pagar a Corto Plazo	1 065 785 573	0
Transferencias Otorgadas por Pagar a Corto Plazo	445 717 127	433 160 568
Retenciones y Contribuciones por Pagar a Corto Plazo	442 209 385	510 629 947
Otras Cuentas por Pagar a Corto Plazo	4 965 845 701	517 071 631
<b>SUMAS</b>	<b>8 112 456 713</b>	<b>2 862 131 430</b>

***Porción a Corto Plazo de la Deuda Pública a Largo Plazo***

El saldo de 1 mil 618.2 millones de pesos de este rubro, refleja el monto programado a cubrir de la deuda al 31 de marzo de 2018, integrado por los créditos contratados con las instituciones bancarias: Scotiabank Inverlat, S.A., Banorte, S.A., BBVA Bancomer, S.A., Santander, S.A. BANOBRAS, S.N.C. además, por el crédito simple quirografario, celebrado con el Banco Interacciones, S.A. mismo que será liquidado en parcialidades mensuales. Representa el 12.7 por ciento del total del pasivo circulante.

<b>PORCIÓN A CORTO PLAZO DE LA DEUDA PÚBLICA A LARGO PLAZO</b>		
( Pesos )		
<b>CONCEPTO</b>	<b>MAR 2018</b>	<b>DIC 2017</b>
Porción a Corto Plazo de la Deuda Pública Interna	1 604 050 203	645 975 799
Porción a Corto Plazo de Arrendamiento Financiero	14 139 886	0
<b>SUMAS</b>	<b>1 618 190 089</b>	<b>645 975 799</b>

***Fondos y Bienes de Terceros en Garantía y/o Administración a Corto Plazo***

El saldo en este rubro asciende a 90.5 millones de pesos y corresponde a los fondos registrados en el pasivo circulante, son los siguientes: Fondo de Caja de Ahorro del Personal de Burocracia, Fondo de Previsión del Seguro de Vida, así como, el registro de recursos administrados pertenecientes a los organismos públicos, así también por las obligaciones con recursos ajenos.

Además, por los recursos de los fideicomisos para el Desarrollo Social Integrado y Sostenible Chiapas-México (FIDESIS), así como, para el Fondo de Participación Social Chiapas (FOPASCH).

También, se incluyen los ingresos derivados de la recaudación de impuestos municipales administrados por el Poder Ejecutivo, por concepto de Impuestos a la propiedad inmobiliaria (predial, traslación de dominio y accesorios) de manera transitoria.

Al 31 de marzo de 2018, este rubro representa 0.7 por ciento respecto al total del pasivo circulante.

<b>FONDOS Y BIENES DE TERCEROS EN GARANTÍA y/o ADMINISTRACIÓN A CORTO PLAZO</b>		
( Pesos )		
CONCEPTO	MAR 2018	DIC 2017
Fondos en Administración a Largo Plazo	26 078 582	411 110 729
Fondos Contingentes a Corto Plazo	30 964 673	25 160 806
Fondos de Fideicomisos, Mandatos y Contratos Análogos a Corto Plazo	13 533 517	13 533 517
Otros Fondos de Terceros en Garantía y/o Administración a Corto Plazo	19 960 358	9 332 878
<b>SUMAS</b>	<b>90 537 130</b>	<b>459 137 930</b>

#### **Provisiones a Corto Plazo**

Al 31 de marzo de 2018, este rubro del pasivo circulante, asciende a 3.0 millones de pesos, el cual se integra, por la provisión para demandas y juicios a corto plazo, para hacer frente a casos fortuitos, que resulten de la operatividad de los organismos públicos que conforman el Poder Ejecutivo. Representa el 0.1 por ciento respecto al total del pasivo circulante.

<b>PROVISIONES A CORTO PLAZO</b>		
( Pesos )		
CONCEPTO	MAR 2018	DIC 2017
Provisión para Demandas y Juicios a Corto Plazo	3 026 907	3 026 907
<b>SUMAS</b>	<b>3 026 907</b>	<b>3 026 907</b>

#### **Otros Pasivos a Corto Plazo**

A 2 mil 890.3 millones de pesos asciende el saldo en este rubro y se integra de los pasivos recibidos de los créditos de BANOBRAS, S.N.C., así como, por los incentivos por administración de ingresos federales, como son: el Impuesto Sobre la Renta (ISR), Impuesto al Valor Agregado (IVA), tenencia vehicular, Impuesto Sobre Automóviles Nuevos (ISAN), Impuesto Especial sobre Producción y Servicios (IEPS), Impuesto por el uso y goce de la Zona Federal Marítimo Terrestre (ZOFEMAT), y los obtenidos a través de la inspección y vigilancia, de recargos, multas y gastos de ejecución, asimismo, se encuentran los abonos bancarios pendientes de aplicar, al 31 de marzo de 2018.

Este rubro representa el 22.7 por ciento del total del pasivo circulante.

<b>OTROS PASIVOS A CORTO PLAZO</b>		
( Pesos )		
CONCEPTO	MAR 2018	DIC 2017
Ingresos por Clasificar	6	1 749 837 545
Recaudación por Participar	20 641 722	27 042 092
Otros Pasivos Circulantes	2 869 635 827	853 324 855
<b>SUMAS</b>	<b>2 890 277 555</b>	<b>2 630 204 492</b>

**Pasivo no Circulante**

Gráfica: 26



***Cuentas por Pagar a Largo Plazo***

Este rubro del pasivo no circulante, refleja el registro de los compromisos contraídos a largo plazo, por la adquisición de bienes de consumo e inventariables, por la contratación de servicios con proveedores, y por otras deudas comerciales, así como, estimaciones por las obligaciones contraídas con contratistas por obra pública en bienes de dominio público y en bienes propios, las cuales se encuentran pendientes de liquidar.

El saldo de este rubro al 31 de marzo de 2018 ascendió a 2 mil 175.9 millones de pesos, y representa el 13.5 por ciento del total del pasivo no circulante.

<b>CUENTAS POR PAGAR A LARGO PLAZO</b>		
( Pesos )		
CONCEPTO	MAR 2018	DIC 2017
Proveedores por Pagar a Largo Plazo	422 275 030	426 229 908
Contratistas por Obras Públicas por Pagar a Largo Plazo	1 753 614 695	1 758 771 082
<b>SUMAS</b>	<b>2 175 889 725</b>	<b>2 185 000 990</b>

***Documentos por Pagar a Largo Plazo***

Este rubro del pasivo no circulante corresponde a saldos por pagar a favor de contribuyentes por el cobro indebido o en demasía de impuestos federales, como el Impuesto Sobre la Renta, (ISR), Impuesto al Valor Agregado (IVA) y otras imposiciones, los cuales se encuentran pendientes de devolución o compensar a los contribuyentes.

El saldo al 31 de marzo de 2018 es de 0.1 millones de pesos.

<b>DOCUMENTOS POR PAGAR A LARGO PLAZO</b>		
( Pesos )		
CONCEPTO	MAR 2018	DIC 2017
Otros Documentos por Pagar a Largo Plazo	124 011	124 011
<b>SUMAS</b>	<b>124 011</b>	<b>124 011</b>

### ***Deuda pública a Largo Plazo***

Al 31 de marzo de 2018, la deuda pública a largo plazo, reportó un saldo total de 12 mil 956.4 millones pesos, dicha deuda se tiene contratada con las siguientes instituciones bancarias, BANOBRAS, S.N.C., Banco Santander, S.A., BBVA Bancomer, S.A., y Banorte, S.A. que incluye los créditos contratados bajo el esquema de bono cupón cero, que será liquidados por el gobierno federal, asimismo, por el crédito contratado bajo la modalidad de arrendamiento financiero celebrado por una parte con Arrendadora y Factor Banorte, S.A. de C.V., y por otra el Poder Ejecutivo del Estado de Chiapas, que consiste en el arrendamiento de patrullas, fortaleciendo de esta forma el proyecto en materia de seguridad pública.

Representa el 80.2 por ciento del total del pasivo no circulante.

<b>DEUDA PÚBLICA A LARGO PLAZO</b>		
( Pesos )		
CONCEPTO	MAR 2018	DIC 2017
Préstamos de la Deuda Pública Interna por Pagar a Largo Plazo	12 903 687 512	14 098 245 571
Arrendamiento Financiero por Pagar a Largo Plazo	52 689 550	71 333 084
<b>SUMAS</b>	<b>12 956 377 062</b>	<b>14 169 578 655</b>

### ***Fondos y Bienes de Terceros en Garantía y/o Administración a Largo Plazo***

A 1 mil 11.3 millones de pesos asciende el saldo de este rubro al 31 de marzo de 2018 y corresponde a los siguientes fondos: Fondo de Garantía de Notariado del Estado, Fondo de Previsión del Seguro de Vida, Fondo Nacional de Desastres Naturales, Fondo de Caja de Ahorro del Personal de Burocracia, Fondo Estatal Ambiental, Fondo para el Desarrollo Forestal Sustentable.

También, se integra por el registro de recursos administrados pertenecientes a los organismos públicos, así también por las obligaciones con recursos ajenos, destinados para programas en zonas prioritarias y vulnerables, y para el desarrollo de pueblos y comunidades indígenas.

Además, se incluyen dentro de este rubro, los ingresos derivados de la recaudación de impuestos municipales administrados por el Poder Ejecutivo, por concepto de Impuestos a la propiedad inmobiliaria (predial, traslación de dominio y sobre fraccionamientos), los rendimientos bancarios, cheques en circulación no cobrados en su oportunidad, sobrantes de Socorro de Ley, así como, recursos por aplicar de los programas Amanecer, y BanMujer.

Este rubro representa 6.3 por ciento del total del pasivo no circulante.

<b>FONDOS Y BIENES DE TERCEROS EN GARANTÍA y/o ADMINISTRACIÓN A LARGO PLAZO</b>		
( Pesos )		
CONCEPTO	MAR 2018	DIC 2017
Fondos en Garantía a Largo Plazo	5 269 846	5 269 846
Fondos en Administración a Largo Plazo	801 775 883	801 708 576
Fondos Contingentes a Largo Plazo	202 123 731	202 298 965
Fondos de Fideicomisos, Mandatos y Contratos Análogos a Largo Plazo	2 099 970	2 099 970
Otros Fondos de Terceros en Garantía y/o Administración a Largo Plazo	3 241	47 583 246
<b>SUMAS</b>	<b>1 011 272 671</b>	<b>1 058 960 603</b>

### **Provisiones a Largo Plazo**

Al 31 de marzo de 2018, este rubro del pasivo no circulante, asciende a 1.6 millones de pesos, integrado por la provisión para demandas y juicios a largo plazo, para hacer frente a casos fortuitos, que resulten de la operatividad de los organismos públicos que conforman el Poder Ejecutivo.

<b>PROVISIONES A LARGO PLAZO</b>		
( Pesos )		
CONCEPTO	MAR 2018	DIC 2017
Provisión para Demandas y Juicios a Largo Plazo	1 679 448	1 679 448
<b>SUMAS</b>	<b>1 679 448</b>	<b>1 679 448</b>

### **AL ESTADO DE ACTIVIDADES**

El resultado obtenido del 1 de enero al 31 de marzo de 2018, asciende a 9 mil 667.4 millones de pesos y se obtiene de restar a los ingresos percibidos contra los gastos y otras pérdidas sin considerar los recursos destinados en la adquisición de bienes muebles e inmuebles consideradas como inversión, así como, recursos comprometidos de gasto de inversión para la continuidad de obras en proceso.

### **Ingresos y Otros Beneficios**

Los ingresos ascienden a 21 mil 959.8 millones de pesos y se integran principalmente por los Ingresos de Ley, estos son originados por los impuestos, por los servicios prestados por los organismos públicos que conforman el Poder Ejecutivo, la enajenación de bienes y derechos, así como, los recibidos a través de participaciones y aportaciones, transferencias, asignaciones, subsidios y otras ayudas del Gobierno Federal o de instituciones nacionales y extranjeras no gubernamentales.

Se registran también dentro de este rubro, los ingresos de ejercicios anteriores, como son: rendimientos bancarios, rendimientos del Fondo de Aportaciones para la Seguridad Pública (FASP), por las fianzas, por los contratos de comodato con los municipios, por los ingresos por concepto fluctuaciones derivados de la contratación de créditos, y por las aportaciones de contratistas de obra pública de beneficio social.

Asimismo, se incluyen los obtenidos mediante ingresos propios, por concepto de colegiaturas, inscripciones, y cursos, así como, por depósitos en demasía, por las diferencias a favor de operaciones en moneda extranjera, por los redondeos a favor por concepto de pagos de facturas e impuestos, por apertura de cuentas bancarias, y reintegros, entre otros.

### **Gastos y Otras Pérdidas**

Son aquellas cuentas que registran los gastos de funcionamiento de la administración pública, transferencias, subsidios y otras ayudas, aplicados en proyectos productivos a favor de la ciudadanía.

Se incluyen dentro de este rubro, los ADEFAS y gastos de operación con ingresos propios, registro por pérdida, obsolescencia y deterioro de bienes muebles, así como, el registro de aquellos bienes enajenables e inventariables, cuyo costo no sobrepasa los 35 salarios mínimos de la Ciudad de México. Asimismo, por la recuperación de capital derivado de siniestro, y por la depuración de saldos incobrables.

También, se encuentran las diferencias a cargo por las operaciones en moneda extranjera, y por los redondeos a cargo por concepto de pagos de facturas e impuestos, las comisiones bancarias, así como, por el registro de la depreciación y amortización aplicada a los bienes tangibles e intangibles, al 31 de marzo de 2018.

Este rubro asciende a un importe de 12 mil 292.4 millones de pesos.

A continuación, se presenta la conciliación entre los ingresos presupuestarios y contables, así como, entre los egresos presupuestarios y los gastos contables:

<b>PODER EJECUTIVO</b>		
<b>CONCILIACIÓN ENTRE LOS INGRESOS PRESUPUESTARIOS Y CONTABLES CONSOLIDADO</b>		
<b>DEL 1 DE ENERO AL 31 DE MARZO DE 2018</b>		
<b>( Pesos )</b>		
<b>Ingresos Presupuestarios</b>		<b>25 129 711 161</b>
<b>Más: Ingresos Contables No Presupuestarios</b>		<b>41 947 155</b>
Otros Ingresos y Beneficios Varios	41 923 639	
Otros Ingresos Contables No Presupuestarios	23 516	
<b>Menos: Ingresos Presupuestarios No Contables</b>		<b>3 211 896 948</b>
Ingresos Derivados de Financiamientos	3 211 896 948	
<b>Ingresos Contables</b>		<b>21 959 761 368</b>

**Fuente:** Secretaría de Hacienda.

**PODER EJECUTIVO**  
**CONCILIACIÓN ENTRE LOS EGRESOS PRESUPUESTARIOS Y LOS GASTOS CONTABLES CONSOLIDADO**  
**DEL 1 DE ENERO AL 31 DE MARZO DE 2018**  
( Pesos )

<b>Total de Egresos (Presupuestarios)</b>		<b>12 930 537 359</b>
<b>Menos: Egresos Presupuestarios No Contables</b>		<b>3 970 260 973</b>
Mobiliario y Equipo de Administración	324 562	
Bienes Inmuebles	24 254 550	
Obra Pública en Bienes Propios	76 849 878	
Inversiones en Fideicomisos, Mandatos y Otros Análogos	6 580 576	
Amortización de la Deuda Pública	601 004 928	
Otros Egresos Presupuestales No Contables	3 261 246 479	
<b>Más: Gastos Contables No Presupuestales</b>		<b>3 332 095 491</b>
Estimaciones, Depreciaciones, Deterioros, Obsolescencia y Amortizaciones	5 181 893	
Otros Gastos	3 324 476 598	
Otros Gastos Contables No Presupuestales	2 437 000	
<b>Total de Gasto Contable</b>		<b>12 292 371 877</b>

Fuente: Secretaría de Hacienda.

**AL ESTADO DE VARIACIÓN EN LA HACIENDA  
PÚBLICA**

La Hacienda Pública representa el importe de los bienes y derechos que son propiedad del Poder Ejecutivo del Estado de Chiapas, dicho importe es modificado principalmente por el resultado positivo obtenido al 31 de marzo de 2018, el cual asciende a 9 mil 667.4 millones de pesos. Las variaciones representan las adquisiciones de bienes muebles e inmuebles consideradas como inversión, así como, la disponibilidad para la continuidad de obras en proceso, de la misma manera, es afectado por el resultado derivado del registro de operaciones de ejercicios anteriores por reintegros, depuración contable, cancelación de ingresos, devoluciones, transferencias de saldos de programas y de fideicomisos no recuperables, y cancelación de pasivos, donaciones, baja de bienes tangibles e intangibles, y por la aplicación de los ADEFAS; a la fecha, la Hacienda Pública refleja un saldo de 39 mil 29.9 millones de pesos.

Así también, es modificado por el aumento o disminución al patrimonio, derivado del registro de los incrementos o decrementos realizados al patrimonio. A la fecha que se informa la modificación neta positiva al patrimonio es de 4 mil 209.5 millones de pesos.

**AL ESTADO DE FLUJOS DE EFECTIVO**

El Estado de Flujos de Efectivo, muestra los flujos de efectivo del Poder Ejecutivo, conformado por los elementos básicos: origen y aplicación de los recursos.

El incremento neto en el efectivo y equivalentes al efectivo al 31 de marzo de 2018 tiene un saldo de 5 mil 36.1 millones de pesos.

**Flujo de Efectivo de las Actividades de Operación**

Durante el periodo que se informa, el Poder Ejecutivo recibió ingresos de gestión por la cantidad de 21 mil 959.8 millones de pesos. El gasto de funcionamiento devengado por el periodo comprendido por el 1 de enero al 31 de marzo de 2018,



asciende a 11 mil 995.2 millones de pesos, el cual representa un flujo neto positivo por actividades de operación por un importe de 9 mil 964.6 millones de pesos.

#### **Flujo de Efectivo de las Actividades de Inversión**

Durante el periodo que se informa, el Poder Ejecutivo recibió ingresos de inversión por la cantidad de 48 mil 859.4 millones de pesos. El gasto de inversión devengado por el periodo comprendido por el 1 de enero al 31 de marzo de 2018, asciende a 58 mil 334.7 millones de pesos, el cual refleja un flujo neto a la baja por actividades de inversión por un importe de 9 mil 475.3 millones de pesos.

#### **Flujo de Efectivo de las Actividades de Financiamiento**

Durante el periodo que se informa, el Poder Ejecutivo recibió ingresos de financiamiento por la cantidad de 7 mil 908.3 millones de pesos. La aplicación por actividades de financiamiento por el periodo comprendido por el 1 de enero al 31 de marzo de 2018, asciende a 3 mil 361.5 millones de pesos, el cual representa un flujo neto positivo por actividades de financiamiento por un importe de 4 mil 546.8 millones de pesos.

<b>EFFECTIVO Y EQUIVALENTES</b>		
( Pesos )		
CONCEPTO	MAR 2018	DIC 2017
Efectivo	13 192 317	90 505
Bancos/Tesorería	1 859 617 285	1 665 620 064
Bancos/Dependencias y Otros	2 750 499 950	1 212 542 540
Inversiones Temporales (hasta 3 meses)	2 745 055 322	44 032 317
Depósitos de Fondos de Terceros en Garantía y/o Administración	2 986 014	2 986 014
Otros Efectivos y Equivalentes	919 582 825	329 577 565
<b>Total de Efectivo y Equivalentes</b>	<b>8 290 933 713</b>	<b>3 254 849 005</b>

**Fuente:** Secretaría de Hacienda.

A continuación, se presenta la conciliación de los Flujos de Efectivo Netos de las Actividades de Operación y la cuenta de Ahorro/Desahorro antes de Rubros Extraordinarios:

<b>CONCILIACIÓN DE LOS FLUJOS DE EFECTIVO NETOS DE LAS ACTIVIDADES DE OPERACIÓN Y LA CUENTA AHORRO/DESAHORRO ANTES DE RUBROS EXTRAORDINARIOS</b>		
( Pesos )		
CONCEPTO	MAR 2018	DIC 2017
<b>Ahorro/Desahorro antes de Rubros Extraordinarios</b>	<b>10 623 675 450</b>	<b>56 242 774 684</b>
<i>Movimientos de partidas (o rubros) que no afectan el efectivo</i>		
Intereses de la Deuda Pública	287 606 544	1 170 668 715
Comisiones de la Deuda Pública	4 083 200	5 246 100
Gastos de la Deuda Pública	5 498 140	5 162 007
Depreciación de Bienes Muebles	0	34 697 945
Disminución de Bienes por Pérdida, Obsolescencia y Deterioro	5 181 893	106 558 518
Gastos de Ejercicios Anteriores	103 188 896	120 957 223
Pérdidas por Responsabilidades	3 255 000	1 200 000
Diferencias de Cotizaciones Negativas en Valores Negociables	50 712	447 567
Otros Gastos Varios	250 233 690	1 610 765 219
<b>Flujos de Efectivo Netos de las Actividades de Operación</b>	<b>9 964 577 375</b>	<b>53 187 071 390</b>

**Fuente:** Secretaría de Hacienda.

### NOTAS DE MEMORIA

Atendiendo a lo establecido en la Ley General de Contabilidad Gubernamental, para efectos del registro y control, el Consejo Nacional de Armonización Contable ha determinado Cuentas de Orden Contables, mismas que se presentan en el Plan de Cuentas emitido.

Las Notas de Memoria, representan los movimientos de valores que no afecten o modifiquen el balance del Poder Ejecutivo, sin embargo, su incorporación en libros es necesaria con fines de recordatorio contable, de control y en general sobre los aspectos administrativos, o bien, para consignar sus derechos o responsabilidades contingentes que puedan, o no, presentarse en el futuro.

#### CONTABLES

##### *Emisión de Obligaciones*

Lo registros originados por la colocación de certificados bursátiles derivado de la bursatilización del Impuesto sobre Nóminas refleja un importe de 6 mil 481.8 millones de pesos, dicho importe se integra por la inversión inicial, el registro derivado del efecto inflacionario en el valor de las UDI's., y las amortizaciones a capital al 31 de marzo de 2018.

FIDEICOMISO IRREVOCABLE EMISOR, DE ADMINISTRACIÓN Y PAGO No. 635				
DEL 1 DE ENERO AL 31 DE MARZO DE 2018				
( Pesos )				
UNIDAD DE MEDIDA	SALDO AL 31 DE DICIEMBRE DE 2017	MOVIMIENTOS 2018		SALDO AL 31 DE MARZO DE 2018
		INCREMENTOS	AMORTIZACIÓN	
<b>TOTAL</b>	<b>6 398 423 624</b>	<b>83 336 599</b>	<b>0</b>	<b>6 481 760 223</b>
UDI's <sup>(1)</sup>	5 699 858 196	83 336 599	0	5 783 194 795
Pesos	698 565 428	0	0	698 565 428

**Fuente:** Secretaría de Hacienda.

<sup>1)</sup> La columna de incrementos refleja la actualización en pesos, de las UDI's durante el primer trimestre de 2018.

##### *Avales y Garantías*

Las obligaciones contingentes se reflejan en Cuentas de Memoranda, donde el Poder Ejecutivo del Estado de Chiapas, asume el carácter de aval solidario del crédito otorgado al Sistema Municipal de Agua Potable y Alcantarillado de Tuxtla Gutiérrez, contratado con BANOBRAS, S.N.C., en diciembre de 2005, a la fecha que se informa esta deuda indirecta refleja un saldo de 81.3 millones de pesos.

DEUDA PÚBLICA INDIRECTA				
DEL 1 DE ENERO AL 31 DE MARZO DE 2018				
( Pesos )				
C O N C E P T O	SALDO AL 31 DE DICIEMBRE DE 2017	MOVIMIENTOS 2018		SALDO AL 31 DE MARZO DE 2018
		INCREMENTOS	AMORTIZACIÓN	
<b>TOTAL</b>	<b>88 666 638</b>	<b>0</b>	<b>7 388 886</b>	<b>81 277 752</b>
<b>DEUDA PÚBLICA INDIRECTA</b>	<b>88 666 638</b>	<b>0</b>	<b>7 388 886</b>	<b>81 277 752</b>
BANOBRAS S.N.C.	88 666 638	0	7 388 886	81 277 752

**Fuente:** Secretaría de Hacienda.

## PRESUPUESTARIAS

### *Estado Analítico de Ingresos Presupuestales*

Al inicio del ejercicio 2018, se aprobó un presupuesto de ingresos de 89 mil 270.3 millones de pesos, sin embargo las estrategias implementadas para obtener mayores recursos, lograron un incremento de 1 mil 137.3 millones de pesos al presupuesto estimado para el periodo que se informa.

Los ingresos recaudados durante el periodo del 1 de enero al 31 de marzo de 2018, ascendieron a la cantidad de 25 mil 129.7 millones de pesos, alcanzando un avance del 28.2 por ciento, respecto al programado para el periodo que se informa.

Los ingresos derivados de recursos provenientes del gobierno federal, representó el 82.4 por ciento del total de los ingresos recaudados, con un importe de 20 mil 710.6 millones de pesos, integrándose de 9 mil 196.4 millones de pesos por participaciones y Aportaciones Federales, y por concepto de Transferencias, Asignaciones, Subsidios y Otras Ayudas un importe de 11 mil 514.2 millones de pesos.

Asimismo, los ingresos por financiamiento con un importe de 3 mil 211.9 millones de pesos.

GOBIERNO CONSTITUCIONAL DEL ESTADO DE CHIAPAS PODER EJECUTIVO ESTADO ANALÍTICO DE INGRESOS DEL 1 DE ENERO AL 31 DE MARZO DE 2018 ( Pesos )					
RUBROS DE LOS INGRESOS	ESTIMADO	AMPLIACIONES / REDUCCIONES	MODIFICADO	DEVENGADO	RECAUDADO
<b>TOTAL</b>	<b>89 270 321 499</b>	<b>1 137 340 289</b>	<b>90 407 661 788</b>	<b>25 129 711 162</b>	<b>25 129 711 162</b>
1 Impuestos	1 477 491 677	( 78 182 328)	1 399 309 349	466 427 971	466 427 971
2 Cuotas y Aportaciones de Seguridad Social	0	0	0	0	0
3 Contribuciones de Mejoras	0	0	0	0	0
4 Derechos	1 340 168 378	( 59 956 462)	1 280 211 916	475 777 069	475 777 069
5 Productos	172 203 915	( 4 513 188)	167 690 727	23 520 734	23 520 734
Corriente	172 203 915	( 4 513 188)	167 690 727	23 520 734	23 520 734
Capital	0	0	0	0	0
6 Aprovechamientos	901 460 940	211 863 292	1 113 324 232	241 451 639	241 451 639
Corriente	901 460 940	211 863 292	1 113 324 232	241 451 639	241 451 639
Capital	0	0	0	0	0
7 Ingresos por Venta de Bienes y Servicios	0	1 600	1 600	1 600	1 600
8 Participaciones y Aportaciones	42 952 531 888	(2 559 228 040)	40 393 303 848	9 196 407 116	9 196 407 116
9 Transferencias, Asignaciones, Subsidios y Otras Ayudas	42 426 464 701	415 458 467	42 841 923 168	11 514 228 085	11 514 228 085
10 Ingresos Derivados de Financiamientos	0	3 211 896 948	3 211 896 948	3 211 896 948	3 211 896 948

Fuente: Secretaría de Hacienda.

### *Estado del Ejercicio del Presupuesto*

El Estado del Ejercicio del Presupuesto del Poder Ejecutivo, refleja al 31 de marzo de 2018, una modificación neta positiva al Presupuesto Aprobado Anual de 676.0 millones de pesos representando el 1.0 por ciento mayor, llegando a un monto de 65 mil 693.2 millones de pesos, al periodo que se informa.

El Presupuesto Devengado a la fecha que se informa fue de 12 mil 930.5 millones de pesos, de los cuales se aplicaron 5 mil 644.8 millones de pesos para Participaciones y Aportaciones, equivalente al 43.6 por ciento del devengo total; 4 mil 890.7 millones de pesos a Servicios Personales, que equivale al 37.8 por ciento del devengado total; también se aplicaron 901.8 millones de pesos para Deuda Pública que representa el 7.0 por ciento del devengo total; en Transferencias, Asignaciones, Subsidios y Otras Ayudas, se destinaron 590.9 millones de pesos, que representa 4.6 por ciento del total devengado; entre los rubros más sobresalientes.

**Poder Ejecutivo**  
Estados e Información Contable al 1er. Trimestre del 2018

**GOBIERNO CONSTITUCIONAL DEL ESTADO DE CHIAPAS**  
**PODER EJECUTIVO**  
**ESTADO ANALÍTICO DEL EJERCICIO DEL PRESUPUESTO DE EGRESOS EN CLASIFICACIÓN POR OBJETO DEL GASTO (CAPÍTULO)**  
DEL 1 DE ENERO AL 31 DE MARZO DE 2018  
( Pesos )

CONCEPTO	PRESUPUESTO DE EGRESOS				
	APROBADO ANUAL	AMPLIACIONES / REDUCCIONES	MODIFICADO	DEVENGADO	PAGADO
<b>TOTAL</b>	<b>65 017 183 680</b>	<b>676 021 819</b>	<b>65 693 205 499</b>	<b>12 930 537 359</b>	<b>11 579 147 574</b>
Servicios Personales	30 321 266 517	64 346 262	30 385 612 779	4 890 694 714	4 855 930 628
Materiales y Suministros	2 926 441 432	( 213 366 617)	2 713 074 815	35 852 569	31 567 709
Servicios Generales	1 507 529 498	343 950 885	1 851 480 383	473 882 826	456 375 482
Transferencias, Asignaciones, Subsidios y Otras Ayudas	4 496 822 561	217 954 868	4 714 777 429	590 911 658	575 051 543
Bienes Muebles, Inmuebles e Intangibles	224 801 783	( 85 865 575)	138 936 208	24 579 112	24 579 112
Inversión Pública	1 090 796 879	260 873 422	1 351 670 301	120 927 385	0
Inversiones Financieras y Otras Provisiones	2 369 196 851	57 721 919	2 426 918 770	247 129 126	247 129 126
Participaciones y Aportaciones	20 201 733 158	577 185	20 202 310 343	5 644 767 062	4 578 981 489
Deuda Pública	1 878 595 001	29 829 470	1 908 424 471	901 792 907	809 532 485

Fuente: Secretaría de Hacienda.

### NOTAS DE GESTIÓN ADMINISTRATIVA

Las Notas de Gestión Administrativa consolidados del Poder Ejecutivo, se integran con la información de los organismos públicos y los centros contables que la conforma, mismas que podrán ser consultadas en la información de cada ente público.

## RAZONES FINANCIERAS

El análisis a los estados financieros a través de razones financieras, proporciona indicadores que suministran información para ayudar a tener una mejor interpretación de dichos estados, determinando las causas y tendencias favorables con la finalidad de no tomar decisiones con efectos negativos.

A los resultados obtenidos al 31 de marzo de 2018, se aplicaron las siguientes razones financieras:

NOMBRE	VARIABLES DE CÁLCULO	UNIDAD DE MEDIDA	ALGORITMO	RAZÓN	INTERPRETACIÓN DEL RESULTADO	GRÁFICO
<b>Liquidez</b>	E = Efectivo y Equivalentes DREE = Derechos a Recibir Efectivo o Equivalentes	Porcentaje	$\frac{E + DREE}{PC}$	14 787.1	Muestra la capacidad para cubrir las obligaciones a corto plazo en forma inmediata, es decir, pesos disponibles para cubrir cada peso de deuda a corto plazo	
	PC = Pasivo Circulante		12 714.5	1.2		
<b>Índice de Solvencia</b>	AC = Activo Circulante	Porcentaje	$\frac{AC}{PC}$	16 584.3	Indica los pesos disponibles del activo circulante para liquidar sus obligaciones a corto plazo	
	PC = Pasivo Circulante		12 714.5	1.3		
<b>Prueba de Ácido</b>	AC = Activo Circulante INV = Inventarios A = Almacenes	Porcentaje	$\frac{AC - (INV + A)}{PC}$	16 515.2	Determina los pesos disponibles en activos de conversión inmediata en efectivo para cubrir obligaciones a corto plazo	
	PC = Pasivo Circulante		12 714.5	1.3		

Los Estados Financieros del Poder Ejecutivo, muestran un resultado 1.2 pesos de **liquidez y disponibilidad inmediata** para hacer frente a cada peso de los compromisos de corto plazo.

La razón de **solvencia**, muestra que el Poder Ejecutivo cuenta con 1.3 pesos para cubrir cada peso que debe por sus compromisos a corto plazo.

La **prueba del ácido**, indica que el Poder Ejecutivo cuenta con 1.3 pesos de activos de conversión inmediata en efectivo por cada peso de pasivos a corto plazo.

La posición financiera que guarda el Poder Ejecutivo del Estado de Chiapas muestra los ingresos y egresos al 31 de marzo del ejercicio 2018, los saldos de los pasivos se han mantenido en niveles saludables y en equilibrio de la recaudación de los ingresos.

En conclusión, las obligaciones que se tienen a corto plazo, son cubiertas con el total de los activos propiedad del Poder Ejecutivo.

**REPORTE ANALÍTICO DEL ACTIVO NO CIRCULANTE**

A continuación se presentan los saldos por tipo de activo no circulante registrado en los estados financieros consolidados del Poder Ejecutivo al 31 de marzo de 2018. Este reporte muestra el total de las adquisiciones que cada uno de los organismos públicos integran su patrimonio.

INTEGRACIÓN DE LA CUENTA: INVERSIONES FINANCIERAS A LARGO PLAZO					
AL 31 DE MARZO DE 2018					
ORGANISMO PÚBLICO	PARCIAL	SALDO AL 31 DE DICIEMBRE DE 2017	TÍTULOS Y VALORES A LARGO PLAZO		SALDO AL 31 DE MARZO DE 2018
			AUMENTO	DISMINUCIÓN	
<b>Secretaría de Hacienda</b>		<b>1 975 688</b>	<b>0</b>	<b>0</b>	<b>1 975 688</b>
Industrias Metalúrgicas de Chiapas S.A. de C.V.	1 975 688		0	0	
<b>Subsistema de Fondos</b>		<b>59 910 312</b>	<b>0</b>	<b>0</b>	<b>59 910 312</b>
Protección Social en Salud 2007 Contrato 146911	18 186 495		0	0	
Protección Social en Salud 2008 Contrato 178914	41 723 817		0	0	
<b>Secretaría Para el Desarrollo Sustentable de los Pueblos Indígenas</b>		<b>9 026 556</b>	<b>0</b>	<b>0</b>	<b>9 026 556</b>
Concesión de Créditos a Productores y Artesanos					
Recuperación de Crédito Ejercicio 2001, Rbo. Ofic. No.104410	237 013		0	0	
Recuperación de Crédito Ejercicio 2002, Rbo. Ofic. No. 105582 y 104034	1 771 677		0	0	
Recuperación de Crédito Ejercicio 2003, Rbo. Ofic. No. 99273 y 99736	1 284 703		0	0	
Recuperación de Crédito Ejercicio 2004, Rbo. Ofic. No. 99274	1 686 491		0	0	
Recuperación de Crédito Ejercicio 2005, Rbo. Ofic. No. 101289 y 104410	4 046 672		0	0	
<b>Secretaría de Educación</b>		<b>3 000 000</b>	<b>0</b>	<b>0</b>	<b>3 000 000</b>
Concesión de Créditos S.N.T.E. (FAMA)	3 000 000		0	0	
<b>Secretaría del Campo</b>		<b>1 290 623</b>	<b>0</b>	<b>0</b>	<b>1 290 623</b>
Unión de Prod. Lácteos del Nte. de Chiapas, S.P.R. de R.L.	1 000 000		0	0	
Integradora de Cacao y Prod. Ecológicos de la Zona Nte. de Chis. México, S.A. de C.V.	286 264		0	0	
Productos Maná, S. de R.L. de Micro Industrial	4 359		0	0	
<b>Secretaría de Economía</b>		<b>37 888 855</b>	<b>0</b>	<b>3 568 855</b>	<b>34 320 000</b>
Concesión de Créditos Ejercicio 2004	1 211 418		0	1 211 418	
Concesión de Créditos Ejercicio 2005	2 357 437		0	2 357 437	
Concesión de Créditos Ejercicio 2006	300 000		0	0	
Fondo Chiapas-Sinca	34 020 000		0	0	
<b>Deuda Pública</b>		<b>962 033 510</b>	<b>0</b>	<b>962 033 510</b>	<b>0</b>
Bonos Cupón Cero del FONREC y PROFISE	962 033 510			962 033 510	
<b>SUMAS</b>		<b>1 075 125 544</b>	<b>0</b>	<b>965 602 365</b>	<b>109 523 179</b>

Fuente: Secretaría de Hacienda.

**Poder Ejecutivo**  
Estados e Información Contable al 1er. Trimestre del 2018

INTEGRACIÓN DE LA CUENTA: INVERSIONES FINANCIERAS A LARGO PLAZO					
AL 31 DE MARZO DE 2018					
ORGANISMO PÚBLICO	PARCIAL	SALDO AL 31 DE DICIEMBRE DE 2017	FIDEICOMISOS, MANDATOS Y CONTRATOS ANÁLOGOS		SALDO AL 31 DE MARZO DE 2018
			AUMENTO	DISMINUCIÓN	
<b>Secretaría de Hacienda</b>		<b>11 323 386</b>	<b>0</b>	<b>61 597</b>	<b>11 261 789</b>
Fondo Metropolitano	230 527		0	61 597	
Fondo del Fideicomiso de Estrategias Financieras Multisectoriales (FIDEFIM)	11 092 859		0	0	
<b>Secretaría de Desarrollo Social</b>		<b>14 057 655</b>	<b>0</b>	<b>0</b>	<b>14 057 655</b>
Fideicomiso para el Desarrollo Social Integrado y Sostenible Chiapas-México (FIDESIS)	4 000 758		0	0	
Fideicomiso Fondo de Participación Social Chiapas (FOPASCH)	10 056 897		0	0	
<b>Educación Estatal</b>		<b>36 250 847</b>	<b>0</b>	<b>0</b>	<b>36 250 847</b>
Fideicomiso Irrevocable de Inversión y Administración para el Programa Esp. de Financ. a la Vivienda para el Magisterio del Estado de Chiapas (FOVIMCHIS)	14 817 539		0	0	
Programa Escuelas de Calidad (PEC)	3 390 661		0	0	
Programa de Becas de Manutención	15 601 006		0	0	
Fideicomiso de Apoyo de Tecnologías Educativas y de la Información para Maestros de Educación Básica del Estado de Chiapas (FOAPES)	2 441 641		0	0	
<b>Secretaría del Campo</b>		<b>156 808 274</b>	<b>0</b>	<b>0</b>	<b>156 808 274</b>
Fondo de Fomento Agropecuario	128 988 714		0	0	
Fideicomiso Fondo Estatal de Desarrollo Comercial, Agropecuario y Agroindustrial (FEDCAA)	27 787 185		0	0	
Fideicomiso de Apoyo a las Necesidades de los Cafecultores del Estado de Chiapas (FANCAFE)	32 375		0	0	
<b>Secretaría de Turismo</b>		<b>3 407 035</b>	<b>3 291 817</b>	<b>0</b>	<b>6 698 852</b>
Fideicomiso para la Promoción, Difusión y Comercialización de los Atractivos Turísticos del Estado de Chiapas (FIDETUR)	3 407 035		3 291 817	0	
<b>Secretaría de Economía</b>		<b>24 572 010</b>	<b>0</b>	<b>433 206</b>	<b>24 138 804</b>
Fondo de Financiamiento para las Empresas de Solidaridad Social del Sector Artesanal de Chiapas (FOFESSA)	5 009 171		0	433 206	
Fideicomiso para el Desarrollo Estratégico del Aeropuerto Internacional "Ángel Albino Corzo" (FDEAIAAC)	539 200		0	0	
Fondo de Fomento Económico Chiapas Solidario (FOFOE)	18 214 332		0	0	
Fideicomiso para el Establecimiento de Parques Agroindustriales en el Estado de Chiapas (FIDEPAR)	809 307		0	0	
<b>Secretaría de Medio Ambiente e Historia Natural</b>		<b>7 422 533</b>	<b>0</b>	<b>0</b>	<b>7 422 533</b>
Fondo Estatal Ambiental (FESA)	7 421 244		0	0	
Fondo para el Desarrollo Forestal Sustentable	1 289		0	0	
<b>Secretaría para el Desarrollo de la Frontera Sur y Enlace para la Cooperación Internacional</b>		<b>241 477</b>	<b>0</b>	<b>0</b>	<b>241 477</b>
Fideicomiso para la Habilitación y Administración del Recinto Fiscalizado Estratégico de Puerto Chiapas	241 477		0	0	
<b>Instituto de la Consejería Jurídica y de Asistencia Legal</b>		<b>6 145 000</b>	<b>0</b>	<b>0</b>	<b>6 145 000</b>
Fondo Estatal de Fomento Industrial de Chiapas	6 145 000		0	0	
<b>Deuda Pública</b>		<b>340 779 291</b>	<b>0</b>	<b>99 588 800</b>	<b>241 190 491</b>
Fideicomiso para Financiamiento de Obras	340 779 291		0	99 588 800	
<b>SUMAS</b>		<b>601 007 508</b>	<b>3 291 817</b>	<b>100 083 603</b>	<b>504 215 722</b>

ORGANISMO PÚBLICO	PARCIAL	SALDO AL 31 DE DICIEMBRE DE 2017	PARTICIPACIONES Y APORTACIONES DE CAPITAL		SALDO AL 31 DE MARZO DE 2018
			AUMENTO	DISMINUCIÓN	
<b>Subsistema de Fondos</b>		<b>187 519 688</b>	<b>0</b>	<b>0</b>	<b>187 519 688</b>
Aportaciones de Capital en el Sector Privado :					
Vector, S.A.de C.V. y Protección Social en Salud 2007 y 2008	187 519 688		0	0	
<b>SUMAS</b>		<b>187 519 688</b>	<b>0</b>	<b>0</b>	<b>187 519 688</b>

Fuente: Secretaría de Hacienda.

**Poder Ejecutivo**  
Estados e Información Contable al 1er. Trimestre del 2018

**INTEGRACIÓN DE LA CUENTA: DERECHOS A RECIBIR EFECTIVO O EQUIVALENTES A LARGO PLAZO**

AL 31 DE MARZO DE 2018

ORGANISMO PÚBLICO	DOCUMENTOS POR COBRAR A LARGO PLAZO	DEUDORES DIVERSOS A LARGO PLAZO	INGRESOS POR RECUPERAR A LARGO PLAZO	PRÉSTAMOS OTORGADOS A LARGO PLAZO
Subsistema de Recaudación	0	100 744 733	0	0
Subsistema de Fondos Estatales	0	599 115 246	734 012 006	132 099 947
Secretaría General de Gobierno	12 945	0	0	0
Secretaría de Hacienda	23 876	289 530	0	0
Secretaría para el Desarrollo Sustentable de los Pueblos Indígenas	0	90 000	0	0
Educación Estatal	47 735 068	3 472 359	0	0
Educación Federalizada	4 338 926	26 492 650	0	0
Secretaría del Campo	196 240 290	2 509 954	0	0
Secretaría de Pesca y Acuicultura	0	4 467	0	0
Secretaría de Seguridad y Protección Ciudadana	3 343 104	0	0	0
Instituto de Formación Policial	183 379	0	0	0
Secretaría de Transportes	45 000	0	0	0
Secretaría de la Contraloría General	19 092	0	0	0
Secretaría de Obra Pública y Comunicaciones	91 408 013	31 539 665	0	0
Secretaría de Economía	0	14 898	0	0
Secretaría del Trabajo	7 634	1 897 481	0	0
Secretaría de Medio Ambiente e Historia Natural	280 956	12 928	0	0
Coordinación Estatal para el Mejoramiento del Zoológico "Miguel Álvarez del Toro"	0	51	0	0
Secretaría de la Juventud, Recreación y Deporte	0	15 830	0	0
<b>SUMAS</b>	<b>343 638 283</b>	<b>766 199 792</b>	<b>734 012 006</b>	<b>132 099 947</b>

Fuente: Secretaría de Hacienda.

**INTEGRACIÓN DE LA CUENTA: DERECHOS A RECIBIR EFECTIVO O EQUIVALENTES A LARGO PLAZO**

AL 31 DE MARZO DE 2018

ORGANISMO PÚBLICO	PARCIAL	SALDO AL 31 DE DICIEMBRE DE 2017	OTROS DERECHOS A RECIBIR EFECTIVO O EQUIVALENTES A LARGO PLAZO		SALDO AL 31 DE MARZO DE 2018
			AUMENTO	DISMINUCIÓN	
<b>Subsistema de Fondos Estatales</b>		<b>72 346 790</b>	<b>1 202 528</b>	<b>0</b>	<b>73 549 318</b>
Rendimientos Virtuales y Remanentes de Organismos Públicos	72 346 790		1 202 528	0	
<b>Secretaría de Educación</b>		<b>105 900 767</b>	<b>0</b>	<b>0</b>	<b>105 900 767</b>
Fondo para la Construcción, Rehabilitación, Mantenimiento y Equipo de los Espacios Educativos	105 900 767		0	0	
<b>SUMAS</b>		<b>178 247 557</b>	<b>1 202 528</b>	<b>0</b>	<b>179 450 085</b>

Fuente: Secretaría de Hacienda.



**Poder Ejecutivo**  
Estados e Información Contable al 1er. Trimestre del 2018

**INTEGRACIÓN DE LA CUENTA: BIENES INMUEBLES, INFRAESTRUCTURA Y CONSTRUCCIONES EN PROCESO**

AL 31 DE MARZO DE 2018

ORGANISMO PÚBLICO	TERRENOS	EDIFICIOS NO HABITACIONALES	INFRAESTRUCTURA	CONSTRUCCIONES EN PROCESO EN BIENES DE DOMINIO PÚBLICO	CONSTRUCCIONES EN PROCESO EN BIENES PROPIOS	OTROS BIENES INMUEBLES
Secretaría General de Gobierno	0	0	0	6 050 157	226 452 961	0
Secretaría de Hacienda	209 576 533	119 677 209	0	0	0	897 453
Secretaría de Desarrollo Social	121	4 798 128	0	0	0	0
Educación Estatal	0	812 106 439	0	0	59 233 529	0
Educación Federalizada	0	1 347 666 878	0	0	0	0
Secretaría del Campo	0	0	0	28 942 132	0	619 876
Secretaría de Pesca y Acuicultura	0	24 132 817	0	0	0	0
Secretaría de Seguridad y Protección Ciudadana	9 926 911	95 384 716	9 386 429	17 868 766	180 189 776	0
Instituto de Formación Policial	0	5 895 320	0	0	0	0
Secretaría de Obra Pública y Comunicaciones	2 445 734	115 084 475	0	28 678 788 746	3 199 719 730	0
Secretaría de Turismo	0	0	0	104 036 329	0	0
Secretaría de Economía	19 103 000	343 614 246	0	0	0	0
Secretaría del Trabajo	0	230 000	0	0	4 908 879	0
Secretaría de Medio Ambiente e Historia Natural	19 037 321	51 911 898	0	192 176 627	2 879 978	0
Secretaría para el Des. de la Fra. Sur y Enlace para la Coop. Internacional	0	143 456 029	6 751 708	0	16 458 631	0
Instituto de la Consejería Jurídica y de Asistencia Legal	635 869 722	1 810 230 191	0	0	0	1 060 287 043
Secretaría de la Juventud, Recreación y Deporte	0	229 768 476	0	0	0	0
<b>SUMAS</b>	<b>895 959 342</b>	<b>5 103 956 822</b>	<b>16 138 137</b>	<b>29 027 862 757</b>	<b>3 689 843 484</b>	<b>1 061 804 372</b>

Fuente: Secretaría de Hacienda.

**INTEGRACIÓN DE LA CUENTA: BIENES MUEBLES**

AL 31 DE MARZO DE 2018

ORGANISMO PÚBLICO	MOBILIARIO Y EQUIPO DE ADMINISTRACIÓN	MOBILIARIO Y EQUIPO EDUCACIONAL Y RECREATIVO	EQUIPO E INSTRUMENTAL MÉDICO Y DE LABORATORIO	VEHÍCULOS Y EQUIPO DE TRANSPORTE	EQUIPO DE DEFENSA Y SEGURIDAD	MAQUINARIA, OTROS EQUIPOS Y HERRAMIENTAS	COLECCIONES, OBRAS DE ARTE Y OBJETOS VALIOSOS	ACTIVOS BIOLÓGICOS
Oficina de la Gobernatura del Estado	6 808 298	1 251 372	0	22 316 107	0	3 042 186	136 588	0
Parque Agroindustrial para el Desarrollo Regional del Sureste "Chiapas"	285 366	0	0	0	0	48 653	0	0
Secretaría General de Gobierno	6 039 745	215 221	0	13 432 166	0	904 049	0	0
Secretaría de Hacienda	74 422 276	1 245 715	44 196	14 872 591	0	6 955 307	0	0
Secretaría de Desarrollo Social	20 557 558	432 051	718 629	8 632 668	0	11 546 414	0	231 700
Secretaría Para el Desarrollo Sustentable de los Pueblos Indígenas	2 500 782	222 217	765 229	2 072 437	0	1 800	92 800	0
Instituto de Protección Social y Beneficencia Pública del Estado de Chiapas	6 759	0	0	297 230	0	51 838	0	0
Educación Estatal	158 721 045	34 070 945	2 772 275	37 803 381	0	6 220 093	0	0
Educación Federalizada	101 144 120	13 626 197	271 161	21 269 467	0	10 003 122	92 601	0
Secretaría del Campo	15 264 658	1 952 696	1 347 502	35 253 992	0	105 151 809	0	88 500
Secretaría de Pesca y Acuicultura	425 355	13 160	94 085	9 608 707	0	3 070 129	0	1 224 062
Secretaría de Seguridad y Protección Ciudadana	62 382 382	9 695 352	3 574 000	316 141 450	176 503 884	85 474 932	0	1 661 746
Instituto de Formación Policial	6 694 494	1 207 193	0	2 965 873	0	6 019 991	0	0
Secretaría de Transportes	3 485 390	53 895	0	72 815 089	0	14 048 267	0	0
Secretaría de la Contraloría General	23 387 209	704 665	0	12 485 128	8 395	1 398 075	0	0
Secretaría de Obra Pública y Comunicaciones	44 829 191	1 774 804	38 603 719	205 808 414	0	301 135 360	0	0
Secretaría de Turismo	670 977	0	0	4 792 607	0	32 358	0	0
Secretaría de Economía	708 243	48 044	0	1 053 198	0	2 867 619	0	0
Comisión Estatal de Mejora Regulatoria	706 388	18 296	0	0	0	0	0	0
Confia Chiapas	4 451 067	541 690	0	2 748 329	0	137 084	0	0
Secretaría del Trabajo	10 689 549	40 941	8 000	7 251 862	0	796 795	0	0
Junta Local de Conciliación y Arbitraje del Estado de Chiapas	516 324	8 973	0	0	0	0	0	0
Secretaría de Medio Ambiente e Historia Natural	6 332 722	1 962 156	859 007	39 428 740	0	28 157 238	170 056	0
Coordinación Estatal para el Mejoramiento del Zoológico "Miguel Álvarez del Toro"	148 935	226 692	446 322	3 077 179	134 532	882 004	0	1 500
Procuraduría Ambiental en el Estado de Chiapas	6 727	0	0	0	0	0	0	0
Secretaría para el Des. de la Fra. Sur y Enlace para la Coop. Internacional	4 826 230	371 550	0	4 443 657	0	17 551 284	0	0
Instituto de la Consejería Jurídica y de Asistencia Legal	31 833 127	198 361	0	3 973 152	0	2 022 355	0	0
Secretaría para el Desarrollo y Empoderamiento de las Mujeres	9 170 206	920 094	51 988	4 558 597	0	1 372 189	0	0
Secretaría de la Juventud, Recreación y Deporte	4 284 935	1 378 123	301 931	3 261 402	0	393 903	0	0
Secretaría de Protección Civil	0	0	0	0	0	991 800	0	0
<b>SUMAS</b>	<b>601 300 058</b>	<b>72 180 403</b>	<b>49 858 044</b>	<b>850 363 423</b>	<b>176 646 811</b>	<b>610 276 654</b>	<b>492 045</b>	<b>3 207 508</b>

Fuente: Secretaría de Hacienda.

**Poder Ejecutivo**  
Estados e Información Contable al 1er. Trimestre del 2018

**INTEGRACIÓN DE LA CUENTA: ACTIVOS INTANGIBLES**

AL 31 DE MARZO DE 2018

ORGANISMO PÚBLICO	SOFTWARE	PATENTES, MARCAS Y DERECHOS	LICENCIAS	OTROS ACTIVOS INTANGIBLES
Secretaría General de Gobierno	68 978	0	0	0
Secretaría de Hacienda	6 636 421	0	3 289 627	0
Secretaría de Desarrollo Social	0	0	48 999	0
Instituto de Protección Social y Beneficencia Pública del Estado de Chiapas	20 892	0	0	0
Educación Estatal	1 126 948	0	691 365	0
Educación Federalizada	726 649	0	10 584 658	0
Secretaría del Campo	370 165	0	0	0
Secretaría de Seguridad y Protección Ciudadana	3 624 525	0	533 277	0
Instituto de Formación Policial	249 000	0	0	0
Secretaría de Transportes	20 750	0	180 675	0
Secretaría de la Contraloría General	1 866 825	0	240 275	50 000
Secretaría de Obra Pública y Comunicaciones	971 367	0	313 971	0
Secretaría de Turismo	26 132	0	0	0
Secretaría de Economía	119 086	0	9 775	0
Confía Chiapas	740 225	0	0	0
Secretaría del Trabajo	151 910	0	0	0
Secretaría de Medio Ambiente e Historia Natural	64 687	164 500	0	0
Coordinación Estatal para el Mejoramiento del Zoológico "Miguel Álvarez del Toro"	5 329	0	0	0
Secretaría para el Des. de la Fra. Sur y Enlace para la Coop. Internacional	675 941	0	0	0
Instituto de la Consejería Jurídica y de Asistencia Legal	26 827 025	0	83 022	0
Secretaría para el Desarrollo y Empoderamiento de las Mujeres	71 200	0	133 400	0
Secretaría de la Juventud, Recreación y Deporte	47 423	0	0	0
<b>SUMAS</b>	<b>44 411 478</b>	<b>164 500</b>	<b>16 109 044</b>	<b>50 000</b>

Fuente: Secretaría de Hacienda.

**INTEGRACIÓN DE LA CUENTA: DEPRECIACIÓN, DETERIORO Y AMORTIZACIÓN ACUMULADA DE BIENES**

AL 31 DE MARZO DE 2018

ORGANISMO PÚBLICO	DEPRECIACIÓN ACUMULADA DE BIENES MUEBLES
Oficina de la Gobernatura del Estado	( 29 221 458)
Parque Agroindustrial para el Desarrollo Regional del Sureste "Chiapas"	( 195 059)
Secretaría General de Gobierno	( 4 091 568)
Secretaría de Hacienda	( 744 894)
Instituto de Protección Social y Beneficencia Pública del Estado de Chiapas	( 329 303)
Secretaría de Turismo	( 5 057 799)
Secretaría de Economía	( 1 206 374)
Secretaría para el Des. de la Fra. Sur y Enlace para la Coop. Internacional	( 7 092 039)
Secretaría de Protección Civil	( 99 180)
<b>SUMAS</b>	<b>( 48 037 674)</b>

Fuente: Secretaría de Hacienda.

**Poder Ejecutivo**  
Estados e Información Contable al 1er. Trimestre del 2018

INTEGRACIÓN DE LA CUENTA: ACTIVOS DIFERIDOS				
AL 31 DE MARZO DE 2018				
ORGANISMO PÚBLICO	ESTUDIOS, FORMULACIÓN Y EVALUACIÓN DE PROYECTOS	DERECHOS SOBRE BIENES EN RÉGIMEN DE ARRENDAMIENTO FINANCIERO	GASTOS PAGADOS POR ADELANTADO A LARGO PLAZO	OTROS ACTIVOS DIFERIDOS
Oficina de la Gobernatura del Estado	0	0	0	91 924 789
Parque Agroindustrial para el Desarrollo Regional del Sureste "Chiapas"	0	0	0	995 931
Secretaría General de Gobierno	0	0	0	192 702 310
Secretaría de Hacienda	0	0	0	213 204 923
Secretaría de Desarrollo Social	0	0	0	231 005 770
Secretaría Para el Desarrollo Sustentable de los Pueblos Indígenas	0	0	0	5 685 975
Instituto de Protección Social y Beneficencia Pública del Estado de Chiapas	0	0	0	736 910
Educación Estatal	0	0	0	920 228 456
Educación Federalizada	0	0	0	40 153 087
Secretaría del Campo	0	0	0	40 507 776
Secretaría de Pesca y Acuicultura	0	0	0	35 745 284
Secretaría de Seguridad y Protección Ciudadana	0	0	0	1 612 786 296
Instituto de Formación Policial	0	0	0	4 515 982
Secretaría de Transportes	0	0	0	108 055 993
Secretaría de la Contraloría General	0	0	0	54 386 571
Secretaría de Obra Pública y Comunicaciones	168 075 470	0	0	1 840 535 674
Secretaría de Turismo	890 000	0	0	7 874 481
Secretaría de Economía	0	0	0	14 607 851
Comisión Estatal de Mejora Regulatoria	0	0	0	610 677
Coordinación Ejec. del Fondo de Fom. Econ. Chiapas Solidario FOFOE	0	0	0	3 682 751
Confía Chiapas	0	0	0	7 586 040
Organismos Subsidiados	0	0	0	120 521 351
Secretaría del Trabajo	0	0	0	26 370 986
Junta Local de Conciliación y Arbitraje del Estado de Chiapas	0	0	0	1 962 757
Secretaría de Medio Ambiente e Historia Natural	0	0	0	30 787 207
Coordinación Estatal para el Mejoramiento del Zoológico "Miguel Álvarez del Toro"	0	0	0	7 451 250
Procuraduría Ambiental en el Estado de Chiapas	0	0	0	633 545
Secretaría para el Des. de la Fra. Sur y Enlace para la Coop. Internacional	0	0	0	13 428 817
Instituto de la Consejería Jurídica y de Asistencia Legal	0	0	0	49 611 233
Secretaría para el Desarrollo y Empoderamiento de las Mujeres	0	0	0	28 368 999
Secretaría de la Juventud, Recreación y Deporte	0	0	0	68 490 884
Secretaría de Protección Civil	0	0	0	1 924 430
Deuda Pública	0	66 829 436	2 355 765	0
<b>SUMAS</b>	<b>168 965 470</b>	<b>66 829 436</b>	<b>2 355 765</b>	<b>5 777 084 986</b>

Fuente: Secretaría de Hacienda.

INTEGRACIÓN DE LA CUENTA: OTROS ACTIVOS NO CIRCULANTES		
AL 31 DE MARZO DE 2018		
ORGANISMO PÚBLICO	BIENES EN ARRENDAMIENTO FINANCIERO	BIENES EN COMODATO
Secretaría de Hacienda	0	4 231 204
Secretaría de Desarrollo Social	0	1 537 721
Instituto de Formación Policial	0	1 558 600
Secretaría de Transportes	0	32 139 082
Secretaría de Obra Pública y Comunicaciones	0	29 763 356
Secretaría de Turismo	0	25 524
Secretaría de Medio Ambiente e Historia Natural	0	642 190
Instituto de la Consejería Jurídica y de Asistencia Legal	0	74 162 522
Deuda Pública	16 963 354	0
<b>SUMAS</b>	<b>16 963 354</b>	<b>144 060 199</b>

Fuente: Secretaría de Hacienda.