

## NOTAS A LOS ESTADOS FINANCIEROS CONSOLIDADOS

De conformidad al artículo 46, fracción I, inciso e) y 49 de la Ley General de Contabilidad Gubernamental, así como, a la normatividad emitida por el Consejo Nacional de Armonización Contable, a continuación se presentan las notas a los estados financieros del Gobierno del Estado, correspondiente al 31 de marzo de 2018, con los siguientes apartados:

- Notas de Desglose,
- Notas de Memoria (Cuentas de Orden), y
- Notas de Gestión Administrativa.

Las cifras mostradas al 31 de marzo de 2018, se presentan de conformidad a la estructura de consolidación dictado por el Consejo Nacional de Armonización Contable, en el Acuerdo por el que se armoniza la estructura de las cuentas públicas, publicado en el Diario Oficial de la Federación el 30 de diciembre de 2013 y reforma del 6 de octubre de 2014.

### NOTAS DE DESGLOSE

#### AL ESTADO DE SITUACIÓN FINANCIERA

#### ACTIVO

El activo se compone de los fondos, valores, derechos y bienes cuantificados en términos monetarios, los cuales controla y dispone el Gobierno Estatal para la prestación de servicios públicos, este se integra como sigue:

#### Circulante

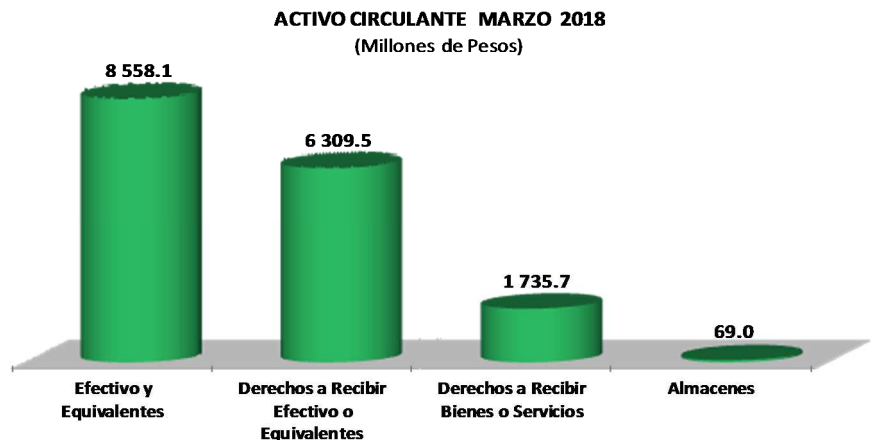
##### **Efectivo y Equivalentes**

El rubro de efectivo y equivalentes al 31 de marzo de 2018, asciende a un monto de 8 mil 558.1 millones de pesos, y representa el 51.3 por ciento del total del activo circulante, se integra principalmente por la disponibilidad financiera para cubrir los compromisos de pago a proveedores y prestadores de servicios, gastos generados en los proyectos de inversión y ejecución de obras, aguinaldo devengado, impuestos retenidos y sueldos, así como por los recursos no presupuestales administrados.

También, se registra en este rubro lo siguiente:

- Los ingresos propios obtenidos en los Centros Locales Recaudatorios por el pago de impuestos, derechos, otras contribuciones, productos y aprovechamientos.
- La emisión de cheques de caja.
- Los recursos por transferencias federales etiquetadas.
- Los recursos colocados en inversiones en mesa de dinero, en aprovechamientos, y para pago de laudos.

Gráfica: 26



- Los depósitos otorgados a terceros por el servicio de arrendamiento de instalaciones o equipos utilizados por los organismos públicos.

Asimismo, se incluye el fondo revolvente y cuentas por gastos a comprobar asignado a funcionarios del Gobierno del Estado, para cubrir gastos menores y emergentes.

Este rubro refleja los recursos a corto plazo de mayor liquidez, que son totalmente convertibles en importes determinados de efectivo, sujeto a un riesgo mínimo de cambios en su valor, los cuales se encuentran disponibles para solventar los gastos de operación y de inversión que se tienen comprometidos al 31 de marzo de 2018, y que incide en el patrimonio estatal.

<b>EFFECTIVO Y EQUIVALENTES</b>		
( Pesos )		
<b>CONCEPTO</b>	<b>MAR 2018</b>	<b>DIC 2017</b>
Poder Ejecutivo	8 290 933 713	3 254 849 005
Poder Legislativo	39 742 235	22 413 593
Poder Judicial	59 747 737	81 684 077
Órganos Autónomos	167 687 616	98 287 882
<b>SUMAS</b>	<b>8 558 111 301</b>	<b>3 457 234 557</b>

#### ***Derechos a Recibir Efectivo o Equivalentes***

Al 31 de marzo de 2018, el rubro de derechos a recibir efectivo o equivalentes, se compone por:

El manejo de los recursos financieros del Fondo de Aportaciones para la Seguridad Pública (FASP) establecido en el lineamiento aplicable, así como, por las transferencias internas de recursos por depositar a organismos públicos, préstamos a corto plazo concedidos a funcionarios y empleados, y por los reintegros de recursos no ejercidos.

Los descuentos realizados a la participación federal por concepto de adeudos de organismos públicos (ISSSTE, ISR); gastos a comprobar, cargos bancarios por aclarar, y laudos laborales.

Por descuentos realizados por la Secretaría de Hacienda y Crédito Público a la participación federal, para garantizar las amortizaciones de la deuda pública y adeudos de organismos públicos (F.G.P. a cargo).

Los anticipos de ministraciones transferidos a entidades paraestatales, así como, también por los préstamos del fondo auxiliar para la administración de justicia.

En su totalidad este rubro asciende a 6 mil 309.5 millones de pesos y representa el 37.9 por ciento del total del activo circulante.

<b>DERECHOS A RECIBIR EFECTIVO O EQUIVALENTES</b>		
( Pesos )		
<b>CONCEPTO</b>	<b>MAR 2018</b>	<b>DIC 2017</b>
Poder Ejecutivo	6 216 514 916	2 514 152 825
Poder Legislativo	562 094	1 253
Poder Judicial	62 847 125	894 284
Órganos Autónomos	29 539 948	7 489 162
<b>SUMAS</b>	<b>6 309 464 083</b>	<b>2 522 537 524</b>

***Derechos a Recibir Bienes o Servicios***

El saldo por 1 mil 735.7 millones de pesos, de los derechos a recibir bienes o servicios, corresponde a los anticipos otorgados a contratistas para la ejecución de obras en proceso, en bienes propios y en bienes de dominio público del Gobierno del Estado, a través de las dependencias, así como, a los anticipos otorgados a proveedores por las compras de muebles e inmuebles y por prestación de servicios al 31 de marzo de 2018. También, se encuentran los anticipos a contratistas sujetos a proceso jurídico.

Respecto al total del activo circulante representa el 10.4 por ciento.

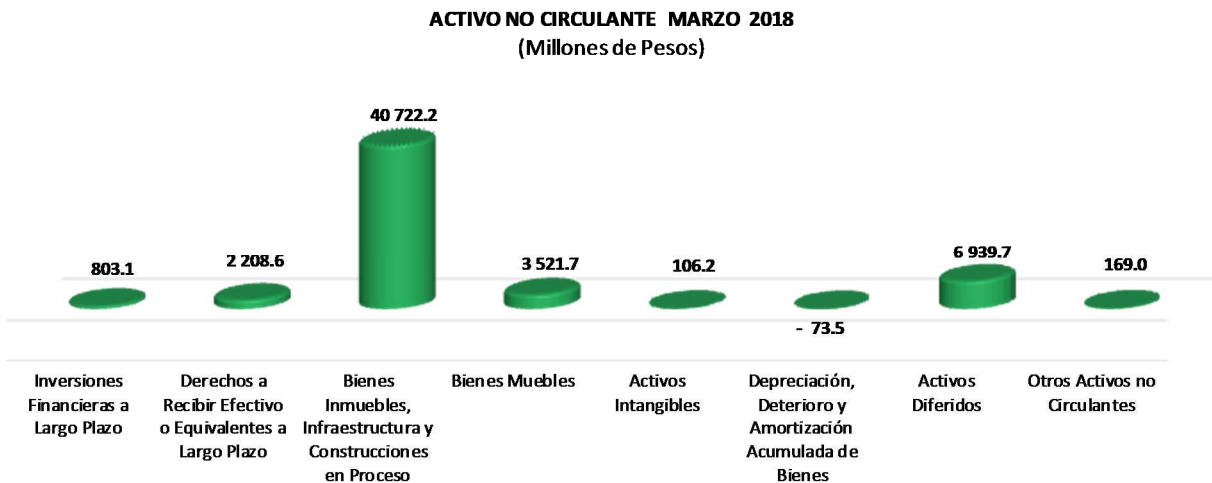
<b>DERECHOS A RECIBIR BIENES O SERVICIOS</b>		
( Pesos )		
<b>CONCEPTO</b>	<b>MAR 2018</b>	<b>DIC 2017</b>
Poder Ejecutivo	1 728 109 621	1 723 363 657
Poder Legislativo	1 903 599	1 903 599
Poder Judicial	752 652	752 652
Órganos Autónomos	4 922 803	4 922 803
<b>SUMAS</b>	<b>1 735 688 675</b>	<b>1 730 942 711</b>

***Almacenes***

El rubro de almacenes asciende a 69.0 millones de pesos y representa el 0.4 del total del activo circulante, y refleja la existencia física de consumibles que se tienen en los almacenes al 31 de marzo de 2018, integrado principalmente por materiales de administración para la emisión de documentos y artículos oficiales, refacciones y accesorios para equipo de cómputo, materiales complementarios y artículos de construcción y reparación de espacios educativos, suministros médicos, alimentos y utensilios, materiales de limpieza, uniformes y artículos deportivos, así como, materiales didácticos y útiles de enseñanza destinados para cubrir las necesidades en el sector educativo.

<b>ALMACENES</b>		
( Pesos )		
<b>CONCEPTO</b>	<b>MAR 2018</b>	<b>DIC 2017</b>
Poder Ejecutivo	69 004 735	67 721 539
Poder Legislativo	50 000	0
<b>SUMA</b>	<b>69 054 735</b>	<b>67 721 539</b>

## No Circulante



### ***Inversiones Financieras a Largo Plazo***

El saldo por 803.1 millones de pesos al 31 de marzo de 2018, representa las erogaciones recuperables por la asignación de créditos directos o mediante fondos para actividades productivas, y la adquisición de valores, los fideicomisos del Gobierno del Estado, orientados al fomento y financiamiento industrial, al comercio, a los servicios educativos, sociales y turísticos, al desarrollo agropecuario y ambiental, al financiamiento de obras, así como, para la implementación del sistema de justicia penal en el Estado.

Del total del activo no circulante, el 1.5 por ciento corresponde a este rubro, integrado por la concesión de créditos, protección social en salud y por las aportaciones de capital en el sector privado. A continuación, se mencionan los saldos más representativos:

Títulos y Valores a Largo Plazo:

- Bonos Cupón Cero del FONREC y PROFISE.
- Protección Social en Salud.
- Fondo Chiapas-SINCA.
- Concesión de créditos a productores, locatarios y artesanos.
- Concesión de Créditos S.N.T.E. (FAMA).

Fideicomisos, Mandatos y Contratos Análogos destacándose los siguientes:

- Fideicomiso de Estrategias Financieras Multisectoriales (FIDEFIM).
- Fideicomiso para el Desarrollo Social Integrado y Sostenible Chiapas-México (FIDESIS).
- Fideicomiso del Fondo de Participación Social Chiapas (FOPASCH).
- Fideicomiso Irrevocable de Inversión y Administración para el Programa Especial de Financiamiento a la Vivienda para el Magisterio del Estado de Chiapas (FOVIMCHIS).
- Programa Escuelas de Calidad (PEC).
- Fideicomiso Programa Nacional de Becas para la Educación Superior (MANUTENCIÓN antes PRONABES).
- Fondo de Fomento Agropecuario del Estado de Chiapas (FOFAE).

- Fideicomiso del Fondo Estatal de Desarrollo Comercial, Agropecuario y Agroindustrial (FEDCAA).
- Fideicomiso para la Promoción, Difusión y Comercialización de los Atractivos Turísticos del Estado de Chiapas (FIDETUR).
- Fortalecimiento al Fondo de Financiamiento para las Empresas de Solidaridad Social del Sector Artesanal de Chiapas (FOFESSA).
- Fondo de Fomento Económico Chiapas Solidario (FOFOE).
- Fondo Estatal Ambiental (FESA).
- Fondo Estatal de Fomento Industrial de Chiapas (FEFICH).
- Fideicomiso Público de Administración e Inversión para la Implementación del Sistema Justicia Penal en el Estado.
- Fideicomiso para Financiamiento de Obras.

Asimismo, se encuentran las Participaciones y Aportaciones de Capital:

- Vector, S.A. de C.V.
- Protección Social en Salud.

<b>INVERSIONES FINANCIERAS A LARGO PLAZO</b>		
( Pesos )		
<b>CONCEPTO</b>	<b>MAR 2018</b>	<b>DIC 2017</b>
Poder Ejecutivo	801 258 589	1 863 652 740
Poder Judicial	849 560	849 560
Órganos Autónomos	995 271	995 244
<b>SUMAS</b>	<b>803 103 420</b>	<b>1 865 497 544</b>

***Derechos a Recibir Efectivo o Equivalentes a Largo Plazo***

Este rubro del activo asciende a 2 mil 208.6 millones de pesos al 31 de marzo de 2018 y representa 4.0 por ciento del total del activo no circulante y se integra principalmente por:

Las ministraciones por depositar, los préstamos a largo plazo concedido a funcionarios del Gobierno del Estado, pendientes de recuperar, los préstamos para programas agropecuarios, préstamos para apoyo económico a damnificados, recursos destinados por concepto de socorro de ley y subsidio al empleo.

Por descuentos realizados por la Secretaría de Hacienda y Crédito Público a la participación federal, para garantizar las amortizaciones de la deuda pública y adeudos de organismos públicos (F.G.P. a cargo) no regularizadas, las economías de órganos autónomos y educativos.

Además, dentro de este rubro se encuentran los préstamos a largo plazo otorgados a las entidades paraestatales.

También forma parte de este saldo, los deudores sujetos a resolución judicial, asimismo, el saldo de fondos comprometidos de gasto corriente principalmente del Fondo para la Construcción, Rehabilitación, Mantenimiento y Equipo de Espacios Educativos.

<b>DERECHOS A RECIBIR EFECTIVO O EQUIVALENTES A LARGO PLAZO</b>		
( Pesos )		
CONCEPTO	MAR 2018	DIC 2017
Poder Ejecutivo	2 154 097 584	2 095 744 860
Poder Legislativo	8 029 911	8 029 911
Poder Judicial	2 307 850	2 315 326
Órganos Autónomos	44 201 356	48 231 064
<b>SUMAS</b>	<b>2 208 636 701</b>	<b>2 154 321 161</b>

***Bienes Inmuebles, Infraestructura y Construcciones en Proceso***

Este rubro del activo refleja la cifra de 40 mil 722.2 millones de pesos y representa el valor de toda la infraestructura tangible, edificios no habitacionales y terrenos propiedad del Gobierno del Estado, así como, el valor de las obras que se encuentran en proceso de ejecución al 31 de marzo de 2018, además, del valor de las obras terminadas por transferir.

Entre estas obras se destaca la pavimentación, reencarpetamiento y rehabilitación de calles y avenidas; construcción de pisos firmes en distintos municipios del Estado; equipamiento de unidades administrativas y centros de asistencia social; construcción, ampliación, y/o remodelación de centros deportivos, de comercio, de recreación, y de salud; modernización de espacios históricos y culturales; así como, el mejoramiento y rehabilitación de zonas turísticas.

También, se destinaron recursos para la construcción de obras como son: centro de justicia para mujeres, unidad de medidas cautelares, así como, construcción de terminal de transporte, realizadas durante el periodo que se informa.

Del total del activo no circulante, este rubro representa el 74.8 por ciento.

<b>BIENES INMUEBLES, INFRAESTRUCTURA Y CONSTRUCCIONES EN PROCESO</b>		
( Pesos )		
CONCEPTO	MAR 2018	DIC 2017
Poder Ejecutivo	39 795 564 914	39 656 268 107
Poder Judicial	480 208 395	480 208 395
Órganos Autónomos	446 454 943	446 454 943
<b>SUMAS</b>	<b>40 722 228 252</b>	<b>40 582 931 445</b>

***Bienes Muebles***

Este renglón del activo refleja el valor de los bienes muebles que posee el Gobierno del Estado y que al 31 de marzo de 2018, asciende a un monto global de 3 mil 521.7 millones de pesos y representa el 6.5 por ciento respecto al total del activo no circulante, integrándose por: mobiliario y equipo de administración, mobiliario y equipo educacional y recreativo, equipo e instrumental médico y de laboratorio, vehículos y equipo de transporte, equipo de defensa y seguridad, maquinaria, otros equipos y herramientas, colecciones de obras de arte y objetos valiosos, y activos biológicos; los cuales son necesarios para cubrir la operatividad y el desarrollo de las funciones de los diferentes organismos públicos que la conforman.

<b>BIENES MUEBLES</b>		
( Pesos )		
<b>CONCEPTO</b>	<b>MAR 2018</b>	<b>DIC 2017</b>
Poder Ejecutivo	2 364 324 946	2 376 653 848
Poder Legislativo	34 032 492	34 032 492
Poder Judicial	218 316 339	218 316 339
Órganos Autónomos	905 032 420	905 032 420
<b>SUMAS</b>	<b>3 521 706 197</b>	<b>3 534 035 099</b>

### **Activos Intangibles**

Al 31 de marzo de 2018, este rubro asciende a 106.2 millones de pesos y representa el valor de todos los bienes intangibles que posee el Gobierno del Estado, como son: software, patentes, marcas y derechos, licencias y otros activos intangibles, los cuales son necesarios para la operatividad y funcionamiento de las áreas administrativas de los organismos públicos que la conforma.

Este rubro representa el 0.2 por ciento del total del activo no circulante.

<b>ACTIVOS INTANGIBLES</b>		
( Pesos )		
<b>CONCEPTO</b>	<b>MAR 2018</b>	<b>DIC 2017</b>
Poder Ejecutivo	60 735 023	60 863 713
Poder Legislativo	2 130 596	2 130 596
Poder Judicial	18 860 064	18 860 064
Órganos Autónomos	24 475 887	24 475 887
<b>SUMAS</b>	<b>106 201 570</b>	<b>106 330 260</b>

### **Depreciación, Deterioro y Amortización Acumulada de Bienes**

El saldo negativo de este rubro del activo por 73.5 millones de pesos, representa el valor de la depreciación y amortización efectuada a los bienes tangibles e intangibles, que forman parte de los activos de los organismos públicos del Gobierno del Estado, utilizando el procedimiento establecido en los marcos normativos contables con los documentos armonizados aplicados para el ejercicio fiscal 2018, aprobado por el Consejo Nacional de Armonización Contable (CONAC).

A la fecha que se informa este rubro representa una disminución del 0.1 por ciento respecto al total del activo no circulante.

<b>DEPRECIACIÓN, DETERIORO Y AMORTIZACIÓN ACUMULADA DE BIENES</b>		
( Pesos )		
<b>CONCEPTO</b>	<b>MAR 2018</b>	<b>DIC 2017</b>
Poder Ejecutivo	( 48 037 674)	( 53 817 578)
Poder Legislativo	( 12 714 811)	( 12 714 811)
Órganos Autónomos	( 12 819 621)	( 12 819 621)
<b>SUMAS</b>	<b>( 73 572 106)</b>	<b>( 79 352 010)</b>

### **Activos Diferidos**

El saldo de este rubro asciende a 6 mil 939.7 millones de pesos y se integra por estudios, formulación y evaluación de proyectos, orientados principalmente, a la modernización, construcción y ampliación de caminos en los diferentes municipios del Estado por 169.0 millones de pesos; asimismo, operaciones financieras transitorias por regularizar al 31 de marzo de 2018, de los cuales 4 mil 543.9 millones de pesos corresponde a ejercicios anteriores que incluye los anticipos de ministraciones y 2 mil 157.6 millones de pesos del periodo que se informa.

También, dentro de este rubro se incluye los derechos sobre bienes en régimen de arrendamiento financiero, celebrado por una parte con Arrendadora y Factor Banorte, S.A. de C.V., y por otra el Gobierno del Estado de Chiapas, con un importe de 66.8 millones de pesos, así como, los gastos pagados por adelantado efectuados como depósito por arrendamiento financiero por 2.4 millones de pesos.

A la fecha que se informa este rubro representa el 12.8 por ciento respecto al total del activo no circulante.

<b>ACTIVOS DIFERIDOS</b>		
( Pesos )		
<b>CONCEPTO</b>	<b>MAR 2018</b>	<b>DIC 2017</b>
Poder Ejecutivo	6 015 235 657	4 841 170 925
Poder Legislativo	63 824 998	63 824 998
Poder Judicial	150 126 797	165 815 147
Órganos Autónomos	710 459 413	557 233 934
<b>SUMAS</b>	<b>6 939 646 865</b>	<b>5 628 045 004</b>

### **Otros Activos no Circulantes**

El rubro de otros activos no circulantes, refleja el valor de los bienes muebles e inmuebles, propiedad del Gobierno del Estado, los cuales se encuentran bajo contrato de comodato. Estos bienes se otorgan entre dependencias u organismos públicos.

Al 31 de marzo de 2018 el saldo de este rubro asciende a 169.0 millones de pesos y representa el 0.3 por ciento respecto al total del activo no circulante.

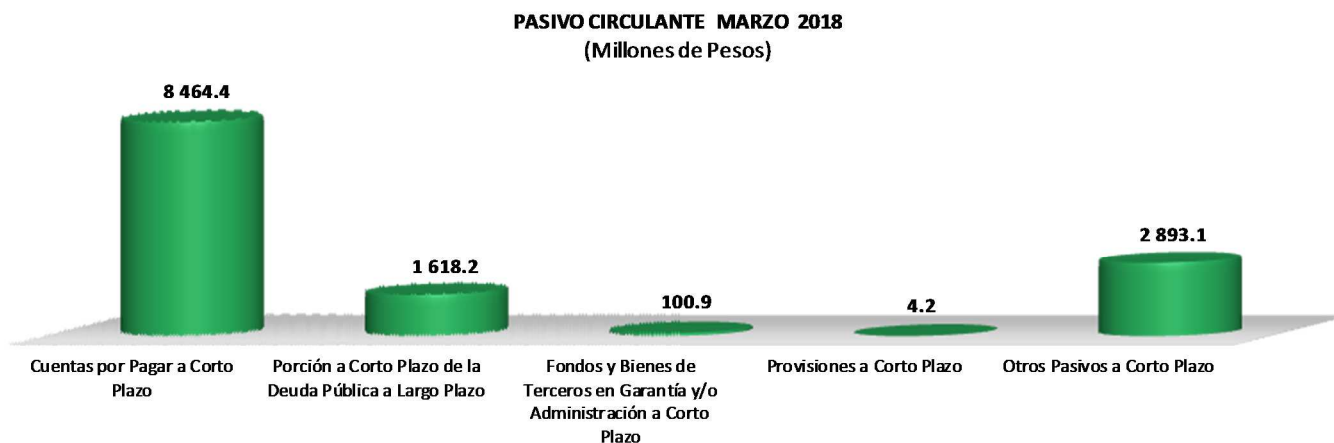
<b>OTROS ACTIVOS NO CIRCULANTES</b>		
( Pesos )		
<b>CONCEPTO</b>	<b>MAR 2018</b>	<b>DIC 2017</b>
Poder Ejecutivo	161 023 553	155 799 322
Poder Judicial	8 016 180	8 016 180
<b>SUMAS</b>	<b>169 039 733</b>	<b>163 815 502</b>

### **PASIVO**

Es el conjunto de cuentas que permite el registro de las obligaciones contraídas por el Gobierno Estatal, para el desarrollo de sus funciones y la prestación de los servicios públicos. Al 31 de marzo de 2018, los estados financieros reflejan principalmente pasivo circulante o corto plazo, es decir, aquellas obligaciones en que la exigibilidad de pago es menor a un año, así también, pasivo no circulante o a largo plazo que representa las obligaciones con vencimiento posterior a un año.



## Pasivo Circulante



### ***Cuentas por Pagar a Corto Plazo***

Este rubro del pasivo, refleja el registro de prestaciones salariales del personal de burocracia y magisterio del Gobierno del Estado como son: la previsión de sueldos, prima vacacional, gratificaciones, indemnizaciones, liquidaciones, bonos a la productividad, bonos a los servicios de la educación, aguinaldo devengado no pagado a la fecha que se informa, las aportaciones patronales al IMSS, ISSTECH, INFONAVIT, e Impuesto Sobre Nóminas, los compromisos contraídos por la adquisición de bienes de consumo e inventariables, por la contratación de servicios con proveedores, estimaciones por las obligaciones contraídas con contratistas por obra pública en bienes de dominio público y en bienes propios.

También, forma parte las ministraciones por depositar del Fondo de Aportaciones para el Fortalecimiento de los Municipios, así como, las transferencias por depositar para actividades productivas, ayudas sociales para programas, fundaciones, desarrollo ambiental, actividades científicas o académicas, becas, premios, y otros programas de capacitación; además, por los subsidios a la inversión en los proyectos para impulsar la creación y desarrollo de los negocios en zonas rurales y marginadas, por las asignaciones de recursos de antecedentes no penales, y por los recursos para la realización de proyectos de fortalecimiento de las capacidades empresariales para incrementar la productividad de las pequeñas y medianas empresas (PyMES) del sector comercio, servicios, y turismo, así como, por las transferencias de recursos a distintos municipios del Estado, destinados para programas de desarrollo regional y del fondo para fronteras.

Se incluyen en este rubro, el registro de las retenciones por servicios personales: seguro de vida, ISSS, cuota ISSTECH, cuota FPSSTSP, cuota IMSS, crédito INFONAVIT, cuota FOVISSSTE, fondo de ahorro, disciplinarios, recuperación de préstamos, cuota sindical, aportaciones al seguro institucional, pensión alimenticia; además, por las retenciones y contribuciones a favor de terceros, 2 por ciento sobre nóminas de prestadores de servicios, IVA retenido, así como, el ISR por honorarios y/o arrendamiento de inmuebles.

Asimismo, incluye las retenciones efectuadas a los contratistas por obra pública, por los siguientes conceptos:

- 1 por ciento de Aportación al Estado para Obras de Beneficio Social,
- 3 al millar para el Instituto de Capacitación a los Trabajadores de la Industria de la Construcción, y
- 5 al millar de Inspección y Vigilancia.

Por otra parte, dentro este rubro se encuentra los recursos comprometidos por adeudos de gastos de administración, servicios básicos y de operación (principalmente por los gastos para la ejecución de obras), así también, por pasivos de programas educativos, reintegros depositados por aplicar, préstamos del fondo auxiliar, y rendimientos bancarios.

El saldo de este rubro al 31 de marzo de 2018 ascendió a 8 mil 464.4 millones de pesos, y representa el 64.7 por ciento del total del pasivo circulante.

<b>CUENTAS POR PAGAR A CORTO PLAZO</b>		
( Pesos )		
CONCEPTO	MAR 2018	DIC 2017
Poder Ejecutivo	8 112 456 713	2 862 131 430
Poder Legislativo	55 204 536	59 628 151
Poder Judicial	183 303 246	223 543 164
Órganos Autónomos	113 483 586	153 783 357
Municipios	0	50 668 755
<b>SUMAS</b>	<b>8 464 448 081</b>	<b>3 349 754 857</b>

**Porción a Corto Plazo de la Deuda Pública a Largo Plazo**

El saldo de 1 mil 618.2 millones de pesos de este rubro, refleja el monto programado a cubrir de la deuda al 31 de marzo de 2018, integrado por los créditos contratados con las instituciones bancarias: Scotiabank Inverlat, S.A., Banorte, S.A., BBVA Bancomer, S.A., Santander, S.A. BANOBRAS, S.N.C. además, por el crédito simple quirografario, celebrado con el Banco Interacciones, S.A. y el Gobierno del Estado, mismo que será liquidado en parcialidades mensuales. Este saldo representa el 12.4 por ciento del total del pasivo circulante.

<b>PORCIÓN A CORTO PLAZO DE LA DEUDA PÚBLICA A LARGO PLAZO</b>		
( Pesos )		
CONCEPTO	MAR 2018	DIC 2017
Poder Ejecutivo	1 618 190 089	645 975 799
<b>SUMAS</b>	<b>1 618 190 089</b>	<b>645 975 799</b>

**Fondos y Bienes de Terceros en Garantía y/o Administración a Corto Plazo**

El saldo en este rubro asciende a 100.9 millones de pesos y corresponde a los fondos registrados en el pasivo circulante, son los siguientes: Fondo de Caja de Ahorro del Personal de Burocracia, Fondo de Previsión del Seguro de Vida, así como, el registro de recursos administrados pertenecientes a los organismos públicos, así también por las obligaciones con recursos ajenos e ingresos propios.

Además, por los recursos de los fideicomisos para el Desarrollo Social Integrado y Sostenible Chiapas-México (FIDESIS), así como, para el Fondo de Participación Social Chiapas (FOPASCH).

También, se incluyen los ingresos derivados de la recaudación de impuestos municipales administrados por el Gobierno del Estado, por concepto de Impuestos a la propiedad inmobiliaria (predial, traslación de dominio y accesorios) de manera transitoria.

Al 31 de marzo de 2018, este rubro representa el 0.8 por ciento respecto al total del pasivo circulante.

<b>FONDOS Y BIENES DE TERCEROS EN GARANTÍA y/o ADMINISTRACIÓN A CORTO PLAZO</b>		
( Pesos )		
CONCEPTO	MAR 2018	DIC 2017
Poder Ejecutivo	90 537 130	459 137 930
Poder Judicial	30 000	30 000
Órganos Autónomos	10 359 048	10 000 867
<b>SUMAS</b>	<b>100 926 178</b>	<b>469 168 797</b>

### Provisiones a Corto Plazo

Al 31 de marzo de 2018, este rubro del pasivo circulante, asciende a 4.2 millones de pesos, el cual se integra, por la provisión para demandas y juicios a corto plazo, para hacer frente a casos fortuitos, que resulten de la operatividad de los organismos públicos que conforman el Gobierno del Estado de Chiapas.

PROVISIONES A CORTO PLAZO ( Pesos )		
CONCEPTO	MAR 2018	DIC 2017
Poder Ejecutivo	3 026 907	3 026 907
Poder Judicial	1 164 931	952 710
<b>SUMAS</b>	<b>4 191 838</b>	<b>3 979 617</b>

### Otros Pasivos a Corto Plazo

A 2 mil 893.1 millones de pesos asciende el saldo en este rubro y se integra de los pasivos recibidos de los créditos de BANOBRAS, S.N.C., así como, por los incentivos por administración de ingresos federales, como son: el Impuesto Sobre la Renta (ISR), Impuesto al Valor Agregado (IVA), tenencia vehicular, Impuesto Sobre Automóviles Nuevos (ISAN), Impuesto Especial sobre Producción y Servicios (IEPS), Impuesto por el uso y goce de la Zona Federal Marítimo Terrestre (ZOFEMAT), y los obtenidos a través de la inspección y vigilancia, de recargos, multas y gastos de ejecución, asimismo, se encuentran los abonos bancarios pendientes de aplicar, al 31 de marzo de 2018.

Este rubro representa el 22.1 por ciento del total del pasivo circulante.

OTROS PASIVOS A CORTO PLAZO ( Pesos )		
CONCEPTO	MAR 2018	DIC 2017
Poder Ejecutivo	2 890 277 555	2 630 204 492
Poder Legislativo	1 950	1 074
Poder Judicial	67 987	57 916
Órganos Autónomos	2 733 871	1 283 737
<b>SUMAS</b>	<b>2 893 081 363</b>	<b>2 631 547 219</b>

### Pasivo no Circulante

#### Cuentas por Pagar a Largo Plazo

Este rubro del pasivo no circulante, refleja el registro de los compromisos contraídos a largo plazo, por la adquisición de bienes de consumo e inventariables, por la contratación de servicios con proveedores, y por otras deudas comerciales, así como, estimaciones por las obligaciones contraídas con contratistas por obra pública en bienes de dominio público y en bienes propios, las cuales se encuentran pendientes de liquidar.

El saldo de este rubro al 31 de marzo de 2018 ascendió a 2 mil 194.7 millones de pesos, y



representa el 13.5 por ciento del total del pasivo no circulante.

<b>CUENTAS POR PAGAR A LARGO PLAZO</b>		
( Pesos )		
CONCEPTO	MAR 2018	DIC 2017
Poder Ejecutivo	2 175 889 725	2 185 000 990
Poder Judicial	13 407 466	13 407 466
Órganos Autónomos	5 441 193	5 441 193
<b>SUMAS</b>	<b>2 194 738 384</b>	<b>2 203 849 649</b>

#### **Documentos por Pagar a Largo Plazo**

Este rubro del pasivo no circulante corresponde a saldos por pagar a favor de contribuyentes por el cobro indebido o en demasía de impuestos federales, como el Impuesto Sobre la Renta, (ISR), Impuesto al Valor Agregado (IVA) y otras imposiciones, los cuales se encuentran pendientes de devolución o compensar a los contribuyentes.

El saldo al 31 de marzo de 2018 es de 0.1 millones de pesos.

<b>DOCUMENTOS POR PAGAR A LARGO PLAZO</b>		
( Pesos )		
CONCEPTO	MAR 2018	DIC 2017
Poder Ejecutivo	124 011	124 011
<b>SUMAS</b>	<b>124 011</b>	<b>124 011</b>

#### **Deuda Pública a Largo Plazo**

Al 31 de marzo de 2018, la deuda pública a largo plazo, reportó un saldo total de 12 mil 956.4 millones pesos, dicha deuda se tiene contratada con las siguientes instituciones bancarias, BANOBRAS, S.N.C., Banco Santander, S.A., BBVA Bancomer, S.A., y Banorte, S.A. que incluye los créditos contratados bajo el esquema de bono cupón cero, que será liquidados por el gobierno federal, asimismo, por el crédito contratado bajo la modalidad de arrendamiento financiero celebrado por una parte con Arrendadora y Factor Banorte, S.A. de C.V., y por otra el Gobierno del Estado de Chiapas, que consiste en el arrendamiento de patrullas, fortaleciendo de esta forma el proyecto en materia de seguridad pública.

Representa el 80.0 por ciento del total del pasivo no circulante.

<b>DEUDA PÚBLICA A LARGO PLAZO</b>		
( Pesos )		
CONCEPTO	MAR 2018	DIC 2017
Poder Ejecutivo	12 956 377 062	14 169 578 655
<b>SUMAS</b>	<b>12 956 377 062</b>	<b>14 169 578 655</b>

#### **Fondos y Bienes de Terceros en Garantía y/o Administración a Largo Plazo**

A 1 mil 41.4 millones de pesos asciende el saldo de este rubro al 31 de marzo de 2018 y corresponde a los siguientes fondos: Fondo de Garantía de Notariado del Estado, Fondo de Previsión del Seguro de Vida, Fondo Nacional de Desastres Naturales, Fondo de Caja de Ahorro del Personal de Burocracia, Fondo Estatal Ambiental, Fondo para el Desarrollo Forestal Sustentable.

Además, se integra por el registro de recursos administrados pertenecientes a los organismos públicos, así también por las obligaciones con recursos ajenos e ingresos propios, destinados para programas en zonas prioritarias y vulnerables, y para el desarrollo de pueblos y comunidades indígenas.

Asimismo se incluyen dentro de este rubro, los ingresos derivados de la recaudación de impuestos municipales administrados por el Gobierno del Estado, por concepto de Impuestos a la propiedad inmobiliaria (predial, traslación de dominio y sobre fraccionamientos), los rendimientos bancarios, cheques en circulación no cobrados en su oportunidad, sobrantes de Socorro de Ley, así como, recursos por aplicar de los programas Amanecer, BanMujer, y por depósitos de recursos para cubrir adeudos derivados de juicios laborales.

Este rubro representa 6.4 por ciento del total del pasivo no circulante.

<b>FONDOS Y BIENES DE TERCEROS EN GARANTÍA y/o ADMINISTRACIÓN A LARGO PLAZO</b>		
( Pesos )		
CONCEPTO	MAR 2018	DIC 2017
Poder Ejecutivo	1 011 272 671	1 058 960 603
Poder Legislativo	0	1 074 928
Poder Judicial	30 055 465	31 323 281
Órganos Autónomos	6 943	6 943
<b>SUMAS</b>	<b>1 041 335 079</b>	<b>1 091 365 755</b>

#### ***Provisiones a Largo Plazo***

Al 31 de marzo de 2018, este rubro del pasivo no circulante, asciende a 22.8 millones de pesos, integrado por la provisión para demandas y juicios a largo plazo, para hacer frente a casos fortuitos, que resulten de la operatividad de los organismos públicos que conforman el Gobierno del Estado de Chiapas.

Representa el 0.1 por ciento del total del pasivo no circulante.

<b>PROVISIONES A LARGO PLAZO</b>		
( Pesos )		
CONCEPTO	MAR 2018	DIC 2017
Poder Ejecutivo	1 679 448	1 679 448
Poder Judicial	21 058 721	21 058 721
Órganos Autónomos	24 130	24 130
<b>SUMAS</b>	<b>22 762 299</b>	<b>22 762 299</b>

#### **AL ESTADO DE ACTIVIDADES**

El resultado obtenido del 1 de enero al 31 de marzo de 2018, presenta un ahorro por 9 mil 287.6 millones de pesos y se obtiene de restar a los ingresos percibidos contra los gastos y otras pérdidas, sin considerar los recursos destinados en la adquisición de bienes muebles e inmuebles consideradas como inversión, así como, recursos comprometidos de gasto de inversión para la continuidad de obras en proceso.

#### ***Ingresos y Otros Beneficios***

Los ingresos ascienden a 21 mil 960.1 millones de pesos y se integran principalmente por los Ingresos de Ley, estos son originados por los impuestos, por los servicios prestados por los organismos públicos que conforman el Gobierno Estatal, la enajenación de bienes y derechos, así como, los recibidos a través de participaciones y aportaciones, transferencias, asignaciones, subsidios y otras ayudas del Gobierno Federal o de instituciones nacionales y extranjeras no gubernamentales.

Se registran también dentro de este rubro, los ingresos de ejercicios anteriores, como son: rendimientos bancarios, rendimientos del Fondo de Aportaciones para la Seguridad Pública (FASP), por las fianzas, por los contratos de comodato con los municipios, por los ingresos por concepto fluctuaciones derivados de la contratación de créditos, y por las aportaciones de contratistas de obra pública de beneficio social.

Asimismo, se incluyen los obtenidos mediante ingresos propios, por concepto de colegiaturas, inscripciones, cursos, expedición de constancias y títulos, sanciones, y por los diversos servicios prestados por los organismos públicos del Gobierno del Estado, así como, por depósitos en demasía, por las diferencias a favor de operaciones en moneda extranjera, por los redondeos a favor por concepto de pagos de facturas e impuestos, por apertura de cuentas bancarias, y reintegros, entre otros.

### ***Gastos y Otras Pérdidas***

Son aquellas cuentas que registran los gastos de funcionamiento de la administración pública, transferencias, subsidios y otras ayudas, aplicados en proyectos productivos a favor de la ciudadanía.

Se incluyen dentro de este rubro, los ADEFAS y gastos de operación con ingresos propios, registro por pérdida, obsolescencia y deterioro de bienes muebles, así como, el registro de aquellos bienes enajenables e inventariables, cuyo costo no sobrepasa los 35 salarios mínimos de la Ciudad de México. Asimismo, por la recuperación de capital derivado de siniestro, y por las pérdidas en la adjudicación de bienes en subasta, y por la depuración de saldos incobrables.

También, se encuentran las diferencias a cargo por las operaciones en moneda extranjera, y por los redondeos a cargo por concepto de pagos de facturas e impuestos, las comisiones bancarias, así como, por el registro de la depreciación y amortización aplicada a los bienes tangibles e intangibles, al 31 de marzo de 2018.

Este rubro asciende a un importe de 12 mil 672.5 millones de pesos.

A continuación, se presenta la conciliación entre los ingresos presupuestarios y contables, así como, entre los egresos presupuestarios y los gastos contables:

**GOBIERNO ESTATAL**  
**CONCILIACIÓN ENTRE LOS INGRESOS PRESUPUESTARIOS Y CONTABLES CONSOLIDADO**  
DEL 1 DE ENERO AL 31 DE MARZO DE 2018  
( Pesos )

<b>Ingresos Presupuestarios</b>		<b>25 129 711 161</b>
<b>Más: Ingresos Contables No Presupuestarios</b>		<b>42 339 042</b>
Otros Ingresos y Beneficios Varios	42 007 714	
Otros Ingresos Contables No Presupuestarios	331 328	
<b>Menos: Ingresos Presupuestarios No Contables</b>		<b>3 211 896 948</b>
Ingresos Derivados de Financiamientos	3 211 896 948	
<b>Ingresos Contables</b>		<b>21 960 153 255</b>

Fuente: Secretaría de Hacienda.

**GOBIERNO ESTATAL**  
**CONCILIACIÓN ENTRE LOS EGRESOS PRESUPUESTARIOS Y LOS GASTOS CONTABLES CONSOLIDADO**  
DEL 1 DE ENERO AL 31 DE MARZO DE 2018  
( Pesos )

<b>Total de Egresos (Presupuestarios)</b>		<b>13 304 746 055</b>
<b>Menos: Egresos Presupuestarios No Contables</b>		<b>3 970 310 973</b>
Mobiliario y Equipo de Administración	324 562	
Bienes Inmuebles	24 254 550	
Obra Pública en Bienes Propios	76 849 878	
Inversiones en Fideicomisos, Mandatos y Otros Análogos	6 580 576	
Amortización de la Deuda Pública	601 004 928	
Otros Egresos Presupuestales No Contables	3 261 296 479	
<b>Más: Gastos Contables No Presupuestales</b>		<b>3 338 102 844</b>
Estimaciones, Depreciaciones, Deterioros, Obsolescencia y Amortizaciones	5 181 893	
Otros Gastos	3 330 483 951	
Otros Gastos Contables No Presupuestales	2 437 000	
<b>Total de Gasto Contable</b>		<b>12 672 537 926</b>

Fuente: Secretaría de Hacienda.

## AL ESTADO DE VARIACIÓN EN LA HACIENDA PÚBLICA

La Hacienda Pública representa el importe de los bienes y derechos que son propiedad del Gobierno del Estado de Chiapas, dicho importe es modificado principalmente por el resultado positivo obtenido al 31 de marzo de 2018, el cual asciende a 9 mil 287.6 millones de pesos. Las variaciones representan las adquisiciones de bienes muebles e inmuebles consideradas como inversión, así como, la disponibilidad para la continuidad de obras en proceso, de la misma manera, es afectado por el resultado derivado del registro de operaciones de ejercicios anteriores por reintegros, depuración contable, cancelación de ingresos, devoluciones, transferencias de saldos de programas y de fideicomisos no recuperables, y cancelación de pasivos, donaciones, baja de bienes tangibles e intangibles, y por la aplicación de los ADEFAS; a la fecha, la Hacienda Pública refleja un saldo de 41 mil 773.1 millones de pesos.

Así también, es modificado por el aumento o disminución al patrimonio, derivado del registro de los incrementos o decrementos realizados al patrimonio estatal. A la fecha que se informa la modificación neta positiva al patrimonio es de 4 mil 627.2 millones de pesos.

## AL ESTADO DE FLUJOS DE EFECTIVO

El Estado de Flujos de Efectivo, muestra los flujos de efectivo del Gobierno del Estado, conformado por los elementos básicos: origen y aplicación de los recursos.

El incremento neto en el efectivo y equivalentes al efectivo al 31 de marzo de 2018 tiene un saldo de 5 mil 100.9 millones de pesos.

### ***Flujo de Efectivo de las Actividades de Operación***

Durante el periodo que se informa, el Gobierno Estatal recibió ingresos de gestión por la cantidad de 21 mil 960.2 millones de pesos. El gasto de funcionamiento devengado por el periodo comprendido por el 1 de enero al 31 de marzo de 2018, asciende a 12 mil 375.4 millones de pesos, el cual representa un flujo neto positivo por actividades de operación por un importe de 9 mil 584.8 millones de pesos.

### ***Flujo de Efectivo de las Actividades de Inversión***

Durante el periodo que se informa, el Gobierno Estatal recibió ingresos de inversión por la cantidad de 26 mil 703.4 millones de pesos. El gasto de inversión devengado por el periodo comprendido por el 1 de enero al 31 de marzo de 2018, asciende a 35 mil 598.2 millones de pesos, el cual refleja un flujo neto a la baja por actividades de inversión por un importe de 8 mil 894.8 millones de pesos.

### ***Flujo de Efectivo de las Actividades de Financiamiento***

Durante el periodo que se informa, el Gobierno Estatal recibió ingresos de financiamiento por la cantidad de 7 mil 846.2 millones de pesos. La aplicación por actividades de financiamiento por el periodo comprendido por el 1 de enero al 31 de marzo de 2018, asciende a 3 mil 435.3 millones de pesos, el cual representa un flujo neto positivo por actividades de financiamiento por un importe de 4 mil 410.9 millones de pesos.



<b>EFFECTIVO Y EQUIVALENTES</b>		
( Pesos )		
CONCEPTO	MAR 2018	DIC 2017
Efectivo	14 970 657	90 505
Bancos/Tesorería	1 859 617 285	1 665 620 064
Bancos/Dependencias y Otros	2 980 537 071	1 385 238 104
Inversiones Temporales (hasta 3 meses)	2 778 788 438	71 920 549
Depósitos de Fondos de Terceros en Garantía y/o Administración	4 615 025	4 561 885
Otros Efectivos y Equivalentes	919 582 825	329 803 450
<b>Total de Efectivo y Equivalentes</b>	<b>8 558 111 301</b>	<b>3 457 234 557</b>

**Fuente:** Secretaría de Hacienda.

A continuación, se presenta la conciliación de los Flujos de Efectivo Netos de las Actividades de Operación y la cuenta de Ahorro/Desahorro antes de Rubros Extraordinarios:

<b>CONCILIACIÓN DE LOS FLUJOS DE EFECTIVO NETOS DE LAS ACTIVIDADES DE OPERACIÓN Y LA CUENTA AHORRO/DESAHORRO ANTES DE RUBROS EXTRAORDINARIOS</b>		
( Pesos )		
CONCEPTO	MAR 2018	DIC 2017
<b>Ahorro/Desahorro antes de Rubros Extraordinarios</b>	<b>10 249 908 640</b>	<b>33 371 920 199</b>
<i>Movimientos de partidas (o rubros) que no afectan el efectivo</i>		
Intereses de la Deuda Pública	287 606 544	1 170 668 715
Comisiones de la Deuda Pública	4 083 200	5 246 100
Gastos de la Deuda Pública	5 498 140	5 162 007
Costo por Coberturas	0	0
Depreciación de Bienes Muebles	0	39 140 650
Amortización de Activos Intangibles	0	834 008
Disminución de Bienes por Pérdida, Obsolescencia y Deterioro	5 181 893	107 970 981
Gastos de Ejercicios Anteriores	103 188 896	122 868 579
Pérdidas por Responsabilidades	3 255 000	1 200 000
Diferencias de Cotizaciones Negativas en Valores Negociables	50 712	447 567
Otros Gastos Varios	256 241 042	1 637 865 770
<b>Flujos de Efectivo Netos de las Actividades de Operación</b>	<b>9 584 803 213</b>	<b>30 280 515 822</b>

**Fuente:** Secretaría de Hacienda.

**NOTAS DE MEMORIA**

Atendiendo a lo establecido en la Ley General de Contabilidad Gubernamental, para efectos del registro y control, el Consejo Nacional de Armonización Contable ha determinado Cuentas de Orden Contables, mismas que se presentan en el Plan de Cuentas emitido.

Las Notas de Memoria, representan los movimientos de valores que no afecten o modifiquen el balance del Gobierno Estatal, sin embargo, su incorporación en libros es necesaria con fines de recordatorio contable, de control y en general sobre los aspectos administrativos, o bien, para consignar sus derechos o responsabilidades contingentes que puedan, o no, presentarse en el futuro.

**CONTABLES**

***Emisión de Obligaciones***

Lo registros originados por la colocación de certificados bursátiles derivado de la bursatilización del Impuesto sobre Nóminas refleja un importe de 6 mil 481.8 millones de pesos, dicho importe se integra por la inversión inicial, el registro derivado del efecto inflacionario en el valor de las UDI's., y las amortizaciones a capital al 31 de marzo de 2018.

FIDEICOMISO IRREVOCABLE EMISOR, DE ADMINISTRACIÓN Y PAGO No. 635				
DEL 1 DE ENERO AL 31 DE MARZO DE 2018				
( Pesos )				
UNIDAD DE MEDIDA	SALDO AL 31 DE DICIEMBRE DE 2017	MOVIMIENTOS 2018		SALDO AL 31 DE MARZO DE 2018
		INCREMENTOS	AMORTIZACIÓN	
<b>TOTAL</b>	<b>6 398 423 624</b>	<b>83 336 599</b>	<b>0</b>	<b>6 481 760 223</b>
UDI's <sup>(1)</sup>	5 699 858 196	83 336 599	0	5 783 194 795
Pesos	698 565 428	0	0	698 565 428

**Fuente:** Secretaría de Hacienda.

<sup>1)</sup> La columna de incrementos refleja la actualización en pesos, de las UDI's durante el primer trimestre de 2018.

***Avales y Garantías***

Las obligaciones contingentes se reflejan en Cuentas de Memoranda, donde el Gobierno del Estado de Chiapas, asume el carácter de aval solidario del crédito otorgado al Sistema Municipal de Agua Potable y Alcantarillado de Tuxtla Gutiérrez, contratado con BANOBRAS, S.N.C., en diciembre de 2005, a la fecha que se informa esta deuda indirecta refleja un saldo de 81.3 millones de pesos.

DEUDA PÚBLICA INDIRECTA				
DEL 1 DE ENERO AL 31 DE MARZO DE 2018				
( Pesos )				
C O N C E P T O	SALDO AL 31 DE DICIEMBRE DE 2017	MOVIMIENTOS 2018		SALDO AL 31 DE MARZO DE 2018
		INCREMENTOS	AMORTIZACIÓN	
<b>TOTAL</b>	<b>88 666 638</b>	<b>0</b>	<b>7 388 886</b>	<b>81 277 752</b>
<b>DEUDA PÚBLICA INDIRECTA</b>	<b>88 666 638</b>	<b>0</b>	<b>7 388 886</b>	<b>81 277 752</b>
BANOBRAS S.N.C.	88 666 638	0	7 388 886	81 277 752

**Fuente:** Secretaría de Hacienda.

## PRESUPUESTARIAS

### *Estado Analítico de Ingresos Presupuestales*

Al inicio del ejercicio 2018, se aprobó un presupuesto de ingresos de 89 mil 270.3 millones de pesos, sin embargo las estrategias implementadas para obtener mayores recursos, lograron un incremento de 1 mil 137.3 millones de pesos al presupuesto estimado para el periodo que se informa.

Los ingresos recaudados durante el periodo del 1 de enero al 31 de marzo de 2018, ascendieron a la cantidad de 25 mil 129.7 millones de pesos, alcanzando un avance del 28.2 por ciento mayor, respecto al programado para el periodo que se informa.

Los ingresos derivados de recursos provenientes del gobierno federal, representó el 82.4 por ciento del total de los ingresos recaudados, con un importe de 20 mil 710.6 millones de pesos, integrándose de 9 mil 196.4 millones de pesos por participaciones y Aportaciones Federales, y por concepto de Transferencias, Asignaciones, Subsidios y Otras Ayudas un importe de 11 mil 514.2 millones de pesos.

Asimismo, los ingresos por financiamiento con un importe de 3 mil 211.9 millones de pesos.

A continuación se presenta el Estado de Ingresos Presupuestales de acuerdo a la clasificación indicada en las notas de memoria de los Estados Financieros emitido por el CONAC.

GOBIERNO CONSTITUCIONAL DEL ESTADO DE CHIAPAS					
GOBIERNO ESTATAL					
ESTADO ANALÍTICO DE INGRESOS					
DEL 1 DE ENERO AL 31 DE MARZO DE 2018					
( Pesos )					
RUBROS DE LOS INGRESOS	ESTIMADO	AMPLIACIONES / REDUCCIONES	MODIFICADO	DEVENGADO	RECAUDADO
<b>TOTAL</b>	<b>89 270 321 499</b>	<b>1 137 340 289</b>	<b>90 407 661 788</b>	<b>25 129 711 162</b>	<b>25 129 711 162</b>
1 Impuestos	1 477 491 677	( 78 182 328)	1 399 309 349	466 427 971	466 427 971
2 Cuotas y Aportaciones de Seguridad Social	0	0	0	0	0
3 Contribuciones de Mejoras	0	0	0	0	0
4 Derechos	1 340 168 378	( 59 956 462)	1 280 211 916	475 777 069	475 777 069
5 Productos	172 203 915	( 4 513 188)	167 690 727	23 520 734	23 520 734
Corriente	172 203 915	( 4 513 188)	167 690 727	23 520 734	23 520 734
Capital	0	0	0	0	0
6 Aprovechamientos	901 460 940	211 863 292	1 113 324 232	241 451 639	241 451 639
Corriente	901 460 940	211 863 292	1 113 324 232	241 451 639	241 451 639
Capital	0	0	0	0	0
7 Ingresos por Venta de Bienes y Servicios	0	1 600	1 600	1 600	1 600
8 Participaciones y Aportaciones	42 952 531 888	(2 559 228 040)	40 393 303 848	9 196 407 116	9 196 407 116
9 Transferencias, Asignaciones, Subsidios y Otras Ayudas	42 426 464 701	415 458 467	42 841 923 168	11 514 228 085	11 514 228 085
10 Ingresos Derivados de Financiamientos	0	3 211 896 948	3 211 896 948	3 211 896 948	3 211 896 948

Fuente: Secretaría de Hacienda.

### *Estado del Ejercicio del Presupuesto*

El Estado del Ejercicio del Presupuesto del Gobierno Estatal, refleja al 31 de marzo de 2018, una modificación neta positiva al Presupuesto Aprobado Anual de 892.8 millones de pesos representando el 1.3 por ciento mayor, llegando a un monto de 69 mil 227.9 millones de pesos, al periodo que se informa.

El Presupuesto Devengado a la fecha que se informa fue de 13 mil 304.7 millones de pesos, de los cuales se aplicaron 5 mil 644.8 millones de pesos para Participaciones y Aportaciones, equivalente al 42.4 por ciento del devengo total; 5 mil 200.7 millones de pesos a Servicios Personales, que equivale al 39.1 por ciento del devengado total; también se aplicaron 901.8 millones de pesos para Deuda Pública que representa el 6.8 por ciento del devengo total; en

Transferencias, Asignaciones, Subsidios y Otras Ayudas, se destinaron 606.7 millones de pesos, que representa 4.6 por ciento del total devengado; entre los rubros más sobresalientes.

<b>GOBIERNO CONSTITUCIONAL DEL ESTADO DE CHIAPAS</b>					
<b>GOBIERNO ESTATAL</b>					
<b>ESTADO ANALÍTICO DEL EJERCICIO DEL PRESUPUESTO DE EGRESOS CLASIFICACIÓN POR OBJETO DEL GASTO (CAPÍTULO)</b>					
DEL 1 DE ENERO AL 31 DE MARZO DE 2018					
( Pesos )					
CONCEPTO	PRESUPUESTO DE EGRESOS				
	APROBADO ANUAL	AMPLIACIONES / REDUCCIONES	MODIFICADO	DEVENGADO	PAGADO
<b>TOTAL</b>	<b>68 335 043 217</b>	<b>892 836 834</b>	<b>69 227 880 051</b>	<b>13 304 746 055</b>	<b>11 942 937 324</b>
Servicios Personales	32 671 142 349	82 884 491	32 754 026 840	5 200 754 597	5 158 886 270
Materiales y Suministros	3 120 635 084	( 182 342 647)	2 938 292 437	48 181 563	43 496 567
Servicios Generales	2 127 329 309	510 712 100	2 638 041 409	509 903 645	489 481 731
Transferencias, Asignaciones, Subsidios y Otras Ayudas	4 587 658 019	218 065 852	4 805 723 871	606 710 658	590 850 544
Bienes Muebles, Inmuebles e Intangibles	262 028 101	( 85 591 153)	176 436 948	24 579 112	24 579 112
Inversión Pública	1 106 725 345	260 873 423	1 367 598 768	120 927 385	0
Inversiones Financieras y Otras Provisiones	2 379 196 851	57 721 919	2 436 918 770	247 129 126	247 129 126
Participaciones y Aportaciones	20 201 733 158	577 185	20 202 310 343	5 644 767 062	4 578 981 489
Deuda Pública	1 878 595 001	29 935 664	1 908 530 665	901 792 907	809 532 485

Fuente: Secretaría de Hacienda.

## NOTAS DE GESTIÓN ADMINISTRATIVA

### INTRODUCCIÓN

Los Estados Financieros correspondiente del 1 de enero al 31 de marzo de 2018 del Gobierno del Estado de Chiapas, se conforman con la información resultante por las operaciones presupuestales derivadas de: la ejecución de la Ley de Ingresos y del ejercicio del gasto público para el periodo que se informa.

Asimismo, por la colocación y amortización de la deuda pública, incluyendo los gastos, intereses y costo por coberturas.

También reflejan el manejo y custodia de los recursos propiedad del Gobierno Estatal, así como, las operaciones contables que inciden en la modificación al Patrimonio.

Conforme al acuerdo que reforma el Capítulo VII del Manual de Contabilidad Gubernamental, publicado en el Diario Oficial de la Federación el 06 de octubre del 2014, se presenta el: Estado de Situación Financiera, Estado de Actividades, Estado de Variación en la Hacienda Pública, Estado de Cambios en la Situación Financiera, Estado de Flujos de Efectivo, Estado Analítico del Activo, Estado Analítico de la Deuda y Otros Pasivos, Estado Analítico de Ingresos y Estado Analítico del Ejercicio del Presupuesto de Egresos.

### PANORAMA ECONÓMICO FINANCIERO

Las principales condiciones económicas y financieras, bajo las cuales el Gobierno del Estado de Chiapas operó y que influyeron en la toma de decisiones de la Administración Pública, dirigió su política fiscal a fortalecer las finanzas públicas, mediante el impulso de acciones que permitieron lograr incrementar la captación de ingresos, mejorar la eficiencia y eficacia en el ejercicio del gasto público. Mismas que se encuentran y podrán consultarse en el apartado de Panorama Económico.

### AUTORIZACIÓN E HISTORIA

Chiapas se constituyó como estado libre y soberano el 14 de septiembre del 1824 y como parte integrante de los Estados Unidos Mexicanos por voluntad propia del pueblo chiapaneco.

Para su organización política y administrativa se divide en 122 municipios libres, clasificados en 15 regiones socioeconómicas.

Localizado al sureste de los Estados Unidos Mexicanos con una población intercultural, cuenta con una estructura económica centrada en los sectores de comercio y servicios, originadas por el turismo nacional e internacional. En el ramo agropecuario se destaca la producción de café, miel y azúcar de caña y así también la producción artesanal como la elaboración de joyas a base de ámbar, los trabajos en madera y barro.

## **ORGANIZACIÓN Y OBJETO SOCIAL**

La estructura organización básica del Gobierno Estatal, se contempla en la Ley Orgánica de la Administración Pública del Estado de Chiapas, en el capítulo primero, de la Organización de la Administración Pública Estatal, en su artículo 2º, por lo que respecta a los fideicomisos públicos, son regulados conforme a las disposiciones del Código de la Hacienda Pública del Estado de Chiapas y las demás Leyes de carácter federal.

## **BASES DE PREPARACIÓN DE LOS ESTADOS FINANCIEROS**

### *Marco Legal*

Conforme a lo establecido en la Constitución Política del Estado de Chiapas, la Ley Orgánica de la Administración Pública del Estado de Chiapas y al Código de la Hacienda Pública para el Estado de Chiapas, se le otorga la responsabilidad a la Secretaría de Hacienda la administración financiera de la Hacienda Pública del Estado de Chiapas, entre sus funciones le corresponde establecer las normas sobre la forma y términos en que los organismos públicos deberán realizar sus registros contables y en su caso la forma de elaborar y enviar los informes financieros a fin de consolidar la Contabilidad del Gobierno del Estado.

### *Marco Normativo*

El Plan Estatal de Desarrollo Chiapas 2013-2018. Es el documento rector en el cual se indican los ejes, objetivos y líneas de acción por la administración pública, siendo éste el Eje Central de las Políticas y por el cual se establece las acciones a realizar.

La Normatividad Contable y Financiera, proporciona los elementos necesarios para el manejo transparente de los recursos públicos, y el cabal cumplimiento en la rendición de cuentas. Además, se constituye por el conjunto de normas, lineamientos, metodologías, procedimientos, sistemas, criterios y ordenamientos con base a los Postulados Básicos de Contabilidad Gubernamental que han de aplicar los centros contables en el registro de sus operaciones con la finalidad de regular operaciones específicas para la integración homogénea de la información contable y financiera. Sus características principales son la consistencia, integridad y su congruencia con las disposiciones legales vigentes.

Los Postulados Básicos de la Contabilidad Gubernamental, representan un marco de referencia para uniformar los métodos, procedimientos y prácticas contables, así como, organizar y mantener una efectiva sistematización que permita la obtención de información veraz en forma clara y concisa que constituyen en el sustento técnico de la Contabilidad.

### *Presentación*

Los estados financieros del Gobierno Estatal son: el Estado de Situación Financiera Consolidado, el Estado de Actividades Consolidado, el Estado de Variación en la Hacienda Pública Consolidado, el Estado de Cambios en la Situación Financiera Consolidado, el Estado de Flujos de Efectivo Consolidado, el Estado Analítico del Activo Consolidado, y el Estado Analítico de la Deuda y Otros Pasivos de acuerdo a lo establecido en la Normatividad Contable y Financiera del Estado de Chiapas y al Código de la Hacienda Pública para el Estado de Chiapas, que están alineados al requerimiento establecido en el Manual de Contabilidad Gubernamental emitido por el Consejo Nacional de Armonización Contable (CONAC).

### Preparación

Para la integración de los Estados Financieros del Gobierno Estatal, los saldos se determinaron a partir de la información proporcionada por cada uno de los centros contables de las dependencias y subdependencias, que conforman los poderes Ejecutivo, Legislativo, Judicial y Órganos Autónomos, así como, de los recursos transferidos a los Municipios, los cuales son los responsables de las cifras reportadas de acuerdo a lo establecido en el art. 483, 3er. párrafo del Código de la Hacienda Pública para el Estado de Chiapas, el citado proceso se realizó conforme a los Postulados Básicos de Contabilidad Gubernamental, manuales, normas y procedimientos técnicos-financieros emitidos por la Secretaría de Hacienda del Estado, a través de la Dirección de Contabilidad Gubernamental.

Los Estados Financieros consolidados, han sido elaborados con sustento a las disposiciones legales, normas contables y presupuestarias estatales, que cumplen las reglas de presentación de las Normas de Información Financiera Mexicanas, con apego a los criterios de armonización que dicta la Ley General de Contabilidad Gubernamental y las Normas y Metodología para la Emisión de Información Financiera y Estructura de los Estados Financieros Básicos, el Acuerdo por el que se Armoniza la Estructura de las Cuentas Públicas y a los Criterios de Consolidación, emitido por el Consejo Nacional de Armonización Contable.

Al 31 de marzo de 2018 se han realizado las actualizaciones a los marcos normativos contables y presupuestarios, así como, los instrumentos técnicos, para lograr el cumplimiento de los objetivos a nivel nacional, considerando en primera instancia el Marco Conceptual de Contabilidad Gubernamental, y demás documentos técnicos, emitido por el Consejo de Armonización Contable, los cuales representan los fundamentos para la elaboración de normas, contabilización, valuación y presentación de la información financiera; así mismo, el Plan de Cuentas, el cual constituye una herramienta básica para el registro de operaciones, otorgando una consistencia en la presentación y fácil interpretación de los resultados, así como, las bases para consolidar bajo criterios armonizados la información contable.

Se incorporan en la contabilidad los momentos contables del ingreso y del egreso, considerando además las normas y metodología para la emisión de información financiera.

### POLÍTICAS CONTABLES SIGNIFICATIVAS

El “Sistema de Contabilidad Gubernamental” (SCG), regula las operaciones realizadas en cada uno de los centros contables de las dependencias y subdependencias, que conforman la administración pública Gubernamental, con base a los Postulados Básicos de Contabilidad Gubernamental, normas, criterios, procedimientos, métodos, políticas contables específicas y sistemas, aplicados para las transacciones y eventos cuantificables en términos económicos, con el objeto de generar información útil y confiable.

El SCG está integrado de cuatro subsistemas relacionados entre sí por medio de mecanismos de enlace y de consolidación de la información, estos subsistemas son **Recaudación**, el cual se encarga de registrar los ingresos públicos establecidos en Ley, **Fondos Estatales**, subsistema que administra y controla los recursos monetarios del erario estatal, **Egresos**, registra todas las erogaciones que se establecen dentro del presupuesto de egresos del Estado y por último **Deuda Pública**, quien registra las operaciones derivadas de la administración de la deuda.

El registro de las operaciones están en apego a los Postulados Básicos de Contabilidad Gubernamental y a las normas y manuales vigentes; las dependencias y entidades de la Administración Pública Estatal como responsables de realizar sus registros contables producto de las operaciones que realizan, registran los gastos como tales en el momento en que se devenguen y los ingresos en el momento en que sean efectivamente percibidos o realizados.

Los libros obligatorios de acuerdo a la Normatividad Contable, en donde deben registrar las operaciones que realizan los organismos públicos son: el Libro Diario, Libro Mayor, Libro de Inventarios, Libro de Almacén, y Balances, los cuales contienen y conservan información financiera, hechos y cifras expresados en unidades monetarias, para facilitar la toma de decisiones.

El control interno comprende el plan de organización y todos los métodos y procedimientos que en forma coordinada adoptan las dependencias para salvaguardar los activos, verificar la razonabilidad y confiabilidad de la información contable, y promover la eficiencia operacional y la adherencia a la normatividad vigente.

La consolidación de información financiera, es el resultado en su conjunto de la agrupación de la información financiera que generan los organismos públicos y que se conforma por cada una de las cuentas de activo, pasivo, hacienda pública/patrimonio, ingreso y gasto, en grupos homogéneos. Además, se implementan mecanismos de conciliación para identificar operaciones que inciden en dos o más dependencias, entidades o subsistemas, con la finalidad de eliminarlas para no reflejar registros compensados entre éstos.

#### **POSICIÓN EN MONEDA EXTRANJERA Y PROTECCIÓN DE RIESGO CAMBIARIO**

Al 31 de marzo de 2018, el Gobierno del Estado de Chiapas, no tiene operaciones en moneda extranjera, por lo que no se crean activos y pasivos, ni se tiene posición en moneda extranjera, además, no existe riesgo cambiario, que pueda ejercer influencia en la toma de decisiones.

#### **REPORTE ANALÍTICO DEL ACTIVO**

En las reglas específicas del Registro y Valoración del Patrimonio emitidas por el Consejo Nacional de Armonización Contable, se definió como vida útil de un activo, al periodo durante el que se espera utilizar el activo, además, se menciona que se considerará que un activo tiene una vida útil indefinida cuando, sobre la base de un análisis de todos los factores relevantes, no exista un límite previsible al periodo a lo largo del cual se espera que el activo genere rendimientos económicos o potencial de servicio, o a la utilización en la producción de bienes y servicios públicos. Con base en estas reglas, los activos del Gobierno Estatal, sitúa la valoración de sus bienes tangibles e intangibles aplicando la depreciación y amortización, utilizando el procedimiento establecido en los marcos normativos contables con los documentos armonizados aplicados para el ejercicio fiscal 2018, aprobado por el Consejo Nacional de Armonización Contable (CONAC).

#### **FIDEICOMISOS, MANDATOS Y CONTRATOS ANÁLOGOS**

Los fideicomisos, mandatos y contratos análogos presentados en los estados financieros del Gobierno del Estado de Chiapas, ascienden a un importe de 506.1 millones de pesos y se encuentran registrados en el activo no circulante, los cuales se muestran a continuación:



**Gobierno Estatal**  
Estados e Información Contable al 1er. Trimestre del 2018

ORGANISMO PÚBLICO	PARCIAL	SALDO AL 31 DE DICIEMBRE DE 2017	FIDEICOMISOS, MANDATOS Y CONTRATOS ANÁLOGOS		SALDO AL 31 DE MARZO DE 2018
			AUMENTO	DISMINUCIÓN	
<b>Secretaría de Hacienda</b>		<b>11 323 386</b>	<b>0</b>	<b>61 597</b>	<b>11 261 789</b>
Fondo Metropolitano	230 527		0	61 597	
Fondo del Fideicomiso de Estrategias Financieras Multisectoriales (FIDEFIM)	11 092 859		0	0	
<b>Secretaría de Desarrollo Social</b>		<b>14 057 655</b>	<b>0</b>	<b>0</b>	<b>14 057 655</b>
Fideicomiso para el Desarrollo Social Integrado y Sostenible Chiapas-México (FIDESIS)	4 000 758		0	0	
Fideicomiso Fondo de Participación Social Chiapas (FOPASCH)	10 056 897		0	0	
<b>Educación Estatal</b>		<b>36 250 847</b>	<b>0</b>	<b>0</b>	<b>36 250 847</b>
Fideicomiso Irrevocable de Inversión y Administración para el Programa Esp. de Financ. a la Vivienda para el Magisterio del Estado de Chiapas (FOVIMCHIS)	14 817 539		0	0	
Programa Escuelas de Calidad (PEC)	3 390 661		0	0	
Programa de Becas de Manutención	15 601 006		0	0	
Fideicomiso de Apoyo de Tecnologías Educativas y de la Información para Maestros de Educación Básica del Estado de Chiapas (FOAPES)	2 441 641		0	0	
<b>Secretaría del Campo</b>		<b>156 808 274</b>	<b>0</b>	<b>0</b>	<b>156 808 274</b>
Fondo de Fomento Agropecuario	128 988 714		0	0	
Fideicomiso Fondo Estatal de Desarrollo Comercial, Agropecuario y Agroindustrial (FEDCAA)	27 787 185		0	0	
Fideicomiso de Apoyo a las Necesidades de los Cafeticultores del Estado de Chiapas (FANCAFE)	32 375		0	0	
<b>Secretaría de Turismo</b>		<b>3 407 035</b>	<b>3 291 818</b>	<b>0</b>	<b>6 698 853</b>
Fideicomiso para la Promoción, Difusión y Comercialización de los Atractivos Turísticos del Estado de Chiapas (FIDETUR)	3 407 035		3 291 818	0	



**Gobierno Estatal**  
Estados e Información Contable al 1er. Trimestre del 2018

ORGANISMO PÚBLICO	PARCIAL	SALDO AL 31 DE DICIEMBRE DE 2017	FIDEICOMISOS, MANDATOS Y CONTRATOS ANÁLOGOS		SALDO AL 31 DE MARZO DE 2018
			AUMENTO	DISMINUCIÓN	
<b>Secretaría de Economía</b>		<b>24 572 010</b>	<b>0</b>	<b>433 206</b>	<b>24 138 804</b>
Fondo de Financiamiento para las Empresas de Solidaridad Social del Sector Artesanal de Chiapas (FOFESSA)	5 009 171		0	433 206	
Fideicomiso para el Desarrollo Estratégico del Aeropuerto Internacional "Ángel Albino Corzo" (FDEAIAAC)	539 200		0	0	
Fondo de Fomento Económico Chiapas Solidario (FOFOE)	18 214 332		0	0	
Fideicomiso para el Establecimiento de Parques Agroindustriales en el Estado de Chiapas (FIDEPAR)	809 307		0	0	
<b>Secretaría de Medio Ambiente e Historia Natural</b>		<b>7 422 533</b>	<b>0</b>	<b>0</b>	<b>7 422 533</b>
Fondo Estatal Ambiental (FESA)	7 421 244		0	0	
Fondo para el Desarrollo Forestal Sustentable	1 289		0	0	
<b>Secretaría para el Desarrollo de la Frontera Sur y Enlace para la Cooperación Internacional</b>		<b>241 477</b>	<b>0</b>	<b>0</b>	<b>241 477</b>
Fideicomiso para la Habilitación y Administración del Recinto Fiscalizado Estratégico de Puerto Chiapas	241 477		0	0	
<b>Instituto de la Consejería Jurídica y de Asistencia Legal</b>		<b>6 145 000</b>	<b>0</b>	<b>0</b>	<b>6 145 000</b>
Fondo Estatal de Fomento Industrial de Chiapas	6 145 000		0	0	
<b>Consejo de la Judicatura</b>		<b>849 560</b>	<b>0</b>	<b>0</b>	<b>849 560</b>
Fideicomiso Público de Administración e Inversión para la Implementación del Sistema de Justicia Penal en el Estado	849 560		0	0	
<b>Fiscalía General del Estado</b>		<b>995 244</b>	<b>26</b>	<b>0</b>	<b>995 270</b>
Fondo contra la Delincuencia Organizada (FOCODO)	2 414		26	0	
Fideicomiso Público de Administración e Inversión para la Implementación del Sistema de Justicia Penal en el Estado	992 830		0	0	
<b>Deuda Pública</b>		<b>340 779 291</b>	<b>0</b>	<b>99 588 800</b>	<b>241 190 491</b>
Fideicomiso para Financiamiento de Obras	340 779 291		0	99 588 800	
<b>SUMAS</b>		<b>602 852 312</b>	<b>3 291 844</b>	<b>100 083 603</b>	<b>506 060 553</b>

Fuente: Secretaría de Hacienda.

## REPORTE DE RECAUDACIÓN

Análisis del comportamiento de la recaudación.

Los ingresos obtenidos al 31 de marzo de 2018, como resultado de la política de recaudación aplicada por el Gobierno Estatal, asciende a un monto de 21 mil 960.1 millones de pesos, los cuales se integran principalmente por Ingresos de la Gestión por un importe de 21 mil 917.8 millones de pesos y representa el 99.8 por ciento del total de los ingresos presentados en el Estado de Actividades Consolidado, entre los que destacan los provenientes de Participaciones y Aportaciones, así como, Transferencias, Asignaciones, Subsidios y Otras Ayudas; y en menor medida los derivados de Otros Ingresos y Beneficios, por un importe de 42.3 millones de pesos y equivale al 0.2 por ciento del total de los ingresos.

<b>REPORTE DE RECAUDACIÓN</b>		
DEL 1 DE ENERO AL 31 DE MARZO DE 2018		
( Pesos )		
CONCEPTO	PARCIAL	IMPORTE
<b>Ingresos de la Gestión</b>		<b>21 917 814 213</b>
Impuestos	466 427 971	
Derechos	475 777 069	
Productos de Tipo Corriente	23 520 734	
Aprovechamientos de Tipo Corriente	241 451 639	
Ingresos por Ventas de Bienes y Servicios	1 600	
Participaciones y Aportaciones	17 071 418 349	
Transferencias, Asignaciones, Subsidios y Otras Ayudas	3 639 216 851	
<b>Otros Ingresos y Beneficios</b>		<b>42 339 042</b>
Ingresos Financieros	331 328	
Otros Ingresos y Beneficios Varios	42 007 714	
<b>Total de Ingresos y Otros Beneficios</b>		<b>21 960 153 255</b>

Fuente: Secretaría de Hacienda.

## INFORMACIÓN SOBRE LA DEUDA Y EL REPORTE ANALÍTICO DE LA DEUDA

El Reporte Analítico de la Deuda, muestra la información revelada de las operaciones de crédito público, por un importe de 23 mil 595.0 millones de pesos, con intereses de 287.6 millones de pesos, comisiones y otros gastos de la deuda por 9.6 millones de pesos.

Así también, se presentan los indicadores de la Deuda Pública con respecto al PIB, los cuales reflejan la siguiente evolución, al 31 de marzo de 2018.

INFORMACION SOBRE EL REPORTE ANALÍTICO DE LA DEUDA DEL 1 DE ENERO AL 31 DE MARZO DE 2018 ( Pesos )					
DEUDA PÚBLICA	IMPORTE CONTRATADO	PLAZO PACTADO	INTERESES DEL PERIODO	TASA DE INTERÉS	COMISIONES Y OTROS
<b>DEUDA PÚBLICA</b>					
<b>Corto Plazo</b>	<b>4 775 000 000</b>		<b>22 944 559</b>		<b>4 083 200</b>
Crédito Interacciones (1,675 mdp)	1 675 000 000	122	4 404 689	TIIE + 1.00	0
Scotiabank Inverlat (300 mdp)	300 000 000	261	6 558 695	TIIE + 0.57	0
Crédito Interacciones (1,700 mdp)	1 700 000 000	232	3 201 317	TIIE + 0.73	0
Crédito Interacciones (1,100 mdp)	1 100 000 000	186	8 779 858	TIIE + 1.15	4 083 200
<b>Largo Plazo</b>	<b>18 738 560 759</b>		<b>262 818 924</b>		<b>5 498 140</b>
Crédito BANOBRAS (1,893 mdp)	1 893 825 623	240	40 480 523	7.90 + 0.77 6.85 + 1.07	0 0
Crédito BANOBRAS (1,025 mdp)	1 025 598 382	240	19 598 075	6.59 + 1.07 7.66 + 1.07	0 0
Crédito BANOBRAS (1,100 mdp)	1 100 000 000	60	3 958 829	5.39	0
Refinanciamiento BANOBRAS (7,244 mdp)	7 244 292 840	300	112 967 128	5.52 + 1.07	0
Refinanciamiento BANORTE (2,181 mdp)	2 181 283 849	240	40 769 042	TIIE + 0.99	0
Refinanciamiento SANTANDER (1,250 mdp)	1 250 000 000	180	21 269 842	TIIE + 1.20	1 941 756
Refinanciamiento BBVA BANCOMER (1,000 mdp)	1 000 000 000	240	20 954 400	TIIE + 1.10	1 888 464
Crédito Banorte (125 mdp)	125 000 000	7 200	2 821 085	TIIE + 1.25	1 667 920
Crédito BANOBRAS (2,918 mdp)	2 918 560 066	7 300	0	TIIE + 0.50	0
<b>SUBTOTAL DEUDA PÚBLICA DIRECTA</b>	<b>23 513 560 759</b>		<b>285 763 483</b>		<b>9 581 340</b>
<b>Arrendamiento Financiero</b>	<b>81 453 017</b>		<b>1 843 063</b>		<b>0</b>
Arrendadora y Factor Banorte	81 453 017	1 461	1 843 063	9.10	0
<b>SUBTOTAL ARRENDAMIENTO FINANCIERO</b>	<b>81 453 017</b>		<b>1 843 063</b>		<b>0</b>
<b>TOTAL</b>	<b>23 595 013 776</b>		<b>287 606 546</b>		<b>9 581 340</b>

Fuente: Secretaría de Hacienda.

INDICADORES DE LA DEUDA PÚBLICA DEL 1 DE ENERO AL 31 DE MARZO DE 2018 ( Pesos )								
C O N C E P T O	SALDO AL 31 DE DICIEMBRE DE 2017	SALDO AL 31 DE MARZO DE 2018	VARIACIÓN RESPECTO AL SALDO DE 2017		PROPORCIÓN RESPECTO AL PIBN		PROPORCIÓN DE LA DEUDA RESPECTO A LOS INGRESOS	
			IMPORTE	% REAL **	DICIEMBRE 2017	MARZO 2018	DICIEMBRE 2017	MARZO 2018
<b>TOTAL</b>	<b>14 815 554 454</b>	<b>14 574 567 151</b>	<b>( 240 987 303)</b>	<b>3.75</b>	<b>0.06</b>	<b>0.06</b>	<b>15.68</b>	<b>57.99</b>
<b>POR ORIGEN</b>								
<b>SECTOR GOBIERNO</b>								
DIRECTA	14 744 221 370	14 507 737 715	( 236 483 655)	3.77	0.06	0.06	15.60	57.73
ARRENDAMIENTO FINANCIERO	71 333 084	66 829 436	( 4 503 648)	-1.19	0	0	0.08	0.26

\*\* Deflactado con el INPC

## PROCESO DE MEJORA

En el ámbito administrativo, para el adecuado manejo y control de los recursos humanos, materiales y financieros, la Subsecretaría de Administración, emitió y autorizó normatividad interna, conformada por Acuerdos, Manuales y Lineamientos, misma que es de observancia obligatoria para las áreas jurisdiccionales y de apoyo administrativo.

### Principales Políticas de Control Interno

- Manual de Procedimientos: Indica los procedimientos a seguir de forma ordenada en el desarrollo de las actividades; evitando duplicidad de esfuerzos.
- Ley General de Contabilidad Gubernamental (LGCG): Establece los criterios generales que rigen la contabilidad gubernamental y la emisión de información financiera, incluyendo la presupuestaria y programática en forma razonable y transparente.
- Normatividad Contable: Tiene por objeto efectuar el registro contable de los recursos públicos y la preparación de informes financieros de forma armonizada, que dan transparencia para la interpretación, evaluación, fiscalización y entrega de informes; regulando las operaciones contables.
- Normas Presupuestarias: Indica cómo se ejecuta el gasto público, administrándolo con eficiencia, eficacia, economía, transparencia y honradez, para rendir cuentas de los recursos públicos, asimismo, contribuye a fortalecer la armonización presupuestaria y contable.

### Medidas de Desempeño Financiero, Metas y Alcance

A través del proceso de armonización contable, se da un cambio trascendental para atender en tiempo y forma el nuevo esquema de la contabilidad gubernamental, y generando así, los beneficios en materia de información financiera, transparencia y rendición de cuentas.

## INFORMACIÓN POR SEGMENTOS

El Gobierno del Estado de Chiapas, informa que al 31 de marzo de 2018, no presenta información financiera de manera segmentada.

## EVENTOS POSTERIORES AL CIERRE

El Gobierno del Estado de Chiapas, informa que no existen eventos ocurridos en el periodo posterior al 31 de marzo de 2018, que pudieran afectar económicamente e impactar en los estados financieros presentados.

## PARTES RELACIONADAS

El Gobierno del Estado de Chiapas, informa que al 31 de marzo de 2018, no existen Partes Relacionadas que pudieran ejercer influencia significativa sobre la toma de decisiones financieras y operativas.

## RAZONES FINANCIERAS

El análisis a los estados financieros a través de razones financieras, proporciona indicadores que suministran información para ayudar a tener una mejor interpretación de dichos estados, determinando las causas y tendencias favorables con la finalidad de no tomar decisiones con efectos negativos.

A los resultados obtenidos al 31 de mayo de 2018, se aplicaron las siguientes razones financieras:

NOMBRE	VARIABLES DE CÁLCULO	UNIDAD DE MEDIDA	ALGORITMO	RAZÓN	INTERPRETACIÓN DEL RESULTADO	GRÁFICO
<b>Liquidez</b>	E = Efectivo y Equivalentes DREE = Derechos a Recibir Efectivo o Equivalentes	Porcentaje	$\frac{E + DREE}{PC}$	14 867.6	Muestra la capacidad para cubrir las obligaciones a corto plazo en forma inmediata, es decir, pesos disponibles para cubrir cada peso de deuda a corto plazo	
	PC = Pasivo Circulante		13 080.8	1.1		
<b>Índice de Solvencia</b>	AC = Activo Circulante	Porcentaje	$\frac{AC}{PC}$	16 672.3	Indica los pesos disponibles del activo circulante para liquidar sus obligaciones a corto plazo	
	PC = Pasivo Circulante		13 080.8	1.3		
<b>Prueba de Ácido</b>	AC = Activo Circulante INV = Inventarios A = Almacenes	Porcentaje	$\frac{AC - (INV + A)}{PC}$	16 603.3	Determina los pesos disponibles en activos de conversión inmediata en efectivo para cubrir obligaciones a corto plazo	
	PC = Pasivo Circulante		13 080.8	1.3		

Los Estados Financieros muestran un resultado de 1.1 pesos de **liquidez y disponibilidad inmediata** para hacer frente a cada peso de los compromisos de corto plazo.

La razón de **solvencia** muestra que el Gobierno cuenta con 1.3 pesos para cubrir cada peso que debe por sus compromisos a corto plazo.

La **prueba del ácido** indica que el Estado cuenta con 1.3 pesos de activos de conversión inmediata en efectivo por cada peso de pasivos a corto plazo.

La posición financiera que guarda el Gobierno del Estado muestra los ingresos y egresos al 31 de marzo de 2018, toda vez que los saldos de los pasivos se han mantenido en niveles saludables y en equilibrio de la recaudación de los ingresos.

En conclusión las obligaciones que se tienen a corto plazo, son cubiertas con el total de los activos propiedad del Estado.

**REPORTE ANALÍTICO DEL ACTIVO NO CIRCULANTE**

A continuación se presentan los saldos por tipo de activo no circulante registrado en los estados financieros consolidados del Gobierno del Estado de Chiapas, al 31 de marzo de 2018. Este reporte muestra el total de las adquisiciones que cada uno de los organismos públicos integran su patrimonio.

INTEGRACIÓN DE LA CUENTA: INVERSIONES FINANCIERAS A LARGO PLAZO					
AL 31 DE MARZO DE 2018					
ORGANISMO PÚBLICO	PARCIAL	SALDO AL 31 DE DICIEMBRE DE 2017	TÍTULOS Y VALORES A LARGO PLAZO		SALDO AL 31 DE MARZO DE 2018
			AUMENTO	DISMINUCIÓN	
<b>Secretaría de Hacienda</b>		<b>1 975 688</b>	<b>0</b>	<b>0</b>	<b>1 975 688</b>
Industrias Metalúrgicas de Chiapas S.A. de C.V.	1 975 688		0	0	
<b>Subsistema de Fondos</b>		<b>59 910 312</b>	<b>0</b>	<b>0</b>	<b>59 910 312</b>
Protección Social en Salud 2007 Contrato 146911	18 186 495		0	0	
Protección Social en Salud 2008 Contrato 178914	41 723 817		0	0	
<b>Secretaría Para el Desarrollo Sustentable de los Pueblos Indígenas</b>		<b>9 026 556</b>	<b>0</b>	<b>0</b>	<b>9 026 556</b>
Concesión de Créditos a Productores y Artesanos					
Recuperación de Crédito Ejercicio 2001, Rbo. Ofic. No.104410	237 013		0	0	
Recuperación de Crédito Ejercicio 2002, Rbo. Ofic. No. 105582 y 104034	1 771 677		0	0	
Recuperación de Crédito Ejercicio 2003, Rbo. Ofic. No. 99273 y 99736	1 284 703		0	0	
Recuperación de Crédito Ejercicio 2004, Rbo. Ofic. No. 99274	1 686 491		0	0	
Recuperación de Crédito Ejercicio 2005, Rbo. Ofic. No. 101289 y 104410	4 046 672		0	0	
<b>Secretaría de Educación</b>		<b>3 000 000</b>	<b>0</b>	<b>0</b>	<b>3 000 000</b>
Concesión de Créditos S.N.T.E. (FAMA)	3 000 000		0	0	
<b>Secretaría del Campo</b>		<b>1 290 623</b>	<b>0</b>	<b>0</b>	<b>1 290 623</b>
Unión de Prod. Lácteos del Nte. de Chiapas, S.P.R. de R.L.	1 000 000		0	0	
Integradora de Cacao y Prod. Ecológicos de la Zona Nte. de Chis. México, S.A. de C.V.	286 264		0	0	
Productos Maná, S. de R.L. de Micro Industrial	4 359		0	0	
<b>Secretaría de Economía</b>		<b>37 888 855</b>	<b>0</b>	<b>3 568 855</b>	<b>34 320 000</b>
Concesión de Créditos Ejercicio 2004	1 211 418		0	1 211 418	
Concesión de Créditos Ejercicio 2005	2 357 437		0	2 357 437	
Concesión de Créditos Ejercicio 2006	300 000		0	0	
Fondo Chiapas-Sinca	34 020 000		0	0	
<b>Deuda Pública</b>		<b>962 033 510</b>	<b>0</b>	<b>962 033 510</b>	<b>0</b>
Bonos Cupón Cero del FONREC y PROFISE	962 033 510			962 033 510	
<b>SUMAS</b>		<b>1 075 125 544</b>	<b>0</b>	<b>965 602 365</b>	<b>109 523 179</b>

Fuente: Secretaría de Hacienda.

**Gobierno Estatal**  
Estados e Información Contable al 1er. Trimestre del 2018

INTEGRACIÓN DE LA CUENTA: INVERSIONES FINANCIERAS A LARGO PLAZO					
AL 31 DE MARZO DE 2018					
ORGANISMO PÚBLICO	PARCIAL	SALDO AL 31 DE DICIEMBRE DE 2017	FIDEICOMISOS, MANDATOS Y CONTRATOS ANÁLOGOS		SALDO AL 31 DE MARZO DE 2018
			AUMENTO	DISMINUCIÓN	
<b>Secretaría de Hacienda</b>		<b>11 323 386</b>	<b>0</b>	<b>61 597</b>	<b>11 261 789</b>
Fondo Metropolitano	230 527		0	61 597	
Fondo del Fideicomiso de Estrategias Financieras Multisectoriales (FIDEFIM)	11 092 859		0	0	
<b>Secretaría de Desarrollo Social</b>		<b>14 057 655</b>	<b>0</b>	<b>0</b>	<b>14 057 655</b>
Fideicomiso para el Desarrollo Social Integrado y Sostenible Chiapas-México (FIDESIS)	4 000 758		0	0	
Fideicomiso Fondo de Participación Social Chiapas (FOPASCH)	10 056 897		0	0	
<b>Educación Estatal</b>		<b>36 250 847</b>	<b>0</b>	<b>0</b>	<b>36 250 847</b>
Fideicomiso Irrevocable de Inversión y Administración para el Programa Esp. de Financ. a la Vivienda para el Magisterio del Estado de Chiapas (FOVIMCHIS)	14 817 539		0	0	
Programa Escuelas de Calidad (PEC)	3 390 661		0	0	
Programa de Becas de Manutención	15 601 006		0	0	
Fideicomiso de Apoyo de Tecnologías Educativas y de la Información para Maestros de Educación Básica del Estado de Chiapas (FOAPES)	2 441 641		0	0	
<b>Secretaría del Campo</b>		<b>156 808 274</b>	<b>0</b>	<b>0</b>	<b>156 808 274</b>
Fondo de Fomento Agropecuario	128 988 714		0	0	
Fideicomiso Fondo Estatal de Desarrollo Comercial, Agropecuario y Agroindustrial (FEDCAA)	27 787 185		0	0	
Fideicomiso de Apoyo a las Necesidades de los Cafeticultores del Estado de Chiapas (FANCAFE)	32 375		0	0	
<b>Secretaría de Turismo</b>		<b>3 407 035</b>	<b>3 291 818</b>	<b>0</b>	<b>6 698 853</b>
Fideicomiso para la Promoción, Difusión y Comercialización de los Atractivos Turísticos del Estado de Chiapas (FIDETUR)	3 407 035		3 291 818	0	
<b>Secretaría de Economía</b>		<b>24 572 010</b>	<b>0</b>	<b>433 206</b>	<b>24 138 804</b>
Fondo de Financiamiento para las Empresas de Solidaridad Social del Sector Artesanal de Chiapas (FOFESSA)	5 009 171		0	433 206	
Fideicomiso para el Desarrollo Estratégico del Aeropuerto Internacional "Ángel Albino Corzo" (FDEAIAAC)	539 200		0	0	
Fondo de Fomento Económico Chiapas Solidario (FOFOE)	18 214 332		0	0	
Fideicomiso para el Establecimiento de Parques Agroindustriales en el Estado de Chiapas (FIDEPAR)	809 307		0	0	
<b>Secretaría de Medio Ambiente e Historia Natural</b>		<b>7 422 533</b>	<b>0</b>	<b>0</b>	<b>7 422 533</b>
Fondo Estatal Ambiental (FESA)	7 421 244		0	0	
Fondo para el Desarrollo Forestal Sustentable	1 289		0	0	
<b>Secretaría para el Desarrollo de la Frontera Sur y Enlace para la Cooperación Internacional</b>		<b>241 477</b>	<b>0</b>	<b>0</b>	<b>241 477</b>
Fideicomiso para la Habilitación y Administración del Recinto Fiscalizado Estratégico de Puerto Chiapas	241 477		0	0	
<b>Instituto de la Consejería Jurídica y de Asistencia Legal</b>		<b>6 145 000</b>	<b>0</b>	<b>0</b>	<b>6 145 000</b>
Fondo Estatal de Fomento Industrial de Chiapas	6 145 000		0	0	
<b>Consejo de la Judicatura</b>		<b>849 560</b>	<b>0</b>	<b>0</b>	<b>849 560</b>
Fideicomiso Público de Administración e Inversión para la Implementación del Sistema de Justicia Penal en el Estado	849 560		0	0	
<b>Fiscalía General del Estado</b>		<b>995 244</b>	<b>26</b>	<b>0</b>	<b>995 270</b>
Fondo contra la Delincuencia Organizada (FOCODO)	2 414		26	0	
Fideicomiso Público de Administración e Inversión para la Implementación del Sistema de Justicia Penal en el Estado	992 830		0	0	
<b>Deuda Pública</b>		<b>340 779 291</b>	<b>0</b>	<b>99 588 800</b>	<b>241 190 491</b>
Fideicomiso para Financiamiento de Obras	340 779 291		0	99 588 800	
<b>SUMAS</b>		<b>602 852 312</b>	<b>3 291 844</b>	<b>100 083 603</b>	<b>506 060 553</b>

ORGANISMO PÚBLICO	PARCIAL	SALDO AL 31 DE DICIEMBRE DE 2017	PARTICIPACIONES Y APORTACIONES DE CAPITAL		SALDO AL 31 DE MARZO DE 2018
			AUMENTO	DISMINUCIÓN	
<b>Subsistema de Fondos</b>		<b>187 519 688</b>	<b>0</b>	<b>0</b>	<b>187 519 688</b>
Aportaciones de Capital en el Sector Privado :					
Vector, S.A de C.V. y Protección Social en Salud 2007 y 2008	187 519 688		0	0	
<b>SUMAS</b>		<b>187 519 688</b>	<b>0</b>	<b>0</b>	<b>187 519 688</b>

Fuente: Secretaría de Hacienda.

**Gobierno Estatal**  
Estados e Información Contable al 1er. Trimestre del 2018

**INTEGRACIÓN DE LA CUENTA: DERECHOS A RECIBIR EFECTIVO O EQUIVALENTES A LARGO PLAZO**

AL 31 DE MARZO DE 2018

ORGANISMO PÚBLICO	DOCUMENTOS POR COBRAR A LARGO PLAZO	DEUDORES DIVERSOS A LARGO PLAZO	INGRESOS POR RECUPERAR A LARGO PLAZO	PRÉSTAMOS OTORGADOS A LARGO PLAZO
Subsistema de Recaudación	0	100 744 733	0	0
Subsistema de Fondos Estatales	0	599 115 246	734 012 006	131 999 947
Secretaría General de Gobierno	12 945	0	0	0
Secretaría de Hacienda	23 876	289 530	0	0
Secretaría para el Desarrollo Sustentable de los Pueblos Indígenas	0	90 000	0	0
Educación Estatal	47 735 068	3 472 359	0	0
Educación Federalizada	4 338 926	26 492 650	0	0
Secretaría del Campo	196 240 290	2 509 954	0	0
Secretaría de Pesca y Acuicultura	0	4 467	0	0
Secretaría de Seguridad y Protección Ciudadana	3 343 104	0	0	0
Instituto de Formación Policial	183 379	0	0	0
Secretaría de Transportes	45 000	0	0	0
Secretaría de la Contraloría General	19 092	0	0	0
Secretaría de Obra Pública y Comunicaciones	91 408 013	31 539 665	0	0
Secretaría de Economía	0	14 898	0	0
Secretaría del Trabajo	7 634	1 897 481	0	0
Secretaría de Medio Ambiente e Historia Natural	280 956	12 928	0	0
Coordinación Estatal para el Mejoramiento del Zoológico "Miguel Álvarez del Toro"	0	51	0	0
Secretaría de la Juventud, Recreación y Deporte	0	15 830	0	0
H. Congreso del Estado	42 871	7 987 040	0	0
Consejo de la Judicatura	0	1 094 427	0	0
Tribunal del Trabajo Burocrático	0	913 423	0	0
Tribunal Constitucional	0	300 000	0	0
Instituto de Elecciones y Participación Ciudadana	1 480 275	16 434 073	0	0
Comisión Estatal de los Derechos Humanos	0	3 524 702	0	0
Fiscalía General del Estado	0	22 076 544	0	0
Tribunal Electoral del Estado de Chiapas	0	337 940	0	0
Instituto de Acceso a la Información Pública del Estado de Chiapas	235 516	0	0	0
<b>SUMAS</b>	<b>345 396 945</b>	<b>818 867 941</b>	<b>734 012 006</b>	<b>131 999 947</b>

Fuente: Secretaría de Hacienda.

**INTEGRACIÓN DE LA CUENTA: DERECHOS A RECIBIR EFECTIVO O EQUIVALENTES A LARGO PLAZO**

AL 31 DE MARZO DE 2018

ORGANISMO PÚBLICO	PARCIAL	SALDO AL 31 DE DICIEMBRE DE 2017	OTROS DERECHOS A RECIBIR EFECTIVO O EQUIVALENTES A LARGO		SALDO AL 31 DE MARZO DE 2018
			AUMENTO	DISMINUCIÓN	
<b>Subsistema de Fondos Estatales</b>		<b>72 346 790</b>	<b>0</b>	<b>0</b>	<b>72 346 790</b>
Rendimientos Virtuales y Remanentes de Organismos Públicos	72 346 790		0	0	
<b>Secretaría de Educación</b>		<b>105 900 767</b>	<b>0</b>	<b>0</b>	<b>105 900 767</b>
Fondo para la Construcción, Rehabilitación, Mantenimiento y Equipo de los Espacios Educativos	105 900 767		0	0	
<b>Instituto de Elecciones y Participación Ciudadana</b>		<b>5 586 067</b>	<b>0</b>	<b>5 473 762</b>	<b>112 305</b>
Expedición de Cheques de Caja	5 586 067		0	5 473 762	
<b>SUMAS</b>		<b>183 833 624</b>	<b>0</b>	<b>5 473 762</b>	<b>178 359 862</b>

Fuente: Secretaría de Hacienda.



**Gobierno Estatal**  
Estados e Información Contable al 1er. Trimestre del 2018

**INTEGRACIÓN DE LA CUENTA: BIENES INMUEBLES, INFRAESTRUCTURA Y CONSTRUCCIONES EN PROCESO**

AL 31 DE MARZO DE 2018

ORGANISMO PÚBLICO	TERRENOS	EDIFICIOS NO HABITACIONALES	INFRAESTRUCTURA	CONSTRUCCIONES EN PROCESO EN BIENES DE DOMINIO PÚBLICO	CONSTRUCCIONES EN PROCESO EN BIENES PROPIOS	OTROS BIENES INMUEBLES
Secretaría General de Gobierno	0	0	0	6 050 157	226 452 961	0
Secretaría de Hacienda	209 576 533	119 677 209	0	0	0	897 453
Secretaría de Desarrollo Social	121	4 798 128	0	0	0	0
Educación Estatal	0	812 106 439	0	0	59 233 529	0
Educación Federalizada	0	1 347 666 878	0	0	0	0
Secretaría del Campo	0	0	0	28 942 132	0	619 876
Secretaría de Pesca y Acuicultura	0	24 132 817	0	0	0	0
Secretaría de Seguridad y Protección Ciudadana	9 926 911	95 384 716	9 386 429	17 868 766	180 189 776	0
Instituto de Formación Policial	0	5 895 320	0	0	0	0
Secretaría de Obra Pública y Comunicaciones	2 445 734	115 084 475	0	28 678 788 746	3 199 719 730	0
Secretaría de Turismo	0	0	0	104 036 329	0	0
Secretaría de Economía	19 103 000	343 614 246	0	0	0	0
Secretaría del Trabajo	0	230 000	0	0	4 908 879	0
Secretaría de Medio Ambiente e Historia Natural	19 037 321	51 911 898	0	192 176 627	2 879 978	0
Secretaría para el Des. de la Fra. Sur y Enlace para la Coop. Internacional	0	143 456 029	6 751 708	0	16 458 631	0
Instituto de la Consejería Jurídica y de Asistencia Legal	635 869 722	1 810 230 191	0	0	0	1 060 287 043
Secretaría de la Juventud, Recreación y Deporte	0	229 768 476	0	0	0	0
Consejo de la Judicatura	7 558 277	469 176 769	0	0	3 473 349	0
Instituto de Elecciones y Participación Ciudadana	0	20 266 369	0	0	0	0
Fiscalía General del Estado	20 758 201	387 752 827	0	0	17 677 546	0
<b>SUMAS</b>	<b>924 275 820</b>	<b>5 981 152 787</b>	<b>16 138 137</b>	<b>29 027 862 757</b>	<b>3 710 994 379</b>	<b>1 061 804 372</b>

Fuente: Secretaría de Hacienda.

**INTEGRACION DE LA CUENTA: BIENES MUEBLES**

AL 31 DE MARZO DE 2018

ORGANISMO PÚBLICO	MOBILIARIO Y EQUIPO DE ADMINISTRACIÓN	MOBILIARIO Y EQUIPO EDUCACIONAL Y RECREATIVO	EQUIPO E INSTRUMENTAL MÉDICO Y DE LABORATORIO	VEHÍCULOS Y EQUIPO DE TRANSPORTE	EQUIPO DE DEFENSA Y SEGURIDAD	MAQUINARIA, OTROS EQUIPOS Y HERRAMIENTAS	COLECCIONES, OBRAS DE ARTE Y OBJETOS VALIOSOS	ACTIVOS BIOLÓGICOS
Oficina de la Gubernatura del Estado	6 808 298	1 251 372	0	22 316 107	0	3 042 186	136 588	0
Parque Agroindustrial para el Desarrollo Regional del Sureste "Chiapas"	285 366	0	0	0	0	48 653	0	0
Secretaría General de Gobierno	6 039 745	215 221	0	13 432 166	0	904 049	0	0
Secretaría de Hacienda	74 422 276	1 245 715	44 196	14 872 591	0	6 955 307	0	0
Secretaría de Desarrollo Social	20 557 558	432 051	718 629	8 632 668	0	11 546 414	0	231 700
Secretaría Para el Desarrollo Sustentable de los Pueblos Indígenas	2 500 782	222 217	765 229	2 072 437	0	1 800	92 800	0
Instituto de Protección Social y Beneficencia Pública del Estado de Chiapas	6 759	0	0	297 230	0	51 838	0	0
Educación Estatal	158 721 045	34 070 945	2 772 275	37 803 381	0	6 220 093	0	0
Educación Federalizada	101 144 120	13 626 197	271 161	21 269 467	0	10 003 122	92 601	0
Secretaría del Campo	15 264 658	1 952 696	1 347 502	35 253 992	0	105 151 809	0	88 500
Secretaría de Pesca y Acuicultura	425 355	13 160	94 085	9 608 707	0	3 070 129	0	1 224 062
Secretaría de Seguridad y Protección Ciudadana	62 382 382	9 695 352	3 574 000	316 141 450	176 503 884	85 474 932	0	1 661 746
Instituto de Formación Policial	6 694 494	1 207 193	0	2 965 873	0	6 019 991	0	0
Secretaría de Transportes	3 485 390	53 895	0	72 815 089	0	14 048 267	0	0
Secretaría de la Contraloría General	23 387 209	704 665	0	12 485 128	8 395	1 398 075	0	0
Secretaría de Obra Pública y Comunicaciones	44 829 191	1 774 804	38 603 719	205 808 414	0	301 135 360	0	0
Secretaría de Turismo	670 977	0	0	4 792 607	0	32 358	0	0
Secretaría de Economía	708 243	48 044	0	1 053 198	0	2 867 619	0	0
Comisión Estatal de Mejora Regulatoria	706 388	18 296	0	0	0	0	0	0
Confía Chiapas	4 451 067	541 690	0	2 748 329	0	137 084	0	0
Secretaría del Trabajo	10 689 549	40 941	8 000	7 251 862	0	796 795	0	0
Junta Local de Conciliación y Arbitraje del Estado de Chiapas	516 324	8 973	0	0	0	0	0	0
Secretaría de Medio Ambiente e Historia Natural	6 332 722	1 962 156	859 007	39 428 740	0	28 157 238	170 056	0
Coordinación Estatal para el Mejoramiento del Zoológico "Miguel Álvarez del Toro"	148 935	226 692	446 322	3 077 179	134 532	882 004	0	1 500
Procuraduría Ambiental en el Estado de Chiapas	6 727	0	0	0	0	0	0	0
Secretaría para el Des. de la Fra. Sur y Enlace para la Coop. Internacional	4 826 230	371 550	0	4 443 657	0	17 551 284	0	0
Instituto de la Consejería Jurídica y de Asistencia Legal	31 833 127	198 361	0	3 973 152	0	2 022 355	0	0
Secretaría para el Desarrollo y Empoderamiento de las Mujeres	9 170 206	920 094	51 988	4 558 597	0	1 372 189	0	0
Secretaría de la Juventud, Recreación y Deporte	4 284 935	1 378 123	301 931	3 261 402	0	393 903	0	0
Secretaría de Protección Civil	0	0	0	0	0	991 800	0	0
H. Congreso del Estado	4 613 274	263 506	0	567 726	12 737	6 008 760	1 590 275	0
Órgano de Fiscalización Superior del Congreso del Estado	7 827 029	2 699 616	65 570	8 761 680	0	1 622 318	0	0
Consejo de la Judicatura	122 004 042	14 536 080	0	28 270 316	0	43 911 716	0	0
Tribunal del Trabajo Burocrático	2 951 947	42 750	0	1 305 121	0	441 369	0	0
Tribunal Constitucional	2 781 639	70 158	0	1 935 181	0	63 706	2 314	0
Instituto de Elecciones y Participación Ciudadana	8 470 911	1 001 018	0	3 689 613	0	22 660 248	0	0
Comisión Estatal de los Derechos Humanos	5 110 096	595 758	0	7 059 150	0	671 647	0	0
Fiscalía General del Estado	150 991 871	5 359 080	77 767 808	368 200 485	60 692 342	183 830 539	29 473	0
Tribunal Electoral del Estado de Chiapas	3 421 113	281 418	0	2 620 070	0	471 197	0	0
Instituto de Acceso a la Información Pública del Estado de Chiapas	569 573	0	0	981 875	0	557 136	0	0
<b>SUMAS</b>	<b>910 041 553</b>	<b>97 029 787</b>	<b>127 691 422</b>	<b>1 273 754 640</b>	<b>237 351 890</b>	<b>870 515 290</b>	<b>2 114 107</b>	<b>3 207 508</b>

Fuente: Secretaría de Hacienda.

**Gobierno Estatal**  
Estados e Información Contable al 1er. Trimestre del 2018

**INTEGRACIÓN DE LA CUENTA: ACTIVOS INTANGIBLES**

AL 31 DE MARZO DE 2018

ORGANISMO PÚBLICO	SOFTWARE	PATENTES, MARCAS Y DERECHOS	LICENCIAS	OTROS ACTIVOS INTANGIBLES
Secretaría General de Gobierno	68 978	0	0	0
Secretaría de Hacienda	6 636 421	0	3 289 627	0
Secretaría de Desarrollo Social	0	0	48 999	0
Instituto de Protección Social y Beneficencia Pública del Estado de Chiapas	20 892	0	0	0
Educación Estatal	1 126 948	0	691 365	0
Educación Federalizada	726 649	0	10 584 658	0
Secretaría del Campo	370 165	0	0	0
Secretaría de Seguridad y Protección Ciudadana	3 624 525	0	533 277	0
Instituto de Formación Policial	249 000	0	0	0
Secretaría de Transportes	20 750	0	180 675	0
Secretaría de la Contraloría General	1 866 825	0	240 275	50 000
Secretaría de Obra Pública y Comunicaciones	971 367	0	313 971	0
Secretaría de Turismo	26 132	0	0	0
Secretaría de Economía	119 086	0	9 775	0
Confía Chiapas	740 225	0	0	0
Secretaría del Trabajo	151 910	0	0	0
Secretaría de Medio Ambiente e Historia Natural	64 687	164 500	0	0
Coordinación Estatal para el Mejoramiento del Zoológico "Miguel Álvarez del Toro"	5 329	0	0	0
Secretaría para el Des. de la Fra. Sur y Enlace para la Coop. Internacional	675 941	0	0	0
Instituto de la Consejería Jurídica y de Asistencia Legal	26 827 025	0	83 022	0
Secretaría para el Desarrollo y Empoderamiento de las Mujeres	71 200	0	133 400	0
Secretaría de la Juventud, Recreación y Deporte	47 423	0	0	0
H. Congreso del Estado	575 833	0	33 817	0
Órgano de Fiscalización Superior del Congreso del Estado	952 419	0	568 527	0
Consejo de la Judicatura	17 516 171	0	1 316 638	0
Tribunal del Trabajo Burocrático	27 255	0	0	0
Instituto de Elecciones y Participación Ciudadana	63 905	0	43 938	0
Fiscalía General del Estado	19 883 629	2 672	3 065 941	1 080 481
Tribunal Electoral del Estado de Chiapas	8 224	0	0	0
Instituto de Acceso a la Información Pública del Estado de Chiapas	288 310	0	38 788	0
<b>SUMAS</b>	<b>83 727 224</b>	<b>167 172</b>	<b>21 176 693</b>	<b>1 130 481</b>

Fuente: Secretaría de Hacienda.

**Gobierno Estatal**  
Estados e Información Contable al 1er. Trimestre del 2018

**INTEGRACIÓN DE LA CUENTA: DEPRECIACIÓN, DETERIORO Y AMORTIZACIÓN ACUMULADA DE BIENES**  
AL 31 DE MARZO DE 2018

ORGANISMO PÚBLICO	DEPRECIACIÓN ACUMULADA DE BIENES MUEBLES	AMORTIZACIÓN ACUMULADA DE ACTIVOS INTANGIBLES
Oficina de la Gobernatura del Estado	( 29 221 458)	0
Parque Agroindustrial para el Desarrollo Regional del Sureste "Chiapas"	( 195 059)	0
Secretaría General de Gobierno	( 4 091 568)	0
Secretaría de Hacienda	( 744 894)	0
Instituto de Protección Social y Beneficencia Pública del Estado de Chiapas	( 329 303)	0
Secretaría de Turismo	( 5 057 799)	0
Secretaría de Economía	( 1 206 374)	0
Secretaría para el Des. de la Fra. Sur y Enlace para la Coop. Internacional	( 7 092 039)	0
Secretaría de Protección Civil	( 99 180)	0
Órgano de Fiscalización Superior del Congreso del Estado	( 11 193 864)	( 1 520 947)
Comisión Estatal de los Derechos Humanos	( 11 750 559)	0
Instituto de Acceso a la Información Pública del Estado de Chiapas	( 1 045 571)	( 23 491)
<b>SUMAS</b>	<b>( 72 027 668)</b>	<b>( 1 544 438)</b>

**Fuente:** Secretaría de Hacienda.

**Gobierno Estatal**  
Estados e Información Contable al 1er. Trimestre del 2018

**INTEGRACIÓN DE LA CUENTA: ACTIVOS DIFERIDOS**  
AL 31 DE MARZO DE 2018

ORGANISMO PÚBLICO	ESTUDIOS, FORMULACIÓN Y EVALUACIÓN DE PROYECTOS	DERECHOS SOBRE BIENES EN RÉGIMEN DE ARRENDAMIENTO FINANCIERO	GASTOS PAGADOS POR ADELANTADO A LARGO PLAZO	OTROS ACTIVOS DIFERIDOS
Oficina de la Gobernatura del Estado	0	0	0	91 924 789
Parque Agroindustrial para el Desarrollo Regional del Sureste "Chiapas"	0	0	0	995 931
Secretaría General de Gobierno	0	0	0	192 702 310
Secretaría de Hacienda	0	0	0	213 204 923
Secretaría de Desarrollo Social	0	0	0	231 005 770
Secretaría Para el Desarrollo Sustentable de los Pueblos Indígenas	0	0	0	5 685 975
Instituto de Protección Social y Beneficencia Pública del Estado de Chiapas	0	0	0	736 910
Educación Estatal	0	0	0	920 228 456
Educación Federalizada	0	0	0	40 153 087
Secretaría del Campo	0	0	0	40 507 776
Secretaría de Pesca y Acuicultura	0	0	0	35 745 284
Secretaría de Seguridad y Protección Ciudadana	0	0	0	1 612 786 296
Instituto de Formación Policial	0	0	0	4 515 982
Secretaría de Transportes	0	0	0	108 055 993
Secretaría de la Contraloría General	0	0	0	54 386 571
Secretaría de Obra Pública y Comunicaciones	168 075 470	0	0	1 840 535 674
Secretaría de Turismo	890 000	0	0	7 874 481
Secretaría de Economía	0	0	0	14 607 851
Comisión Estatal de Mejora Regulatoria	0	0	0	610 677
Coordinación Ejec. del Fondo de Fom. Econ. Chiapas Solidario FOFOE	0	0	0	3 682 751
Confía Chiapas	0	0	0	7 586 040
Organismos Subsidiados	0	0	0	120 521 351
Secretaría del Trabajo	0	0	0	26 370 986
Junta Local de Conciliación y Arbitraje del Estado de Chiapas	0	0	0	1 962 757
Secretaría de Medio Ambiente e Historia Natural	0	0	0	30 787 207
Coordinación Estatal para el Mejoramiento del Zoológico "Miguel Álvarez del Toro"	0	0	0	7 451 250
Procuraduría Ambiental en el Estado de Chiapas	0	0	0	633 545
Secretaría para el Des. de la Fra. Sur y Enlace para la Coop. Internacional	0	0	0	13 428 817
Instituto de la Consejería Jurídica y de Asistencia Legal	0	0	0	49 611 233
Secretaría para el Desarrollo y Empoderamiento de las Mujeres	0	0	0	28 368 999
Secretaría de la Juventud, Recreación y Deporte	0	0	0	68 490 884
Secretaría de Protección Civil	0	0	0	1 924 430
Deuda Pública	0	66 829 436	2 355 765	0
H. Congreso del Estado	0	0	0	63 824 998
Consejo de la Judicatura	0	0	0	145 278 289
Tribunal del Trabajo Burocrático	0	0	0	1 733 238
Tribunal Constitucional	0	0	0	3 115 270
Instituto de Elecciones y Participación Ciudadana	0	0	0	214 439 375
Comisión Estatal de los Derechos Humanos	0	0	0	3 562 943
Fiscalía General del Estado	0	0	0	466 272 925
Tribunal Electoral del Estado de Chiapas	0	0	0	22 990 813
Instituto de Acceso a la Información Pública del Estado de Chiapas	0	0	0	3 193 357
<b>SUMAS</b>	<b>168 965 470</b>	<b>66 829 436</b>	<b>2 355 765</b>	<b>6 701 496 194</b>

Fuente: Secretaría de Hacienda.

**INTEGRACIÓN DE LA CUENTA: OTROS ACTIVOS NO CIRCULANTES**  
AL 31 DE MARZO DE 2018

ORGANISMO PÚBLICO	BIENES EN ARRENDAMIENTO FINANCIERO	BIENES EN COMODATO
Secretaría de Hacienda	0	4 231 204
Secretaría de Desarrollo Social	0	1 537 721
Instituto de Formación Policial	0	1 558 600
Secretaría de Transportes	0	32 139 082
Secretaría de Obra Pública y Comunicaciones	0	29 763 356
Secretaría de Turismo	0	25 524
Secretaría de Medio Ambiente e Historia Natural	0	642 190
Instituto de la Consejería Jurídica y de Asistencia Legal	0	74 162 522
Deuda Pública	16 963 354	0
Consejo de la Judicatura	0	8 016 180
<b>SUMAS</b>	<b>16 963 354</b>	<b>152 076 379</b>

Fuente: Secretaría de Hacienda.