

**NOTAS A LOS ESTADOS FINANCIEROS CONSOLIDADOS**

**NOTAS DE DESGLOSE**

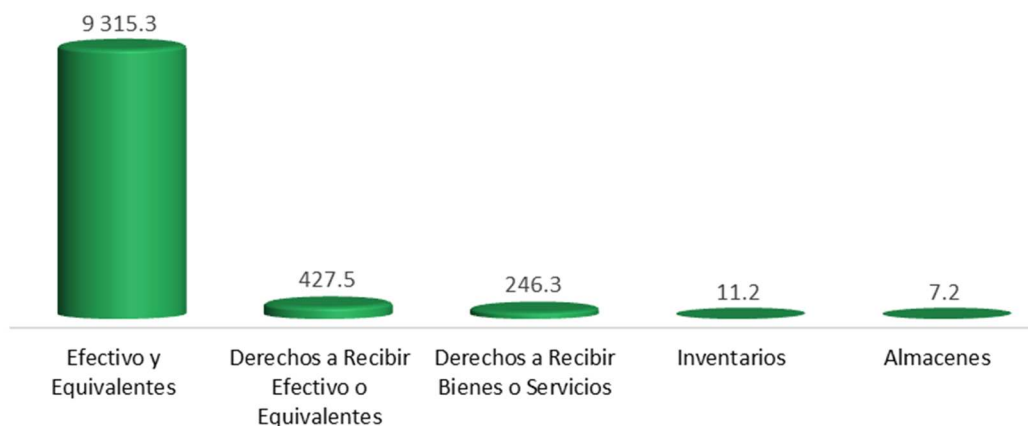
**AL ESTADO DE SITUACIÓN FINANCIERA**

**ACTIVO**

El activo se compone de los fondos, valores, derechos y bienes cuantificados en términos monetarios, los cuales controla y disponen las Entidades Paraestatales y Fideicomisos no Empresariales y no Financieros para la prestación de servicios públicos, éste se integra como sigue:

**Circulante**

**ACTIVO CIRCULANTE MARZO 2018**  
(Millones de Pesos)



**Efectivo y Equivalentes**

El rubro de efectivo y equivalentes al 31 de marzo de 2018, asciende a un monto de 9 mil 315.3 millones de pesos, y representa el 93.1 por ciento del activo circulante, se integra principalmente de la disponibilidad financiera por las ministraciones radicadas para cubrir los compromisos de pago a proveedores y prestadores de servicios, así como, gastos generados en los proyectos de inversión y ejecución de obras, aguinaldo devengado no pagado e impuestos retenidos, sueldos y recursos colocados en inversiones.

Asimismo, se registra en este rubro lo siguiente:

- Los ingresos obtenidos en las actividades propias de las Entidades Paraestatales y Fideicomisos no Empresariales y no Financieros.
- Depósitos otorgados a terceros por servicio de arrendamiento de instalaciones o equipos utilizados por las Entidades; así como, para servicios básicos y técnicos especializados.

Este rubro refleja los recursos de mayor liquidez, que son totalmente convertibles en importes determinados en efectivo sujeto a un riesgo mínimo de su valor, los cuales se encuentran disponibles por solventar gastos de operación y de inversión, y que incide en el patrimonio de las Entidades Paraestatales y Fideicomisos no Empresariales y no Financieros; así como, los ingresos de origen federal no presupuestario.

Entidades Paraestatales y Fideicomisos No Empresariales y No Financieros  
Estados e Información Contable al 1er. Trimestre 2018

<b>EFFECTIVO Y EQUIVALENTES</b>		
( Pesos )		
CONCEPTO	MAR 2018	DIC 2017
Efectivo	1 265 591	16 000
Bancos/Tesorería	43 688 663	50 363 164
Bancos/Dependencias y Otros	5 037 085 592	1 966 191 390
Inversiones Temporales (hasta 3 meses)	206 879 002	244 643 329
Fondos con Afectación Específica	4 024 010 898	3 703 229 172
Depósitos de Fondos de Terceros en Garantía y/o Administración	2 230 673	2 283 963
Otros Efectivos y Equivalentes	123 361	71 004
<b>SUMAS</b>	<b>9 315 283 780</b>	<b>5 966 798 022</b>

***Derechos a Recibir Efectivo o Equivalentes***

Este rubro del activo se compone por los deudores por préstamos a corto plazo, concedidos a funcionarios y empleados, deudores en proceso de resolución judicial, ministraciones pendientes de depósito a las Entidades Paraestatales y Fideicomisos no Empresariales y no Financieros; recursos por concepto de subsidio al empleo y de las inversiones a corto plazo efectuadas en fondos de inversión.

En su totalidad este rubro asciende a 427.5 millones de pesos y representa el 4.3 por ciento del activo circulante.

<b>DERECHOS A RECIBIR EFECTIVO O EQUIVALENTES</b>		
( Pesos )		
CONCEPTO	MAR 2018	DIC 2017
Inversiones Financieras a Corto Plazo	235	723 456
Cuentas por Cobrar a Corto Plazo	183 466 194	272 531 806
Deudores Diversos por Cobrar a Corto Plazo	42 688 434	10 043 797
Ingresos por Recuperar a Corto Plazo	72 511	72 511
Deudores por Anticipos de la Tesorería a Corto Plazo	13 701 079	13 536 935
Préstamos Otorgados a Corto Plazo	185 769 475	170 049 972
Otros Derechos a Recibir Efectivo o Equivalentes a Corto Plazo	1 760 661	7 506 932
<b>SUMAS</b>	<b>427 458 589</b>	<b>474 465 409</b>

***Derechos a Recibir Bienes o Servicios***

El saldo por 246.3 millones de pesos, de los derechos a recibir bienes o servicios, corresponden a los anticipos por la adquisición de bienes muebles y prestación de servicios de las Entidades Paraestatales y Fideicomisos no Empresariales y no Financieros; así como, a los anticipos otorgados a contratistas para la ejecución de obras en proceso, respecto al activo circulante representa el 2.5 por ciento.

<b>DERECHOS A RECIBIR BIENES O SERVICIOS</b>		
( Pesos )		
CONCEPTO	MAR 2018	DIC 2017
Anticipo a Proveedores por Adquisición de Bienes y Prestación de Servicios a Corto Plazo	206 719 812	210 914 172
Anticipo a Contratistas por Obras Públicas a Corto Plazo	39 587 339	39 587 339
<b>SUMAS</b>	<b>246 307 151</b>	<b>250 501 511</b>

### Inventarios

El rubro de inventarios asciende a 11.2 millones de pesos y refleja la existencia física de mercancías para su venta; así también, materias primas, materiales y suministros y bienes muebles adquiridos pendientes de ser entregados por los proveedores al 31 de marzo de 2018; respecto al activo circulante representa el 0.1 por ciento.

INVENTARIOS ( Pesos )		
CONCEPTO	MAR 2018	DIC 2017
Inventario de Mercancías para Venta	10 213 874	10 758 226
Bienes en Tránsito	1 013 300	1 019 146
<b>SUMAS</b>	<b>11 227 174</b>	<b>11 777 372</b>

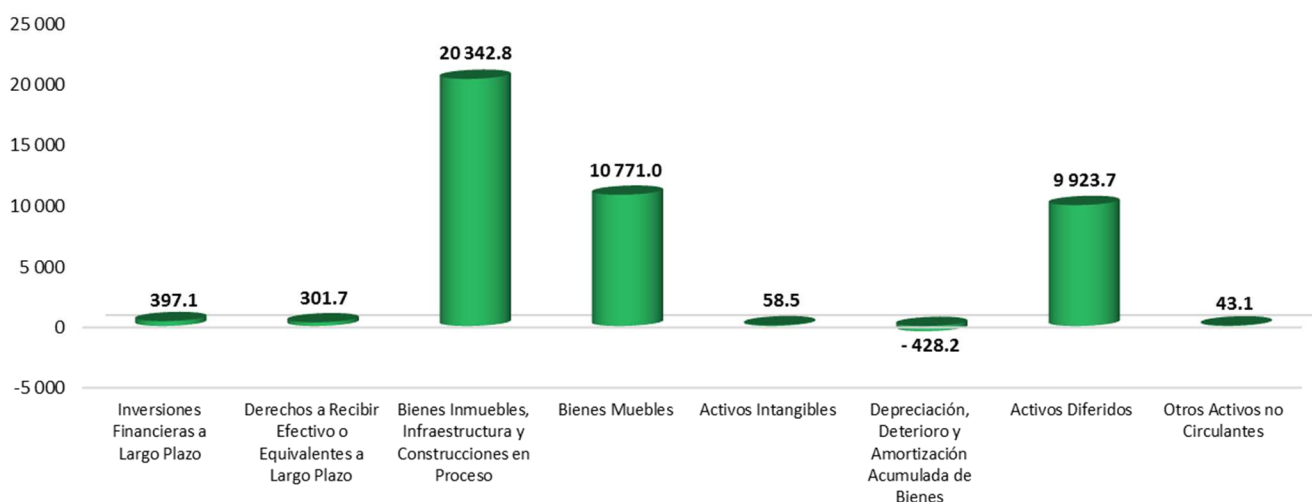
### Almacenes

El rubro de almacenes asciende a 7.2 millones de pesos, refleja la existencia física de materias primas y de consumibles que se tienen en los almacenes al 31 de marzo de 2018, integrado principalmente por materiales y suministro de consumo, como son los materiales y útiles de oficina, de impresión y reproducción, material de limpieza; así como medicinas y productos farmacéuticos, accesorios y suministros de laboratorio, alimentos de personas, refacción y accesorios de equipo de cómputo, esenciales para la operatividad de las entidades.

ALMACENES ( Pesos )		
CONCEPTO	MAR 2018	DIC 2017
Almacén de Materiales y Suministro de Consumo	7 201 039	31 495 967
<b>SUMAS</b>	<b>7 201 039</b>	<b>31 495 967</b>

### No Circulante

ACTIVO NO CIRCULANTE MARZO 2018  
(Millones de Pesos)



### ***Inversiones Financieras a Largo Plazo***

El saldo al periodo que se informa fue por 397.1 millones de pesos, mismo que representa el 1.0 por ciento del activo no circulante; se integra de los fideicomisos recuperables de las Entidades Paraestatales y Fideicomisos no Empresariales y no Financieros, orientados al mejoramiento de los servicios educativos, sociales; así como, recursos del ramo pensiones y jubilaciones correspondientes al sector magisterio y burocracia.

Destacándose los siguientes:

- Fideicomiso Fondo para la Educación y Salud de la Infancia Chiapaneca (FOESICH)
- Fideicomiso Fondo para la Educación de Chiapas (FECH)
- Fideicomiso Una Mano...Una Esperanza
- Fondo de Aportaciones Múltiples (FAM)
- Programa de Atención a Adultos Mayores (FAAPEM)
- Programa del Mejoramiento del Profesorado (PROMEPE)
- Programa de Fortalecimiento de la Calidad Educativa (PFCE)
- Programa para el Desarrollo Profesional (PRODEP)
- Pensiones y Jubilaciones

<b>INVERSIONES FINANCIERAS A LARGO PLAZO</b>		
( Pesos )		
<b>CONCEPTO</b>	<b>MAR 2018</b>	<b>DIC 2017</b>
Fideicomisos, Mandatos y Contratos Análogos	397 084 197	556 121 758
<b>SUMAS</b>	<b>397 084 197</b>	<b>556 121 758</b>

### ***Derechos a Recibir Efectivo o Equivalentes a Largo Plazo***

Este rubro del activo asciende a 301.7 millones de pesos y representa el 0.7 por ciento del activo no circulante y se compone de los convenios de prestación de servicios pendientes de recuperar, así como ministraciones por depositar, bienes y servicios, apoyos institucionales, préstamos otorgados al personal administrativo, confianza y docentes pendiente de recuperar, para la adquisición y construcción de viviendas, subsidio al empleo, deudores por responsabilidades y sujetos a resolución judicial. Así como, de saldos de fondos comprometidos de gasto corriente e inversión, el cual se menciona a continuación:

- Fondos del Programa de Calidad, Equidad y Desarrollo en Salud (PROCEDES).

<b>DERECHOS A RECIBIR EFECTIVO O EQUIVALENTES A LARGO PLAZO</b>		
( Pesos )		
<b>CONCEPTO</b>	<b>MAR 2018</b>	<b>DIC 2017</b>
Documentos por Cobrar a Largo Plazo	112 866 570	111 788 448
Deudores Diversos a Largo Plazo	128 354 173	148 120 393
Ingresos por Recuperar a Largo Plazo	53 837 678	53 837 678
Préstamos Otorgados a Largo Plazo	272 487	272 487
Otros Derechos a Recibir Efectivo o Equivalentes a Largo Plazo	6 379 280	4 443 868
<b>SUMAS</b>	<b>301 710 188</b>	<b>318 462 874</b>

### **Bienes Inmuebles, Infraestructura y Construcciones en Proceso**

Este rubro del activo refleja la cifra de 20 mil 342.8 millones de pesos y representa el valor de la infraestructura tangible, edificios no habitacionales y terrenos propiedad de las Entidades Paraestatales y Fideicomisos no Empresariales y no Financieros, así como, el valor de las obras que se encuentran en proceso de ejecución y de las obras terminadas por transferir.

Entre estas obras se destaca la construcción de: aulas, espacios deportivos, centros culturales, viviendas de interés social; construcción y rehabilitación de hospitales y centros de salud micro regionales, y el mejoramiento de edificios públicos en distintos municipios del Estado.

Del total del activo no circulante este rubro representa el 49.1 por ciento.

<b>BIENES INMUEBLES, INFRAESTRUCTURA Y CONSTRUCCIONES EN PROCESO</b>		
( Pesos )		
CONCEPTO	MAR 2018	DIC 2017
Terrenos	334 460 349	334 460 349
Edificios no Habitacionales	2 916 674 656	2 916 674 656
Infraestructura	255 837	255 837
Construcciones en Proceso en Bienes de Dominio Público	8 632 293 929	8 532 631 283
Construcciones en Proceso en Bienes Propios	8 459 136 266	8 458 242 581
<b>SUMAS</b>	<b>20 342 821 037</b>	<b>20 242 264 706</b>

### **Bienes Muebles**

Este renglón del activo refleja el valor de los bienes muebles que poseen las Entidades Paraestatales y Fideicomisos no Empresariales y no Financieros y que al 31 de marzo de 2018, asciende a un monto global de 10 mil 771.0 millones de pesos y representa el 26.0 por ciento respecto al total del activo no circulante, integrándose por: mobiliario y equipo de administración, mobiliario y equipo educacional y recreativo, equipo e instrumental médico y de laboratorio, vehículos y equipo de transporte, equipo de defensa y seguridad, maquinaria, otros equipos y herramientas, colecciones, obras de arte y objetos valiosos y activos biológicos; los cuales son necesarios para cubrir la operatividad de los diferentes organismos públicos.

<b>BIENES MUEBLES</b>		
( Pesos )		
CONCEPTO	MAR 2018	DIC 2017
Mobiliario y Equipo de Administración	1 118 573 370	2 836 456 392
Mobiliario y Equipo Educacional y Recreativo	279 939 225	271 627 670
Equipo e Instrumental Médico y de Laboratorio	2 926 346 456	2 926 262 323
Vehículos y Equipo de Transporte	697 907 641	699 155 569
Equipo de Defensa y Seguridad	2 238 230	2 238 230
Maquinaria, Otros Equipos y Herramientas	5 720 868 244	5 726 854 562
Colecciones, Obras de Arte y Objetos Valiosos	23 458 550	23 347 300
Activos Biológicos	1 702 172	1 507 357
<b>SUMAS</b>	<b>10 771 033 888</b>	<b>12 487 449 403</b>

### **Activos Intangibles**

Al 31 de marzo de 2018, este rubro asciende a 58.5 millones de pesos y representa el valor de todos los bienes intangibles como son: software, patentes, marcas, derechos, concesiones, franquicias, licencias y otros activos intangibles, propiedad de las Entidades Paraestatales y Fideicomisos no Empresariales y no Financieros; y representa el 0.1 por ciento del activo no circulante.

**Entidades Paraestatales y Fideicomisos No Empresariales y No Financieros**  
Estados e Información Contable al 1er. Trimestre 2018

<b>ACTIVOS INTANGIBLES</b>		
<b>( Pesos )</b>		
<b>CONCEPTO</b>	<b>MAR 2018</b>	<b>DIC 2017</b>
Software	47 781 259	47 736 265
Patentes, Marcas y Derechos	778 722	778 722
Concesiones y Franquicias	1 200 000	1 200 000
Licencias	8 770 216	8 770 216
Otros Activos Intangibles	2 242	2 242
<b>SUMAS</b>	<b>58 532 439</b>	<b>58 487 445</b>

**Depreciación, Deterioro y Amortización Acumulada de Bienes**

Este rubro asciende a 428.2 millones de pesos, el cual representa una disminución del 1.0 por ciento del activo no circulante; se integra por las depreciaciones a los bienes muebles e inmuebles de las Entidades Paraestatales y Fideicomisos no Empresariales y no Financieros; así como, de las amortizaciones de los activos intangibles, aplicándose las tasas establecidas para tal efecto en la Ley del Impuesto sobre la Renta y el procedimiento establecido en los marcos normativos contables aprobados por el Consejo Nacional de Armonización Contable (CONAC).

<b>DEPRECIACIÓN, DETERIORO Y AMORTIZACIÓN ACUMULADA DE BIENES</b>		
<b>( Pesos )</b>		
<b>CONCEPTO</b>	<b>MAR 2018</b>	<b>DIC 2017</b>
Depreciación Acumulada de Bienes Inmuebles	( 35 854 879)	( 35 854 879)
Depreciación Acumulada de Bienes Muebles	( 392 134 163)	( 392 665 062)
Amortización Acumulada de Activos Intangibles	( 273 911)	( 273 911)
<b>SUMAS</b>	<b>( 428 262 953)</b>	<b>( 428 793 852)</b>

**Activos Diferidos**

El saldo de este rubro asciende a 9 mil 923.7 millones de pesos y se integra por: estudios, formulación y evaluación de proyectos con 13.7 millones de pesos, gastos pagados por adelantado y depósitos otorgados en garantía con 277.1 millones de pesos; así como, operaciones transitorias por regularizar de los cuales 329.3 millones de pesos corresponde al 2018 y 9 mil 303.7 millones a ejercicios anteriores.

A la fecha que se informa este rubro representa el 24.0 por ciento respecto al total del activo no circulante.

<b>ACTIVOS DIFERIDOS</b>		
<b>( Pesos )</b>		
<b>CONCEPTO</b>	<b>MAR 2018</b>	<b>DIC 2017</b>
Estudios, Formulación y Evaluación de Proyectos	13 719 638	13 719 638
Gastos Pagados por Adelantado a Largo Plazo	8 151 147	8 151 147
Anticipos a Largo Plazo	268 909 898	268 909 898
Otros Activos Diferidos	9 632 963 382	9 284 542 160
<b>SUMAS</b>	<b>9 923 744 065</b>	<b>9 575 322 843</b>

**Otros Activos no Circulantes**

Los otros activos no circulantes, reflejan el valor de los bienes muebles e inmuebles de los organismos públicos, que se encuentran bajo contrato de comodato, estos bienes se otorgan entre las Entidades principalmente. Al 31 de marzo de 2018 el saldo de este rubro asciende a 43.1 millones de pesos y representa el 0.1 por ciento respecto del total del activo no circulante.

**OTROS ACTIVOS NO CIRCULANTES**  
( Pesos )

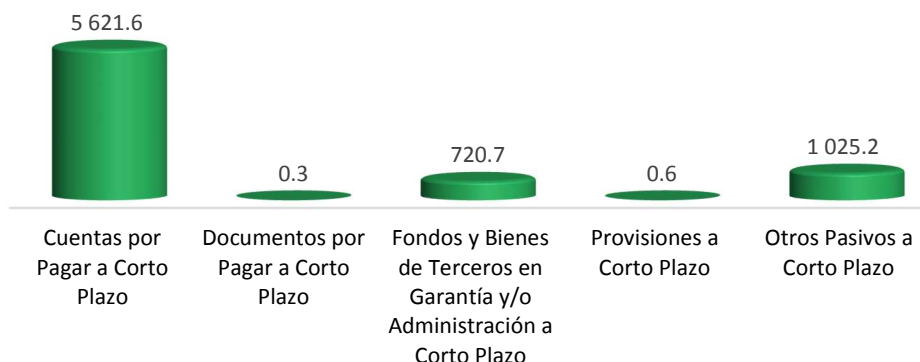
CONCEPTO	MAR 2018	DIC 2017
Bienes en Comodato	43 070 523	43 070 523
<b>SUMAS</b>	<b>43 070 523</b>	<b>43 070 523</b>

**PASIVO**

Es el conjunto de cuentas que permite el registro de las obligaciones contraídas por los organismos públicos, para el desarrollo de sus funciones y la prestación de los servicios públicos. Al 31 de marzo de 2018, los estados financieros reflejan principalmente pasivo circulante o corto plazo, es decir, aquellas obligaciones en que la exigibilidad de pago es menor a un año, así también, pasivo no circulante o largo plazo que representa las obligaciones con vencimiento posterior a un año.

**Pasivo Circulante**

**PASIVO CIRCULANTE MARZO 2018**  
(Millones de Pesos)



**Cuentas por Pagar a Corto Plazo**

Al 31 de marzo de 2018 este rubro asciende a 5 mil 621.6 millones de pesos, y representa el 76.3 por ciento del pasivo circulante.

Se integra por los pasivos de prestaciones salariales, sueldos y aguinaldo devengado no pagado a la fecha que se informa, por las aportaciones patronales del IMSS e INFONAVIT, SAR, ISSSTE y FOVISSSTE, y el 2 por ciento del Impuesto sobre Nómina.

Así también, por los siguientes conceptos:

- Por los compromisos contraídos por las entidades por la adquisición de bienes de consumo e inventariables y, por la contratación de servicios necesarios para su operatividad y que al 31 de marzo del ejercicio fiscal 2018 se encuentran pendientes de pago; así como, el registro de estimaciones por las obligaciones contraídas con contratistas por obra pública.
- Por las transferencias por depositar para ayudas sociales a actividades científicas, académicas, culturales y apoyos al sector agrícola.
- Por el registro de las retenciones por servicios personales: cuotas IMSS e INFONAVIT, cuota sindicales, además, por las retenciones y contribuciones a favor de terceros, por préstamos a Instituciones Financieras, 2 por ciento sobre nóminas a prestadores de servicios, créditos de vivienda INFONAVIT, IVA y el ISR por honorarios y/o

**Entidades Paraestatales y Fideicomisos No Empresariales y No Financieros**

Estados e Información Contable al 1er. Trimestre 2018

arrendamiento de inmuebles; por las retenciones efectuadas a los contratistas por: 1 por ciento de aportación al Estado para obras de beneficio social, 3 al millar para el Instituto de Capacitación a los Trabajadores de la Industria de la Construcción, y 5 al millar de inspección y vigilancia.

- Por los préstamos otorgados a las entidades por concepto de anticipos de ministración, rendimientos bancarios, depósitos pendientes de aclarar y recuperación de préstamos pendientes de aplicar.

<b>CUENTAS POR PAGAR A CORTO PLAZO</b>		
<b>( Pesos )</b>		
<b>CONCEPTO</b>	<b>MAR 2018</b>	<b>DIC 2017</b>
Servicios Personales por Pagar a Corto Plazo	979 494 638	1 078 179 104
Proveedores por Pagar a Corto Plazo	345 213 486	428 152 561
Contratistas por Obras Públicas por Pagar a Corto Plazo	391 750 480	515 756 909
Transferencias Otorgadas por Pagar a Corto Plazo	149 994 872	178 931 028
Retenciones y Contribuciones por Pagar a Corto Plazo	1 594 923 409	1 684 816 749
Otras Cuentas por Pagar a Corto Plazo	2 160 269 736	2 100 034 190
<b>SUMAS</b>	<b>5 621 646 621</b>	<b>5 985 870 541</b>

**Documentos por Pagar a Corto Plazo**

Este rubro, se encuentra integrado por las retenciones del ISR por honorarios y/o arrendamiento de inmuebles, impuesto al valor agregado, impuesto sobre nómina, pensión alimenticia, 5 al millar de inspección y vigilancia pendiente de enterar. El saldo al 31 de marzo de 2018, es de 0.3 millones de pesos.

<b>DOCUMENTOS POR PAGAR A CORTO PLAZO</b>		
<b>( Pesos )</b>		
<b>CONCEPTO</b>	<b>MAR 2018</b>	<b>DIC 2017</b>
Otros Documentos por Pagar a Corto Plazo	282 845	2 579 167
<b>SUMAS</b>	<b>282 845</b>	<b>2 579 167</b>

**Fondos y Bienes de Terceros en Garantía y/o Administración a Corto Plazo**

El saldo en este rubro asciende a 720.7 millones de pesos se integra por las obligaciones adquiridas con recursos propios, de recursos administrados para propósitos afines como: (recursos para proveedores y contratistas, rendimientos bancarios), y recursos ajenos (Recursos provenientes de donativos, retenciones y contribuciones, recursos de programas culturales, recursos provenientes del CONACYT para diversos programas, recursos para la construcción de infraestructura educativa.

Este rubro representa el 9.8 por ciento respecto al total del pasivo circulante.

<b>FONDOS Y BIENES DE TERCEROS EN GARANTÍA Y/O ADMINISTRACIÓN A CORTO PLAZO</b>		
<b>( Pesos )</b>		
<b>CONCEPTO</b>	<b>MAR 2018</b>	<b>DIC 2017</b>
Fondos en Administración a Corto Plazo	705 733 559	409 827 490
Fondos de Fideicomisos, Mandatos y Contratos Análogos a Corto Plazo	14 556 851	13 687 010
Otros Fondos de Terceros en Garantía y/o Administración a Corto Plazo	396 029	0
<b>SUMAS</b>	<b>720 686 439</b>	<b>423 514 500</b>



### Provisiones a Corto Plazo

Este rubro asciende a 0.6 millones de pesos, y se integra por finiquitos laborales pendientes de liquidar, originados por los laudos dictados por las autoridades competentes, por demandas y juicios laborales.

PROVISIONES A CORTO PLAZO ( Pesos )		
CONCEPTO	MAR 2018	DIC 2017
Provisión para Contingencias a Corto Plazo	625 810	625 810
<b>SUMAS</b>	<b>625 810</b>	<b>625 810</b>

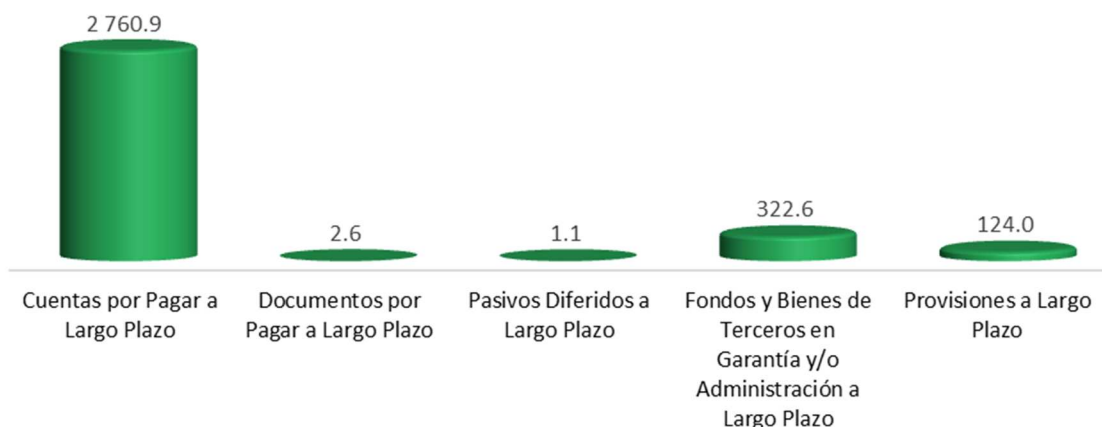
### Otros Pasivos a Corto Plazo

A 1 mil 25.2 millones de pesos asciende este rubro, y corresponde a recursos federales otorgados en forma directa a las Entidades Paraestatales y Fideicomisos no Empresariales y no Financieros; así como, de los depósitos bancarios pendientes de identificar y por compromisos contraídos de adquisición de bienes y contratación de servicios. Este rubro representa el 13.9 por ciento del pasivo circulante.

OTROS PASIVOS A CORTO PLAZO ( Pesos )		
CONCEPTO	MAR 2018	DIC 2017
Ingresos por Clasificar	85 536 215	93 052 015
Otros Pasivos Circulantes	939 621 634	380 281 889
<b>SUMAS</b>	<b>1 025 157 849</b>	<b>473 333 904</b>

### Pasivo no Circulante

#### PASIVO NO CIRCULANTE MARZO 2018 (Millones de Pesos)



### Cuentas por Pagar a Largo Plazo

Este rubro del pasivo, refleja el registro de los compromisos contraídos a largo plazo, por la adquisición de bienes de consumo inventariables, por la contratación de servicios con proveedores, así como, estimaciones por las obligaciones contraídas con contratistas por obra pública en bienes de dominio público y en bienes propios, las cuales se encuentran pendientes de liquidar.

Entidades Paraestatales y Fideicomisos No Empresariales y No Financieros  
Estados e Información Contable al 1er. Trimestre 2018

Al 31 de marzo de 2018, este rubro asciende a 2 mil 760.9 millones de pesos y representa el 86.0 por ciento del pasivo no circulante.

<b>CUENTAS POR PAGAR A LARGO PLAZO</b>		
( Pesos )		
CONCEPTO	MAR 2018	DIC 2017
Proveedores por Pagar a Largo Plazo	2 573 861 990	2 573 912 357
Contratistas por Obras Públicas por Pagar a Largo Plazo	187 036 385	187 036 385
<b>SUMAS</b>	<b>2 760 898 375</b>	<b>2 760 948 742</b>

**Documentos por Pagar a Largo Plazo**

Este rubro corresponde a la retención de los impuestos causados en las dependencias ejecutoras del gasto: 5 al millar, impuesto sobre nómina, 1% sobre obras de beneficio social, ISR por honorarios asimilados a salario y arrendamiento, IVA por concertar.

Al 31 de marzo de 2018, este rubro asciende a 2.6 millones de pesos y representa el 0.1 por ciento del pasivo no circulante.

<b>DOCUMENTOS POR PAGAR A LARGO PLAZO</b>		
( Pesos )		
CONCEPTO	MAR 2018	DIC 2017
Otros Documentos por Pagar a Largo Plazo	2 571 984	2 560 283
<b>SUMAS</b>	<b>2 571 984</b>	<b>2 560 283</b>

**Pasivos Diferidos a Largo Plazo**

Este rubro al 31 de marzo de 2018 asciende a 1.1 millones de pesos y está integrado por los depósitos pendientes de reconocer en las cuentas contables de ingresos propios.

<b>PASIVOS DIFERIDOS A LARGO PLAZO</b>		
( Pesos )		
CONCEPTO	MAR 2018	DIC 2017
Otros Pasivos Diferidos a Largo Plazo	1 092 033	1 092 033
<b>SUMAS</b>	<b>1 092 033</b>	<b>1 092 033</b>

**Fondos y Bienes de Terceros en Garantía y/o Administración a Largo Plazo**

A 322.6 millones de pesos asciende este rubro al 31 de marzo del ejercicio 2018 y corresponde a los fondos de las Entidades Paraestatales y Fideicomisos no Empresariales y no Financieras, recibidos para su administración para cubrir necesidades fortuitas (renuncia, invalidez y estímulos al personal docente), así como, obligaciones con ingresos propios y recursos ajenos como son: proveedores, servicios personales, ISS, Pensión alimenticia, crédito INFONAVIT, Cuota IMSS, ISR Honorarios, Inasistencia y disciplinarios, retenciones y contribuciones, rendimientos bancarios. Este rubro representa el 10.0 por ciento del pasivo no circulante.

<b>FONDOS Y BIENES DE TERCEROS EN GARANTÍA Y/O ADMINISTRACIÓN A LARGO PLAZO</b>		
( Pesos )		
CONCEPTO	MAR 2018	DIC 2017
Fondos en Administración a Largo Plazo	197 167 187	179 923 399
Fondos Contingentes a Largo Plazo	125 453 567	125 310 560
<b>SUMAS</b>	<b>322 620 754</b>	<b>305 233 959</b>

### **Provisiones a Largo Plazo**

Este rubro asciende a 124.0 millones de pesos, y se integra por las provisiones para demandas, juicios, contingencias, pago de impuestos estatales y para el pago de pensiones y jubilaciones, este rubro representa el 3.9 por ciento del pasivo no circulante.

<b>PROVISIONES A LARGO PLAZO</b>		
( Pesos )		
<b>CONCEPTO</b>	<b>MAR 2018</b>	<b>DIC 2017</b>
Provisión para Demandas y Juicios a Largo Plazo	4 477 343	5 087 600
Provisión para Pensiones a Largo Plazo	1 637 000	1 637 000
Provisión para Contingencias a Largo Plazo	111 426 862	111 426 862
Otras Provisiones a Largo Plazo	6 464 991	1 052 481
<b>SUMAS</b>	<b>124 006 196</b>	<b>119 203 943</b>

### **AL ESTADO DE ACTIVIDADES**

El resultado positivo obtenido del 1 de enero al 31 de marzo de 2018, que asciende a 3 mil 480.8 millones de pesos y se obtiene de restar a los ingresos percibidos que para este ejercicio por cambio de política de consolidación, se reflejan las ministraciones a las entidades, contra los gastos y otras pérdidas sin considerar los recursos destinados en la adquisición de bienes muebles e inmuebles consideradas como inversión, así como, recursos comprometidos de gasto de inversión para la continuidad de obras en proceso.

### **Ingresos y Otros Beneficios**

Los ingresos ascienden a 5 mil 281.3 millones de pesos, estos son originados principalmente por las ministraciones a las entidades, incluyendo dentro de los ingresos presupuestarios los provenientes de economías y que para el ejercicio que se informa se registran dentro de las transferencias, asignaciones, subsidios y otras ayudas, también se registran los servicios prestados por las Entidades Paraestatales y Fideicomisos no Empresariales y no Financieros, los ingresos por la enajenación de bienes, los rendimientos obtenidos por inversiones financieras y los recursos ministrados del Gobierno Estatal.

### **Gastos y Otras Pérdidas**

Los gastos y otras pérdidas son aquellas cuentas que registran los gastos de funcionamiento de las Entidades Paraestatales y Fideicomisos no Empresariales y no Financieros, transferencias, subsidios y otras ayudas, depreciaciones de bienes muebles e inmuebles, disminución de bienes por obsolescencia y deterioro, y las inversiones no capitalizables, los cuales ascienden a un importe de 1 mil 800.5 millones de pesos.

A continuación, se presenta la conciliación entre los ingresos presupuestarios y contables, así como, entre los egresos presupuestarios y los gastos contables:

Entidades Paraestatales y Fideicomisos No Empresariales y No Financieros  
Estados e Información Contable al 1er. Trimestre 2018

**ENTIDADES PARAESTATALES Y FIDEICOMISOS NO EMPRESARIALES Y NO FINANCIEROS**  
**CONCILIACIÓN ENTRE LOS INGRESOS PRESUPUESTARIOS Y CONTABLES CONSOLIDADO**  
DEL 1 DE ENERO AL 31 DE MARZO DE 2018  
( Pesos )

<b>Ingresos Presupuestarios</b>		<b>5 119 604 034</b>
<b>Más: Ingresos Contables No Presupuestarios</b>		<b>161 680 065</b>
Otros Ingresos y Beneficios Varios	11 641 584	
Otros Ingresos Contables No Presupuestarios	150 038 481	
<b>Menos: Ingresos Presupuestarios No Contables</b>		<b>0</b>
Otros Ingresos Presupuestarios No Contables		
<b>Ingresos Contables</b>		<b>5 281 284 099</b>

Fuente: Secretaría de Hacienda.

**ENTIDADES PARAESTATALES Y FIDEICOMISOS NO EMPRESARIALES Y NO FINANCIEROS**  
**CONCILIACIÓN ENTRE LOS EGRESOS PRESUPUESTARIOS Y LOS GASTOS CONTABLES CONSOLIDADO**  
DEL 1 DE ENERO AL 31 DE MARZO DE 2018  
( Pesos )

<b>Total de Egresos (Presupuestarios)</b>		<b>1 574 450 782</b>
<b>Menos: Egresos Presupuestarios No Contables</b>		<b>100 290 807</b>
Otros Egresos Presupuestales No Contables	100 290 807	
<b>Más: Gastos Contables No Presupuestales</b>		<b>326 365 032</b>
Estimaciones, Depreciaciones, Deterioros, Obsolescencia y Amortizaciones	5 048 544	
Disminución de Inventarios	2 911 486	
Otros Gastos	110 930 129	
Otros Gastos Contables No Presupuestales	207 474 873	
<b>Total de Gasto Contable</b>		<b>1 800 525 007</b>

Fuente: Secretaría de Hacienda.

## AL ESTADO DE VARIACIÓN EN LA HACIENDA PÚBLICA

La Hacienda Pública representa el importe de los bienes y derechos que son propiedad de las entidades, dicho importe es modificado principalmente por el resultado positivo obtenido al periodo que se informa fue de 3 mil 480.8 millones de pesos y representa las adquisiciones de bienes muebles e inmuebles consideradas como inversión, así como, recursos comprometidos de gasto de inversión para la continuidad de obras en proceso, de la misma manera, es afectado por el resultado derivado del registro de operaciones de ejercicios anteriores por reintegros, depuración contable, donaciones recibidas, así como incrementos y decrementos de bienes muebles e inmuebles; a la fecha, la Hacienda Pública refleja un saldo de 40 mil 837.6 millones de pesos.

Así también, es modificado por el aumento o disminución al patrimonio, derivado del registro de los incrementos o decrementos realizados al patrimonio de las entidades. A la fecha que se informa la modificación neta al patrimonio es de 1 mil 325.2 millones de pesos.

## AL ESTADO DE FLUJOS DE EFECTIVO

El Estado de Flujos de Efectivo de las Entidades Paraestatales y Fideicomisos no Empresariales y no Financieros, muestra los flujos de efectivo, conformado por los elementos básicos: origen y aplicación de los recursos.

El incremento neto en el efectivo y equivalentes al efectivo al 31 de marzo de 2018 asciende a 3 mil 348.5 millones de pesos.

### ***Flujo de Efectivo de las Actividades de Operación***

Durante el periodo que se informa, las Entidades Paraestatales y Fideicomisos no Empresariales y no Financieros, recibieron ingresos de gestión por la cantidad de 5 mil 281.3 millones de pesos. El gasto de funcionamiento devengado por el periodo comprendido del 1 de enero al 31 de marzo de 2018 asciende a 1 mil 800.5 millones de pesos, el cual refleja un flujo neto positivo por actividades de operación por un importe de 3 mil 480.8 millones de pesos.

### ***Flujo de Efectivo de las Actividades de Inversión***

Durante el periodo que se informa, las Entidades Paraestatales y Fideicomisos no Empresariales y no Financieros, recibieron ingresos de inversión por la cantidad de 4 mil 448.1 millones de pesos. El gasto de funcionamiento devengado por el periodo comprendido del 1 de enero al 31 de marzo de 2018 asciende a 5 mil 85.0 millones de pesos, el cual refleja un flujo neto a la baja por actividades de inversión por un importe de 636.9 millones de pesos.

### ***Flujo de Efectivo de las Actividades de Financiamiento***

Durante el periodo que se informa, las Entidades Paraestatales y Fideicomisos no Empresariales y no Financieros, recibió ingresos de financiamiento por la cantidad de 939.5 millones de pesos. El gasto de funcionamiento devengado por el periodo comprendido del 1 de enero al 31 de marzo de 2018 asciende a 434.9 millones de pesos, el cual refleja un flujo neto positivo por actividades de financiamiento por un importe de 504.6 millones de pesos.

Entidades Paraestatales y Fideicomisos No Empresariales y No Financieros  
Estados e Información Contable al 1er. Trimestre 2018

<b>EFFECTIVO Y EQUIVALENTES</b>		
( Pesos )		
CONCEPTO	MAR 2018	DIC 2017
Efectivo	1 265 591	16 000
Bancos/Tesorería	43 688 663	50 363 164
Bancos/Dependencias y Otros	5 037 085 592	1 966 191 390
Inversiones Temporales (hasta 3 meses)	206 879 002	244 643 329
Fondos con Afectación Específica	4 024 010 898	3 703 229 172
Depósitos de Fondos de Terceros en Garantía y/o Administración	2 230 673	2 283 963
Otros Efectivos y Equivalentes	123 361	71 004
<b>TOTAL DE EFFECTIVO Y EQUIVALENTES</b>	<b>9 315 283 780</b>	<b>5 966 798 022</b>

*Conciliación de Flujos de Efectivo Netos de las Actividades de Operación y la cuenta Ahorro/Desahorro antes de rubros extraordinarios:*

<b>CONCILIACIÓN DE LOS FLUJOS DE EFFECTIVO NETOS DE LAS ACTIVIDADES DE OPERACIÓN Y LA CUENTA AHORRO/DESAHORRO ANTES DE RUBROS EXTRAORDINARIOS</b>		
( Pesos )		
CONCEPTO	MAR 2018	DIC 2017
<b>Ahorro/Desahorro antes de Rubros Extraordinarios</b>	<b>3 735 566 351</b>	<b>5 767 815 666</b>
<i>Movimientos de partidas (o rubros) que no afectan al efectivo:</i>		
Depreciación de Bienes Inmuebles	0	4 928 625
Depreciación de Bienes Muebles	0	281 876 342
Amortización de Activos Intangibles	0	46 287
Disminución de Bienes por Pérdida, Obsolescencia y Deterioro	5 048 544	11 403 189
Disminución de Inventarios de Mercancías para Venta	2 911 486	8 874 690
Gastos de Ejercicios Anteriores	16 071 733	79 948 146
Otros Gastos	230 775 496	807 997 066
<b>Flujos de Efectivo Netos de las Actividades de Operación</b>	<b>3 480 759 092</b>	<b>4 572 741 321</b>

### NOTAS DE MEMORIA

Atendiendo a lo establecido en la Ley General de Contabilidad Gubernamental, para efectos del registro y control, el Consejo Nacional de Armonización Contable ha determinado Cuentas de Orden Contables, mismas que se presentan en el Plan de Cuentas emitido.

Las notas de Memoria, representan los movimientos de valores que no afecten o modifiquen el balance de las Entidades Paraestatales y Fideicomisos no Empresariales y no Financieros, sin embargo, su incorporación en libros es necesaria con fines de recordatorio contable, de control y en general sobre los aspectos administrativos, o bien, para consignar sus derechos o responsabilidades contingentes que puedan, o no, presentarse en el futuro.

#### CONTABLES:

##### *Valores*

Representa los valores en custodia del personal docente y administrativo, otorgados a los organismos públicos.

### **Emisión de Obligaciones**

La Emisión de Obligaciones, se integra por los intereses por cobrar por el otorgamiento de préstamos, el otorgamiento de pensiones por jubilación y prima de antigüedad, así como, los recursos invertidos a través de fideicomisos; los cuales ascienden a 236.2 millones de pesos.

### **Avales y Garantías**

Los Avales y Garantías derivado de la prestación de servicios que realizan los proveedores a las entidades, su monto asciende a 69.9 millones de pesos.

### **Juicios**

Los Juicios, se integra por las demandas en proceso de resolución judicial, los cuales asciende a 13.8 millones de pesos.

### **Bienes en Concesionados o en Comodato**

Los Bienes en Concesionados o en Comodato, representan los bienes muebles que se otorgan entre organismos públicos, los cuales asciende a 262.6 millones de pesos.

CONCEPTO	MAR 2018	DIC 2017
Valores	75 479	75 479
Emisión de Obligaciones	236 157 455	236 157 455
Avales y Garantías	69 926 416	69 926 416
Juicios	13 818 148	13 818 148
Bienes en Concesionados o en Comodato	262 572 298	262 572 299
<b>SUMAS</b>	<b>582 549 796</b>	<b>582 549 797</b>

## **PRESUPUESTARIAS:**

### **Estado Analítico de Ingresos Presupuestales**

Al inicio del ejercicio 2018, el Presupuesto Estimado para las Entidades Paraestatales y Fideicomisos no Empresariales y no Financieros fue de 20 mil 864.0 millones de pesos, con una modificación neta durante el ejercicio de 290.5 millones de pesos.

Los ingresos obtenidos durante el periodo del 1 de enero al 31 de marzo de 2018, correspondiente a recursos del ejercicio ascendieron a la cantidad de 21 mil 154.5 millones de pesos con una variación del 1.4 por ciento mayor al estimado al inicio del ejercicio.

Los ingresos principales fueron derivados de las ministraciones radicadas del Gobierno Estatal reflejadas en el rubro de Participaciones y Aportaciones y Transferencias, Asignaciones, Subsidios y Otras Ayudas que alcanzó un monto de 5 mil 332.4 millones de pesos en diferentes fuentes de financiamiento con recursos del ejercicio contribuyendo con el 98.3 por ciento de los ingresos registrados.

**Entidades Paraestatales y Fideicomisos No Empresariales y No Financieros**  
Estados e Información Contable al 1er. Trimestre 2018

**ESTADO ANALÍTICO DE INGRESOS**  
DEL 1 DE ENERO AL 31 DE MARZO DE 2018  
(Pesos)

RUBRO DE INGRESOS	INGRESOS				
	ESTIMADO	AMPLIACIONES / REDUCCIONES	MODIFICADO	DEVENGADO	RECAUDADO
<b>TOTAL</b>	<b>20 864 003 564</b>	<b>290 537 458</b>	<b>21 154 541 022</b>	<b>5 424 839 792</b>	<b>5 424 839 792</b>
Impuestos	0	0	0	0	0
Cuotas y Aportaciones de Seguridad Social	0	0	0	0	0
Contribucion de Mejoras	0	0	0	0	0
Derechos	0	0	0	0	0
Productos	0	4 337 635	4 337 635	5 851 275	5 851 275
Corriente	0	4 337 635	4 337 635	5 851 275	5 851 275
Capital	0	0	0	0	0
Aprovechamientos	0	0	0	0	0
Corriente	0	0	0	0	0
Capital	0	0	0	0	0
Ingresos por Venta de Bienes y Servicios	7 035 335	30 379 055	37 414 390	86 588 597	86 588 597
Participaciones y Aportaciones	15 639 321 642	65 237 842	15 704 559 484	3 556 068 871	3 556 068 871
Transferencias, Asignaciones, Subsidios y Otras Ayudas	5 217 646 587	190 582 926	5 408 229 513	1 776 331 049	1 776 331 049
Ingresos Derivados de Financiamientos	0	0	0	0	0

**Fuente:** Secretaría de Hacienda.

***Estado del Ejercicio del Presupuesto***

El Estado del Ejercicio del Presupuesto, refleja al 31 de marzo del ejercicio 2018, una modificación neta positiva al Presupuesto Aprobado Anual de 141.6 millones de pesos representando un 0.7 por ciento mayor, llegando a un monto de 20 mil 998.6 millones de pesos, al cierre del periodo que se informa.

El Presupuesto Devengado a la fecha que se informa fue de 1 mil 574.4 millones de pesos que representa el 7.5 por ciento de avance a los recursos programados al inicio del ejercicio; de los cuales se aplicaron 118.4 millones de pesos a Servicios Personales equivalente al 7.5 por ciento del devengo total, 953.1 millones de pesos en Transferencias, Asignaciones, Subsidios y Otras Ayudas equivalente al 60.5 por ciento del devengo total, 99.7 millones de pesos en Inversión Pública equivalente al 6.3 por ciento del devengo total; asimismo, se destinaron 135.9 millones de pesos a Inversiones Financieras y Otras Provisiones, que representa el 8.6 por ciento del total devengado, entre los rubros más sobresalientes.



**Entidades Paraestatales y Fideicomisos No Empresariales y No Financieros**  
Estados e Información Contable al 1er. Trimestre 2018

**GOBIERNO CONSTITUCIONAL DEL ESTADO DE CHIAPAS**  
**ENTIDADES PARAESTATALES Y FIDEICOMISOS NO EMPRESARIALES Y NO FINANCIEROS**  
**ESTADO ANALÍTICO DEL EJERCICIO DEL PRESUPUESTO DE EGRESOS**  
**CLASIFICACIÓN POR OBJETO DEL GASTO (CAPÍTULO)**  
DEL 1 DE ENERO AL 31 DE MARZO DE 2018  
(Pesos)

CAPÍTULO DEL GASTO / CONCEPTO	PRESUPUESTO DE EGRESOS				
	APROBADO ANUAL	AMPLIACIONES / REDUCCIONES	MODIFICADO	DEVENGADO	PAGADO
<b>TOTAL</b>	<b>20 856 968 228</b>	<b>141 610 661</b>	<b>20 998 578 889</b>	<b>1 574 450 782</b>	<b>1 458 075 443</b>
Servicios Personales	4 049 493 811	73 281 728	4 122 775 539	118 405 951	100 988 924
Materiales y Suministros	2 426 741 888	46 871 205	2 473 613 093	253 381 886	235 510 927
Servicios Generales	852 308 922	( 1 554 991)	850 753 931	13 952 519	13 400 302
Transferencias, Asignaciones, Subsidios y Otras Ayudas	10 241 976 514	( 214 230 218)	10 027 746 296	953 130 680	902 869 908
Bienes Muebles, Inmuebles e Intangibles	11 278 736	4 971 680	16 250 416	0	0
Inversión Pública	1 609 565 336	163 157 308	1 772 722 644	99 662 646	69 388 282
Inversiones Financieras y Otras Provisiones	904 773 192	158 187 757	1 062 960 949	135 917 100	135 917 100
Participaciones y Aportaciones	760 829 829	( 104 090 463)	656 739 366	0	0
Deuda Pública	0	15 016 655	15 016 655	0	0

Fuente: Secretaría de Hacienda.

**NOTAS DE GESTIÓN ADMINISTRATIVA**

Las notas de gestión administrativa de las Entidades Paraestatales y Fideicomisos no Empresariales y no Financieros, son producto de las notas de cada ente público que lo conforman, mismas que pueden ser consultadas en cada ente público.

## RAZONES FINANCIERAS

El análisis a los estados financieros a través de razones financieras, proporciona indicadores que suministran información para ayudar a tener una mejor interpretación de dichos estados, determinando las causas y tendencias favorables con la finalidad de no tomar decisiones con efectos negativos. A los resultados obtenidos al 31 de marzo del ejercicio fiscal 2018, se aplicaron las siguientes razones financieras:

NOMBRE	VARIABLES DE CÁLCULO	UNIDAD DE MEDIDA	ALGORITMO	RAZÓN	INTERPRETACIÓN DEL RESULTADO	GRÁFICO
<b>Liquidez</b>	E = Efectivo y Equivalentes DREE = Derechos a Recibir Efectivo o Equivalentes	Porcentaje	$\frac{E + DREE}{PC}$	9 742.7	Muestra la capacidad para cubrir las obligaciones a corto plazo en forma inmediata, es decir, pesos disponibles para cubrir cada peso de deuda a corto plazo	
	PC = Pasivo Circulante		7 368.4	1.3		
<b>Índice de Solvencia</b>	AC = Activo Circulante	Porcentaje	$\frac{AC}{PC}$	10 007.5	Indica los pesos disponibles del activo circulante para liquidar sus obligaciones a corto plazo	
	PC = Pasivo Circulante		7 368.4	1.4		
<b>Prueba de Ácido</b>	AC = Activo Circulante INV = Inventarios A = Almacenes	Porcentaje	$\frac{AC - (INV + A)}{PC}$	9 989.1	Determina los pesos disponibles en activos de conversión inmediata en efectivo para cubrir obligaciones a corto plazo	
	PC = Pasivo Circulante		7 368.4	1.4		

Los Estados Financieros muestran un resultado de 1.3 pesos de **liquidez y disponibilidad inmediata** para hacer frente a cada peso de los compromisos a corto plazo.

La razón de **solvencia** muestra que las entidades cuentan con 1.4 pesos para cubrir cada peso que debe por sus compromisos a corto plazo.

La **prueba del ácido** indica que las entidades cuentan con 1.4 pesos de activos de conversión inmediata en efectivo por cada peso de pasivos a corto plazo.

La posición financiera que guardan las entidades muestra los ingresos y egresos al 31 de marzo del ejercicio 2018.

Entidades Paraestatales y Fideicomisos No Empresariales y No Financieros  
Estados e Información Contable al 1er. Trimestre 2018

**REPORTE ANALITICO DEL ACTIVO NO CIRCULANTE**

A continuación se presentan los saldos por tipo de activo no circulante registrado en los estados financieros consolidados al periodo que se informa. Este reporte muestra el total de las adquisiciones que cada uno de los organismos públicos integran su patrimonio.

INTEGRACIÓN DE LA CUENTA: INVERSIONES FINANCIERAS A LARGO PLAZO					
AL 31 DE MARZO DE 2018					
ORGANISMO PÚBLICO	PARCIAL	SALDO AL 31 DE DICIEMBRE DE 2017	FIDEICOMISOS, MANDATOS Y CONTRATOS ANÁLOGOS		TOTAL
			AUMENTO	DISMINUCIÓN	
<b>Universidad Autónoma de Chiapas</b>		<b>28 059 018</b>	<b>9 300 406</b>	<b>18 010 472</b>	<b>19 348 952</b>
Programa de Mejoramiento del Profesorado (PROMEP), Programa de Fortalecimiento de la Calidad Educativa (PFCE) y Pensiones y Jubilaciones	28 059 018		9 300 406	18 010 472	
<b>Universidad de Ciencias y Artes de Chiapas</b>		<b>14 279 468</b>	<b>3 486 175</b>	<b>2 928 503</b>	<b>14 837 140</b>
Programa del Mejoramiento del Profesorado (PROMEP) y Programa de Fortalecimiento de la Calidad Educativa (PFCE)	14 279 468		3 486 175	2 928 503	
<b>Universidad Politécnica de Chiapas</b>		<b>696 118</b>	<b>4 612</b>	<b>605 800</b>	<b>94 930</b>
Programa para el Desarrollo Profesional Docente (PRODEP)	696 118		4 612	605 800	
<b>Sistema para el Desarrollo Integral de la Familia del Estado de Chiapas DIF</b>		<b>14 145 338</b>	<b>10 389 568</b>	<b>10 796 740</b>	<b>13 738 166</b>
Fideicomiso Fondo para la Educación y Salud de la Infancia Chiapaneca (FOESICH)	286 858		10 768	297 627	
Fondo para la Educación de Chiapas (FECH)	13 788 869		10 368 641	10 422 152	
Fideicomiso "Una Mano ... Una Esperanza"	69 611		10 159	76 961	
<b>Instituto de la Infraestructura Física y Educativa del Estado de Chiapas</b>		<b>348 921 816</b>	<b>0</b>	<b>0</b>	<b>348 921 816</b>
Fondo de Aportaciones Múltiples (FAM)	348 921 816		0	0	
<b>Instituto Amanecer</b>		<b>150 020 000</b>	<b>150 000 000</b>	<b>299 876 807</b>	<b>143 193</b>
Programa de Atención a Adultos Mayores (FAAPEM)	150 020 000		150 000 000	299 876 807	
<b>SUMAS</b>		<b>556 121 758</b>	<b>173 180 761</b>	<b>332 218 322</b>	<b>397 084 197</b>

Fuente: Secretaría de Hacienda.

**Entidades Paraestatales y Fideicomisos No Empresariales y No Financieros**  
Estados e Información Contable al 1er. Trimestre 2018

**INTEGRACIÓN DE LA CUENTA: DERECHOS A RECIBIR EFECTIVO O EQUIVALENTES A LARGO PLAZO**

AL 31 DE MARZO DE 2018

ORGANISMO PÚBLICO	DOCUMENTOS POR COBRAR A LARGO PLAZO	DEUDORES DIVERSOS A LARGO PLAZO	INGRESOS POR RECUPERAR A LARGO PLAZO	PRÉSTAMOS OTORGADOS A LARGO PLAZO
Universidad Autónoma de Chiapas	39 726 693	8 147 143	53 837 678	272 487
Universidad Politécnica de Chiapas	0	202 346	0	0
Universidad Intercultural	72 224	118 240	0	0
Colegio de Estudios Científicos y Tecnológicos del Estado de Chiapas	0	1 287 375	0	0
Colegio de Bachilleres de Chiapas	424 458	38 903	0	0
Universidad Politécnica de Tapachula	0	56 812	0	0
Instituto de Capacitación y Vinculación Tecnológica del Estado de Chiapas	0	155 315	0	0
Centro Regional de Formación Docente e Investigación Educativa	0	264 819	0	0
Comisión Estatal de Conciliación y Arbitraje Médico del Estado de Chiapas	702	0	0	0
Sistema para el Desarrollo Integral de la Familia del Estado de Chiapas, DIF-Chiapas	1 982 991	5 868 358	0	0
Centro Estatal de Prevención Social de la Violencia y Participación Ciudadana	1 176 417	0	0	0
Consejo Estatal para las Culturas y las Artes de Chiapas	17 286 305	1 408 636	0	0
Instituto Chiapaneco de Educación para Jóvenes y Adultos	8 796 484	146 887	0	0
Conalep-Chiapas	5 183	0	0	0
Consejo de Ciencia y Tecnología del Estado de Chiapas	1 865 293	0	0	0
Instituto de la Infraestructura Física Educativa del Estado de Chiapas	39 048 697	0	0	0
Promotora de Vivienda Chiapas	0	75 438 323	0	0
Instituto Casa de las Artesanías de Chiapas	800 375	107 942	0	0
Instituto de Desarrollo de Energías del Estado de Chiapas	0	11 881 609	0	0
Instituto de Comunicación Social del Estado de Chiapas	1 680 748	0	0	0
Comisión de Caminos e Infraestructura Hidráulica	0	23 231 465	0	0
<b>SUMAS</b>	<b>112 866 570</b>	<b>128 354 173</b>	<b>53 837 678</b>	<b>272 487</b>

Fuente: Secretaría de Hacienda.

**INTEGRACIÓN DE LA CUENTA: DERECHOS A RECIBIR EFECTIVO O EQUIVALENTES A LARGO PLAZO**

AL 31 DE MARZO DE 2018

ORGANISMO PÚBLICO	PARCIAL	SALDO AL 31 DE DICIEMBRE DE 2017	OTROS DERECHOS A RECIBIR EFECTIVO O EQUIVALENTES A LARGO PLAZO		TOTAL
			AUMENTO	DISMINUCIÓN	
<b>Universidad Politécnica de Chiapas</b>		<b>3 386 635</b>	<b>1 935 412</b>	<b>0</b>	<b>5 322 047</b>
I.V.A. pendiente de acreditar derivadas de la adquisición de bienes y servicios de años anteriores.	3 386 635		1 935 412	0	
<b>Instituto de Salud</b>		<b>1 057 233</b>	<b>0</b>	<b>0</b>	<b>1 057 233</b>
Fortalecimiento Sistema de Abasto del 2o. Nivel (Adquisición de Medicamentos y Material de Curación)	110 148		0	0	
Centro Estatal de Cancerología (Fideicomiso del SPSS)	828		0	0	
Fondo PROCEDES	946 257		0	0	
<b>SUMAS</b>		<b>1 057 233</b>	<b>0</b>	<b>0</b>	<b>6 379 280</b>

Fuente: Secretaría de Hacienda.

**Entidades Paraestatales y Fideicomisos No Empresariales y No Financieros**  
Estados e Información Contable al 1er. Trimestre 2018

**INTEGRACIÓN DE LA CUENTA: BIENES INMUEBLES, INFRAESTRUCTURA Y CONSTRUCCIONES EN PROCESO**

AL 31 DE MARZO DE 2018

ORGANISMO PÚBLICO	TERRENOS	EDIFICIOS NO HABITACIONALES	INFRAESTRUCTURA	CONSTRUCCIONES EN PROCESO EN BIENES DE DOMINIO PÚBLICO	CONSTRUCCIONES EN PROCESO EN BIENES PROPIOS
Universidad Autónoma de Chiapas	46 963 441	661 077 525	0	0	554 570 861
Universidad de Ciencias y Artes de Chiapas	23 908 231	695 345 360	0	0	4 732 266
Universidad Tecnológica de la Selva	1 000 000	107 083 175	30 740	0	0
Universidad Politécnica de Chiapas	41 049 860	0	0	0	0
Universidad Intercultural de Chiapas	8 580 429	19 914 605	0	0	0
Colegio de Estudios Científicos y Tecnológicos del Estado de Chiapas	27 493 436	184 661 061	0	0	0
Colegio de Bachilleres de Chiapas	71 916 742	199 574 937	0	0	63 768 875
Universidad Politécnica de Tapachula	1 824 460	0	0	0	0
Instituto Tecnológico Superior de Cintalapa	0	60 036 183	0	0	0
Instituto de Capacitación y Vinculación Tecnológica del Estado de Chiapas	9 127 658	18 588 232	0	0	0
Sistema para el Desarrollo Integral de la Familia del Estado de Chiapas, DIF - Chiapas	4 409 346	68 181 451	0	0	826 576
Secretariado Ejecutivo del Sistema Estatal de Seguridad Pública	57 561 112	23 934 154	225 097	0	1 340 045
Centro Estatal de Prevención Social de la Violencia y Participación Ciudadana	0	0	0	1 706 186	0
Centro Estatal de Control de Confianza Certificado del Estado de Chiapas	0	2 784 159	0	0	0
Consejo Estatal para las Culturas y las Artes de Chiapas	0	5 513 276	0	0	2 924 848
Instituto de Salud	0	651 270 565	0	101 421 039	875 199 435
CONALEP Chiapas	301 752	77 464 276	0	0	0
Consejo de Ciencia y Tecnología del Estado de Chiapas	0	65 774 077	0	0	0
Instituto de la Infraestructura Física Educativa del Estado de Chiapas	0	11 800 000	0	1 312 331 868	6 955 773 360
Promotora de Vivienda Chiapas	39 319 471	0	0	0	0
Instituto de Desarrollo de Energías del Estado de Chiapas	0	6 656 717	0	406 320 096	0
Instituto para la Gestión Integral de Riesgos de Desastres del Estado de Chiapas	0	28 086 648	0	0	0
Comisión de Caminos e Infraestructura Hidráulica	1 004 411	28 928 255	0	6 810 514 740	0
<b>SUMAS</b>	<b>334 460 349</b>	<b>2 916 674 656</b>	<b>255 837</b>	<b>8 632 293 929</b>	<b>8 459 136 266</b>

Fuente: Secretaría de Hacienda.

**Entidades Paraestatales y Fideicomisos No Empresariales y No Financieros**  
Estados e Información Contable al 1er. Trimestre 2018

**INTEGRACIÓN DE LA CUENTA: BIENES MUEBLES**

AL 31 DE MARZO DE 2018

ORGANISMO PÚBLICO	MOBILIARIO Y EQUIPO DE ADMINISTRACIÓN	MOBILIARIO Y EQUIPO EDUCACIONAL Y RECREATIVO	EQUIPO E INSTRUMENTAL MÉDICO Y DE LABORATORIO	VEHÍCULOS Y EQUIPO DE TRANSPORTE	EQUIPO DE DEFENSA Y SEGURIDAD	MAQUINARIA, OTROS EQUIPOS Y HERRAMIENTAS	COLECCIONES, OBRAS DE ARTE Y OBJETOS VALIOSOS	ACTIVOS BIOLÓGICOS
Universidad Autónoma de Chiapas	256 288 915	90 721 799	83 197 161	54 941 928	0	77 829 509	1 073 537	1 684 172
Universidad de Ciencias y Artes de Chiapas	106 171 099	28 114 652	137 881 427	20 466 296	0	59 857 154	3 761 798	0
Universidad Tecnológica de la Selva	62 264 803	9 501 795	23 002 621	10 997 999	0	27 176 295	1 666 391	18 000
Universidad Politécnica de Chiapas	33 532 625	3 080 051	281 253 157	3 667 844	114 303	3 276 969	0	0
Universidad Intercultural de Chiapas	15 571 818	18 433 659	12 176 092	16 138 745	0	235 920	1 297 614	0
Colegio de Estudios Científicos y Tecnológicos del Estado de Chiapas	62 318 255	39 527 525	17 722 396	9 980 317	0	32 204 952	26 857	0
Colegio de Bachilleres de Chiapas	94 571 861	18 368 776	1 197 127	8 158 543	0	16 574 951	0	0
Instituto Tecnológico Superior de Cintalapa	10 698 528	1 263 897	4 998 013	3 198 064	0	11 809 067	0	0
Universidad Politécnica de Tapachula	1 207 771	3 950 749	0	0	0	0	0	0
Instituto de Capacitación y Vinculación Tecnológica del Estado de Chiapas	8 391 321	1 045 998	2 875	7 455 726	0	10 897 000	0	0
Centro Regional de Formación Docente e Investigación Educativa	39 327	0	0	1 379 500	0	13 070	0	0
Comisión Estatal de Conciliación y Arbitraje Médico del Estado de Chiapas	29 591	1 500	0	0	0	2 100	0	0
Sistema para el Desarrollo Integral de la Familia del Estado de Chiapas, DIF - Chiapas	14 727 607	1 025 769	6 474 266	6 472 310	5 883	3 449 847	0	0
Secretariado Ejecutivo del Sistema Estatal de Seguridad Pública	93 834 742	12 151 763	0	56 865 322	0	170 979 359	0	0
Centro Estatal de Prevención Social de la Violencia y Participación Ciudadana	3 662 080	4 457 405	0	1 642 847	0	324 823	0	0
Centro Estatal de Control de Confianza Certificado del Estado de Chiapas	32 743 948	1 972 815	6 862 270	5 659 364	2 118 044	2 344 588	0	0
Consejo Estatal para las Culturas y las Artes de Chiapas	28 014 563	17 355 108	0	8 141 278	0	1 916 860	15 521 103	0
Instituto de Salud	146 046 968	10 588 178	2 344 985 807	304 595 187	0	56 065 491	0	0
Instituto Chiapaneco de Educación para Jóvenes y Adultos	7 267 422	2 336 620	0	6 112 298	0	150 956	0	0
CONALEP Chiapas	7 717 600	7 310 324	429 818	3 656 495	0	27 311 988	0	0
Consejo de Ciencia y Tecnología del Estado de Chiapas	8 193 094	4 858 768	6 000	6 699 617	0	1 013 104	0	0
Instituto de la Infraestructura Física Educativa del Estado de Chiapas	94 912 903	793 116	0	13 626 759	0	215 966 059	0	0
Promotora de Vivienda Chiapas	3 566 200	26 762	0	3 588 070	0	399 249	0	0
Instituto Estatal del Agua	532 605	197 310	738 298	3 682 038	0	1 224 381	0	0
Instituto Casa de las Artesanías de Chiapas	2 120 928	189 118	0	2 944 200	0	253 858	111 250	0
Instituto de Desarrollo de Energías del Estado de Chiapas	214 437	189 728	0	996 225	0	165 169 867	0	0
Instituto para la Gestión Integral de Riesgos de Desastres del Estado de Chiapas	7 655 005	1 965 450	5 419 128	105 198 579	0	27 986 291	0	0
Coordinación Ejecutiva del Fondo de Fomento Agropecuario del Estado de Chiapas "FOFAE"	286 073	0	0	613 900	0	126 465	0	0
Instituto del Café de Chiapas	1 374 735	137 950	0	2 978 507	0	670 562	0	0
Régimen Estatal de Protección Social en Salud	10 500 993	205 440	0	8 035 788	0	488 753	0	0
Instituto de Comunicación Social del Estado de Chiapas	258 601	94 107	0	689 292	0	28 930	0	0
Instituto AMANECER	3 856 952	73 093	0	0	0	0	0	0
Comisión de Caminos e Infraestructura Hidráulica	0	0	0	19 324 603	0	4 805 119 826	0	0
<b>SUMAS</b>	<b>1 118 573 370</b>	<b>279 939 225</b>	<b>2 926 346 456</b>	<b>697 907 641</b>	<b>2 238 230</b>	<b>5 720 868 244</b>	<b>23 458 550</b>	<b>1 702 172</b>

Fuente: Secretaría de Hacienda.

**Entidades Paraestatales y Fideicomisos No Empresariales y No Financieros**  
Estados e Información Contable al 1er. Trimestre 2018

**INTEGRACIÓN DE LA CUENTA: ACTIVOS INTANGIBLES**

AL 31 DE MARZO DE 2018

ORGANISMO PÚBLICO	SOFTWARE	PATENTES, MARCAS Y DERECHOS	CONCESIONES Y FRANQUICIAS	LICENCIAS	OTROS ACTIVOS INTANGIBLES
Universidad Autónoma de Chiapas	3 446 488	8 016	1 200 000	2 583 083	0
Universidad de Ciencias y Artes de Chiapas	1 316 683	408 466	0	0	0
Universidad Tecnológica de la Selva	2 669 119	0	0	0	0
Universidad Politécnica de Chiapas	10 452 176	0	0	0	0
Colegio de Estudios Científicos y Tecnológicos del Estado de Chiapas	216 720	0	0	0	0
Colegio de Bachilleres de Chiapas	835 200	0	0	0	0
Instituto Tecnológico Superior de Cintalapa	359 855	0	0	277 686	0
Instituto de Capacitación y Vinculación Tecnológica del Estado de Chiapas	367 195	0	0	0	0
Centro Regional de Formación Docente e Investigación Educativa	17 650	0	0	0	0
Sistema para el Desarrollo Integral de la Familia del Estado de Chiapas, DIF - Chiapas	149 353	0	0	50 488	0
Secretariado Ejecutivo del Sistema Estatal de Seguridad Pública	7 109 943	361 480	0	3 135 195	0
Centro Estatal de Prevención Social de la Violencia y Participación Ciudadana	1 876 224	0	0	80 910	0
Centro Estatal de Control de Confianza Certificado del Estado de Chiapas	1 514 203	0	0	1 632 827	0
Consejo Estatal para las Culturas y las Artes de Chiapas	1 353 109	760	0	27 851	0
Instituto de Salud	14 590 660	0	0	0	0
Instituto Chiapaneco de Educación para Jóvenes y Adultos	357 119	0	0	0	2 242
Consejo de Ciencia y Tecnología del Estado de Chiapas	13 920	0	0	721 249	0
Instituto de la Infraestructura Física Educativa del Estado de Chiapas	0	0	0	7 793	0
Promotora de Vivienda Chiapas	76 433	0	0	0	0
Instituto Estatal del Agua	204 333	0	0	0	0
Instituto Casa de las Artesanías de Chiapas	237 172	0	0	0	0
Instituto de Desarrollo de Energías del Estado de Chiapas	0	0	0	610	0
Instituto para la Gestión Integral de Riesgos de Desastres del Estado de Chiapas	384 604	0	0	0	0
Régimen Estatal de Protección Social en Salud	34 220	0	0	252 524	0
Instituto AMANECER	198 880	0	0	0	0
<b>SUMAS</b>	<b>47 781 259</b>	<b>778 722</b>	<b>1 200 000</b>	<b>8 770 216</b>	<b>2 242</b>

**Fuente:** Secretaría de Hacienda.

Entidades Paraestatales y Fideicomisos No Empresariales y No Financieros  
Estados e Información Contable al 1er. Trimestre 2018

**INTEGRACIÓN DE LA CUENTA: DEPRECIACIÓN, DETERIORO Y AMORTIZACIÓN ACUMULADA DE BIENES**  
AL 31 DE MARZO DE 2018

ORGANISMO PÚBLICO	DEPRECIACIÓN ACUMULADA DE BIENES INMUEBLES	DEPRECIACIÓN ACUMULADA DE BIENES MUEBLES	AMORTIZACIÓN ACUMULADA DE ACTIVOS INTANGIBLES
Universidad Tecnológica de la Selva	0	( 2 103 475)	0
Universidad Politécnica de Chiapas	0	( 80 432 292)	0
Colegio de Estudios Científicos y Tecnológicos del Estado de Chiapas	( 31 738 672)	( 99 555 084)	( 92 620)
Colegio de Bachilleres de Chiapas	0	( 46 826 779)	0
Universidad Politécnica de Tapachula	0	( 3 262 895)	0
Sistema para el Desarrollo Integral de la Familia del Estado de Chiapas, DIF - Chiapas	0	( 11 568 890)	0
Centro Estatal de Prevención Social de la Violencia y Participación Ciudadana	0	( 601 863)	0
Centro Estatal de Control de Confianza Certificado del Estado de Chiapas	0	( 11 175 151)	0
Conalep Chiapas	( 4 116 207)	0	0
Consejo de Ciencia y Tecnología del Estado de Chiapas	0	( 16 614 783)	0
Promotora de Vivienda Chiapas	0	( 6 321 319)	0
Instituto Estatal del Agua	0	( 3 827 197)	( 48 638)
Instituto de Desarrollo de Energías del Estado de Chiapas	0	( 104 840 895)	0
Coordinación Ejecutiva del Fondo de Fomento Agropecuario del Estado de Chiapas "FOFAE"	0	( 603 985)	0
Instituto del Café de Chiapas	0	( 3 037 404)	0
Instituto de Comunicación Social del Estado de Chiapas	0	( 866 307)	0
Instituto AMANECER	0	( 495 844)	( 132 653)
<b>SUMAS</b>	<b>( 35 854 879)</b>	<b>( 392 134 163)</b>	<b>( 273 911)</b>

Fuente: Secretaría de Hacienda.



**Entidades Paraestatales y Fideicomisos No Empresariales y No Financieros**  
Estados e Información Contable al 1er. Trimestre 2018

**INTEGRACIÓN DE LA CUENTA: ACTIVOS DIFERIDOS**

AL 31 DE MARZO DE 2018

ORGANISMO PÚBLICO	ESTUDIOS, FORMULACIÓN Y EVALUACIÓN DE PROYECTOS	GASTOS PAGADOS POR ADELANTADO A LARGO PLAZO	ANTICIPOS A LARGO PLAZO	OTROS ACTIVOS DIFERIDOS
Universidad Autónoma de Chiapas	0	0	326 500	0
Universidad de Ciencias y Artes de Chiapas	0	0	0	39 865 000
Universidad Tecnológica de la Selva	0	0	0	16 848 016
Universidad Politécnica de Chiapas	0	0	27 485 391	7 628 347
Universidad Intercultural de Chiapas	0	8 151 147	10 819 292	7 144 461
Colegio de Estudios Científicos y Tecnológicos del Estado de Chiapas	0	0	0	72 764 837
Centro Regional de Formación Docente e Investigación Educativa	0	0	0	9 860
Comisión Estatal de Conciliación y Arbitraje Médico del Estado de Chiapas	0	0	0	144 527
Secretariado Ejecutivo del Sistema Estatal de Seguridad Pública	0	0	0	1 362 801
Centro Estatal de Prevención Social de la Violencia y Participación Ciudadana	0	0	0	1 829 700
Centro Estatal de Control de Confianza Certificado del Estado de Chiapas	0	0	0	798 191
Consejo Estatal para las Culturas y las Artes de Chiapas	0	0	0	31 783 258
Instituto de Salud	1 367 506	0	0	7 591 762 510
Instituto Chiapaneco de Educación para Jóvenes y Adultos	0	0	0	45 030 165
Consejo de Ciencia y Tecnología del Estado de Chiapas	0	0	0	2 762 477
Instituto de la Infraestructura Física Educativa del Estado de Chiapas	400 000	0	230 255 950	691 215 973
Promotora de Vivienda Chiapas	0	0	0	14 250 806
Instituto Estatal del Agua	0	0	0	3 999 951
Instituto Casa de las Artesanías de Chiapas	0	0	22 765	0
Instituto de Desarrollo de Energías del Estado de Chiapas	0	0	0	5 090 835
Instituto para la Gestión Integral de Riesgos de Desastres del Estado de Chiapas	0	0	0	43 511 003
Coordinación Ejecutiva del Fondo de Fomento Agropecuario del Estado de Chiapas "FOFAE"	0	0	0	35 509
Instituto del Café de Chiapas	0	0	0	2 760 359
Instituto de Comunicación Social del Estado de Chiapas	0	0	0	976 800 541
Instituto AMANECER	0	0	0	2 949 304
Instituto de Bienestar Social	0	0	0	805 224
Centro Estatal de Trasplantes del Estado de Chiapas	0	0	0	94 777
Comisión de Caminos e Infraestructura Hidráulica	11 952 132	0	0	70 198 725
Oficialía Mayor del Estado de Chiapas	0	0	0	1 516 225
<b>SUMAS</b>	<b>13 719 638</b>	<b>8 151 147</b>	<b>268 909 898</b>	<b>9 632 963 382</b>

Fuente: Secretaría de Hacienda.

Entidades Paraestatales y Fideicomisos No Empresariales y No Financieros  
Estados e Información Contable al 1er. Trimestre 2018

**INTEGRACIÓN DE LA CUENTA: OTROS ACTIVOS NO CIRCULANTES**

AL 31 DE MARZO DE 2018

<b>ORGANISMO PÚBLICO</b>	<b>BIENES EN COMODATO</b>
Universidad Autónoma de Chiapas	212 004
Sistema para el Des. Int. de la Familia del Edo. de Chiapas, DIF - Chiapas	918 804
Secretariado Ejecutivo del Sistema Estatal de Seguridad Pública	37 590 352
Instituto de Salud	1 505 231
Instituto de la Infraestructura Física Educativa del Estado de Chiapas	2 844 132
<b>SUMAS</b>	<b>43 070 523</b>

**Fuente:** Secretaría de Hacienda.