

NOTAS A LOS ESTADOS FINANCIEROS CONSOLIDADOS

De conformidad al artículo 46, fracción I, inciso e) y 49 de la Ley General de Contabilidad Gubernamental, así como, a la normatividad emitida por el Consejo Nacional de Armonización Contable, a continuación se presentan las notas a los estados financieros del Gobierno del Estado, correspondiente al 31 de diciembre de 2017, con los siguientes apartados:

- Notas de Desglose,
- Notas de Memoria (Cuentas de Orden), y
- Notas de Gestión Administrativa.

Las cifras mostradas al 31 de diciembre de 2017, se presentan de conformidad a la estructura de consolidación dictado por el Consejo Nacional de Armonización Contable, en el Acuerdo por el que se armoniza la estructura de las cuentas públicas, publicado en el Diario Oficial de la Federación el 30 de diciembre de 2013 y reforma del 6 de octubre de 2014.

NOTAS DE DESGLOSE

AL ESTADO DE SITUACIÓN FINANCIERA

ACTIVO

El activo se compone de los fondos, valores, derechos y bienes cuantificados en términos monetarios, los cuales controla y dispone el Gobierno Estatal para la prestación de servicios públicos, este se integra como sigue:

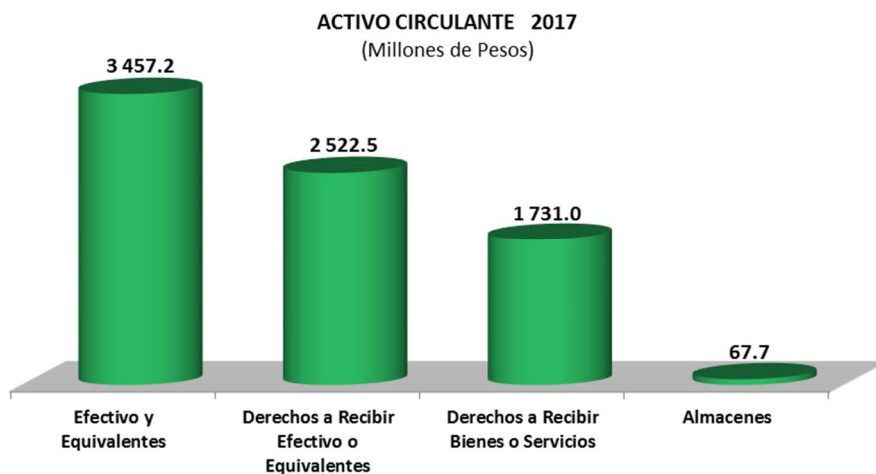
Circulante

Efectivo y Equivalentes

El rubro de efectivo y equivalentes al 31 de diciembre de 2017, asciende a un monto de 3 mil 457.2 millones de pesos, y representa el 44.4 por ciento del total del activo circulante, se integra principalmente por la disponibilidad financiera para cubrir los compromisos de pago a proveedores y prestadores de servicios, gastos generados en los proyectos de inversión y ejecución de obras, aguinaldo devengado, impuestos retenidos y sueldos, así como por los recursos no presupuestales administrados.

También, se registra en este rubro lo siguiente:

- Los ingresos propios obtenidos en los Centros Locales Recaudatorios por el pago de impuestos, derechos, otras contribuciones, productos y aprovechamientos.
- La emisión de cheques de caja.
- Los recursos por transferencias federales etiquetadas.
- Los recursos colocados en inversiones en mesa de dinero, en aprovechamientos, y para pago de laudos.
- Los depósitos otorgados a terceros por el servicio de arrendamiento de instalaciones o equipos utilizados por los organismos públicos.



Asimismo, se incluye el fondo revolvente y cuentas por gastos a comprobar asignado a funcionarios del Gobierno del Estado, para cubrir gastos menores y emergentes.

Este rubro refleja los recursos a corto plazo de mayor liquidez, que son totalmente convertibles en importes determinados de efectivo, sujeto a un riesgo mínimo de cambios en su valor, los cuales se encuentran disponibles para solventar los gastos de operación y de inversión que se tienen comprometidos al 31 de diciembre de 2017, y que incide en el patrimonio estatal.

EFFECTIVO Y EQUIVALENTES		
(Pesos)		
CONCEPTO	2017	2016
Poder Ejecutivo	3 254 849 005	4 808 548 076
Poder Legislativo	22 413 593	14 910 822
Poder Judicial	81 684 077	22 580 749
Órganos Autónomos	98 287 882	69 452 312
SUMAS	3 457 234 557	4 915 491 959

Derechos a Recibir Efectivo o Equivalentes

Al 31 de diciembre de 2017, el rubro de derechos a recibir efectivo o equivalentes, se compone por:

El manejo de los recursos financieros del Fondo de Aportaciones para la Seguridad Pública (FASP) establecido en el lineamiento aplicable, así como, por las transferencias internas de recursos por depositar a organismos públicos, préstamos a corto plazo concedidos a funcionarios y empleados, y por los reintegros de recursos no ejercidos.

Los descuentos realizados a la participación federal por concepto de adeudos de organismos públicos (ISSSTE, ISR); gastos a comprobar, cargos bancarios por aclarar, y laudos laborales.

Por descuentos realizados por la Secretaría de Hacienda y Crédito Público a la participación federal, para garantizar las amortizaciones de la deuda pública y adeudos de organismos públicos (F.G.P. a cargo).

Los anticipos de ministraciones transferidos a entidades paraestatales, así como, también por los préstamos del fondo auxiliar para la administración de justicia.

En su totalidad este rubro asciende a 2 mil 522.5 millones de pesos y representa el 32.4 por ciento del total del activo circulante.

DERECHOS A RECIBIR EFECTIVO O EQUIVALENTES		
(Pesos)		
CONCEPTO	2017	2016
Poder Ejecutivo	2 514 152 825	3 006 340 517
Poder Legislativo	1 253	21 577
Poder Judicial	894 284	5 661 871
Órganos Autónomos	7 489 162	4 262 996
SUMAS	2 522 537 524	3 016 286 961

Derechos a Recibir Bienes o Servicios

El saldo por 1 mil 731.0 millones de pesos, de los derechos a recibir bienes o servicios, corresponde a los anticipos otorgados a contratistas para la ejecución de obras en proceso, en bienes propios y en bienes de dominio público del Gobierno del Estado, a través de las dependencias, así como, a los anticipos otorgados a proveedores por las compras de muebles e inmuebles y por prestación de servicios al 31 de diciembre de 2017. También, se encuentran los anticipos a contratistas sujetos a proceso jurídico.

Respecto al total del activo circulante representa el 22.3 por ciento.

DERECHOS A RECIBIR BIENES O SERVICIOS		
(Pesos)		
CONCEPTO	2017	2016
Poder Ejecutivo	1 723 363 657	2 441 267 369
Poder Legislativo	1 903 599	1 861 641
Poder Judicial	752 652	919 003
Órganos Autónomos	4 922 803	9 297 478
SUMAS	1 730 942 711	2 453 345 491

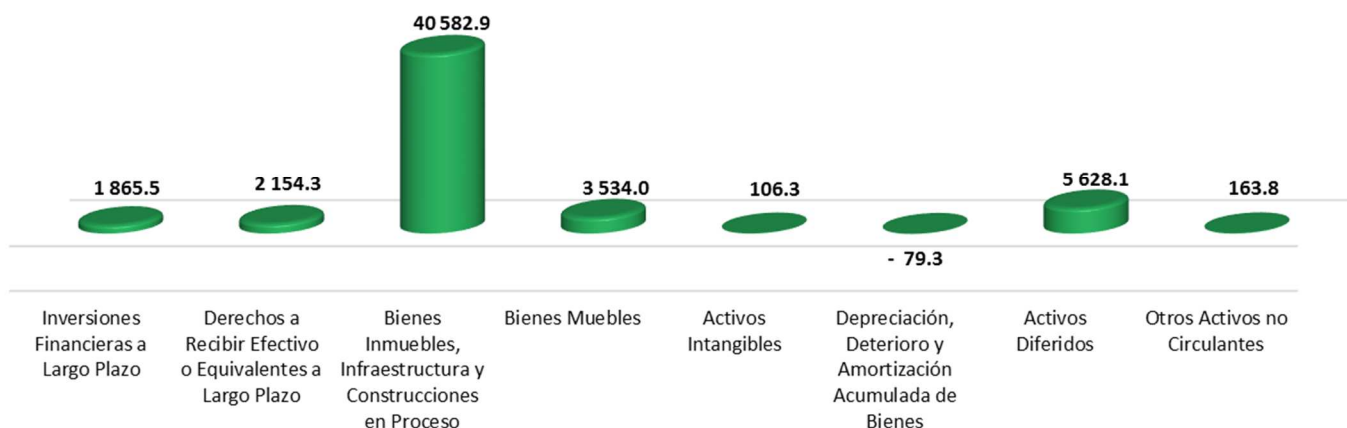
Almacenes

El rubro de almacenes asciende a 67.7 millones de pesos y representa el 0.9 del total del activo circulante, y refleja la existencia física de consumibles que se tienen en los almacenes al 31 de diciembre de 2017, integrado principalmente por materiales de administración para la emisión de documentos y artículos oficiales, refacciones y accesorios para equipo de cómputo, materiales complementarios y artículos de construcción y reparación de espacios educativos, suministros médicos, alimentos y utensilios, materiales de limpieza, uniformes y artículos deportivos, así como, materiales didácticos y útiles de enseñanza destinados para cubrir las necesidades en el sector educativo.

ALMACENES		
(Pesos)		
CONCEPTO	2017	2016
Poder Ejecutivo	67 721 539	69 279 729
Poder Legislativo	0	279 543
SUMA	67 721 539	69 559 272

No Circulante

ACTIVO NO CIRCULANTE 2017
(Millones de Pesos)



Inversiones Financieras a Largo Plazo

El saldo por 1 mil 865.5 millones de pesos al 31 de diciembre de 2017, representa las erogaciones recuperables por la asignación de créditos directos o mediante fondos para actividades productivas, y la adquisición de valores, los fideicomisos del Gobierno del Estado, orientados al fomento y financiamiento industrial, al comercio, a los servicios educativos, sociales y turísticos, al desarrollo agropecuario y ambiental, al financiamiento de obras, así como, para la implementación del sistema de justicia penal en el Estado.

Del total del activo no circulante, el 3.5 por ciento corresponde a este rubro, integrado por la concesión de créditos, protección social en salud y por las aportaciones de capital en el sector privado. A continuación, se mencionan los saldos más representativos:

Títulos y Valores a Largo Plazo:

- Bonos Cupón Cero del FONREC y PROFISE.
- Protección Social en Salud.
- Fondo Chiapas-SINCA.
- Concesión de créditos a productores, locatarios y artesanos.
- Concesión de Créditos S.N.T.E. (FAMA).

Fideicomisos, Mandatos y Contratos Análogos destacándose los siguientes:

- Fideicomiso de Estrategias Financieras Multisectoriales (FIDEFIM).
- Fideicomiso para el Desarrollo Social Integrado y Sostenible Chiapas-México (FIDESIS).
- Fideicomiso del Fondo de Participación Social Chiapas (FOPASCH).
- Fideicomiso Irrevocable de Inversión y Administración para el Programa Especial de Financiamiento a la Vivienda para el Magisterio del Estado de Chiapas (FOVIMCHIS).
- Programa Escuelas de Calidad (PEC).
- Fideicomiso Programa Nacional de Becas para la Educación Superior (MANUTENCIÓN antes PRONABES).
- Fondo de Fomento Agropecuario del Estado de Chiapas (FOFAE).
- Fideicomiso del Fondo Estatal de Desarrollo Comercial, Agropecuario y Agroindustrial (FEDCAA).
- Fideicomiso para la Promoción, Difusión y Comercialización de los Atractivos Turísticos del Estado de Chiapas (FIDETUR).
- Fortalecimiento al Fondo de Financiamiento para las Empresas de Solidaridad Social del Sector Artesanal de Chiapas (FOFESSA).
- Fondo de Fomento Económico Chiapas Solidario (FOFOE).
- Fondo Estatal Ambiental (FESA).
- Fondo Estatal de Fomento Industrial de Chiapas (FEFICH).
- Fideicomiso Público de Administración e Inversión para la Implementación del Sistema Justicia Penal en el Estado.
- Fideicomiso para Financiamiento de Obras.

Asimismo, se encuentran las Participaciones y Aportaciones de Capital:

- Vector, S.A. de C.V.
- Protección Social en Salud.

INVERSIONES FINANCIERAS A LARGO PLAZO		
(Pesos)		
CONCEPTO	2017	2016
Poder Ejecutivo	1 863 652 740	1 956 839 493
Poder Judicial	849 560	849 560
Órganos Autónomos	995 244	1 026 415
SUMAS	1 865 497 544	1 958 715 468

Derechos a Recibir Efectivo o Equivalentes a Largo Plazo

Este rubro del activo asciende a 2 mil 154.3 millones de pesos al 31 de diciembre de 2017 y representa 4.0 por ciento del total del activo no circulante y se integra principalmente por:

Las ministraciones por depositar, los préstamos a largo plazo concedido a funcionarios del Gobierno del Estado, pendientes de recuperar, los préstamos para programas agropecuarios, préstamos para apoyo económico a damnificados, recursos destinados por concepto de socorro de ley y subsidio al empleo.

Por descuentos realizados por la Secretaría de Hacienda y Crédito Público a la participación federal, para garantizar las amortizaciones de la deuda pública y adeudos de organismos públicos (F.G.P. a cargo) no regularizadas, las economías de órganos autónomos y educativos.

Además, dentro de este rubro se encuentran los préstamos a largo plazo otorgados a las entidades paraestatales.

También forma parte de este saldo, los deudores sujetos a resolución judicial, asimismo, el saldo de fondos comprometidos de gasto corriente principalmente del Fondo para la Construcción, Rehabilitación, Mantenimiento y Equipo de Espacios Educativos.

DERECHOS A RECIBIR EFECTIVO O EQUIVALENTES A LARGO PLAZO		
(Pesos)		
CONCEPTO	2017	2016
Poder Ejecutivo	2 095 744 860	2 527 486 208
Poder Legislativo	8 029 911	8 022 125
Poder Judicial	2 315 326	801 539
Órganos Autónomos	48 231 064	40 251 968
SUMAS	2 154 321 161	2 576 561 840

Bienes Inmuebles, Infraestructura y Construcciones en Proceso

Este rubro del activo refleja la cifra de 40 mil 582.9 millones de pesos y representa el valor de toda la infraestructura tangible, edificios no habitacionales y terrenos propiedad del Gobierno del Estado, así como, el valor de las obras que se encuentran en proceso de ejecución al 31 de diciembre de 2017, además, del valor de las obras terminadas por transferir.

Entre estas obras se destaca la pavimentación, reencarpetamiento y rehabilitación de calles y avenidas; construcción de pisos firmes en distintos municipios del Estado; equipamiento de unidades administrativas y centros de asistencia social; construcción, ampliación, y/o remodelación de centros deportivos, de comercio, de recreación, y de salud; modernización de espacios históricos y culturales; así como, el mejoramiento y rehabilitación de zonas turísticas.

También, se destinaron recursos para la construcción de obras como son: centro de justicia para mujeres, unidad de medidas cautelares, así como, construcción de terminal de transporte, realizadas durante el periodo que se informa.

Del total del activo no circulante, este rubro representa el 75.2 por ciento.

BIENES INMUEBLES, INFRAESTRUCTURA Y CONSTRUCCIONES EN PROCESO		
(Pesos)		
CONCEPTO	2017	2016
Poder Ejecutivo	39 656 268 107	34 063 509 988
Poder Judicial	480 208 395	363 257 936
Órganos Autónomos	446 454 943	210 755 120
SUMAS	40 582 931 445	34 637 523 044

Bienes Muebles

Este renglón del activo refleja el valor de los bienes muebles que posee el Gobierno del Estado y que al 31 de diciembre de 2017, asciende a un monto global de 3 mil 534.0 millones de pesos y representa el 6.5 por ciento respecto al total del activo no circulante, integrándose por: mobiliario y equipo de administración, mobiliario y equipo educacional y recreativo, equipo e instrumental médico y de laboratorio, vehículos y equipo de transporte, equipo de defensa y seguridad, maquinaria, otros equipos y herramientas, colecciones de obras de arte y objetos valiosos, y activos biológicos; los cuales son necesarios para cubrir la operatividad y el desarrollo de las funciones de los diferentes organismos públicos que la conforman.

BIENES MUEBLES		
(Pesos)		
CONCEPTO	2017	2016
Poder Ejecutivo	2 376 653 848	2 384 606 511
Poder Legislativo	34 032 492	47 156 770
Poder Judicial	218 316 339	218 219 253
Órganos Autónomos	905 032 420	869 210 827
SUMAS	3 534 035 099	3 519 193 361

Activos Intangibles

Al 31 de diciembre de 2017, este rubro asciende a 106.3 millones de pesos y representa el valor de todos los bienes intangibles que posee el Gobierno del Estado, como son: software, patentes, marcas y derechos, licencias y otros activos intangibles, los cuales son necesarios para la operatividad y funcionamiento de las áreas administrativas de los organismos públicos que la conforma.

Este rubro representa el 0.2 por ciento del total del activo no circulante.

ACTIVOS INTANGIBLES		
(Pesos)		
CONCEPTO	2017	2016
Poder Ejecutivo	60 863 713	58 011 454
Poder Legislativo	2 130 596	2 124 797
Poder Judicial	18 860 064	18 860 064
Órganos Autónomos	24 475 887	13 886 854
SUMAS	106 330 260	92 883 169

Depreciación, Deterioro y Amortización Acumulada de Bienes

El saldo negativo de este rubro del activo por 79.3 millones de pesos, representa el valor de la depreciación y amortización efectuada a los bienes tangibles e intangibles, que forman parte de los activos de los organismos públicos

del Gobierno del Estado, utilizando el procedimiento establecido en los marcos normativos contables con los documentos armonizados aplicados para el ejercicio fiscal 2017, aprobado por el Consejo Nacional de Armonización Contable (CONAC).

A la fecha que se informa este rubro representa una disminución del 0.1 por ciento respecto al total del activo no circulante.

DEPRECIACIÓN, DETERIORO Y AMORTIZACIÓN ACUMULADA DE BIENES		
(Pesos)		
CONCEPTO	2017	2016
Poder Ejecutivo	(53 817 578)	(18 275 522)
Poder Legislativo	(12 714 811)	(31 473 334)
Órganos Autónomos	(12 819 621)	(12 819 621)
SUMAS	(79 352 010)	(62 568 477)

Activos Diferidos

El saldo de este rubro asciende a 5 mil 628.1 millones de pesos y se integra por estudios, formulación y evaluación de proyectos, orientados principalmente, a la modernización, construcción y ampliación de caminos en los diferentes municipios del Estado por 169.0 millones de pesos; asimismo, operaciones financieras transitorias por regularizar al 31 de diciembre de 2017, de los cuales 4 mil 645.6 millones de pesos corresponde a ejercicios anteriores que incluye los anticipos de ministraciones y 739.8 millones de pesos del periodo que se informa.

También, dentro de este rubro se incluye los derechos sobre bienes en régimen de arrendamiento financiero, celebrado por una parte con Arrendadora y Factor Banorte, S.A. de C.V., y por otra el Gobierno del Estado de Chiapas, con un importe de 71.3 millones de pesos, así como, los gastos pagados por adelantado efectuados como depósito por arrendamiento financiero por 2.4 millones de pesos.

A la fecha que se informa este rubro representa el 10.4 por ciento respecto al total del activo no circulante.

ACTIVOS DIFERIDOS		
(Pesos)		
CONCEPTO	2017	2016
Poder Ejecutivo	4 841 170 925	7 036 054 447
Poder Legislativo	63 824 998	79 159 113
Poder Judicial	165 815 147	200 585 607
Órganos Autónomos	557 233 934	690 860 031
SUMAS	5 628 045 004	8 006 659 198

Otros Activos no Circulantes

El rubro de otros activos no circulantes, refleja el valor de los bienes muebles e inmuebles, propiedad del Gobierno del Estado, los cuales se encuentran bajo contrato de comodato. Estos bienes se otorgan entre dependencias u organismos públicos.

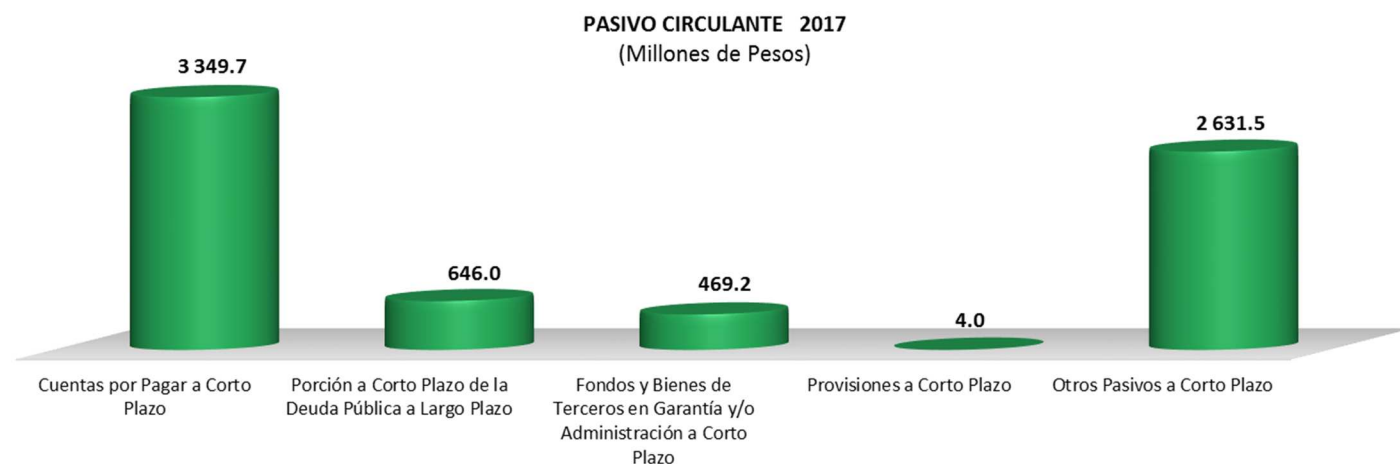
Al 31 de diciembre de 2017 el saldo de este rubro asciende a 163.8 millones de pesos y representa el 0.3 por ciento respecto al total del activo no circulante.

OTROS ACTIVOS NO CIRCULANTES		
(Pesos)		
CONCEPTO	2017	2016
Poder Ejecutivo	155 799 322	65 488 464
Poder Judicial	8 016 180	8 016 180
SUMAS	163 815 502	73 504 644

PASIVO

Es el conjunto de cuentas que permite el registro de las obligaciones contraídas por el Gobierno Estatal, para el desarrollo de sus funciones y la prestación de los servicios públicos. Al 31 de diciembre de 2017, los estados financieros reflejan principalmente pasivo circulante o corto plazo, es decir, aquellas obligaciones en que la exigibilidad de pago es menor a un año, así también, pasivo no circulante o a largo plazo que representa las obligaciones con vencimiento posterior a un año.

Pasivo Circulante



Cuentas por Pagar a Corto Plazo

Este rubro del pasivo, refleja el registro de prestaciones salariales del personal de burocracia y magisterio del Gobierno del Estado como son: la previsión de sueldos, prima vacacional, gratificaciones, indemnizaciones, liquidaciones, bonos a la productividad, bonos a los servicios de la educación, aguinaldo devengado no pagado a la fecha que se informa, las aportaciones patronales al IMSS, ISSTECH, INFONAVIT, e Impuesto Sobre Nóminas, los compromisos contraídos por la adquisición de bienes de consumo e inventariables, por la contratación de servicios con proveedores, estimaciones por las obligaciones contraídas con contratistas por obra pública en bienes de dominio público y en bienes propios.

También, forma parte las ministraciones por depositar del Fondo de Aportaciones para el Fortalecimiento de los Municipios, así como, las transferencias por depositar para actividades productivas, ayudas sociales para programas, fundaciones, desarrollo ambiental, actividades científicas o académicas, becas, premios, y otros programas de capacitación; además, por los subsidios a la inversión en los proyectos para impulsar la creación y desarrollo de los negocios en zonas rurales y marginadas, por las asignaciones de recursos de antecedentes no penales, y por los recursos para la realización de proyectos de fortalecimiento de las capacidades empresariales para incrementar la productividad de las pequeñas y medianas empresas (PyMES) del sector comercio, servicios, y turismo, así como, por las transferencias de recursos a distintos municipios del Estado, destinados para programas de desarrollo regional y del fondo para fronteras.

Se incluyen en este rubro, el registro de las retenciones por servicios personales: seguro de vida, ISSS, cuota ISSTECH, cuota FPSSTSP, cuota IMSS, crédito INFONAVIT, cuota FOVISSSTE, fondo de ahorro, disciplinarios, recuperación de préstamos, cuota sindical, aportaciones al seguro institucional, pensión alimenticia; además, por las retenciones y contribuciones a favor de terceros, 2 por ciento sobre nóminas de prestadores de servicios, IVA retenido, así como, el ISR por honorarios y/o arrendamiento de inmuebles.

Asimismo, incluye las retenciones efectuadas a los contratistas por obra pública, por los siguientes conceptos:

- 1 por ciento de Aportación al Estado para Obras de Beneficio Social,
- 3 al millar para el Instituto de Capacitación a los Trabajadores de la Industria de la Construcción, y
- 5 al millar de Inspección y Vigilancia.

Por otra parte, dentro este rubro se encuentra los recursos comprometidos por adeudos de gastos de administración, servicios básicos y de operación (principalmente por los gastos para la ejecución de obras), así también, por pasivos de programas educativos, reintegros depositados por aplicar, préstamos del fondo auxiliar, y rendimientos bancarios.

El saldo de este rubro al 31 de diciembre de 2017 ascendió a 3 mil 349.7 millones de pesos, y representa el 47.2 por ciento del total del pasivo circulante.

CUENTAS POR PAGAR A CORTO PLAZO		
(Pesos)		
CONCEPTO	2017	2016
Poder Ejecutivo	2 862 131 430	3 523 785 410
Poder Legislativo	59 628 151	51 585 718
Poder Judicial	223 543 164	225 025 456
Órganos Autónomos	153 783 357	152 701 011
Municipios	50 668 755	114 198 452
SUMAS	3 349 754 857	4 067 296 047

Porción a Corto Plazo de la Deuda Pública a Largo Plazo

El saldo de 646.0 millones de pesos de este rubro, refleja el monto programado a cubrir de la deuda al 31 de diciembre de 2017, integrado por el crédito contratado con la institución bancaria Scotiabank Inverlat, S.A., además, por el crédito simple quirografario, celebrado con el Banco Interacciones, S.A. y el Gobierno del Estado, mismo que será liquidado en parcialidades mensuales. Este saldo representa el 9.1 por ciento del total del pasivo circulante.

PORCIÓN A CORTO PLAZO DE LA DEUDA PÚBLICA A LARGO PLAZO		
(Pesos)		
CONCEPTO	2017	2016
Poder Ejecutivo	645 975 799	2 768 000 000
SUMAS	645 975 799	2 768 000 000

Fondos y Bienes de Terceros en Garantía y/o Administración a Corto Plazo

El saldo en este rubro asciende a 469.2 millones de pesos y corresponde a los fondos registrados en el pasivo circulante, son los siguientes: Fondo de Caja de Ahorro del Personal de Burocracia, Fondo de Previsión del Seguro de Vida, así como, el registro de recursos administrados pertenecientes a los organismos públicos, así también por las obligaciones con recursos ajenos e ingresos propios.

Además, por los recursos de los fideicomisos para el Desarrollo Social Integrado y Sostenible Chiapas-México (FIDESIS), Fondo de Participación Social Chiapas (FOPASCH), así como, para el Establecimiento de Parques Agroindustriales en el Estado de Chiapas (FIDEPAR).

También, se incluyen los ingresos derivados de la recaudación de impuestos municipales administrados por el Gobierno del Estado, por concepto de Impuestos a la propiedad inmobiliaria (predial, traslación de dominio y accesorios) de manera transitoria.

Al 31 de diciembre de 2017, este rubro representa el 6.6 por ciento respecto al total del pasivo circulante.

FONDOS Y BIENES DE TERCEROS EN GARANTÍA y/o ADMINISTRACIÓN A CORTO PLAZO		
(Pesos)		
CONCEPTO	2017	2016
Poder Ejecutivo	459 137 930	262 772 863
Poder Legislativo	0	1 074 928
Poder Judicial	30 000	31 410
Órganos Autónomos	10 000 867	10 464 661
SUMAS	469 168 797	274 343 862

Provisiones a Corto Plazo

Al 31 de diciembre de 2017, este rubro del pasivo circulante, asciende a 4.0 millones de pesos, el cual se integra, por la provisión para demandas y juicios a corto plazo, para hacer frente a casos fortuitos, que resulten de la operatividad de los organismos públicos que conforman el Gobierno del Estado de Chiapas. Representa el 0.1 por ciento respecto al total del pasivo circulante.

PROVISIONES A CORTO PLAZO		
(Pesos)		
CONCEPTO	2017	2016
Poder Ejecutivo	3 026 907	0
Poder Judicial	952 710	1 088 763
SUMAS	3 979 617	1 088 763

Otros Pasivos a Corto Plazo

A 2 mil 631.5 millones de pesos asciende el saldo en este rubro y se integra por el anticipo de la participación federal e incentivos por administración de ingresos federales, como son: el Impuesto Sobre la Renta (ISR), Impuesto al Valor Agregado (IVA), tenencia vehicular, Impuesto Sobre Automóviles Nuevos (ISAN), Impuesto Especial sobre Producción y Servicios (IEPS), Impuesto por el uso y goce de la Zona Federal Marítimo Terrestre (ZOFEMAT), y los obtenidos a través de la inspección y vigilancia, de recargos, multas y gastos de ejecución, asimismo, se encuentran los abonos bancarios pendientes de aplicar, al 31 de diciembre de 2017.

Este rubro representa el 37.0 por ciento del total del pasivo circulante.

OTROS PASIVOS A CORTO PLAZO		
(Pesos)		
CONCEPTO	2017	2016
Poder Ejecutivo	2 630 204 492	2 839 121 796
Poder Legislativo	1 074	5 381
Poder Judicial	57 916	12 373
Órganos Autónomos	1 283 737	899 683
SUMAS	2 631 547 219	2 840 039 233

Pasivo no Circulante

Cuentas por Pagar a Largo Plazo

Este rubro del pasivo no circulante, refleja el registro de los compromisos contraídos a largo plazo, por la adquisición de bienes de consumo e inventariables, por la contratación de servicios con proveedores, y por otras deudas comerciales, así como, estimaciones por las obligaciones contraídas con contratistas por obra pública en bienes de dominio público y en bienes propios, las cuales se encuentran pendientes de liquidar.

El saldo de este rubro al 31 de diciembre de 2017 ascendió a 2 mil 203.8 millones de pesos, y representa el 12.6 por ciento del total del pasivo no circulante.



CUENTAS POR PAGAR A LARGO PLAZO		
(Pesos)		
CONCEPTO	2017	2016
Poder Ejecutivo	2 185 000 990	2 267 459 597
Poder Judicial	13 407 466	12 673 452
Órganos Autónomos	5 441 193	4 575 506
SUMAS	2 203 849 649	2 284 708 555

Documentos por Pagar a Largo Plazo

Este rubro del pasivo no circulante corresponde a saldos por pagar a favor de contribuyentes por el cobro indebido o en demasía de impuestos federales, como el Impuesto Sobre la Renta, (ISR), Impuesto al Valor Agregado (IVA) y otras imposiciones, los cuales se encuentran pendientes de devolución o compensar a los contribuyentes.

El saldo al 31 de diciembre de 2017 es de 0.1 millones de pesos.

DOCUMENTOS POR PAGAR A LARGO PLAZO		
(Pesos)		
CONCEPTO	2017	2016
Poder Ejecutivo	124 011	124 787
SUMAS	124 011	124 787

Deuda Pública a Largo Plazo

Al 31 de diciembre de 2017, la deuda pública a largo plazo, reportó un saldo total de 14 mil 169.6 millones pesos, dicha deuda se tiene contratada con las siguientes instituciones bancarias, BANOBRAS, S.N.C., Banco Santander, S.A., BBVA Bancomer, S.A., y Banorte, S.A. que incluye los créditos contratados bajo el esquema de bono cupón cero, que será liquidados por el gobierno federal, asimismo, por el crédito contratado bajo la modalidad de arrendamiento financiero celebrado por una parte con Arrendadora y Factor Banorte, S.A. de C.V., y por otra el Gobierno del Estado de Chiapas, que consiste en el arrendamiento de patrullas, fortaleciendo de esta forma el proyecto en materia de seguridad pública.

Representa el 81.0 por ciento del total del pasivo no circulante.

DEUDA PÚBLICA A LARGO PLAZO		
(Pesos)		
CONCEPTO	2017	2016
Poder Ejecutivo	14 169 578 655	14 353 401 118
SUMAS	14 169 578 655	14 353 401 118

Fondos y Bienes de Terceros en Garantía y/o Administración a Largo Plazo

A 1 mil 91.4 millones de pesos asciende el saldo de este rubro al 31 de diciembre de 2017 y corresponde a los siguientes fondos: Fondo de Garantía de Notariado del Estado, Fondo de Previsión del Seguro de Vida, Fondo Nacional de Desastres Naturales, Fondo de Caja de Ahorro del Personal de Burocracia, Fondo Estatal Ambiental, Fondo para el Desarrollo Forestal Sustentable.

Además, se integra por el registro de recursos administrados pertenecientes a los organismos públicos, así también por las obligaciones con recursos ajenos e ingresos propios, destinados para programas en zonas prioritarias y vulnerables, y para el desarrollo de pueblos y comunidades indígenas.

Asimismo se incluyen dentro de este rubro, los ingresos derivados de la recaudación de impuestos municipales administrados por el Gobierno del Estado, por concepto de Impuestos a la propiedad inmobiliaria (predial, traslación de dominio y sobre fraccionamientos), los rendimientos bancarios, cheques en circulación no cobrados en su oportunidad, sobrantes de Socorro de Ley, así como, recursos por aplicar de los programas Amanecer, BanMujer, y por depósitos de recursos para cubrir adeudos derivados de juicios laborales.

Este rubro representa 6.3 por ciento del total del pasivo no circulante.

FONDOS Y BIENES DE TERCEROS EN GARANTÍA y/o ADMINISTRACIÓN A LARGO PLAZO		
(Pesos)		
CONCEPTO	2017	2016
Poder Ejecutivo	1 058 960 603	855 565 566
Poder Legislativo	1 074 928	0
Poder Judicial	31 323 281	10 172 548
Órganos Autónomos	6 943	6 943
SUMAS	1 091 365 755	865 745 057

Provisiones a Largo Plazo

Al 31 de diciembre de 2017, este rubro del pasivo no circulante, asciende a 22.8 millones de pesos, integrado por la provisión para demandas y juicios a largo plazo, para hacer frente a casos fortuitos, que resulten de la operatividad de los organismos públicos que conforman el Gobierno del Estado de Chiapas.

Representa el 0.1 por ciento del total del pasivo no circulante.

PROVISIONES A LARGO PLAZO		
(Pesos)		
CONCEPTO	2017	2016
Poder Ejecutivo	1 679 448	1 679 448
Poder Judicial	21 058 721	7 770 854
Órganos Autónomos	24 130	24 130
SUMAS	22 762 299	9 474 432

AL ESTADO DE ACTIVIDADES

El resultado obtenido del 1 de enero al 31 de diciembre de 2017, presenta un ahorro por 29 mil 99.4 millones de pesos y se obtiene de restar a los ingresos percibidos contra los gastos y otras pérdidas, sin considerar los recursos destinados en la adquisición de bienes muebles e inmuebles consideradas como inversión, así como, recursos comprometidos de gasto de inversión para la continuidad de obras en proceso.

Ingresos y Otros Beneficios

Los ingresos ascienden a 92 mil 444.3 millones de pesos y se integran principalmente por los Ingresos de Ley, estos son originados por los impuestos, por los servicios prestados por los organismos públicos que conforman el Gobierno Estatal, la enajenación de bienes y derechos, así como, los recibidos a través de participaciones y aportaciones, transferencias, asignaciones, subsidios y otras ayudas del Gobierno Federal o de instituciones nacionales y extranjeras no gubernamentales.

Se registran también dentro de este rubro, los ingresos de ejercicios anteriores, como son: rendimientos bancarios, rendimientos del Fondo de Aportaciones para la Seguridad Pública (FASP), por las fianzas o cauciones determinadas por la autoridad, por los contratos de comodato con los municipios, por los ingresos por concepto de retenciones de gastos administrativos, y por las aportaciones de contratistas de obra pública de beneficio social.

Asimismo, se incluyen los obtenidos mediante ingresos propios, por concepto de colegiaturas, inscripciones, cursos, expedición de constancias y títulos, sanciones, y por los diversos servicios prestados por los organismos públicos del Gobierno del Estado, así como, por depósitos en demasía, por las diferencias a favor de operaciones en moneda extranjera, por los redondeos a favor por concepto de pagos de facturas e impuestos, por apertura de cuentas bancarias, y reintegros, entre otros.

Gastos y Otras Pérdidas

Son aquellas cuentas que registran los gastos de funcionamiento de la administración pública, transferencias, subsidios y otras ayudas, aplicados en proyectos productivos a favor de la ciudadanía.

Se incluyen dentro de este rubro, los ADEFAS y gastos de operación con ingresos propios, registro por pérdida, obsolescencia y deterioro de bienes muebles, así como, el registro de aquellos bienes enajenables e inventariables, cuyo costo no sobrepasa los 35 salarios mínimos de la Ciudad de México. Asimismo, por la recuperación de capital derivado de siniestro, y por las pérdidas en la adjudicación de bienes en subasta, y por la depuración de saldos incobrables.

También, se encuentran las diferencias a cargo por las operaciones en moneda extranjera, y por los redondeos a cargo por concepto de pagos de facturas e impuestos, las comisiones bancarias, así como, por el registro de la depreciación y amortización aplicada a los bienes tangibles e intangibles, al 31 de diciembre de 2017.

Este rubro asciende a un importe de 63 mil 344.9 millones de pesos.

A continuación, se presenta la conciliación entre los ingresos presupuestarios y contables, así como, entre los egresos presupuestarios y los gastos contables:

GOBIERNO ESTATAL
CONCILIACIÓN ENTRE LOS INGRESOS PRESUPUESTARIOS Y CONTABLES CONSOLIDADO
DEL 1 DE ENERO AL 31 DE DICIEMBRE DE 2017
(Pesos)

Ingresos Presupuestarios		94 490 829 295
Más: Ingresos Contables No Presupuestarios		213 455 055
Otros Ingresos y Beneficios Varios	211 565 481	
Otros Ingresos Contables No Presupuestarios	1 889 574	
Menos: Ingresos Presupuestarios No Contables		2 260 000 000
Ingresos Derivados de Financiamientos	2 260 000 000	
Ingresos Contables		92 444 284 350

Fuente: Secretaría de Hacienda.

GOBIERNO ESTATAL
CONCILIACIÓN ENTRE LOS EGRESOS PRESUPUESTARIOS Y LOS GASTOS CONTABLES CONSOLIDADO
DEL 1 DE ENERO AL 31 DE DICIEMBRE DE 2017
(Pesos)

Total de Egresos (Presupuestarios)		70 125 426 534
Menos: Egresos Presupuestarios No Contables		9 470 860 957
Mobiliario y Equipo de Administración	40 859 746	
Mobiliario y Equipo Educativo y Recreativo	3 381 204	
Equipo e Instrumental Médico y de Laboratorio	407 716	
Vehículos y Equipo de Transporte	42 771 328	
Equipo de Defensa y Seguridad	53 841	
Maquinaria, Otros Equipos y Herramientas	6 682 171	
Bienes Inmuebles	79 524 415	
Activos Intangibles	13 873 800	
Obra Pública en Bienes Propios	1 051 161 940	
Inversiones en Fideicomisos, Mandatos y Otros Análogos	171 204 214	
Amortización de la Deuda Pública	4 637 179 749	
Otros Egresos Presupuestales No Contables	3 423 760 833	
Más: Gastos Contables No Presupuestales		2 690 279 773
Estimaciones, Depreciaciones, Deterioros, Obsolescencia y Amortizaciones	147 945 639	
Otros Gastos	2 513 442 942	
Otros Gastos Contables No Presupuestales	28 891 192	
Total de Gasto Contable		63 344 845 350

Fuente: Secretaría de Hacienda.

AL ESTADO DE VARIACIÓN EN LA HACIENDA PÚBLICA

La Hacienda Pública representa el importe de los bienes y derechos que son propiedad del Gobierno del Estado de Chiapas, dicho importe es modificado principalmente por el resultado positivo obtenido al 31 de diciembre de 2017, el cual asciende a 29 mil 99.4 millones de pesos. Las variaciones representan las adquisiciones de bienes muebles e inmuebles consideradas como inversión, así como, la disponibilidad para la continuidad de obras en proceso, de la misma manera, es afectado por el resultado derivado del registro de operaciones de ejercicios anteriores por reintegros, depuración contable, cancelación de ingresos, devoluciones, transferencias de saldos de programas y de fideicomisos no recuperables, y cancelación de pasivos, donaciones, baja de bienes tangibles e intangibles, y por la aplicación de los ADEFAS; a la fecha, la Hacienda Pública refleja un saldo de 37 mil 146.0 millones de pesos.

Así también, es modificado por el aumento o disminución al patrimonio, derivado del registro de los incrementos o decrementos realizados al patrimonio estatal. A la fecha que se informa la modificación neta positiva al patrimonio es de 3 mil 381.0 millones de pesos.

AL ESTADO DE FLUJOS DE EFECTIVO

El Estado de Flujos de Efectivo, muestra los flujos de efectivo del Gobierno del Estado, conformado por los elementos básicos: origen y aplicación de los recursos.

El decremento neto en el efectivo y equivalentes al efectivo al 31 de diciembre de 2017 tiene un saldo de 1 mil 458.3 millones de pesos.

Flujo de Efectivo de las Actividades de Operación

Durante el periodo que se informa, el Gobierno Estatal recibió ingresos de gestión por la cantidad de 92 mil 444.3 millones de pesos. El gasto de funcionamiento devengado por el periodo comprendido por el 1 de enero al 31 de diciembre de 2017, asciende a 62 mil 163.8 millones de pesos, el cual representa un flujo neto positivo por actividades de operación por un importe de 30 mil 280.5 millones de pesos.

Flujo de Efectivo de las Actividades de Inversión

Durante el periodo que se informa, el Gobierno Estatal recibió ingresos de inversión por la cantidad de 6 mil 618.7 millones de pesos. El gasto de inversión devengado por el periodo comprendido por el 1 de enero al 31 de diciembre de 2017, asciende a 34 mil 250.0 millones de pesos, el cual refleja un flujo neto a la baja por actividades de inversión por un importe de 27 mil 631.3 millones de pesos.

Flujo de Efectivo de las Actividades de Financiamiento

Durante el periodo que se informa, los ingresos por financiamiento del Gobierno Estatal disminuyeron por la cantidad de 814.8 millones de pesos. La aplicación por actividades de financiamiento por el periodo comprendido por el 1 de enero al 31 de diciembre de 2017, asciende a 3 mil 292.7 millones de pesos, el cual representa un flujo neto negativo por actividades de financiamiento por un importe de 4 mil 107.5 millones de pesos.



EFFECTIVO Y EQUIVALENTES		
(Pesos)		
CONCEPTO	2017	2016
Efectivo	90 505	9 174
Bancos/Tesorería	1 665 620 064	629 275 800
Bancos/Dependencias y Otros	1 385 238 104	2 231 605 275
Inversiones Temporales (hasta 3 meses)	71 920 549	2 045 192 509
Depósitos de Fondos de Terceros en Garantía y/o Administración	4 561 885	4 719 859
Otros Efectivos y Equivalentes	329 803 450	4 689 342
Total de Efectivo y Equivalentes	3 457 234 557	4 915 491 959

Fuente: Secretaría de Hacienda.

A continuación, se presenta la conciliación de los Flujos de Efectivo Netos de las Actividades de Operación y la cuenta de Ahorro/Desahorro antes de Rubros Extraordinarios:

CONCILIACIÓN DE LOS FLUJOS DE EFECTIVO NETOS DE LAS ACTIVIDADES DE OPERACIÓN Y LA CUENTA AHORRO/DESAHORRO ANTES DE RUBROS EXTRAORDINARIOS		
(Pesos)		
CONCEPTO	2017	2016
Ahorro/Desahorro antes de Rubros Extraordinarios	33 371 920 199	27 494 772 178
<i>Movimientos de partidas (o rubros) que no afectan el efectivo</i>		
Intereses de la Deuda Pública	1 170 668 715	945 575 604
Gastos de la Deuda Pública	5 246 100	3 210 880
Comisiones de la Deuda Pública	5 162 007	4 771 202
Costo por Coberturas	0	17 042 766
Depreciación de Bienes Muebles	39 140 650	46 936 777
Amortización de Activos Intangibles	834 008	686 939
Disminución de Bienes por Pérdida, Obsolescencia y Deterioro	107 970 981	55 920 590
Gastos de Ejercicios Anteriores	122 868 579	252 958 578
Pérdidas por Responsabilidades	1 200 000	5 778 685
Diferencias de Cotizaciones Negativas en Valores Negociables	447 567	115 302
Otros Gastos Varios	1 637 865 770	1 630 692 548
Flujos de Efectivo Netos de las Actividades de Operación	30 280 515 822	24 531 082 307

Fuente: Secretaría de Hacienda.

NOTAS DE MEMORIA

Atendiendo a lo establecido en la Ley General de Contabilidad Gubernamental, para efectos del registro y control, el Consejo Nacional de Armonización Contable ha determinado Cuentas de Orden Contables, mismas que se presentan en el Plan de Cuentas emitido.

Las Notas de Memoria, representan los movimientos de valores que no afecten o modifiquen el balance del Gobierno Estatal, sin embargo, su incorporación en libros es necesaria con fines de recordatorio contable, de control y en general sobre los aspectos administrativos, o bien, para consignar sus derechos o responsabilidades contingentes que puedan, o no, presentarse en el futuro.

CONTABLES

Emisión de Obligaciones

Lo registros originados por la colocación de certificados bursátiles derivado de la bursatilización del Impuesto sobre Nóminas refleja un importe de 6 mil 398.4 millones de pesos, dicho importe se integra por la inversión inicial, el registro derivado del efecto inflacionario en el valor de las UDI's., y las amortizaciones a capital al 31 de diciembre de 2017.

FIDEICOMISO IRREVOCABLE EMISOR, DE ADMINISTRACIÓN Y PAGO No. 635				
DEL 1 DE ENERO AL 31 DE DICIEMBRE DE 2017				
(Pesos)				
UNIDAD DE MEDIDA	SALDO AL 31 DE DICIEMBRE DE 2016	MOVIMIENTOS 2017		SALDO AL 31 DE DICIEMBRE DE 2017
		INCREMENTOS	AMORTIZACIÓN	
TOTAL	6 194 476 583	361 868 669	157 921 628	6 398 423 624
UDI's ⁽¹⁾	5 478 217 345	361 868 669	140 227 818	5 699 858 196
Pesos	716 259 238	0	17 693 810	698 565 428

Fuente: Secretaría de Hacienda.

¹⁾ La columna de incrementos refleja la actualización en pesos, de las UDI's durante el ejercicio 2017.

Avales y Garantías

Las obligaciones contingentes se reflejan en Cuentas de Memoranda, donde el Gobierno del Estado de Chiapas, asume el carácter de aval solidario del crédito otorgado al Sistema Municipal de Agua Potable y Alcantarillado de Tuxtla Gutiérrez, contratado con BANOBRAS, S.N.C., en diciembre de 2005, a la fecha que se informa esta deuda indirecta refleja un saldo de 88.7 millones de pesos.

DEUDA PÚBLICA INDIRECTA				
DEL 1 DE ENERO AL 31 DE DICIEMBRE DE 2017				
(Pesos)				
C O N C E P T O	SALDO AL 31 DE DICIEMBRE DE 2016	MOVIMIENTOS 2017		SALDO AL 31 DE DICIEMBRE DE 2017
		INCREMENTOS	AMORTIZACIÓN	
TOTAL	118 222 184	0	29 555 546	88 666 638
DEUDA PÚBLICA INDIRECTA	118 222 184	0	29 555 546	88 666 638
BANOBRAS S.N.C.	118 222 184	0	29 555 546	88 666 638

Fuente: Secretaría de Hacienda.

PRESUPUESTARIAS

Estado Analítico de Ingresos Presupuestales

Al inicio del ejercicio 2017, se aprobó un presupuesto de ingresos de 81 mil 891.1 millones de pesos, sin embargo las estrategias implementadas para obtener mayores recursos, lograron un incremento de 12 mil 599.7 millones de pesos al presupuesto estimado para el periodo que se informa.

Los ingresos recaudados durante el periodo del 1 de enero al 31 de diciembre de 2017, ascendieron a la cantidad de 94 mil 490.8 millones de pesos, alcanzando el 15.4 por ciento mayor, respecto al programado para el periodo que se informa.

Los ingresos derivados de recursos provenientes del gobierno federal, representó el 88.7 por ciento del total de los ingresos recaudados, con un importe de 83 mil 850.1 millones de pesos, integrándose de 67 mil 769.7 millones de pesos por participaciones y Aportaciones Federales, y por concepto de Transferencias, Asignaciones, Subsidios y Otras Ayudas un importe de 16 mil 80.4 millones de pesos.

Asimismo, los ingresos por aprovechamientos fueron de 5 mil 420.0 millones de pesos, así como, los ingresos por financiamiento con un importe de 2 mil 260.0 millones de pesos.

A continuación se presenta el Estado de Ingresos Presupuestales de acuerdo a la clasificación indicada en las notas de memoria de los Estados Financieros emitido por el CONAC.

GOBIERNO CONSTITUCIONAL DEL ESTADO DE CHIAPAS GOBIERNO ESTATAL ESTADO ANALÍTICO DE INGRESOS DEL 1 DE ENERO AL 31 DE DICIEMBRE DE 2017 (Pesos)					
RUBROS DE LOS INGRESOS	ESTIMADO	AMPLIACIONES / REDUCCIONES	MODIFICADO	DEVENGADO	RECAUDADO
TOTAL	81 891 143 366	12 599 685 929	94 490 829 295	94 490 829 295	94 490 829 295
1 Impuestos	1 438 606 829	(17 143 344)	1 421 463 485	1 421 463 485	1 421 463 485
2 Cuotas y Aportaciones de Seguridad Social	0	0	0	0	0
3 Contribuciones de Mejoras	18 593 649	4 727 797	23 321 446	23 321 446	23 321 446
4 Derechos	1 391 340 938	(82 930 221)	1 308 410 717	1 308 410 717	1 308 410 717
5 Productos	172 236 877	35 135 773	207 372 650	207 372 650	207 372 650
Corriente	128 004	0	128 004	124 223	124 223
Capital	172 108 873	35 135 773	207 244 646	207 248 427	207 248 427
6 Aprovechamientos	3 297 573 175	2 122 446 558	5 420 019 733	5 420 019 733	5 420 019 733
Corriente	3 297 573 175	2 122 446 558	5 420 019 733	5 420 019 733	5 420 019 733
Capital	0	0	0	0	0
7 Ingresos por Venta de Bienes y Servicios	276 662	(136 442)	140 220	140 220	140 220
8 Participaciones y Aportaciones	65 904 712 276	1 865 026 224	67 769 738 500	67 769 738 500	67 769 738 500
9 Transferencias, Asignaciones, Subsidios y Otras Ayudas	9 667 802 960	6 412 559 584	16 080 362 544	16 080 362 544	16 080 362 544
10 Ingresos Derivados de Financiamientos	0	2 260 000 000	2 260 000 000	2 260 000 000	2 260 000 000

Fuente: Secretaría de Hacienda.

Estado del Ejercicio del Presupuesto

El Estado del Ejercicio del Presupuesto del Gobierno Estatal, refleja al 31 de diciembre de 2017, una modificación neta positiva al Presupuesto Aprobado Anual de 9 mil 676.6 millones de pesos representando el 15.7 por ciento mayor, llegando a un monto de 71 mil 335.7 millones de pesos, al periodo que se informa.

El Presupuesto Devengado a la fecha que se informa fue de 70 mil 125.4 millones de pesos, se compone con recursos del ejercicio por 67 mil 31.2 millones de pesos y con recursos provenientes de ejercicios anteriores por 3 mil 94.2 millones de pesos, de los cuales se aplicaron 31 mil 728.8 millones de pesos a Servicios Personales, equivalente al 45.2 por ciento del devengo total; 18 mil 672.6 millones de pesos para Participaciones y Aportaciones, que equivale al 26.6 por ciento del devengado total; también se aplicaron 5 mil 941.1 millones de pesos para Deuda Pública que

representa el 8.5 por ciento del devengo total; en Transferencias, Asignaciones, Subsidios y Otras Ayudas, se destinaron 5 mil 159.3 millones de pesos, que representa 7.4 por ciento del total devengado; entre los rubros más sobresalientes.

GOBIERNO CONSTITUCIONAL DEL ESTADO DE CHIAPAS						
GOBIERNO ESTATAL						
ESTADO ANALÍTICO DEL EJERCICIO DEL PRESUPUESTO DE EGRESOS CLASIFICACIÓN POR OBJETO DEL GASTO (CAPÍTULO)						
DEL 1 DE ENERO AL 31 DE DICIEMBRE DE 2017						
(Pesos)						
CONCEPTO	PRESUPUESTO DE EGRESOS					
	APROBADO ANUAL	AMPLIACIONES / REDUCCIONES	MODIFICADO	DEVENGADO	PAGADO	
TOTAL	61 659 123 081	9 676 604 912	71 335 727 993	70 125 426 535	69 140 473 156	
Servicios Personales	30 984 286 330	902 804 487	31 887 090 817	31 728 767 847	31 714 676 372	
Materiales y Suministros	900 117 573	1 069 762 611	1 969 880 184	1 780 431 650	1 701 966 436	
Servicios Generales	1 842 328 712	1 424 293 138	3 266 621 850	2 960 701 265	2 853 224 441	
Transferencias, Asignaciones, Subsidios y Otras Ayudas	2 439 216 260	2 927 668 043	5 366 884 303	5 159 329 481	4 925 087 428	
Bienes Muebles, Inmuebles e Intangibles	23 753 115	163 654 130	187 407 245	179 595 619	164 353 902	
Inversión Pública	2 716 212 661	(401 624 229)	2 314 588 432	2 149 874 385	1 615 005 354	
Inversiones Financieras y Otras Provisiones	2 563 261 890	(836 555 590)	1 726 706 300	1 553 043 344	1 553 043 344	
Participaciones y Aportaciones	18 939 946 540	(267 388 746)	18 672 557 794	18 672 557 794	18 672 557 794	
Deuda Pública	1 250 000 000	4 693 991 068	5 943 991 068	5 941 125 150	5 940 558 085	

Fuente: Secretaría de Hacienda.

NOTAS DE GESTIÓN ADMINISTRATIVA

INTRODUCCIÓN

Los Estados Financieros correspondiente del 1 de enero al 31 de diciembre de 2017 del Gobierno del Estado de Chiapas, se conforman con la información resultante por las operaciones presupuestales derivadas de: la ejecución de la Ley de Ingresos y del ejercicio del gasto público para el periodo que se informa.

Asimismo, por la colocación y amortización de la deuda pública, incluyendo los gastos, intereses y costo por coberturas.

También reflejan el manejo y custodia de los recursos propiedad del Gobierno Estatal, así como, las operaciones contables que inciden en la modificación al Patrimonio.

Conforme al acuerdo que reforma el Capítulo VII del Manual de Contabilidad Gubernamental, publicado en el Diario Oficial de la Federación el 06 de octubre del 2014, se presenta el: Estado de Situación Financiera, Estado de Actividades, Estado de Variación en la Hacienda Pública, Estado de Cambios en la Situación Financiera, Estado de Flujos de Efectivo, Estado Analítico del Activo, Estado Analítico de la Deuda y Otros Pasivos, Estado Analítico de Ingresos y Estado Analítico del Ejercicio del Presupuesto de Egresos.

PANORAMA ECONÓMICO FINANCIERO

Las principales condiciones económicas y financieras, bajo las cuales el Gobierno del Estado de Chiapas operó y que influyeron en la toma de decisiones de la Administración Pública, dirigió su política fiscal a fortalecer las finanzas públicas, mediante el impulso de acciones que permitieron lograr incrementar la captación de ingresos, mejorar la eficiencia y eficacia en el ejercicio del gasto público. Mismas que se encuentran y podrán consultarse en el apartado de Panorama Económico.

AUTORIZACIÓN E HISTORIA

Chiapas se constituyó como estado libre y soberano el 14 de septiembre del 1824 y como parte integrante de los Estados Unidos Mexicanos por voluntad propia del pueblo chiapaneco.

Para su organización política y administrativa se divide en 122 municipios libres, clasificados en 15 regiones socioeconómicas.

Localizado al sureste de los Estados Unidos Mexicanos con una población intercultural, cuenta con una estructura económica centrada en los sectores de comercio y servicios, originadas por el turismo nacional e internacional. En el ramo agropecuario se destaca la producción de café, miel y azúcar de caña y así también la producción artesanal como la elaboración de joyas a base de ámbar, los trabajos en madera y barro.

ORGANIZACIÓN Y OBJETO SOCIAL

La estructura organización básica del Gobierno Estatal, se contempla en la Ley Orgánica de la Administración Pública del Estado de Chiapas, en el capítulo primero, de la Organización de la Administración Pública Estatal, en su artículo 2º, por lo que respecta a los fideicomisos públicos, son regulados conforme a las disposiciones del Código de la Hacienda Pública del Estado de Chiapas y las demás Leyes de carácter federal.

BASES DE PREPARACIÓN DE LOS ESTADOS FINANCIEROS

Marco Legal

Conforme a lo establecido en la Constitución Política del Estado de Chiapas, la Ley Orgánica de la Administración Pública del Estado de Chiapas y al Código de la Hacienda Pública para el Estado de Chiapas, se le otorga la responsabilidad a la Secretaría de Hacienda la administración financiera de la Hacienda Pública del Estado de Chiapas, entre sus funciones le corresponde establecer las normas sobre la forma y términos en que los organismos públicos deberán realizar sus registros contables y en su caso la forma de elaborar y enviar los informes financieros a fin de consolidar la Contabilidad del Gobierno del Estado.

Marco Normativo

El Plan Estatal de Desarrollo Chiapas 2013-2018. Es el documento rector en el cual se indican los ejes, objetivos y líneas de acción por la administración pública, siendo éste el Eje Central de las Políticas y por el cual se establece las acciones a realizar.

La Normatividad Contable y Financiera, proporciona los elementos necesarios para el manejo transparente de los recursos públicos, y el cabal cumplimiento en la rendición de cuentas. Además, se constituye por el conjunto de normas, lineamientos, metodologías, procedimientos, sistemas, criterios y ordenamientos con base a los Postulados Básicos de Contabilidad Gubernamental que han de aplicar los centros contables en el registro de sus operaciones con la finalidad de regular operaciones específicas para la integración homogénea de la información contable y financiera. Sus características principales son la consistencia, integridad y su congruencia con las disposiciones legales vigentes.

Los Postulados Básicos de la Contabilidad Gubernamental, representan un marco de referencia para uniformar los métodos, procedimientos y prácticas contables, así como, organizar y mantener una efectiva sistematización que permita la obtención de información veraz en forma clara y concisa que constituyen en el sustento técnico de la Contabilidad.

Presentación

Los estados financieros del Gobierno Estatal son: el Estado de Situación Financiera Consolidado, el Estado de Actividades Consolidado, el Estado de Variación en la Hacienda Pública Consolidado, el Estado de Cambios en la Situación Financiera Consolidado, el Estado de Flujos de Efectivo Consolidado, el Estado Analítico del Activo Consolidado, y el Estado Analítico de la Deuda y Otros Pasivos de acuerdo a lo establecido en la Normatividad Contable y Financiera del Estado de Chiapas y al Código de la Hacienda Pública para el Estado de Chiapas, que están alineados al requerimiento establecido en el Manual de Contabilidad Gubernamental emitido por el Consejo Nacional de Armonización Contable (CONAC).

Preparación

Para la integración de los Estados Financieros del Gobierno Estatal, los saldos se determinaron a partir de la información proporcionada por cada uno de los centros contables de las dependencias y subdependencias, que conforman los poderes Ejecutivo, Legislativo, Judicial y Órganos Autónomos, así como, de los recursos transferidos a los Municipios, los cuales son los responsables de las cifras reportadas de acuerdo a lo establecido en el art. 483, 3er. párrafo del Código de la Hacienda Pública para el Estado de Chiapas, el citado proceso se realizó conforme a los Postulados

Básicos de Contabilidad Gubernamental, manuales, normas y procedimientos técnicos-financieros emitidos por la Secretaría de Hacienda del Estado, a través de la Dirección de Contabilidad Gubernamental.

Los Estados Financieros consolidados, han sido elaborados con sustento a las disposiciones legales, normas contables y presupuestarias estatales, que cumplen las reglas de presentación de las Normas de Información Financiera Mexicanas, con apego a los criterios de armonización que dicta la Ley General de Contabilidad Gubernamental y las Normas y Metodología para la Emisión de Información Financiera y Estructura de los Estados Financieros Básicos, el Acuerdo por el que se Armoniza la Estructura de las Cuentas Públicas y a los Criterios de Consolidación, emitido por el Consejo Nacional de Armonización Contable.

Al 31 de diciembre de 2017 se han realizado las actualizaciones a los marcos normativos contables y presupuestarios, así como, los instrumentos técnicos, para lograr el cumplimiento de los objetivos a nivel nacional, considerando en primera instancia el Marco Conceptual de Contabilidad Gubernamental, y demás documentos técnicos, emitido por el Consejo de Armonización Contable, los cuales representan los fundamentos para la elaboración de normas, contabilización, valuación y presentación de la información financiera; así mismo, el Plan de Cuentas, el cual constituye una herramienta básica para el registro de operaciones, otorgando una consistencia en la presentación y fácil interpretación de los resultados, así como, las bases para consolidar bajo criterios armonizados la información contable.

Se incorporan en la contabilidad los momentos contables del ingreso y del egreso, considerando además las normas y metodología para la emisión de información financiera.

POLÍTICAS CONTABLES SIGNIFICATIVAS

El “Sistema de Contabilidad Gubernamental” (SCG), regula las operaciones realizadas en cada uno de los centros contables de las dependencias y subdependencias, que conforman la administración pública Gubernamental, con base a los Postulados Básicos de Contabilidad Gubernamental, normas, criterios, procedimientos, métodos, políticas contables específicas y sistemas, aplicados para las transacciones y eventos cuantificables en términos económicos, con el objeto de generar información útil y confiable.

El SCG está integrado de cuatro subsistemas relacionados entre sí por medio de mecanismos de enlace y de consolidación de la información, estos subsistemas son **Recaudación**, el cual se encarga de registrar los ingresos públicos establecidos en Ley, **Fondos Estatales**, subsistema que administra y controla los recursos monetarios del erario estatal, **Egresos**, registra todas las erogaciones que se establecen dentro del presupuesto de egresos del Estado y por último **Deuda Pública**, quien registra las operaciones derivadas de la administración de la deuda.

El registro de las operaciones están en apego a los Postulados Básicos de Contabilidad Gubernamental y a las normas y manuales vigentes; las dependencias y entidades de la Administración Pública Estatal como responsables de realizar sus registros contables producto de las operaciones que realizan, registran los gastos como tales en el momento en que se devenguen y los ingresos en el momento en que sean efectivamente percibidos o realizados.

Los libros obligatorios de acuerdo a la Normatividad Contable, en donde deben registrar las operaciones que realizan los organismos públicos son: el Libro Diario, Libro Mayor, Libro de Inventarios, Libro de Almacén, y Balances, los cuales contienen y conservan información financiera, hechos y cifras expresados en unidades monetarias, para facilitar la toma de decisiones.

El control interno comprende el plan de organización y todos los métodos y procedimientos que en forma coordinada adoptan las dependencias para salvaguardar los activos, verificar la razonabilidad y confiabilidad de la información contable, y promover la eficiencia operacional y la adherencia a la normatividad vigente.

La consolidación de información financiera, es el resultado en su conjunto de la agrupación de la información financiera que generan los organismos públicos y que se conforma por cada una de las cuentas de activo, pasivo, hacienda pública/patrimonio, ingreso y gasto, en grupos homogéneos. Además, se implementan mecanismos de conciliación para identificar operaciones que inciden en dos o más dependencias, entidades o subsistemas, con la finalidad de eliminarlas para no reflejar registros compensados entre éstos.

POSICIÓN EN MONEDA EXTRANJERA Y PROTECCIÓN DE RIESGO CAMBIARIO

Al 31 de diciembre de 2017, el Gobierno del Estado de Chiapas, no tiene operaciones en moneda extranjera, por lo que no se crean activos y pasivos, ni se tiene posición en moneda extranjera, además, no existe riesgo cambiario, que pueda ejercer influencia en la toma de decisiones.

REPORTE ANALÍTICO DEL ACTIVO

En las reglas específicas del Registro y Valoración del Patrimonio emitidas por el Consejo Nacional de Armonización Contable, se definió como vida útil de un activo, al periodo durante el que se espera utilizar el activo, además, se menciona que se considerará que un activo tiene una vida útil indefinida cuando, sobre la base de un análisis de todos los factores relevantes, no exista un límite previsible al periodo a lo largo del cual se espera que el activo genere rendimientos económicos o potencial de servicio, o a la utilización en la producción de bienes y servicios públicos. Con base en estas reglas, los activos del Gobierno Estatal, sitúa la valoración de sus bienes tangibles e intangibles aplicando la depreciación y amortización, utilizando el procedimiento establecido en los marcos normativos contables con los documentos armonizados aplicados para el ejercicio fiscal 2017, aprobado por el Consejo Nacional de Armonización Contable (CONAC).

FIDEICOMISOS, MANDATOS Y CONTRATOS ANÁLOGOS

Los fideicomisos, mandatos y contratos análogos presentados en los estados financieros del Gobierno del Estado de Chiapas, ascienden a un importe de 602.8 millones de pesos y se encuentran registrados en el activo no circulante, los cuales se muestran a continuación:

ORGANISMO PÚBLICO	PARCIAL	SALDO AL 31 DE DICIEMBRE DE 2016	FIDEICOMISOS, MANDATOS Y CONTRATOS ANÁLOGOS		SALDO AL 31 DE DICIEMBRE DE 2017
			AUMENTO	DISMINUCIÓN	
Secretaría de Hacienda		94 127 001	209 919	83 013 534	11 323 386
Fondo Metropolitano	83 244 061		0	83 013 534	
Fondo del Fideicomiso de Estrategias Financieras Multisectoriales (FIDEFIM)	10 882 940		209 919	0	
Secretaría de Desarrollo Social		14 390 993	0	333 338	14 057 655
Fideicomiso para el Desarrollo Social Integrado y Sostenible Chiapas-México (FIDESIS)	4 206 656		0	205 898	
Fideicomiso Fondo de Participación Social Chiapas (FOPASCH)	10 184 337		0	127 440	
Educación Estatal		72 165 350	6 242 152	42 156 655	36 250 847
Fideicomiso Irrevocable de Inversión y Administración para el Programa Esp. de Financ. a la Vivienda para el Magisterio del Estado de Chiapas (FOVIMCHIS)	8 599 309		6 218 230	0	
Programa Escuelas de Calidad (PEC)	7 884 255		0	4 493 594	
Programa de Becas de Manutención	53 264 067		0	37 663 061	
Fideicomiso de Apoyo de Tecnologías Educativas y de la Información para Maestros de Educación Básica del Estado de Chiapas (FOAPES)	2 417 719		23 922	0	
Secretaría del Campo		94 119 753	63 987 624	1 299 103	156 808 274
Fondo de Fomento Agropecuario	65 192 434		63 796 280	0	
Fideicomiso Fondo Estatal de Desarrollo Comercial, Agropecuario y Agroindustrial (FEDCAA)	27 595 841		191 344	0	
Fideicomiso de Apoyo a las Necesidades de los Cafeticultores del Estado de Chiapas (FANCAFE)	1 331 478		0	1 299 103	
Secretaría de Turismo		3 093 461	313 574	0	3 407 035
Fideicomiso para la Promoción, Difusión y Comercialización de los Atractivos Turísticos del Estado de Chiapas (FIDETUR)	3 093 461		313 574	0	

Estados Financieros al 4°. Trimestre de 2017 del Estado de Chiapas
Gobierno Estatal

ORGANISMO PÚBLICO	PARCIAL	SALDO AL 31 DE DICIEMBRE DE 2016	FIDEICOMISOS, MANDATOS Y CONTRATOS ANÁLOGOS		SALDO AL 31 DE DICIEMBRE DE 2017
			AUMENTO	DISMINUCIÓN	
Secretaría de Economía		84 469 724	552 244	60 449 958	24 572 010
Fondo de Financiamiento para las Empresas de Solidaridad Social del Sector Artesanal de Chiapas (FOFESSA)	6 646 286		0	1 637 115	
Fideicomiso para el Desarrollo Estratégico del Aeropuerto Internacional "Ángel Albino Corzo" (FDEAIAAC)	0		539 200	0	
Fondo de Fomento Económico Chiapas Solidario (FOFOE)	42 027 175		0	23 812 843	
Programa de Apoyo al Financiamiento Empresarial	15 000 000		0	15 000 000	
Potenciación de Recursos para el Programa para el Fortalecimiento e Impulso a la Productividad de las MIPyMES	20 000 000		0	20 000 000	
Fideicomiso para el Establecimiento de Parques Agroindustriales en el Estado de Chiapas (FIDEPAR)	796 263		13 044	0	
Secretaría de Medio Ambiente e Historia Natural		16 657 870	0	9 235 337	7 422 533
Fondo Estatal Ambiental (FESA)	16 645 095		0	9 223 851	
Fondo para el Desarrollo Forestal Sustentable	12 775		0	11 486	
Secretaría para el Desarrollo de la Frontera Sur y Enlace para la Cooperación Internacional		241 477	0	0	241 477
Fideicomiso para la Habilitación y Administración del Recinto Fiscalizado Estratégico de Puerto Chiapas	241 477		0	0	
Instituto de la Consejería Jurídica y de Asistencia Legal		6 145 000	0	0	6 145 000
Fondo Estatal de Fomento Industrial de Chiapas	6 145 000		0	0	
Consejo de la Judicatura		849 560	0	0	849 560
Fideicomiso Público de Administración e Inversión para la Implementación del Sistema de Justicia Penal en el Estado	849 560		0	0	
Fiscalía General del Estado		1 026 414	0	31 170	995 244
Fondo contra la Delincuencia Organizada (FOCODO)	33 584		0	31 170	
Fideicomiso Público de Administración e Inversión para la Implementación del Sistema de Justicia Penal en el Estado	992 830		0	0	
Deuda Pública		379 728 950	0	38 949 659	340 779 291
Fideicomiso para Financiamiento de Obras	379 728 950		0	38 949 659	
SUMAS		767 015 553	71 305 513	235 468 754	602 852 312

Fuente: Secretaría de Hacienda.

REPORTE DE RECAUDACIÓN

Análisis del comportamiento de la recaudación.

Los ingresos obtenidos al 31 de diciembre de 2017, como resultado de la política de recaudación aplicada por el Gobierno Estatal, asciende a un monto de 92 mil 444.3 millones de pesos, los cuales se integran principalmente por Ingresos de la Gestión por un importe de 92 mil 230.8 millones de pesos y representa el 99.8 por ciento del total de los ingresos presentados en el Estado de Actividades Consolidado, entre los que destacan los provenientes de Participaciones y Aportaciones, así como, Transferencias, Asignaciones, Subsidios y Otras Ayudas; y en menor medida los derivados de Otros Ingresos y Beneficios, por un importe de 213.5 millones de pesos y equivale al 0.2 por ciento del total de los ingresos.

REPORTE DE RECAUDACIÓN		
DEL 1 DE ENERO AL 31 DE DICIEMBRE DE 2017		
(Pesos)		
CONCEPTO	PARCIAL	IMPORTE
Ingresos de la Gestión		92 230 829 295
Impuestos	1 421 445 159	
Contribuciones de Mejoras	23 321 446	
Derechos	1 308 410 717	
Productos de Tipo Corriente	207 372 650	
Aprovechamientos de Tipo Corriente	5 420 019 733	
Ingresos por Ventas de Bienes y Servicios	140 220	
Ingresos no Comprendidos en las Fracciones de la Ley de Ingresos Causados en Ejercicios Fiscales Anteriores Pendientes de Liquidación o Pago	18 326	
Participaciones y Aportaciones	67 769 738 500	
Transferencias, Asignaciones, Subsidios y Otras Ayudas	16 080 362 544	
Otros Ingresos y Beneficios		213 455 055
Ingresos Financieros	1 889 574	
Otros Ingresos y Beneficios Varios	211 565 481	
Total de Ingresos y Otros Beneficios		92 444 284 350

Fuente: Secretaría de Hacienda.

INFORMACIÓN SOBRE LA DEUDA Y EL REPORTE ANALÍTICO DE LA DEUDA

El Reporte Analítico de la Deuda, muestra la información revelada de las operaciones de crédito público, por un importe de 17 mil 876.5 millones de pesos, con intereses de 1 mil 55.4 millones de pesos, comisiones y otros gastos de la deuda por 5 mil 391.1 millones de pesos.

Así también, se presentan los indicadores de la Deuda Pública con respecto al PIB, los cuales reflejan la siguiente evolución, al 31 de diciembre de 2017.

INFORMACION SOBRE EL REPORTE ANALÍTICO DE LA DEUDA DEL 1 DE ENERO AL 31 DE DICIEMBRE DE 2017 (Pesos)					
DEUDA PÚBLICA	IMPORTE CONTRATADO	PLAZO PACTADO	INTERESES DEL PERIODO	TASA DE INTERÉS	COMISIONES Y OTROS
DEUDA PÚBLICA					
Corto Plazo	1 975 000 000		13 563 827		5 246 100
Crédito Interacciones (1,675 mdp)	1 675 000 000	122	13 563 827	TIIE + 1.00	5 246 100
Scotiabank Inverlat (300 mdp)	300 000 000	261	0	TIIE + 0.57	0
Largo Plazo	15 820 000 693		1 037 284 211		0
Crédito BANOBRAS (1,893 mdp)	1 893 825 623	240	164 171 009	7.90 + 0.77 6.85 + 1.06	0
Crédito BANOBRAS (1,025 mdp)	1 025 598 382	240	81 487 103	8.59 + 1.07 7.66 + 1.07	0
Crédito BANOBRAS (1,100 mdp)	1 100 000 000	60	21 248 607	5.39	0
Refinanciamiento BANOBRAS (7,244 mdp)	7 244 292 840	300	459 160 107	5.52 + 1.07	0
Refinanciamiento BANORTE (2,181 mdp)	2 181 283 849	240	152 653 723	TIIE + 0.99	0
Refinanciamiento SANTANDER (1,250 mdp)	1 250 000 000	180	80 090 603	TIIE + 1.20	0
Refinanciamiento BBVA BANCOMER (1,000 mdp)	1 000 000 000	240	78 473 059	TIIE + 1.10	0
Crédito Banorte (125 mdp)	125 000 000	7 300	0	TIIE + 1.25	0
SUBTOTAL DEUDA PÚBLICA DIRECTA	17 795 000 693		1 050 848 038		5 246 100
Arrendamiento Financiero	81 453 017		4 529 513		145 000
Arrendadora y Factor Banorte	81 453 017	1 461	4 529 513	9.10	145 000
SUBTOTAL ARRENDAMIENTO FINANCIERO	81 453 017		4 529 513		145 000
TOTAL	17 876 453 710		1 055 377 551		5 391 100

Fuente: Secretaría de Hacienda.

INDICADORES DE LA DEUDA PÚBLICA DEL 1 DE ENERO AL 31 DE DICIEMBRE DE 2017 (Pesos)								
C O N C E P T O	SALDO AL 31 DE DICIEMBRE DE 2016	SALDO AL 31 DE DICIEMBRE DE 2017	VARIACIÓN RESPECTO AL SALDO DE 2016		PROPORCIÓN RESPECTO AL PIBN		PROPORCIÓN DE LA DEUDA RESPECTO A LOS INGRESOS	
			IMPORTE	% REAL **	DICIEMBRE 2016	DICIEMBRE 2017	DICIEMBRE 2016	DICIEMBRE 2017
TOTAL	17 121 401 118	14 815 554 453	(2 305 846 665)	(16.23)	0.09	0.09	19.00	15.67
POR ORIGEN								
SECTOR GOBIERNO								
DIRECTA	17 121 401 118	14 744 221 369	(2 377 179 749)	(16.64)	0.09	0.09	19.00	15.60
ARRENDAMIENTO FINANCIERO	0	71 333 084	71 333 084	0	0	0	0	0.07

** Deflactado con el INPC

CALIFICACIONES OTORGADAS

- La calificación que determina HR Ratings al Estado de Chiapas es de HR A con Perspectiva Estable. Dicha calificación, en escala local, significa que el emisor ofrece seguridad aceptable para el pago oportuno de obligaciones de deuda. Mantiene bajo riesgo crediticio ante escenarios económicos adversos.

PROCESO DE MEJORA

En el ámbito administrativo, para el adecuado manejo y control de los recursos humanos, materiales y financieros, la Subsecretaría de Administración, emitió y autorizó normatividad interna, conformada por Acuerdos, Manuales y Lineamientos, misma que es de observancia obligatoria para las áreas jurisdiccionales y de apoyo administrativo.

Principales Políticas de Control Interno

- Manual de Procedimientos: Indica los procedimientos a seguir de forma ordenada en el desarrollo de las actividades; evitando duplicidad de esfuerzos.
- Ley General de Contabilidad Gubernamental (LGCG): Establece los criterios generales que rigen la contabilidad gubernamental y la emisión de información financiera, incluyendo la presupuestaria y programática en forma razonable y transparente.
- Normatividad Contable: Tiene por objeto efectuar el registro contable de los recursos públicos y la preparación de informes financieros de forma armonizada, que dan transparencia para la interpretación, evaluación, fiscalización y entrega de informes; regulando las operaciones contables.
- Normas Presupuestarias: Indica cómo se ejecuta el gasto público, administrándolo con eficiencia, eficacia, economía, transparencia y honradez, para rendir cuentas de los recursos públicos, asimismo, contribuye a fortalecer la armonización presupuestaria y contable.

Medidas de Desempeño Financiero, Metas y Alcance

A través del proceso de armonización contable, se da un cambio trascendental para atender en tiempo y forma el nuevo esquema de la contabilidad gubernamental, y generando así, los beneficios en materia de información financiera, transparencia y rendición de cuentas.

INFORMACIÓN POR SEGMENTOS

El Gobierno del Estado de Chiapas, informa que al 31 de diciembre de 2017, no presenta información financiera de manera segmentada.

EVENTOS POSTERIORES AL CIERRE

El Gobierno del Estado de Chiapas, informa que no existen eventos ocurridos en el periodo posterior al 31 de diciembre de 2017, que pudieran afectar económicamente e impactar en los estados financieros presentados.

PARTES RELACIONADAS

El Gobierno del Estado de Chiapas, informa que al 31 de diciembre de 2017, no existen Partes Relacionadas que pudieran ejercer influencia significativa sobre la toma de decisiones financieras y operativas.

RAZONES FINANCIERAS

El análisis a los estados financieros a través de razones financieras, proporciona indicadores que suministran información para ayudar a tener una mejor interpretación de dichos estados, determinando las causas y tendencias favorables con la finalidad de no tomar decisiones con efectos negativos.

A los resultados obtenidos al 31 de diciembre de 2017, se aplicaron las siguientes razones financieras:

NOMBRE	VARIABLES DE CÁLCULO	UNIDAD DE MEDIDA	ALGORITMO	RAZÓN	INTERPRETACIÓN DEL RESULTADO	GRÁFICO
Liquidez	E = Efectivo y Equivalentes DREE = Derechos a Recibir Efectivo o Equivalentes PC = Pasivo Circulante	Porcentaje	$\frac{E + DREE}{PC}$	5 979.8	Muestra la capacidad para cubrir las obligaciones a corto plazo en forma inmediata, es decir, pesos disponibles para cubrir cada peso de deuda a corto plazo	
				7 100.4		
Índice de Solvencia	AC = Activo Circulante PC = Pasivo Circulante	Porcentaje	$\frac{AC}{PC}$	7 778.4	Indica los pesos disponibles del activo circulante para liquidar sus obligaciones a corto plazo	
				7 100.4		
Prueba de Ácido	AC = Activo Circulante INV = Inventarios A = Almacenes PC = Pasivo Circulante	Porcentaje	$\frac{AC - (INV + A)}{PC}$	7 710.7	Determina los pesos disponibles en activos de conversión inmediata en efectivo para cubrir obligaciones a corto plazo	
				7 100.4		

Los Estados Financieros muestran un resultado de 0.8 pesos de **liquidez y disponibilidad inmediata** para hacer frente a cada peso de los compromisos de corto plazo.

La razón de **solvencia** muestra que el Gobierno cuenta con 1.1 pesos para cubrir cada peso que debe por sus compromisos a corto plazo.

La **prueba del ácido** indica que el Estado cuenta con 1.1 pesos de activos de conversión inmediata en efectivo por cada peso de pasivos a corto plazo.

La posición financiera que guarda el Gobierno del Estado muestra los ingresos y egresos al 31 de diciembre de 2017, toda vez que los saldos de los pasivos se han mantenido en niveles saludables y en equilibrio de la recaudación de los ingresos.

En conclusión las obligaciones que se tienen a corto plazo, son cubiertas con el total de los activos propiedad del Estado.

REPORTE ANALÍTICO DEL ACTIVO NO CIRCULANTE

A continuación se presentan los saldos por tipo de activo no circulante registrado en los estados financieros consolidados del Gobierno del Estado de Chiapas, al 31 de diciembre de 2017. Este reporte muestra el total de las adquisiciones que cada uno de los organismos públicos integran su patrimonio.

INTEGRACIÓN DE LA CUENTA: INVERSIONES FINANCIERAS A LARGO PLAZO					
AL 31 DE DICIEMBRE DE 2017					
ORGANISMO PÚBLICO	PARCIAL	SALDO AL 31 DE DICIEMBRE DE 2016	TÍTULOS Y VALORES A LARGO PLAZO		SALDO AL 31 DE DICIEMBRE DE 2017
			AUMENTO	DISMINUCIÓN	
Secretaría de Hacienda		1 975 688	0	0	1 975 688
Industrias Metalúrgicas de Chiapas S.A. de C.V.	1 975 688		0	0	
Subsistema de Fondos		59 910 312	0	0	59 910 312
Protección Social en Salud 2007 Contrato 146911	18 186 495		0	0	
Protección Social en Salud 2008 Contrato 178914	41 723 817		0	0	
Secretaría Para el Desarrollo Sustentable de los Pueblos Indígenas		9 026 556	0	0	9 026 556
Concesión de Créditos a Productores y Artesanos					
Recuperación de Crédito Ejercicio 2001, Rbo. Ofic. No.104410	237 013		0	0	
Recuperación de Crédito Ejercicio 2002, Rbo. Ofic. No. 105582 y 104034	1 771 677		0	0	
Recuperación de Crédito Ejercicio 2003, Rbo. Ofic. No. 99273 y 99736	1 284 703		0	0	
Recuperación de Crédito Ejercicio 2004, Rbo. Ofic. No. 99274	1 686 491		0	0	
Recuperación de Crédito Ejercicio 2005, Rbo. Ofic. No. 101289 y 104410	4 046 672		0	0	
Secretaría de Educación		3 000 000	0	0	3 000 000
Concesión de Créditos S.N.T.E. (FAMA)	3 000 000		0	0	
Secretaría del Campo		1 290 623	0	0	1 290 623
Unión de Prod. Lácteos del Nte. de Chiapas, S.P.R. de R.L.	1 000 000		0	0	
Integradora de Cacao y Prod. Ecológicos de la Zona Nte. de Chis. México, S.A. de C.V.	286 264		0	0	
Productos Maná, S. de R.L. de Micro Industrial	4 359		0	0	
Secretaría de Economía		39 138 855	0	1 250 000	37 888 855
Concesión de Créditos Ejercicio 2004	1 211 418		0	0	
Concesión de Créditos Ejercicio 2005	2 357 437		0	0	
Concesión de Créditos Ejercicio 2006	300 000		0	0	
Fondo Chiapas-Sinca	35 020 000		0	1 000 000	
Conjunto Hab. de la Reserva Territorial Tuctlán	250 000		0	250 000	
Deuda Pública		889 838 193	72 195 317	0	962 033 510
Bonos Cupón Cero del FONREC y PROFISE	889 838 193		72 195 317	0	
SUMAS		1 004 180 227	72 195 317	1 250 000	1 075 125 544

Fuente: Secretaría de Hacienda.

Estados Financieros al 4°. Trimestre de 2017 del Estado de Chiapas
Gobierno Estatal

INTEGRACIÓN DE LA CUENTA: INVERSIONES FINANCIERAS A LARGO PLAZO

AL 31 DE DICIEMBRE DE 2017

ORGANISMO PÚBLICO	PARCIAL	SALDO AL 31 DE DICIEMBRE DE 2016	FIDEICOMISOS, MANDATOS Y CONTRATOS ANÁLOGOS		SALDO AL 31 DE DICIEMBRE DE 2017
			AUMENTO	DISMINUCIÓN	
Secretaría de Hacienda		94 127 001	209 919	83 013 534	11 323 386
Fondo Metropolitano	83 244 061		0	83 013 534	
Fondo del Fideicomiso de Estrategias Financieras Multisectoriales (FIDEFIM)	10 882 940		209 919	0	
Secretaría de Desarrollo Social		14 390 993	0	333 338	14 057 655
Fideicomiso para el Desarrollo Social Integrado y Sostenible Chiapas-México (FIDESIS)	4 206 656		0	205 898	
Fideicomiso Fondo de Participación Social Chiapas (FOPASCH)	10 184 337		0	127 440	
Educación Estatal		72 165 350	6 242 152	42 156 655	36 250 847
Fideicomiso Irrevocable de Inversión y Administración para el Programa Esp. de Financ. a la Vivienda para el Magisterio del Estado de Chiapas (FOVIMCHIS)	8 599 309		6 218 230	0	
Programa Escuelas de Calidad (PEC)	7 884 255		0	4 493 594	
Programa de Becas de Manutención	53 264 067		0	37 663 061	
Fideicomiso de Apoyo de Tecnologías Educativas y de la Información para Maestros de Educación Básica del Estado de Chiapas (FOAPES)	2 417 719		23 922		
Secretaría del Campo		94 119 753	63 987 624	1 299 103	156 808 274
Fondo de Fomento Agropecuario	65 192 434		63 796 280	0	
Fideicomiso Fondo Estatal de Desarrollo Comercial, Agropecuario y Agroindustrial (FEDCAA)	27 595 841		191 344	0	
Fideicomiso de Apoyo a las Necesidades de los Caficultores del Estado de Chiapas (FANCAFE)	1 331 478		0	1 299 103	
Secretaría de Turismo		3 093 461	313 574	0	3 407 035
Fideicomiso para la Promoción, Difusión y Comercialización de los Atractivos Turísticos del Estado de Chiapas (FIDETUR)	3 093 461		313 574		
Secretaría de Economía		84 469 724	552 244	60 449 958	24 572 010
Fondo de Financiamiento para las Empresas de Solidaridad Social del Sector Artesanal de Chiapas (FOFESSA)	6 646 286		0	1 637 115	
Fideicomiso para el Desarrollo Estratégico del Aeropuerto Internacional "Ángel Albino Corzo" (FDEAIAAC)	0		539 200	0	
Fondo de Fomento Económico Chiapas Solidario (FOFOE)	42 027 175		0	23 812 843	
Programa de Apoyo al Financiamiento Empresarial	15 000 000		0	15 000 000	
Potenciación de Recursos para el Programa para el Fortalecimiento e Impulso a la Productividad de las MIPYMES	20 000 000		0	20 000 000	
Fideicomiso para el Establecimiento de Parques Agroindustriales en el Estado de Chiapas (FIDEPAR)	796 263		13 044	0	
Secretaría de Medio Ambiente e Historia Natural		16 657 870	0	9 235 337	7 422 533
Fondo Estatal Ambiental (FESA)	16 645 095		0	9 223 851	
Fondo para el Desarrollo Forestal Sustentable	12 775		0	11 486	
Secretaría para el Desarrollo de la Frontera Sur y Enlace para la Cooperación Internacional		241 477	0	0	241 477
Fideicomiso para la Habilitación y Administración del Recinto Fiscalizado Estratégico de Puerto Chiapas	241 477		0	0	
Instituto de la Consejería Jurídica y de Asistencia Legal		6 145 000	0	0	6 145 000
Fondo Estatal de Fomento Industrial de Chiapas	6 145 000		0	0	
Consejo de la Judicatura		849 560	0	0	849 560
Fideicomiso Público de Administración e Inversión para la Implementación del Sistema de Justicia Penal en el Estado	849 560		0	0	
Fiscalía General del Estado		1 026 414	0	31 170	995 244
Fondo contra la Delincuencia Organizada (FOCODO)	33 584		0	31 170	
Fideicomiso Público de Administración e Inversión para la Implementación del Sistema de Justicia Penal en el Estado	992 830		0	0	
Deuda Pública		379 728 950	0	38 949 659	340 779 291
Fideicomiso para Financiamiento de Obras	379 728 950		0	38 949 659	
SUMAS		767 015 553	71 305 513	235 468 754	602 852 312
ORGANISMO PÚBLICO	PARCIAL	SALDO AL 31 DE DICIEMBRE DE 2016	PARTICIPACIONES Y APORTACIONES DE CAPITAL		SALDO AL 31 DE DICIEMBRE DE 2017
Subsistema de Fondos		187 519 688	0	0	187 519 688
Aportaciones de Capital en el Sector Privado :					
Vector, S.Ade C.V. y Protección Social en Salud 2007 y 2008	187 519 688		0	0	
SUMAS		187 519 688	0	0	187 519 688

Fuente: Secretaría de Hacienda.

Estados Financieros al 4°. Trimestre de 2017 del Estado de Chiapas
Gobierno Estatal

INTEGRACIÓN DE LA CUENTA: DERECHOS A RECIBIR EFECTIVO O EQUIVALENTES A LARGO PLAZO

AL 31 DE DICIEMBRE DE 2017

ORGANISMO PÚBLICO	DOCUMENTOS POR COBRAR A LARGO PLAZO	DEUDORES DIVERSOS A LARGO PLAZO	INGRESOS POR RECUPERAR A LARGO PLAZO	PRÉSTAMOS OTORGADOS A LARGO PLAZO
Subsistema de Recaudación	0	28 648 003	0	0
Subsistema de Fondos Estatales	0	599 115 246	734 012 006	131 999 947
Secretaría General de Gobierno	12 945	0	0	0
Secretaría de Hacienda	23 876	289 530	0	0
Secretaría para el Desarrollo Sustentable de los Pueblos Indígenas	0	90 000	0	0
Educación Estatal	47 735 068	3 472 359	0	0
Educación Federalizada	4 385 285	41 292 933	0	0
Secretaría del Campo	196 240 290	1 407 262	0	0
Secretaría de Pesca y Acuicultura	0	4 467	0	0
Secretaría de Seguridad y Protección Ciudadana	3 343 104	0	0	0
Instituto de Formación Policial	183 379	0	0	0
Secretaría de Transportes	45 000	0	0	0
Secretaría de la Contraloría General	19 092	0	0	0
Secretaría de Obra Pública y Comunicaciones	91 408 013	31 539 665	0	0
Secretaría de Economía	0	14 898	0	0
Secretaría del Trabajo	7 634	1 897 480	0	0
Secretaría de Medio Ambiente e Historia Natural	280 956	12 984	0	0
Coordinación Estatal para el Mejoramiento del Zoológico "Miguel Álvarez del Toro"	0	51	0	0
Secretaría de la Juventud, Recreación y Deporte	0	15 830	0	0
H. Congreso del Estado	42 871	7 987 040	0	0
Consejo de la Judicatura	0	1 095 027	0	0
Tribunal del Trabajo Burocrático	0	920 299	0	0
Tribunal Constitucional	0	300 000	0	0
Instituto de Elecciones y Participación Ciudadana	1 480 275	16 434 311	0	0
Comisión Estatal de los Derechos Humanos	0	265 466	0	0
Fiscalía General del Estado	0	23 891 489	0	0
Tribunal Electoral del Estado de Chiapas	0	337 940	0	0
Instituto de Acceso a la Información Pública del Estado de Chiapas	235 516	0	0	0
SUMAS	345 443 304	759 032 280	734 012 006	131 999 947

Fuente: Secretaría de Hacienda.

INTEGRACIÓN DE LA CUENTA: DERECHOS A RECIBIR EFECTIVO O EQUIVALENTES A LARGO PLAZO

AL 31 DE DICIEMBRE DE 2017

ORGANISMO PÚBLICO	PARCIAL	SALDO AL 31 DE DICIEMBRE DE 2016	OTROS DERECHOS A RECIBIR EFECTIVO O EQUIVALENTES A LARGO PLAZO		SALDO AL 31 DE DICIEMBRE DE 2017
			AUMENTO	DISMINUCIÓN	
Subsistema de Fondos Estatales		61 642 833	10 703 957	0	72 346 790
Rendimientos Virtuales y Remanentes de Organismos Públicos	61 642 833		10 703 957		
Secretaría de Educación		105 900 767	0	0	105 900 767
Fondo para la Construcción, Rehabilitación, Mantenimiento y Equipo de los Espacios Educativos	105 900 767		0	0	
Instituto de Elecciones y Participación Ciudadana		0	5 586 067	0	5 586 067
Expedición de Cheques de Caja	0		5 586 067	0	
SUMAS		167 543 600	16 290 024	0	183 833 624

Fuente: Secretaría de Hacienda.

Estados Financieros al 4°. Trimestre de 2017 del Estado de Chiapas
Gobierno Estatal

INTEGRACIÓN DE LA CUENTA: BIENES INMUEBLES, INFRAESTRUCTURA Y CONSTRUCCIONES EN PROCESO

AL 31 DE DICIEMBRE DE 2017

ORGANISMO PÚBLICO	TERRENOS	EDIFICIOS NO HABITACIONALES	INFRAESTRUCTURA	CONSTRUCCIONES EN PROCESO EN BIENES DE DOMINIO PÚBLICO	CONSTRUCCIONES EN PROCESO EN BIENES PROPIOS	OTROS BIENES INMUEBLES
Secretaría General de Gobierno	0	0	0	6 050 157	226 452 961	0
Secretaría de Hacienda	209 576 533	119 677 209	0	0	0	897 453
Secretaría de Desarrollo Social	121	4 798 128	0	0	0	0
Educación Estatal	0	812 106 439	0	0	59 233 529	0
Educación Federalizada	0	1 347 666 878	0	0	0	0
Secretaría del Campo	0	0	0	28 942 132	0	619 876
Secretaría de Pesca y Acuicultura	0	24 132 817	0	0	0	0
Secretaría de Seguridad y Protección Ciudadana	9 926 911	95 384 716	9 386 429	17 868 766	180 189 776	0
Instituto de Formación Policial	0	5 895 320	0	0	0	0
Secretaría de Obra Pública y Comunicaciones	2 445 734	117 252 520	0	28 650 720 712	3 111 605 943	0
Secretaría de Turismo	0	0	0	106 473 329	0	0
Secretaría de Economía	19 103 000	352 614 246	0	0	0	0
Secretaría del Trabajo	0	230 000	0	0	4 908 879	0
Secretaría de Medio Ambiente e Historia Natural	19 037 321	51 911 898	0	192 176 627	2 879 978	0
Secretaría para el Des. de la Fra. Sur y Enlace para la Coop. Internacional	0	143 456 029	6 751 708	0	16 458 631	0
Instituto de la Consejería Jurídica y de Asistencia Legal	616 528 459	1 792 851 423	0	0	0	1 060 287 043
Secretaría de la Juventud, Recreación y Deporte	0	229 768 476	0	0	0	0
Consejo de la Judicatura	7 558 277	469 176 769	0	0	3 473 349	0
Instituto de Elecciones y Participación Ciudadana	0	20 266 369	0	0	0	0
Fiscalía General del Estado	20 758 201	387 752 827	0	0	17 677 546	0
SUMAS	904 934 557	5 974 942 064	16 138 137	29 002 231 723	3 622 880 592	1 061 804 372

Fuente: Secretaría de Hacienda.

INTEGRACIÓN DE LA CUENTA: BIENES MUEBLES

AL 31 DE DICIEMBRE DE 2017

ORGANISMO PÚBLICO	MOBILIARIO Y EQUIPO DE ADMINISTRACIÓN	MOBILIARIO Y EQUIPO EDUCACIONAL Y RECREATIVO	EQUIPO INSTRUMENTAL MÉDICO Y DE LABORATORIO	VEHÍCULOS Y EQUIPO DE TRANSPORTE	EQUIPO DE DEFENSA Y SEGURIDAD	MAQUINARIA, OTROS EQUIPOS Y HERRAMIENTAS	COLECCIONES, OBRAS DE ARTE Y OBJETOS VALIOSOS	ACTIVOS BIOLÓGICOS
Oficina de la Gubernatura del Estado	6 945 770	1 219 904	0	22 316 107	0	2 989 862	198 688	0
Parque Agroindustrial para el Desarrollo Regional del Sureste "Chiapas"	285 366	0	0	0	0	48 653	0	0
Secretaría General de Gobierno	6 039 745	215 221	0	13 432 166	0	904 049	0	0
Secretaría de Hacienda	78 967 513	1 280 126	44 196	14 872 591	0	7 291 566	0	0
Secretaría de Desarrollo Social	20 557 558	432 051	718 629	10 565 309	0	11 546 414	0	231 700
Secretaría Para el Desarrollo Sustentable de los Pueblos Indígenas	2 500 782	222 217	765 229	2 072 437	0	1 800	92 800	0
Instituto de Protección Social y Beneficencia Pública del Estado de Chiapas	6 759	0	0	297 230	0	51 839	0	0
Educación Estatal	158 721 045	34 070 945	2 772 275	37 803 381	0	6 220 093	0	0
Educación Federalizada	101 144 120	13 626 197	271 161	21 269 468	0	10 003 122	92 601	0
Secretaría del Campo	15 261 189	1 952 696	1 347 502	35 992 612	0	105 151 809	0	88 500
Secretaría de Pesca y Acuicultura	425 355	13 160	94 085	9 608 707	0	3 070 129	0	1 224 062
Secretaría de Seguridad y Protección Ciudadana	62 382 382	9 695 352	3 574 000	316 141 450	176 503 884	85 474 932	0	1 676 746
Instituto de Formación Policial	6 665 567	1 207 193	0	2 965 873	0	6 019 991	0	0
Secretaría de Transportes	3 485 390	53 895	0	72 815 089	0	14 192 837	0	0
Secretaría de la Contraloría General	23 066 115	704 665	0	15 606 410	8 395	1 398 075	0	0
Secretaría de Obra Pública y Comunicaciones	44 320 865	1 886 622	38 603 719	206 567 204	0	300 606 524	0	0
Secretaría de Turismo	745 556	0	0	4 792 607	0	59 404	0	0
Secretaría de Economía	1 165 914	101 205	0	2 272 649	0	2 867 619	0	0
Comisión Estatal de Mejora Regulatoria	706 388	18 296	0	0	0	0	0	0
Confia Chiapas	4 451 067	541 690	0	2 748 329	0	137 084	0	0
Secretaría del Trabajo	10 689 549	40 941	8 000	7 251 862	0	796 795	0	0
Junta Local de Conciliación y Arbitraje del Estado de Chiapas	516 325	8 973	0	0	0	0	0	0
Secretaría de Medio Ambiente e Historia Natural	6 332 722	1 962 156	859 007	39 428 740	0	28 157 238	170 056	0
Coordinación Estatal para el Mejoramiento del Zoológico "Miguel Álvarez del Toro"	153 725	226 693	446 322	3 077 179	134 532	910 448	0	1 500
Procuraduría Ambiental en el Estado de Chiapas	6 727	0	0	0	0	0	0	0
Secretaría para el Des. de la Fra. Sur y Enlace para la Coop. Internacional	4 826 230	371 550	0	4 443 657	0	17 551 284	0	0
Instituto de la Consejería Jurídica y de Asistencia Legal	31 833 127	198 361	0	3 973 152	0	2 022 355	0	0
Secretaría para el Desarrollo y Empoderamiento de las Mujeres	9 170 206	920 094	51 988	4 558 597	0	1 372 189	0	0
Secretaría de la Juventud, Recreación y Deporte	4 284 935	1 378 123	301 931	3 261 402	0	393 903	0	0
Secretaría de Protección Civil	0	0	0	0	0	991 800	0	0
H. Congreso del Estado	4 613 274	263 506	0	567 726	12 737	6 008 760	1 590 275	0
Órgano de Fiscalización Superior del Congreso del Estado	7 827 029	2 699 616	65 570	8 761 680	0	1 622 318	0	0
Consejo de la Judicatura	122 004 042	14 536 080	0	28 270 316	0	43 911 716	0	0
Tribunal del Trabajo Burocrático	2 951 947	42 750	0	1 305 120	0	441 369	0	0
Tribunal Constitucional	2 781 639	70 158	0	1 935 181	0	63 706	2 314	0
Instituto de Elecciones y Participación Ciudadana	8 470 911	1 001 018	0	3 689 613	0	22 660 248	0	0
Comisión Estatal de los Derechos Humanos	5 110 096	595 758	0	7 059 150	0	671 647	0	0
Fiscalía General del Estado	150 991 871	5 359 080	77 767 808	368 200 485	60 692 342	183 830 539	29 473	0
Tribunal Electoral del Estado de Chiapas	3 421 114	281 418	0	2 620 070	0	471 197	0	0
Instituto de Acceso a la Información Pública del Estado de Chiapas	569 573	0	0	981 875	0	557 136	0	0
SUMAS	914 399 488	97 197 710	127 691 422	1 281 525 424	237 351 890	870 470 450	2 176 207	3 222 508

Fuente: Secretaría de Hacienda.

INTEGRACIÓN DE LA CUENTA: ACTIVOS INTANGIBLES

AL 31 DE DICIEMBRE DE 2017

ORGANISMO PÚBLICO	SOFTWARE	PATENTES, MARCAS Y DERECHOS	LICENCIAS	OTROS ACTIVOS INTANGIBLES
Secretaría General de Gobierno	68 978	0	0	0
Secretaría de Hacienda	6 636 421	0	3 418 318	0
Secretaría de Desarrollo Social	0	0	48 999	0
Instituto de Protección Social y Beneficencia Pública del Estado de Chiapas	20 892	0	0	0
Educación Estatal	1 126 948	0	691 365	0
Educación Federalizada	726 649	0	10 584 658	0
Secretaría del Campo	370 165	0	0	0
Secretaría de Seguridad y Protección Ciudadana	3 624 525	0	533 277	0
Instituto de Formación Policial	249 000	0	0	0
Secretaría de Transportes	20 750	0	180 675	0
Secretaría de la Contraloría General	1 866 825	0	240 275	50 000
Secretaría de Obra Pública y Comunicaciones	971 367	0	313 971	0
Secretaría de Turismo	26 132	0	0	0
Secretaría de Economía	119 086	0	9 775	0
Confía Chiapas	740 225	0	0	0
Secretaría del Trabajo	151 910	0	0	0
Secretaría de Medio Ambiente e Historia Natural	64 687	164 500	0	0
Coordinación Estatal para el Mejoramiento del Zoológico "Miguel Álvarez del Toro"	5 329	0	0	0
Secretaría para el Des. de la Fra. Sur y Enlace para la Coop. Internacional	675 941	0	0	0
Instituto de la Consejería Jurídica y de Asistencia Legal	26 827 025	0	83 022	0
Secretaría para el Desarrollo y Empoderamiento de las Mujeres	71 200	0	133 400	0
Secretaría de la Juventud, Recreación y Deporte	47 423	0	0	0
H. Congreso del Estado	575 833	0	33 816	0
Órgano de Fiscalización Superior del Congreso del Estado	952 419	0	568 527	0
Consejo de la Judicatura	17 516 171	0	1 316 638	0
Tribunal del Trabajo Burocrático	27 255	0	0	0
Instituto de Elecciones y Participación Ciudadana	63 905	0	43 938	0
Fiscalía General del Estado	19 883 629	2 672	3 065 941	1 080 481
Tribunal Electoral del Estado de Chiapas	8 224	0	0	0
Instituto de Acceso a la Información Pública del Estado de Chiapas	288 310	0	38 788	0
SUMAS	83 727 224	167 172	21 305 383	1 130 481

Fuente: Secretaría de Hacienda.

INTEGRACIÓN DE LA CUENTA: DEPRECIACIÓN, DETERIORO Y AMORTIZACIÓN ACUMULADA DE BIENES
AL 31 DE DICIEMBRE DE 2017

ORGANISMO PÚBLICO	DEPRECIACIÓN ACUMULADA DE BIENES MUEBLES	AMORTIZACIÓN ACUMULADA DE ACTIVOS INTANGIBLES
Oficina de la Gobernatura del Estado	(29 378 530)	0
Parque Agroindustrial para el Desarrollo Regional del Sureste "Chiapas"	(195 059)	0
Secretaría General de Gobierno	(4 091 568)	0
Secretaría de Hacienda	(744 894)	0
Instituto de Protección Social y Beneficencia Pública del Estado de Chiapas	(329 303)	0
Secretaría de la Contraloría General	(3 121 282)	0
Secretaría de Turismo	(5 118 774)	0
Secretaría de Economía	(3 646 949)	0
Secretaría para el Des. de la Fra. Sur y Enlace para la Coop. Internacional	(7 092 039)	0
Secretaría de Protección Civil	(99 180)	0
Órgano de Fiscalización Superior del Congreso del Estado	(11 193 864)	(1 520 947)
Comisión Estatal de los Derechos Humanos	(11 750 559)	0
Instituto de Acceso a la Información Pública del Estado de Chiapas	(1 045 571)	(23 491)
SUMAS	(77 807 572)	(1 544 438)

Fuente: Secretaría de Hacienda.

Estados Financieros al 4°. Trimestre de 2017 del Estado de Chiapas
Gobierno Estatal

INTEGRACIÓN DE LA CUENTA: ACTIVOS DIFERIDOS

AL 31 DE DICIEMBRE DE 2017

ORGANISMO PÚBLICO	ESTUDIOS, FORMULACIÓN Y EVALUACIÓN DE PROYECTOS	DERECHOS SOBRE BIENES EN RÉGIMEN DE ARRENDAMIENTO FINANCIERO	GASTOS PAGADOS POR ADELANTADO A LARGO PLAZO	OTROS ACTIVOS DIFERIDOS
Oficina de la Gobernatura del Estado	0	0	0	91 817 710
Parque Agroindustrial para el Desarrollo Regional del Sureste "Chiapas"	0	0	0	343 159
Secretaría General de Gobierno	0	0	0	187 565 427
Secretaría de Hacienda	0	0	0	203 096 637
Secretaría de Desarrollo Social	0	0	0	130 458 813
Secretaría Para el Desarrollo Sustentable de los Pueblos Indígenas	0	0	0	2 609 545
Instituto de Protección Social y Beneficencia Pública del Estado de Chiapas	0	0	0	734 356
Educación Estatal	0	0	0	721 001 206
Educación Federalizada	0	0	0	11 925 572
Secretaría del Campo	0	0	0	38 611 100
Secretaría de Pesca y Acuicultura	0	0	0	19 440 542
Secretaría de Seguridad y Protección Ciudadana	0	0	0	510 100 534
Instituto de Formación Policial	0	0	0	968 145
Secretaría de Transportes	0	0	0	105 035 973
Secretaría de la Contraloría General	0	0	0	44 219 051
Secretaría de Obra Pública y Comunicaciones	168 075 470	0	0	2 285 599 734
Secretaría de Turismo	890 000	0	0	7 635 187
Secretaría de Economía	0	0	0	17 227 017
Comisión Estatal de Mejora Regulatoria	0	0	0	377 508
Coordinación Ejec. del Fondo de Fom. Econ. Chiapas Solidario FOFOE	0	0	0	3 138 204
Confía Chiapas	0	0	0	5 561 909
Secretaría del Trabajo	0	0	0	23 860 867
Junta Local de Conciliación y Arbitraje del Estado de Chiapas	0	0	0	364
Secretaría de Medio Ambiente e Historia Natural	0	0	0	27 152 458
Coordinación Estatal para el Mejoramiento del Zoológico "Miguel Álvarez del Toro"	0	0	0	5 326 344
Procuraduría Ambiental en el Estado de Chiapas	0	0	0	241 600
Secretaría para el Des. de la Fra. Sur y Enlace para la Coop. Internacional	0	0	0	13 243 208
Instituto de la Consejería Jurídica y de Asistencia Legal	0	0	0	45 129 440
Secretaría para el Desarrollo y Empoderamiento de las Mujeres	0	0	0	26 414 523
Secretaría de la Juventud, Recreación y Deporte	0	0	0	68 031 934
Secretaría de Protección Civil	0	0	0	1 648 539
Deuda Pública	0	71 333 084	2 355 765	0
H. Congreso del Estado	0	0	0	63 824 998
Consejo de la Judicatura	0	0	0	158 517 866
Tribunal del Trabajo Burocrático	0	0	0	4 182 011
Tribunal Constitucional	0	0	0	3 115 270
Instituto de Elecciones y Participación Ciudadana	0	0	0	185 066 043
Comisión Estatal de los Derechos Humanos	0	0	0	6 984 317
Fiscalía General del Estado	0	0	0	339 209 683
Tribunal Electoral del Estado de Chiapas	0	0	0	22 990 813
Instituto de Acceso a la Información Pública del Estado de Chiapas	0	0	0	2 983 078
SUMAS	168 965 470	71 333 084	2 355 765	5 385 390 685

Fuente: Secretaría de Hacienda.

INTEGRACIÓN DE LA CUENTA: OTROS ACTIVOS NO CIRCULANTES

AL 31 DE DICIEMBRE DE 2017

ORGANISMO PÚBLICO	BIENES EN ARRENDAMIENTO FINANCIERO	BIENES EN COMODATO
Secretaría de Hacienda	0	4 231 204
Secretaría de Desarrollo Social	0	1 537 721
Instituto de Formación Policial	0	1 558 600
Secretaría de Transportes	0	32 139 082
Secretaría de Obra Pública y Comunicaciones	0	29 763 356
Secretaría de Turismo	0	25 524
Secretaría de Medio Ambiente e Historia Natural	0	642 190
Instituto de la Consejería Jurídica y de Asistencia Legal	0	74 162 522
Deuda Pública	11 739 123	0
Consejo de la Judicatura	0	8 016 180
SUMAS	11 739 123	152 076 379

Fuente: Secretaría de Hacienda.