

NOTAS A LOS ESTADOS FINANCIEROS CONSOLIDADOS

De conformidad al artículo 46, fracción I, inciso e) y 49 de la Ley General de Contabilidad Gubernamental, así como, a la normatividad emitida por el Consejo Nacional de Armonización Contable, a continuación se presentan las notas a los estados financieros del Poder Ejecutivo, correspondiente al 30 de junio de 2017, con los siguientes apartados:

- Notas de Desglose,
- Notas de Memoria (Cuentas de Orden), y
- Notas de Gestión Administrativa.

NOTAS DE DESGLOSE

AL ESTADO DE SITUACIÓN FINANCIERA

ACTIVO

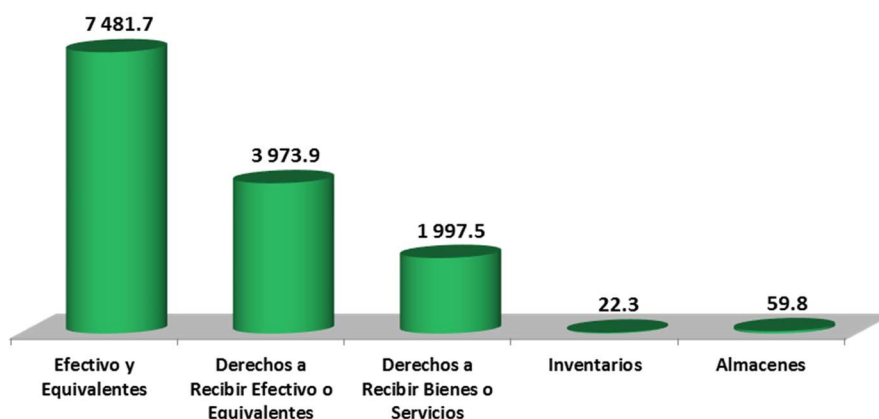
El activo se compone de los fondos, valores, derechos y bienes cuantificados en términos monetarios, los cuales controla y dispone el Poder Ejecutivo para la prestación de servicios públicos, este se integra como sigue:

Circulante

Efectivo y Equivalentes

El rubro de efectivo y equivalentes al 30 de junio de 2017, asciende a un monto de 7 mil 481.7 millones de pesos, y representa el 55.3 por ciento del total del activo circulante, se integra principalmente por recursos colocados en inversiones, además de la disponibilidad financiera para cubrir los compromisos de pago a proveedores y prestadores de servicios, gastos generados en los proyectos de inversión y ejecución de obras, aguinaldo devengado, impuestos retenidos y sueldos, así como por los recursos no presupuestales administrados. Asimismo, se incluye el fondo revolvente y cuentas por gastos a comprobar asignado a funcionarios del Poder Ejecutivo, para cubrir gastos menores y emergentes.

ACTIVO CIRCULANTE JUNIO 2017
(Millones de Pesos)



También, se registra en este rubro lo siguiente:

- Los ingresos propios obtenidos en los Centros Locales Recaudatorios por el pago de impuestos, derechos, otras contribuciones, productos y aprovechamientos.
- La emisión de cheques de caja para prevenir embargos a las cuentas bancarias, así como, para programas sociales.
- Los recursos por transferencias federales etiquetadas.
- Los depósitos otorgados a terceros por el servicio de arrendamiento de instalaciones o equipos utilizados por los organismos públicos.

Este rubro refleja los recursos a corto plazo de mayor liquidez, que son totalmente convertibles en importes determinados de efectivo, sujeto a un riesgo mínimo de cambios en su valor, los cuales se encuentran disponibles para solventar los gastos de operación y de inversión que se tienen comprometidos al 30 de junio de 2017, y que incide en el patrimonio del Poder Ejecutivo.

EFFECTIVO Y EQUIVALENTES		
(Pesos)		
CONCEPTO	JUN 2017	DIC 2016
Efectivo	17 612 702	0
Bancos/Tesorería	1 015 696 476	629 275 800
Bancos/Dependencias y Otros	2 376 962 439	2 138 745 406
Inversiones Temporales (hasta 3 meses)	3 413 262 245	2 032 725 410
Depósitos de Fondos de Terceros en Garantía y/o Administración	3 096 822	3 112 118
Otros Efectivos y Equivalentes	655 039 106	4 689 342
SUMAS	7 481 669 790	4 808 548 076

Derechos a Recibir Efectivo o Equivalentes

El rubro de derechos a recibir efectivo o equivalentes, se compone por:

El manejo de los recursos financieros del Fondo de Aportaciones para la Seguridad Pública (FASP) establecido en el lineamiento aplicable, así como, por las transferencias internas de recursos por depositar a organismos públicos.

Los descuentos realizados a la participación federal por concepto de adeudos de organismos públicos (ISSSTE, ISR); gastos a comprobar, abonos bancarios por aclarar, y laudos laborales.

Por descuentos realizados por la Secretaría de Hacienda y Crédito Público a la participación federal, para garantizar las amortizaciones de la deuda pública y adeudos de organismos públicos (F.G.P. a cargo).

Los anticipos de ministraciones transferidos a entidades paraestatales, así como también por economías, recursos federales transferidos a organismos públicos, y por los rendimientos generados.

En su totalidad este rubro asciende a 3 mil 973.9 millones de pesos y representa el 29.4 por ciento del activo circulante.

DERECHOS A RECIBIR EFECTIVO O EQUIVALENTES		
(Pesos)		
CONCEPTO	JUN 2017	DIC 2016
Inversiones Financieras de Corto Plazo	0	47 557 662
Cuentas por Cobrar a Corto Plazo	210 296 474	37 836 405
Deudores Diversos por Cobrar a Corto Plazo	255 118 648	1 231 759 930
Ingresos por Recuperar a Corto Plazo	1 812 943 097	247 995 116
Deudores por Anticipos de la Tesorería a Corto Plazo	1 665 557 957	1 665 557 957
Otros Derechos a Recibir Efectivo o Equivalentes a Corto Plazo	29 947 910	55 320 504
SUMAS	3 973 864 086	3 286 027 574

Derechos a Recibir Bienes o Servicios

El saldo por 1 mil 997.5 millones de pesos, de los derechos a recibir bienes o servicios, corresponde a los anticipos otorgados a contratistas para la ejecución de obras en proceso, en bienes propios y en bienes de dominio público del Poder Ejecutivo, a través de las dependencias, así como, a los anticipos otorgados a proveedores por las compras de muebles e inmuebles y por prestación de servicios al 30 de junio de 2017. También, se encuentran los anticipos a contratistas sujetos a proceso jurídico.

Respecto al total del activo circulante representa el 14.7 por ciento.

DERECHOS A RECIBIR BIENES O SERVICIOS		
(Pesos)		
CONCEPTO	JUN 2017	DIC 2016
Anticipo a Proveedores por Adquisición de Bienes y Prestación de Servicios a Corto Plazo	2 394 280	2 394 280
Anticipo a Contratistas por Obras Públicas a Corto Plazo	1 995 092 406	2 438 873 089
SUMAS	1 997 486 686	2 441 267 369

Inventarios

En este rubro del activo se encuentran registrados los bienes inventariables del Poder Ejecutivo, que al 30 de junio de 2017, se encuentran pendientes de recibir de los proveedores de bienes y servicios, el cual asciende a un monto de 22.3 millones de pesos y representa el 0.2 por ciento del total del activo circulante.

INVENTARIOS		
(Pesos)		
CONCEPTO	JUN 2017	DIC 2016
Bienes en Tránsito	22 336 890	22 336 890
SUMAS	22 336 890	22 336 890

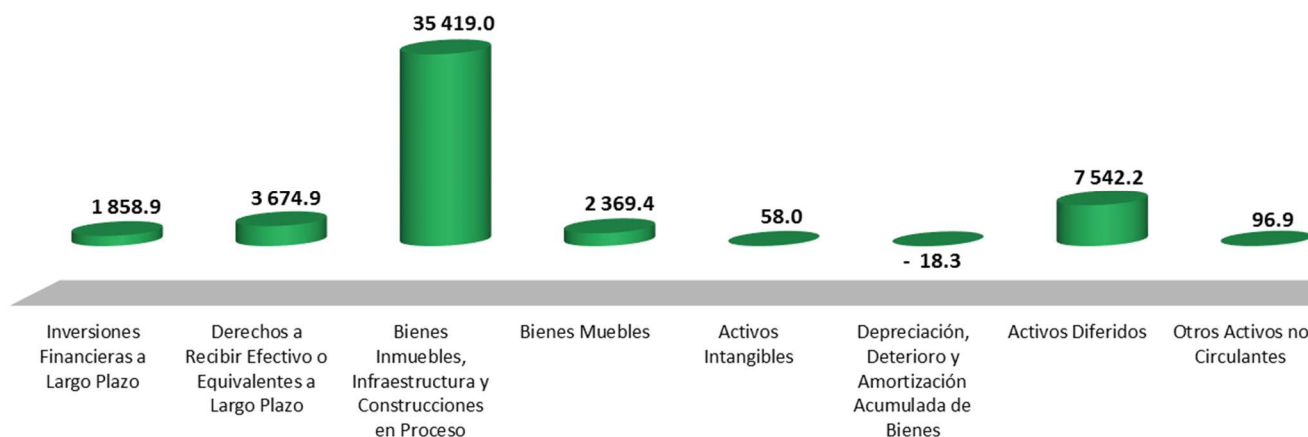
Almacenes

El rubro de almacenes asciende a 59.8 millones de pesos y representa el 0.4 del total del activo circulante, y refleja la existencia física de consumibles que se tienen en los almacenes al 30 de junio de 2017, integrado principalmente por materiales de administración para la emisión de documentos y artículos oficiales; así como, artículos deportivos; refacciones y accesorios para equipo de cómputo, materiales complementarios y artículos de construcción y reparación de espacios educativos, suministros médicos, alimentos y utensilios, materiales didácticos y útiles de enseñanza, destinados para cubrir las necesidades en el sector educativo.

ALMACENES		
(Pesos)		
CONCEPTO	JUN 2017	DIC 2016
Almacén de Materiales y Suministro de Consumo	59 803 503	69 279 729
SUMAS	59 803 503	69 279 729

No Circulante

ACTIVO NO CIRCULANTE JUNIO 2017
(Millones de Pesos)



Inversiones Financieras a Largo Plazo

El saldo por 1 mil 858.9 millones de pesos al 30 de junio de 2017, representa las erogaciones recuperables por la asignación de créditos directos o mediante fondos para actividades productivas, y la adquisición de valores, los fideicomisos del Poder Ejecutivo, orientados al fomento y financiamiento industrial, al comercio, a los servicios educativos, sociales y turísticos, al desarrollo agropecuario y ambiental, así como, para el financiamiento de obras.

Del total del activo no circulante, el 3.6 por ciento corresponde a este rubro, integrado por la concesión de créditos, protección social en salud y por las aportaciones de capital en el sector privado. A continuación, se mencionan los saldos más representativos:

Títulos y Valores a Largo Plazo:

- Concesión de Créditos S.N.T.E. (FAMA).
- Fondo Chiapas-SINCA.
- Concesión de créditos a productores, locatarios y artesanos.
- Bonos Cupón Cero del FONREC y PROFISE.
- Protección Social en Salud.

Fideicomisos, Mandatos y Contratos Análogos destacándose los siguientes:

- Fondo Metropolitano
- Fideicomiso de Estrategias Financieras Multisectoriales (FIDEFIM).
- Fideicomiso para el Desarrollo Social Integrado y Sostenible Chiapas-México (FIDESIS).
- Fideicomiso del Fondo de Participación Social Chiapas (FOPASCH).
- Fideicomiso Irrevocable de Inversión y Administración para el Programa Especial de Financiamiento a la Vivienda para el Magisterio del Estado de Chiapas (FOVIMCHIS).
- Programa Escuelas de Calidad (PEC).
- Fideicomiso Programa Nacional de Becas para la Educación Superior (MANUTENCIÓN antes PRONABES).
- Fondo de Fomento Agropecuario del Estado de Chiapas (FOFAE).

- Fideicomiso del Fondo Estatal de Desarrollo Comercial, Agropecuario y Agroindustrial (FEDCAA).
- Fortalecimiento al Fondo de Financiamiento para las Empresas de Solidaridad Social del Sector Artesanal de Chiapas (FOFESSA).
- Fondo de Fomento Económico Chiapas Solidario (FOFOE).
- Programa de Apoyo al Financiamiento Empresarial.
- Potenciación de Recursos para el Programa para el Fortalecimiento e Impulso a la Productividad de las Micros, Pequeñas, y Medianas Empresas (MIPyMES).
- Fondo Estatal Ambiental (FESA).
- Fondo Estatal de Fomento Industrial de Chiapas (FEFICH).
- Fideicomiso para Financiamiento de Obras.

Asimismo, se encuentran las Participaciones y Aportaciones de Capital:

- Vector, S.A. de C.V.
- Protección Social en Salud.

INVERSIONES FINANCIERAS A LARGO PLAZO		
(Pesos)		
CONCEPTO	JUN 2017	DIC 2016
Títulos y Valores a Largo Plazo	1 020 209 959	1 004 180 227
Fideicomisos, Mandatos y Contratos Análogos	651 205 512	765 139 578
Participaciones y Aportaciones de Capital	187 519 688	187 519 688
SUMAS	1 858 935 159	1 956 839 493

Derechos a Recibir Efectivo o Equivalentes a Largo Plazo

Este rubro del activo asciende a 3 mil 674.9 millones de pesos al 30 de junio de 2017 y representa 7.2 por ciento del total del activo no circulante y se integra principalmente por:

Las ministraciones por depositar, los préstamos a largo plazo concedido a funcionarios del Poder Ejecutivo, los cuales se encuentran pendientes de recuperar, los préstamos para programas agropecuarios, préstamos para apoyo económico a damnificados, recursos destinados por concepto de socorro de ley y subsidio al empleo.

Los recursos financiados a través de cadenas productivas a largo plazo; así como los recursos no depositados por la Secretaría de Educación por concepto del programa emergente.

Los descuentos a largo plazo, realizados a la participación federal por concepto de adeudos de organismos públicos (ISSSTE, ISR); gastos a comprobar, cheques devueltos, y por cargos bancarios por aclarar.

Por descuentos realizados por la Secretaría de Hacienda y Crédito Público a la participación federal, para garantizar las amortizaciones de la deuda pública y adeudos de organismos públicos (F.G.P. a cargo) no regularizadas.

También forma parte de este saldo, los deudores sujetos a resolución judicial, asimismo el saldo de fondos comprometidos de gasto corriente principalmente del Fondo para la Construcción, Rehabilitación, Mantenimiento y Equipo de Espacios Educativos.

DERECHOS A RECIBIR EFECTIVO O EQUIVALENTES A LARGO PLAZO		
(Pesos)		
CONCEPTO	JUN 2017	DIC 2016
Documentos por Cobrar a Largo Plazo	334 717 627	351 516 955
Deudores Diversos a Largo Plazo	2 186 375 096	1 017 500 032
Ingresos por Recuperar a Largo Plazo	858 925 674	858 925 674
Préstamos Otorgados a Largo Plazo	132 099 947	132 099 947
Otros Derechos a Recibir Efectivo o Equivalentes a Largo Plazo	162 731 991	167 543 600
SUMAS	3 674 850 335	2 527 586 208

Bienes Inmuebles, Infraestructura y Construcciones en Proceso

Este rubro del activo refleja la cifra de 35 mil 419.0 millones de pesos y representa el valor de toda la infraestructura tangible, edificios no habitacionales y terrenos propiedad del Poder Ejecutivo, así como, el valor de las obras que se encuentran en proceso de ejecución al 30 de junio de 2017, además, del valor de las obras terminadas por transferir.

Entre estas obras se destaca la pavimentación, reencarpetamiento y rehabilitación de calles y avenidas; construcción de pisos firmes en distintos municipios del Estado; equipamiento de unidades administrativas y centros de asistencia social; construcción, ampliación, y/o remodelación de centros deportivos, de comercio, de recreación, y de salud; modernización de espacios históricos y culturales; así como, el mejoramiento y rehabilitación de zonas turísticas, realizadas durante el periodo que se informa.

Del total del activo no circulante, este rubro representa el 69.4 por ciento.

BIENES INMUEBLES, INFRAESTRUCTURA Y CONSTRUCCIONES EN PROCESO		
(Pesos)		
CONCEPTO	JUN 2017	DIC 2016
Terrenos	487 179 070	466 617 917
Edificios no Habitacionales	3 542 741 621	3 219 908 753
Infraestructura	16 138 137	16 138 137
Construcciones en Proceso en Bienes de Dominio Público	28 534 578 674	27 789 609 489
Construcciones en Proceso en Bienes Propios	2 673 548 120	2 406 412 814
Otros Bienes Inmuebles	164 822 878	164 822 878
SUMAS	35 419 008 500	34 063 509 988

Bienes Muebles

Este renglón del activo refleja el valor de los bienes muebles que posee el Poder Ejecutivo y que al 30 de junio de 2017, asciende a un monto global de 2 mil 369.4 millones de pesos y representa el 4.7 por ciento respecto al total del activo no circulante, integrándose por: mobiliario y equipo de administración, mobiliario y equipo educacional y recreativo, equipo e instrumental médico y de laboratorio, vehículos y equipo de transporte, equipo de defensa y seguridad, maquinaria, otros equipos y herramientas, colecciones de obras de arte y objetos valiosos, y activos biológicos; los cuales son necesarios para cubrir la operatividad y el desarrollo de las funciones de los diferentes organismos públicos que la conforman.

BIENES MUEBLES		
(Pesos)		
CONCEPTO	JUN 2017	DIC 2016
Mobiliario y Equipo de Administración	593 326 978	582 710 513
Mobiliario y Equipo Educativo y Recreativo	70 655 321	70 403 146
Equipo e Instrumental Médico y de Laboratorio	49 516 664	49 516 664
Vehículos y Equipo de Transporte	846 674 802	861 560 657
Equipo de Defensa y Seguridad	176 646 811	176 646 811
Maquinaria, Otros Equipos y Herramientas	628 601 943	639 728 509
Colecciones, Obras de Arte y Objetos Valiosos	554 145	554 145
Activos Biológicos	3 388 008	3 486 066
SUMAS	2 369 364 672	2 384 606 511

Activos Intangibles

Al 30 de junio de 2017, este rubro asciende a 58.0 millones de pesos y representa el valor de todos los bienes intangibles que posee el Poder Ejecutivo, como son: software, patentes, marcas y derechos, licencias y otros activos intangibles, los cuales son necesarios para la operatividad y funcionamiento de las áreas administrativas de los organismos públicos que la conforma.

Este rubro representa el 0.1 por ciento del total del activo no circulante.

ACTIVOS INTANGIBLES		
(Pesos)		
CONCEPTO	JUN 2017	DIC 2016
Software	42 095 896	42 095 896
Patentes, Marcas y Derechos	164 500	164 500
Licencias	15 701 058	15 701 058
Otros Activos Intangibles	50 000	50 000
SUMAS	58 011 454	58 011 454

Depreciación, Deterioro y Amortización Acumulada de Bienes

El saldo negativo de este rubro del activo por 18.3 millones de pesos, representa el valor por la depreciación efectuada a los bienes tangibles, que forman parte de los activos de los organismos públicos del Poder Ejecutivo, utilizando el procedimiento establecido en los marcos normativos contables con los documentos armonizados aplicados para el ejercicio fiscal 2017, aprobado por el Consejo Nacional de Armonización Contable (CONAC).

DEPRECIACIÓN, DETERIORO Y AMORTIZACIÓN ACUMULADA DE BIENES		
(Pesos)		
CONCEPTO	JUN 2017	DIC 2016
Depreciación Acumulada de Bienes Muebles	(18 275 522)	(18 275 522)
SUMAS	(18 275 522)	(18 275 522)

Activos Diferidos

El saldo de este rubro asciende a 7 mil 542.2 millones de pesos y se integra por estudios, formulación y evaluación de proyectos, orientados principalmente, a la modernización, construcción y ampliación de caminos en los diferentes municipios del Estado por 165.9 millones de pesos; así como, operaciones financieras transitorias por regularizar al 30 de junio de 2017, de los cuales 6 mil 840.9 millones de pesos corresponde a ejercicios anteriores que incluye los anticipos de ministraciones y 453.9 millones de pesos del periodo que se informa.

También, dentro de este rubro se incluye los derechos sobre bienes en régimen de arrendamiento financiero, celebrado por una parte con Arrendadora y Factor Banorte, S.A. de C.V., y por otra el Poder Ejecutivo del Estado de Chiapas, con un importe de 81.5 millones de pesos.

A la fecha que se informa este rubro representa el 14.8 por ciento respecto al total del activo no circulante.

ACTIVOS DIFERIDOS		
(Pesos)		
CONCEPTO	JUN 2017	DIC 2016
Estudios, Formulación y Evaluación de Proyectos	165 883 202	165 883 202
Derechos sobre Bienes en Régimen de Arrendamiento Financiero	81 453 017	0
Otros Activos Diferidos	7 294 837 121	6 870 171 245
SUMAS	7 542 173 340	7 036 054 447

Otros Activos no Circulantes

El rubro de otros activos no circulantes, refleja el valor de los bienes muebles e inmuebles, que se encuentran bajo contrato de comodato. Estos bienes se otorgan entre dependencias u organismos públicos del Poder Ejecutivo.

Al 30 de junio de 2017 el saldo de este rubro asciende a 96.9 millones de pesos y representa el 0.2 por ciento respecto al total del activo no circulante.

OTROS ACTIVOS NO CIRCULANTES		
(Pesos)		
CONCEPTO	JUN 2017	DIC 2016
Bienes en Comodato	96 942 766	65 488 464
SUMAS	96 942 766	65 488 464

PASIVO

Es el conjunto de cuentas que permite el registro de las obligaciones contraídas por el Poder Ejecutivo, para el desarrollo de sus funciones y la prestación de los servicios públicos. Al 30 de junio de 2017, los estados financieros reflejan principalmente pasivo circulante o corto plazo, es decir, aquellas obligaciones en que la exigibilidad de pago es menor a un año, así también, pasivo no circulante o a largo plazo que representa las obligaciones con vencimiento posterior a un año.

Pasivo Circulante

Cuentas por Pagar a Corto Plazo

Este rubro del pasivo, refleja el registro de prestaciones salariales como son: la previsión de sueldos, prima vacacional, gratificaciones, bonos a la productividad, bonos a los servicios de la educación, pensión alimenticia y aguinaldo devengado no pagado de años anteriores del personal de burocracia y magisterio del Poder Ejecutivo, las aportaciones patronales al IMSS, ISSTECH, INFONAVIT, ISSSTE, e Impuesto Sobre Nóminas, los compromisos contraídos por la adquisición de bienes de consumo e inventariables, por la contratación de servicios con proveedores, estimaciones por las obligaciones contraídas con contratistas por obra pública en bienes de dominio público y en bienes propios.

También, forma parte las transferencias por depositar para actividades productivas, ayudas sociales para programas, actividades científicas o académicas, becas, premios, y otros programas de capacitación, y por los recursos para la realización de proyectos de microempresas del sector comercio, servicios y turismo

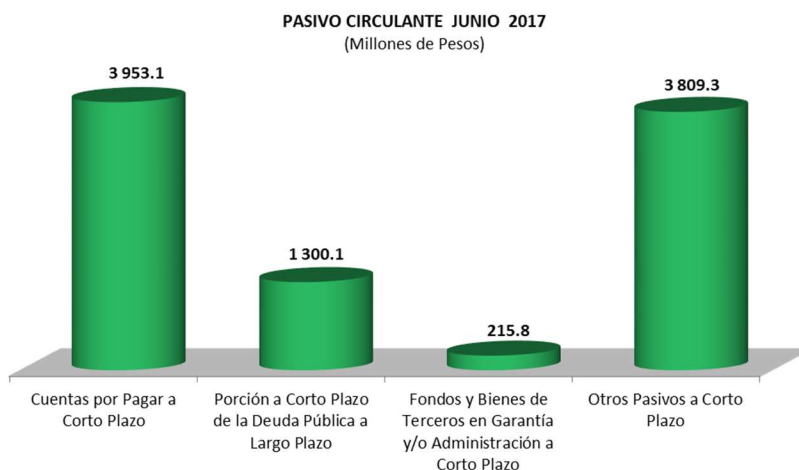
Se incluyen en este rubro, el registro de las retenciones por servicios personales: seguro de vida, ISSS, cuota ISSTECH, cuota FPSSTSP, cuota IMSS, crédito INFONAVIT, cuota ISSSTE, cuota FOVISSSTE, fondo de ahorro, cuota sindical, aportaciones al seguro institucional, pensión alimenticia; además, por las retenciones y contribuciones a favor de terceros, 2 por ciento sobre nóminas de prestadores de servicios, IVA retenido, así como, el ISR por honorarios y/o arrendamiento de inmuebles.

Asimismo, incluye las retenciones efectuadas a los contratistas por obra pública, por los siguientes conceptos:

- 1 por ciento de Aportación al Estado para Obras de Beneficio Social,
- 2 al millar para el Instituto de Capacitación a los Trabajadores de la Industria de la Construcción, y
- 5 al millar de Inspección y Vigilancia.

Por otra parte, dentro este rubro se encuentra los recursos comprometidos por adeudos de gastos de administración, servicios básicos y de operación (principalmente por los gastos para la ejecución de obras), así también, por pasivos de recursos del FONDEN, aportaciones al Fondo de Desayunos Escolares.

El saldo de este rubro al 30 de junio de 2017 ascendió a 3 mil 953.1 millones de pesos, y representa el 42.6 por ciento del total del pasivo circulante.



CUENTAS POR PAGAR A CORTO PLAZO		
(Pesos)		
CONCEPTO	JUN 2017	DIC 2016
Servicios Personales por Pagar a Corto Plazo	570 804 092	398 690 730
Proveedores por Pagar a Corto Plazo	174 073 958	210 204 302
Contratistas por Obras Públicas por Pagar a Corto Plazo	43 198 977	99 921 499
Transferencias Otorgadas por Pagar a Corto Plazo	411 695 471	349 007 595
Retenciones y Contribuciones por Pagar a Corto Plazo	419 176 069	899 085 702
Otras Cuentas por Pagar a Corto Plazo	2 334 183 736	1 566 875 582
SUMAS	3 953 132 303	3 523 785 410

Porción a Corto Plazo de la Deuda Pública a Largo Plazo

El saldo de 1 mil 300.1 millones de pesos de este rubro, refleja el monto programado a cubrir de la deuda al 30 de junio de 2017, integrado por los créditos contratados bajo el esquema de bono cupón cero, con las siguientes instituciones bancarias, BANOBRAS, S.N.C., Banco Santander, S.A., BBVA Bancomer, S.A., y Banorte, S.A., además, por el crédito simple quirografario, celebrado con el Banco Interacciones, S.A. y el Poder Ejecutivo del Estado de Chiapas, mismo que será liquidado en parcialidades mensuales, durante el ejercicio 2017, asimismo, por el crédito contratado bajo la modalidad de arrendamiento financiero celebrado por una parte con Arrendadora y Factor Banorte, S.A. de C.V., y por otra el Poder Ejecutivo del Estado de Chiapas. Representa el 14.0 por ciento del total del pasivo circulante.

PORCIÓN A CORTO PLAZO DE LA DEUDA PÚBLICA A LARGO PLAZO		
(Pesos)		
CONCEPTO	JUN 2017	DIC 2016
Porción a Corto Plazo de la Deuda Pública Interna	1 291 601 255	2 768 000 000
Porción a Corto Plazo de Arrendamiento Financiero	8 480 684	0
SUMAS	1 300 081 939	2 768 000 000

Fondos y Bienes de Terceros en Garantía y/o Administración a Corto Plazo

El saldo en este rubro asciende a 215.8 millones de pesos y corresponde a los fondos registrados en el pasivo circulante, son los siguientes: Fondo de Caja de Ahorro del Personal de Burocracia, Fondo de Previsión del Seguro de Vida, así como, el registro de recursos administrados pertenecientes a los organismos públicos, así también por las obligaciones con recursos ajenos.

Además, por los recursos de fideicomisos de contragarantía para el financiamiento empresarial de las Micros, Pequeñas y Medianas Empresas (MIPyMES), y para el establecimiento de parques agroindustriales en el Estado de Chiapas (FIDEPAR), así como, por los fideicomisos no recuperables.

También, se incluyen los ingresos derivados de la recaudación de impuestos municipales administrados por el Poder Ejecutivo, por concepto de Impuestos a la propiedad inmobiliaria (predial, traslación de dominio y sobre fraccionamientos) de manera transitoria.

Este rubro representa el 2.3 por ciento respecto al total del pasivo circulante.

FONDOS Y BIENES DE TERCEROS EN GARANTÍA y/o ADMINISTRACIÓN A CORTO PLAZO

(Pesos)

CONCEPTO	JUN 2017	DIC 2016
Fondos en Administración a Largo Plazo	80 230 024	72 199 878
Fondos Contingentes a Corto Plazo	40 058 008	27 516 116
Fondos de Fideicomisos, Mandatos y Contratos Análogos a Corto Plazo	83 434 357	52 009 357
Otros Fondos de Terceros en Garantía y/o Administración a Corto Plazo	12 079 962	111 047 512
SUMAS	215 802 351	262 772 863

Otros Pasivos a Corto Plazo

A 3 mil 809.3 millones de pesos asciende el saldo en este rubro y se integra por el anticipo de la participación federal e incentivos por administración de ingresos federales, como son: el Impuesto Sobre la Renta (ISR), Impuesto al Valor Agregado (IVA), tenencia vehicular, Impuesto Sobre Automóviles Nuevos (ISAN), Impuesto Especial sobre Producción y Servicios (IEPS), los obtenidos a través de la inspección y vigilancia, de recargos, multas y gastos de ejecución.

Este rubro representa el 41.1 por ciento del total del pasivo circulante.

OTROS PASIVOS A CORTO PLAZO

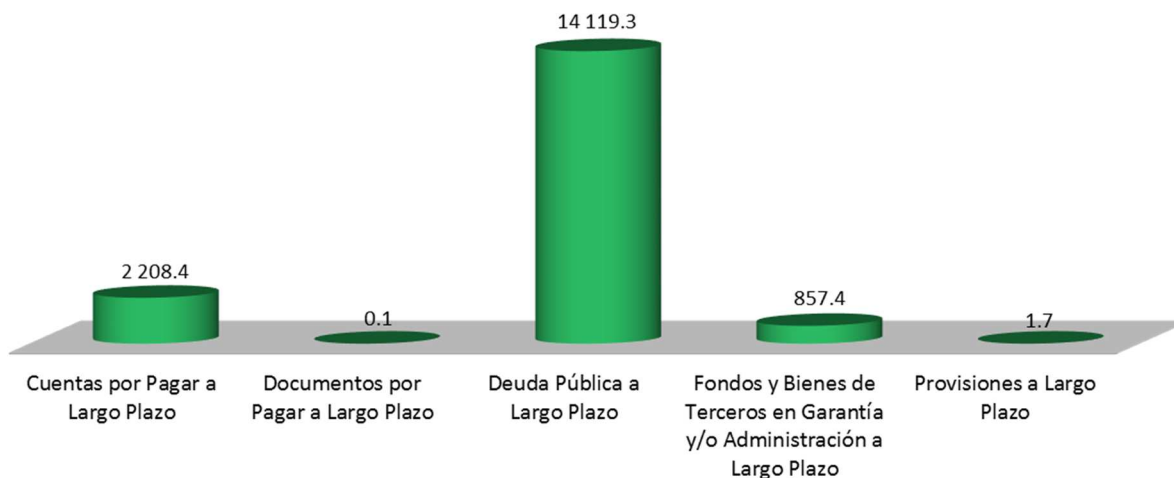
(Pesos)

CONCEPTO	JUN 2017	DIC 2016
Ingresos por Clasificar	2 842 731 967	1 904 336 393
Recaudación por Participar	28 436 268	29 021 193
Otros Pasivos Circulantes	938 108 804	905 764 210
SUMAS	3 809 277 039	2 839 121 796

Pasivo no Circulante

PASIVO NO CIRCULANTE JUNIO 2017

(Millones de Pesos)



Cuentas por Pagar a Largo Plazo

Este rubro del pasivo no circulante, refleja el registro de los compromisos contraídos a largo plazo, por la adquisición de bienes de consumo e inventariables, por la contratación de servicios con proveedores, y por otras deudas comerciales, así como, estimaciones por las obligaciones contraídas con contratistas por obra pública en bienes de dominio público y en bienes propios, las cuales se encuentran pendientes de liquidar.

El saldo de este rubro al 30 de junio de 2017 ascendió a 2 mil 208.4 millones de pesos, y representa el 12.9 por ciento del total del pasivo no circulante.

CUENTAS POR PAGAR A LARGO PLAZO		
(Pesos)		
CONCEPTO	JUN 2017	DIC 2016
Proveedores por Pagar a Largo Plazo	330 038 394	335 044 502
Contratistas por Obras Públicas por Pagar a Largo Plazo	1 878 408 286	1 932 415 095
SUMAS	2 208 446 680	2 267 459 597

Documentos por Pagar a Largo Plazo

Este rubro del pasivo no circulante corresponde a saldos por pagar a favor de contribuyentes por el cobro indebido o en demasía de impuestos federales, como el Impuesto Sobre la Renta, (ISR), Impuesto al Valor Agregado (IVA) y otras imposiciones, los cuales se encuentran pendientes de devolución o compensar a los contribuyentes. También se encuentra integrado por los pasivos a largo plazo por concepto de cadenas productivas.

El saldo al 30 de junio de 2017 es de 0.1 millones de pesos.

DOCUMENTOS POR PAGAR A LARGO PLAZO		
(Pesos)		
CONCEPTO	JUN 2017	DIC 2016
Otros Documentos por Pagar a Largo Plazo	124 787	124 787
SUMAS	124 787	124 787

Deuda pública a Largo Plazo

Al 30 de junio de 2017, la deuda pública a largo plazo, reportó un saldo total de 14 mil 119.3 millones pesos, dicha deuda se tiene contratada con las siguientes instituciones bancarias, BANOBRAS, S.N.C., Banco Santander, S.A., BBVA Bancomer, S.A., y Banorte, S.A. que incluye los créditos contratados bajo el esquema de bono cupón cero, que será liquidados por el gobierno federal, asimismo, por el crédito contratado bajo la modalidad de arrendamiento financiero celebrado por una parte con Arrendadora y Factor Banorte, S.A. de C.V., y por otra el Poder Ejecutivo del Estado de Chiapas, que consiste en el arrendamiento de patrullas, fortaleciendo de esta forma el proyecto en materia de seguridad pública.

Representa el 82.1 por ciento del total del pasivo no circulante.

DEUDA PÚBLICA A LARGO PLAZO		
(Pesos)		
CONCEPTO	JUN 2017	DIC 2016
Préstamos de la Deuda Pública Interna por Pagar a Largo Plazo	14 047 917 408	14 353 401 118
Arrendamiento Financiero por Pagar a Largo Plazo	71 333 084	0
SUMAS	14 119 250 492	14 353 401 118

Fondos y Bienes de Terceros en Garantía y/o Administración a Largo Plazo

A 857.4 millones de pesos asciende el saldo de este rubro al 30 de junio de 2017 y corresponde a los fondos registrados en el pasivo no circulante, integrados por los siguientes: Fondo de Garantía de Notariado del Estado, Fondo de Previsión del Seguro de Vida, Fondo Nacional de Desastres Naturales, Fondo de Caja de Ahorro del Personal de Burocracia, Fondo de Previsión del Seguro de Vida.

También, se integra por el registro de recursos administrados pertenecientes a los organismos públicos, así también por las obligaciones con recursos ajenos, destinados para programas en zonas prioritarias y vulnerables, y para el desarrollo de pueblos y comunidades indígenas.

Asimismo, se incluyen dentro de este rubro, los ingresos derivados de la recaudación de impuestos municipales administrados por el Poder Ejecutivo, por concepto de Impuestos a la propiedad inmobiliaria (predial, traslación de dominio y sobre fraccionamientos), los rendimientos bancarios, cheques en circulación no cobrados en su oportunidad, sobrantes de Socorro de Ley, y por los recursos por aplicar de los programas Amanecer, y BanMujer.

Este rubro representa el 5.0 por ciento del total del pasivo no circulante.

FONDOS Y BIENES DE TERCEROS EN GARANTÍA y/o ADMINISTRACIÓN A LARGO PLAZO		
(Pesos)		
CONCEPTO	JUN 2017	DIC 2016
Fondos en Garantía a Largo Plazo	5 269 846	5 269 846
Fondos en Administración a Largo Plazo	629 384 430	627 792 713
Fondos Contingentes a Largo Plazo	175 142 541	175 153 482
Otros Fondos de Terceros en Garantía y/o Administración a Largo Plazo	47 583 406	47 349 525
SUMAS	857 380 223	855 565 566

Provisiones a Largo Plazo

Al 30 de junio de 2017, este rubro del pasivo no circulante, asciende a 1.7 millones de pesos, el cual se integra, por la provisión para demandas y juicios a largo plazo, para hacer frente a casos fortuitos, que resulten de la operatividad de los organismos públicos que conforman el Poder Ejecutivo.

PROVISIONES A LARGO PLAZO		
(Pesos)		
CONCEPTO	JUN 2017	DIC 2016
Provisión para Demandas y Juicios a Largo Plazo	1 679 448	1 679 448
SUMAS	1 679 448	1 679 448

AL ESTADO DE ACTIVIDADES

El resultado obtenido del 1 de enero al 30 de junio de 2017, asciende a 27 mil 238.8 millones de pesos y se obtiene de restar a los ingresos percibidos contra los gastos y otras pérdidas sin considerar los recursos destinados en la adquisición de bienes muebles e inmuebles consideradas como inversión, así como, recursos comprometidos de gasto de inversión para la continuidad de obras en proceso.

Ingresos y Otros Beneficios

Los ingresos ascienden a 42 mil 234.1 millones de pesos y se integran principalmente por los Ingresos de Ley, estos son originados por los servicios prestados por los organismos públicos que conforman el Poder Ejecutivo, la enajenación de bienes y derechos, así como, los recibidos a través de subsidios y transferencias del Gobierno Federal o de instituciones nacionales y extranjeras no gubernamentales.

Además, se registran dentro de este rubro, los ingresos de ejercicios anteriores, como son: rendimientos bancarios, rendimientos del Fondo de Aportaciones para la Seguridad Pública (FASP), por las fianzas o cauciones determinadas por la autoridad, por los contratos de comodato con los municipios, por las aportaciones de contratistas de obra pública de beneficio social y por los ingresos por concepto de retenciones de gastos administrativos.

También, se incluyen los obtenidos mediante ingresos propios, por concepto de colegiaturas, inscripciones, y cursos. Asimismo, por depósitos en demasía, por los redondeos a favor, por concepto de pagos de facturas e impuestos, por apertura de cuentas bancarias, y reintegros, entre otros.

Gastos y Otras Pérdidas

Son aquellas cuentas que registran los gastos de funcionamiento de la administración pública, transferencias, subsidios y otras ayudas, aplicados en proyectos productivos a favor de la ciudadanía.

Se incluyen dentro de este rubro, los ADEFAS y gastos de operación con ingresos propios, registro por pérdida, obsolescencia y deterioro de bienes muebles, así como, el registro de aquellos bienes enajenables e inventariables, cuyo costo no sobrepasa los 35 salarios mínimos de la Ciudad de México. Asimismo, por la recuperación de capital derivado de siniestro.

También, se encuentran las diferencias a cargo por las operaciones en moneda extranjera, y por los redondeos a cargo, por concepto de pagos de facturas e impuestos.

Este rubro asciende a un importe de 14 mil 995.3 millones de pesos.

A continuación, se presenta la conciliación entre los ingresos presupuestarios y contables, así como, entre los egresos presupuestarios y los gastos contables:

PODER EJECUTIVO	
CONCILIACIÓN ENTRE LOS INGRESOS PRESUPUESTARIOS Y CONTABLES CONSOLIDADO	
DEL 1 DE ENERO AL 30 DE JUNIO DE 2017	
(Pesos)	
Ingresos Presupuestarios	42 098 558 596
Más: Ingresos Contables No Presupuestarios	135 572 232
Otros Ingresos y Beneficios Varios	135 545 834
Otros Ingresos Contables No Presupuestarios	26 398
Menos: Ingresos Presupuestarios No Contables	0
Ingresos Contables	42 234 130 828

Fuente: Secretaría de Hacienda.

PODER EJECUTIVO
CONCILIACIÓN ENTRE LOS EGRESOS PRESUPUESTARIOS Y LOS GASTOS CONTABLES CONSOLIDADO
DEL 1 DE ENERO AL 30 DE JUNIO DE 2017
(Pesos)

Total de Egresos (Presupuestarios)		17 335 506 549
Menos: Egresos Presupuestarios No Contables		2 412 514 314
Mobiliario y Equipo de Administración	2 097 810	
Mobiliario y Equipo Educacional y Recreativo	34 406	
Maquinaria, Otros Equipos y Herramientas	399 729	
Bienes Inmuebles	14 097 065	
Obra Pública en Bienes Propios	134 585 565	
Inversiones en Fideicomisos, Mandatos y Otros Análogos	31 793 720	
Amortización de la Deuda Pública	1 783 521 704	
Otros Egresos Presupuestales No Contables	445 984 315	
Más: Gastos Contables No Presupuestales		72 289 445
Estimaciones, Depreciaciones, Deterioros, Obsolescencia y Amortizaciones	44 336 706	
Otros Gastos	27 952 739	
Total de Gasto Contable		14 995 281 680

Fuente: Secretaría de Hacienda.

AL ESTADO DE VARIACIÓN EN LA HACIENDA PÚBLICA

La Hacienda Pública representa el importe de los bienes y derechos que son propiedad del Poder Ejecutivo del Estado de Chiapas, dicho importe es modificado principalmente por el resultado positivo obtenido al 30 de junio de 2017, el cual asciende a 27 mil 238.8 millones de pesos. Las variaciones representan las adquisiciones de bienes muebles e inmuebles consideradas como inversión, así como, la disponibilidad para la continuidad de obras en proceso, de la misma manera, es afectado por el resultado derivado del registro de operaciones de ejercicios anteriores por reintegros, depuración contable, cancelación de ingresos, devoluciones, transferencias de saldos de programas y de fideicomisos no recuperables, y cancelación de pasivos, baja de bienes tangibles e intangibles, y por la aplicación de los ADEFAS; a la fecha, la Hacienda Pública refleja un saldo de 38 mil 71.0 millones de pesos.

Así también, es modificado por el aumento o disminución al patrimonio, derivado del registro de los incrementos o decrementos realizados al patrimonio. A la fecha que se informa la modificación neta positiva al patrimonio es de 11 mil 310.3 millones de pesos.

AL ESTADO DE FLUJOS DE EFECTIVO

El Estado de Flujos de Efectivo, muestra los flujos de efectivo del Poder Ejecutivo, conformado por los elementos básicos: origen y aplicación de los recursos.

El incremento neto en el efectivo y equivalentes al efectivo al 30 de junio de 2017 tiene un saldo de 2 mil 673.1 millones de pesos.

Flujo de Efectivo de las Actividades de Operación

Durante el periodo que se informa, el Poder Ejecutivo recibió ingresos de gestión por la cantidad de 42 mil 234.1 millones de pesos. El gasto de funcionamiento devengado por el periodo comprendido por el 1 de enero al 30 de junio de 2017, asciende a 14 mil 394.9 millones de pesos, el cual representa un flujo neto positivo por actividades de operación por un importe de 27 mil 839.2 millones de pesos.

Flujo de Efectivo de las Actividades de Inversión

Durante el periodo que se informa, el Poder Ejecutivo recibió ingresos de inversión por la cantidad de 28 mil 465.3 millones de pesos. El gasto de inversión devengado por el periodo comprendido por el 1 de enero al 30 de junio de 2017, asciende a 52 mil 574.0 millones de pesos, el cual refleja un flujo neto a la baja por actividades de inversión por un importe de 24 mil 108.7 millones de pesos.

Flujo de Efectivo de las Actividades de Financiamiento

Durante el periodo que se informa, el Poder Ejecutivo recibió ingresos por financiamiento por la cantidad de 324.6 millones de pesos. La aplicación por actividades de financiamiento por el periodo comprendido por el 1 de enero al 30 de junio de 2017, asciende a 1 mil 382.0 millones de pesos, el cual representa un flujo neto a la baja por actividades de financiamiento por un importe de 1 mil 57.4 millones de pesos.

EFECTIVO Y EQUIVALENTES (Pesos)		
CONCEPTO	JUN 2017	DIC 2016
Efectivo	17 612 702	0
Bancos/Tesorería	1 015 696 476	629 275 800
Bancos/Dependencias y Otros	2 376 962 439	2 138 745 406
Inversiones Temporales (hasta 3 meses)	3 413 262 245	2 032 725 410
Depósitos de Fondos de Terceros en Garantía y/o Administración	3 096 822	3 112 118
Otros Efectivos y Equivalentes	655 039 106	4 689 342
Total de Efectivo y Equivalentes	7 481 669 790	4 808 548 076

A continuación, se presenta la conciliación de los Flujos de Efectivo Netos de las Actividades de Operación y la cuenta de Ahorro/Desahorro antes de Rubros Extraordinarios:

CONCILIACIÓN DE LOS FLUJOS DE EFECTIVO NETOS DE LAS ACTIVIDADES DE OPERACIÓN Y LA CUENTA AHORRO/DESAHORRO ANTES DE RUBROS EXTRAORDINARIOS

(Pesos)

CONCEPTO	JUN 2017	DIC 2016
Ahorro/Desahorro antes de Rubros Extraordinarios	29 249 228 992	49 982 841 275
<i>Movimientos de partidas (o rubros) que no afectan el efectivo</i>		
Intereses de la Deuda Pública	600 217 156	945 575 604
Gastos de la Deuda Pública	0	3 210 880
Comisiones de la Deuda Pública	145 000	4 771 202
Costo por Coberturas	0	17 042 766
Depreciación de Bienes Muebles	0	4 399 823
Disminución de Bienes por Pérdida, Obsolescencia y Deterioro	44 336 706	52 613 723
Gastos de Ejercicios Anteriores	84 138 691	252 952 121
Pérdidas por Responsabilidades	0	5 778 685
Diferencias de Cotizaciones Negativas en Valores Negociables	424 504	115 302
Otros Gastos Varios	680 755 631	1 567 332 616
Flujos de Efectivo Netos de las Actividades de Operación	27 839 211 304	47 129 048 553

Fuente: Secretaría de Hacienda.

NOTAS DE MEMORIA

Atendiendo a lo establecido en la Ley General de Contabilidad Gubernamental, para efectos del registro y control, el Consejo Nacional de Armonización Contable ha determinado Cuentas de Orden Contables, mismas que se presentan en el Plan de Cuentas emitido.

Las Notas de Memoria, representan los movimientos de valores que no afecten o modifiquen el balance del Poder Ejecutivo, sin embargo, su incorporación en libros es necesaria con fines de recordatorio contable, de control y en general sobre los aspectos administrativos, o bien, para consignar sus derechos o responsabilidades contingentes que puedan, o no, presentarse en el futuro.

CONTABLES

Emisión de Obligaciones

Lo registros originados por la colocación de certificados bursátiles derivado de la bursatilización del Impuesto sobre Nóminas refleja un importe de 6 mil 380.1 millones de pesos, dicho importe se integra por la inversión inicial, el registro derivado del efecto inflacionario en el valor de las UDI's., y las amortizaciones a capital al 30 de junio de 2017.

FIDEICOMISO IRREVOCABLE EMISOR, DE ADMINISTRACIÓN Y PAGO No. 635

DEL 1 DE ENERO AL 30 DE JUNIO DE 2017

(Pesos)

UNIDAD DE MEDIDA	SALDO AL 31 DE DICIEMBRE DE 2016	MOVIMIENTOS 2017		SALDO AL 30 DE JUNIO DE 2017
		INCREMENTOS	AMORTIZACIÓN	
TOTAL	6 194 476 582	185 661 607	0	6 380 138 189
UDI's ⁽¹⁾	5 478 217 344	185 661 607	0	5 663 878 951
Pesos	716 259 238	0	0	716 259 238

Fuente: Secretaría de Hacienda.

¹⁾ La columna de incrementos refleja la actualización en pesos, de las UDI's durante el primer semestre del ejercicio 2017.

Avales y Garantías

Las obligaciones contingentes se reflejan en Cuentas de Memoranda, donde el Poder Ejecutivo del Estado de Chiapas, asume el carácter de aval solidario del crédito otorgado al Sistema Municipal de Agua Potable y Alcantarillado de Tuxtla Gutiérrez, contratado con BANOBRAS, S.N.C., en diciembre de 2005, a la fecha que se informa esta deuda indirecta refleja un saldo de 103.4 millones de pesos.

DEUDA PÚBLICA INDIRECTA				
DEL 1 DE ENERO AL 30 DE JUNIO DE 2017				
(Pesos)				
C O N C E P T O	SALDO AL 31 DE DICIEMBRE DE 2016	MOVIMIENTOS 2017		SALDO AL 30 DE JUNIO DE 2017
		INCREMENTOS	AMORTIZACIÓN	
TOTAL	118 222 184	0	14 777 773	103 444 411
DEUDA PÚBLICA INDIRECTA	118 222 184	0	14 777 773	103 444 411
BANOBRAS S.N.C.	118 222 184	0	14 777 773	103 444 411

Fuente: Secretaría de Hacienda.

PRESUPUESTARIAS

Estado Analítico de Ingresos Presupuestales

Al inicio del ejercicio 2017, se aprobó un presupuesto de ingresos de 81 mil 891.1 millones de pesos, sin embargo las estrategias implementadas para obtener mayores recursos, lograron un incremento de 348.3 millones de pesos al presupuesto estimado para el periodo que se informa.

Los ingresos recaudados durante el periodo del 1 de enero al 30 de junio de 2017, ascendieron a la cantidad de 42 mil 98.6 millones de pesos, alcanzando el 0.4 por ciento mayor, respecto al programado para el periodo que se informa.

Los ingresos derivados de recursos provenientes del gobierno federal, representó el 92.9 por ciento del total de los ingresos recaudados, con un importe de 39 mil 109.2 millones de pesos, integrándose de 32 mil 849.0 millones de pesos por participaciones y Aportaciones Federales, y por concepto de Transferencias, Asignaciones, Subsidios y Otras Ayudas un importe de 6 mil 260.2 millones de pesos.

Asimismo, los ingresos por aprovechamientos fueron de 1 mil 394.9 millones de pesos, representando el 3.3 por ciento del total de los ingresos recaudados.

A continuación se presenta el Estado de Ingresos Presupuestales de acuerdo a la clasificación indicada en las notas de memoria de los Estados Financieros emitido por el CONAC.

GOBIERNO CONSTITUCIONAL DEL ESTADO DE CHIAPAS

PODER EJECUTIVO

ESTADO ANALÍTICO DE INGRESOS

DEL 1 DE ENERO AL 30 DE JUNIO DE 2017

(Pesos)

RUBROS DE LOS INGRESOS	ESTIMADO	AMPLIACIONES / REDUCCIONES	MODIFICADO	DEVENGADO	RECAUDADO
TOTAL	81 891 143 366	348 310 647	82 239 454 013	42 098 558 596	42 098 558 596
1 Impuestos	1 438 606 829	(50 808 595)	1 387 798 234	742 204 214	742 204 214
3 Contribuciones de Mejoras	18 593 649	2 983 790	21 577 439	16 547 434	16 547 434
4 Derechos	1 391 340 938	(138 774 585)	1 252 566 353	772 018 463	772 018 463
5 Productos	172 236 877	(13 299 792)	158 937 085	63 573 722	63 573 722
Corriente	128 004	0	128 004	56 228	56 228
Capital	172 108 873	(13 299 792)	158 809 081	63 517 494	63 517 494
6 Aprovechamientos	3 297 573 175	190 903 260	3 488 476 435	1 394 883 360	1 394 883 360
Corriente	3 297 573 175	190 903 260	3 488 476 435	1 394 883 360	1 394 883 360
7 Ingresos por Venta de Bienes y Servicios	276 662	(18 865)	257 797	137 740	137 740
8 Participaciones y Aportaciones	65 904 712 276	(1 384 523 970)	64 520 188 306	32 849 022 627	32 849 022 627
9 Transferencias, Asignaciones, Subsidios y Otras Ayudas	9 667 802 960	1 741 849 404	11 409 652 364	6 260 171 036	6 260 171 036
10 Ingresos Derivados de Financiamientos	0	0	0	0	0

Fuente: Secretaría de Hacienda.

Estado del Ejercicio del Presupuesto

El Estado del Ejercicio del Presupuesto del Poder Ejecutivo, refleja al 30 de junio de 2017, una modificación neta positiva al Presupuesto Aprobado Anual de 1 mil 956.5 millones de pesos representando el 4.9 por ciento mayor, llegando a un monto de 41 mil 707.5 millones de pesos, al periodo que se informa.

El Presupuesto Devengado a la fecha que se informa fue de 17 mil 335.5 millones de pesos, de los cuales se aplicaron 10 mil 980.9 millones de pesos a Servicios Personales, equivalente al 63.3 por ciento del devengo total; también se aplicaron 2 mil 468.0 millones de pesos para Deuda Pública que representa el 14.2 por ciento del devengo total; en Transferencias, Asignaciones, Subsidios y Otras Ayudas, se destinaron 1 mil 509.3 millones de pesos, que representa 8.7 por ciento del total devengado; entre los rubros más sobresalientes.

GOBIERNO CONSTITUCIONAL DEL ESTADO DE CHIAPAS

PODER EJECUTIVO

ESTADO ANALÍTICO DEL EJERCICIO DEL PRESUPUESTO DE EGRESOS EN CLASIFICACIÓN POR OBJETO DEL GASTO (CAPÍTULO)

DEL 1 DE ENERO AL 30 DE JUNIO DE 2017

(Pesos)

CONCEPTO	PRESUPUESTO DE EGRESOS				
	APROBADO ANUAL	AMPLIACIONES / REDUCCIONES	MODIFICADO	DEVENGADO	PAGADO
TOTAL	39 750 922 427	1 956 546 995	41 707 469 422	17 335 506 549	16 965 208 769
Servicios Personales	28 933 242 002	(882 537 442)	28 050 704 560	10 980 926 613	10 946 595 345
Materiales y Suministros	781 331 139	56 343 076	837 674 215	347 606 358	342 739 077
Servicios Generales	1 311 951 792	225 057 858	1 537 009 650	747 534 269	723 508 023
Transferencias, Asignaciones, Subsidios y Otras Ayudas	2 037 229 622	434 143 101	2 471 372 723	1 509 281 341	1 339 091 039
Bienes Muebles, Inmuebles e Intangibles	12 201 399	66 983 745	79 185 144	16 775 981	16 741 575
Inversión Pública	2 680 470 375	(214 548 787)	2 465 921 588	580 485 291	449 191 203
Inversiones Financieras y Otras Provisiones	2 558 422 671	388 102 811	2 946 525 482	684 874 145	684 874 145
Participaciones y Aportaciones	186 073 427	19 649 107	205 722 534	0	0
Deuda Pública	1 250 000 000	1 863 353 526	3 113 353 526	2 468 022 551	2 462 468 362

Fuente: Secretaría de Hacienda.

NOTAS DE GESTIÓN ADMINISTRATIVA

Las Notas de Gestión Administrativa consolidados del Poder Ejecutivo, se integran con la información de los organismos públicos y los centros contables que la conforma, mismas que podrán ser consultadas en la información de cada ente público.