

Notas a los estados financieros consolidados **DEL 1 DE ENERO AL 31 DE DICIEMBRE DE 2023** **(Cifras en pesos)**

Introducción

De conformidad al artículo 46, fracción I, inciso g) y 49 de la Ley General de Contabilidad Gubernamental, así como, a la normatividad emitida por el Consejo Nacional de Armonización Contable, a continuación, se presentan las notas a los estados financieros de las Entidades Paraestatales Empresariales No Financieras con Participación Estatal Mayoritaria, correspondiente al 31 de diciembre de 2023, con los siguientes apartados:

- Notas de gestión administrativa
- Notas de desglose, y
- Notas de memoria (cuentas de orden)

Las cifras mostradas al 31 de diciembre de 2023, se presentan de conformidad a la estructura de consolidación dictado por el Consejo Nacional de Armonización Contable, en el acuerdo por el que se armoniza la estructura de las cuentas públicas, publicado en el Diario Oficial de la Federación el 30 de diciembre de 2013, reformas del 6 de octubre de 2014, 27 de septiembre de 2018, 23 de diciembre de 2020 y 6 de diciembre de 2022.

Notas de gestión administrativa

Las notas de gestión administrativa de las Entidades de las Entidades Paraestatales Empresariales No Financieras con Participación Estatal Mayoritaria, son producto de las notas de cada entidad que lo conforman, mismas que pueden ser consultadas en cada ente público.

Notas de desglose

Notas al estado de actividades

El resultado negativo obtenido del 1 de enero al 31 de diciembre de 2023, que asciende a 190.1 millones de pesos y se obtiene de restar a los ingresos percibidos de las Entidades Paraestatales Empresariales No Financieras con Participación Estatal Mayoritaria, contra los gastos y otras pérdidas sin considerar los recursos destinados en la adquisición de bienes muebles e inmuebles consideradas como inversión, así como, recursos comprometidos de gasto de inversión para la continuidad de obras en proceso.

Ingresos y otros beneficios

Los ingresos ascienden a 606.1 millones de pesos, estos son originados principalmente por los ingresos propios por los servicios prestados y por los ingresos derivado de la comercialización de bienes realizada por las Entidades Paraestatales Empresariales No Financieras con Participación Estatal Mayoritaria; también se registran los rendimientos obtenidos por inversiones financieras, así como los ingresos derivados de la Tarifa de Uso de Aeropuerto (TUA), renta de locales comerciales, tarjetas aeroportuarias de la Sociedad Operadora del Aeropuerto Internacional Ángel Albino Corzo. También por las reposiciones de tarjetas de acceso, renta de salas de juntas y arrendamiento por parte de la Sociedad Operadora de la Torre Chiapas. Así mismo los ingresos de Talleres Gráficos de Chiapas corresponden a la venta de bienes y prestación de servicios, tales como lonas, flayers, carpetas, libros, tazas, playeras, bolígrafos, trípticos, medallas metálicas, diplomas, recibos oficiales de pagos, señaléticas, revistas institucionales, entre otros conceptos.

Gastos y otras pérdidas

Los gastos y otras pérdidas son aquellas cuentas que registran los gastos de funcionamiento de las Entidades Paraestatales Empresariales No Financieras con Participación Estatal Mayoritaria, así como ayudas sociales aplicadas en proyectos a favor de la ciudadanía. También, se encuentra el registro de las depreciaciones de bienes muebles, inmuebles e infraestructura, así como el registro de los bienes enajenables e inventariables cuyo costo unitario de adquisición no sobrepasa 70 veces el valor diario de la Unidad de Medida y Actualización (UMA), además de las comisiones bancarias, multas, recargos y redondeos.

Este rubro asciende a un importe de 796.2 millones de pesos.

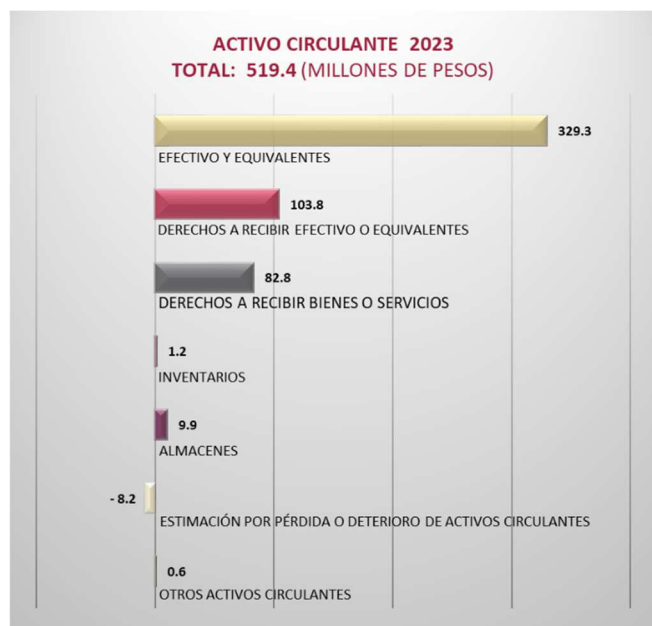
Notas al estado de situación financiera

Activo

El activo se compone de los fondos, valores, derechos y bienes cuantificados en términos monetarios, los cuales controla y disponen las Entidades Paraestatales Empresariales No Financieras con Participación Estatal Mayoritaria para la prestación de servicios públicos, éste se integra como sigue:



Circulante



Efectivo y equivalentes

En el cuarto trimestre del ejercicio 2023 el rubro de efectivo y equivalentes, refleja un monto de 329.3 millones de pesos, los cuales representan el 63.4 % del total del activo circulante, mismo que se integra primordialmente del recurso financiero disponible para cubrir los diversos compromisos de pago a proveedores y prestadores de servicios.

Además, se registra en este rubro lo siguiente:

- Los recursos colocados en inversiones en mesa de dinero.
- Depósitos otorgados a terceros por servicios básicos y técnicos especializados.

EFECTIVO Y EQUIVALENTES (Cifras en Pesos)		
CONCEPTO	2023	2022
Bancos/Dependencias y Otros	17 171 900	10 676 757
Inversiones Temporales (hasta 3 meses)	312 074 661	333 540 108
Depósitos de Fondos de Terceros en Garantía y/o Administración	9 402	9 402
SUMAS	329 255 963	344 226 267

Derechos a recibir efectivo o equivalentes

Este rubro del activo está compuesto por los deudores por prestación de servicios de arrendamiento de inmuebles y locales, gastos a comprobar, recursos por

concepto de impuestos a favor: Impuesto Sobre la Renta (ISR), arrendamiento e Impuesto al Valor Agregado (IVA) por acreditar, cabe mencionar también que existen ingresos pendientes de recuperar derivado de un adeudo por pago de renta, correspondiente a la Sociedad Operadora de la Torre Chiapas, S.A. de C.V. Además, este rubro también refleja las cuentas pendientes por cobrar de clientes nacionales y extranjeros de la Sociedad Operadora del Aeropuerto Internacional Ángel Albino Corzo S.A. de C.V.

En su totalidad este rubro asciende a 103.8 millones de pesos y representa el 20 % del activo circulante.

DERECHOS A RECIBIR EFECTIVO O EQUIVALENTES (Cifras en Pesos)		
CONCEPTO	2023	2022
Cuentas por Cobrar a Corto Plazo	89 166 474	69 067 285
Deudores Diversos por Cobrar a Corto Plazo	4 951	3 967
Ingresos por Recuperar a Corto Plazo	150 665	382 648
Otros Derechos a Recibir Efectivo o Equivalentes a Corto Plazo	14 533 355	15 235 733
SUMAS	103 855 445	84 689 633

Derechos a recibir bienes o servicios

El saldo por 82.8 millones de pesos refleja el rubro de los derechos a recibir bienes o servicios, integrado por los anticipos otorgados a contratistas para dar mantenimiento a las diferentes áreas de los aeropuertos del Estado; así como, por anticipos derivados de la adquisición de bienes muebles y prestación de servicios de las Entidades Paraestatales Empresariales No Financieras con Participación Estatal Mayoritaria; respecto al activo circulante representa el 15.9 %.

DERECHOS A RECIBIR BIENES O SERVICIOS (Cifras en Pesos)		
CONCEPTO	2023	2022
Anticipo a Proveedores por Adquisición de Bienes y Prestación de Servicios a Corto Plazo	3 899	30 729
Anticipo a Contratistas por Obras Públicas a Corto Plazo	82 790 085	5 790 779
SUMAS	82 793 984	5 821 508

Inventarios

Del 1 de enero al 31 de diciembre de 2023, este rubro asciende a 1.2 millones de pesos, los cuales reflejan la materia prima para llevar a cabo la elaboración de artículos sublimados destinados a la venta, representa el 0.2 % del activo circulante.

INVENTARIOS (Cifras en Pesos)		
CONCEPTO	2023	2022
Inventario de Mercancías en Proceso de Elaboración	1 153 429	1 153 429
SUMAS	1 153 429	1 153 429

Almacenes

El rubro de almacenes asciende a 9.9 millones de pesos y refleja la existencia física de materias primas y de consumibles que se tienen en los almacenes al 31 de diciembre de 2023, integrado principalmente por materiales y suministro de consumo, como son los materiales y útiles de oficina, de impresión y reproducción; respecto al activo circulante representa el 1.9 %.

ALMACENES (Cifras en Pesos)		
CONCEPTO	2023	2022
Almacén de Materiales y Suministros de Consumo	9 910 038	7 813 807
SUMAS	9 910 038	7 813 807

Estimación por pérdida o deterioro de activos circulantes

Al 31 de diciembre de 2023 este rubro tiene la cifra negativa por 8.2 millones de pesos, el cual representa una disminución del 1.5 % del activo circulante y refleja la estimación de los riesgos de incobrabilidad que implican las cuentas por cobrar pertenecientes a clientes nacionales e internacionales de la Sociedad Operadora del Aeropuerto Internacional Ángel Albino Corzo, S.A de C.V.

ESTIMACIÓN POR PERDIDA O DETERIORO DE ACTIVOS CIRCULANTES (Cifras en Pesos)		
CONCEPTO	2023	2022
Estimaciones para Cuentas Incobrables por Derechos a Recibir Efectivo o Equivalentes	(8 157 749)	(4 042 937)
SUMAS	(8 157 749)	(4 042 937)

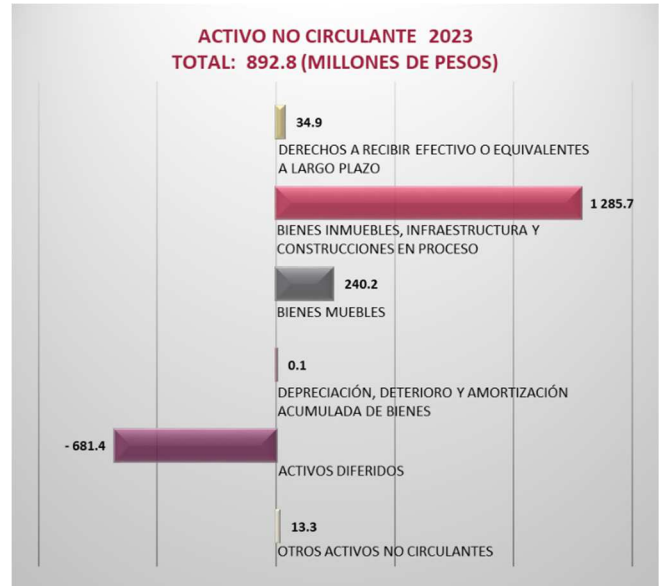
Otros activos circulantes

Este rubro asciende a 0.6 millones de pesos y refleja los depósitos otorgados a terceros para garantizar los servicios de energía eléctrica y telefonía celular correspondiente a la Sociedad Operadora de la Torre Chiapas S.A. de C.V.

Representando el 0.1 % del activo circulante.

OTROS ACTIVOS CIRCULANTES (Cifras en Pesos)		
CONCEPTO	2023	2022
Valores en Garantía	624 713	624 713
SUMAS	624 713	624 713

No circulante



Derechos a recibir efectivo o equivalentes a largo plazo

Este rubro al periodo que se informa del activo asciende a 34.9 millones de pesos y representa el 3.9 % del activo no circulante está compuesto por, las cuentas que presenta Talleres Gráficos, las cuales se encuentran pendientes de cobro a diversos entes del Gobierno del Estado, mismos que corresponden a ejercicios anteriores y gastos a comprobar.

DERECHOS A RECIBIR EFECTIVO O EQUIVALENTES A LARGO PLAZO (Cifras en Pesos)		
CONCEPTO	2023	2022
Documentos por Cobrar a Largo Plazo	34 714 637	34 266 048
Deudores Diversos a Largo Plazo	153 797	153 797
SUMAS	34 868 434	34 419 845

Bienes inmuebles, infraestructura y construcciones en proceso

Este rubro del activo refleja la cifra de 1 mil 285.7 millones de pesos y representa el valor de la infraestructura tangible, edificios no habitacionales y terrenos propiedad de las Entidades Paraestatales



CUENTA PÚBLICA ESTATAL 2023

Empresariales No Financieras con Participación Estatal Mayoritaria, así como, el valor de las obras que se encuentran en proceso de ejecución en bienes propios.

Este rubro representa el 44 % mayor, respecto al total del activo no circulante.

BIENES INMUEBLES, INFRAESTRUCTURA Y CONSTRUCCIONES EN PROCESO (Cifras en Pesos)		
CONCEPTO	2023	2022
Terrenos	132 918 665	453 293 767
Edificios no Habitacionales	961 732 687	1 924 693 096
Infraestructura	16 221 035	16 221 035
Construcciones en Proceso en Bienes Propios	174 777 643	181 359 283
SUMAS	1 285 650 030	2 575 567 181

Bienes muebles

Este renglón del activo refleja el valor de los bienes muebles que poseen las Entidades Paraestatales Empresariales No Financieras con Participación Estatal Mayoritaria y que al 31 de diciembre de 2023, asciende a un monto global de 240.2 millones de pesos y representa el 26.9 % respecto al total del activo no circulante, integrándose por: mobiliario y equipo de administración, mobiliario y equipo educacional y recreativo, vehículos y equipo de transporte, maquinaria, otros equipos y herramientas; los cuales son necesarios para cubrir la operatividad de las Entidades Paraestatales Empresariales No Financieras con Participación Estatal Mayoritaria.

BIENES MUEBLES (Cifras en Pesos)		
CONCEPTO	2023	2022
Mobiliario y Equipo de Administración	55 625 237	60 013 081
Mobiliario y Equipo Educacional y Recreativo	10 206	10 206
Vehículos y Equipo de Transporte	9 020 240	8 973 405
Maquinaria, Otros Equipos y Herramientas	175 515 798	221 655 012
SUMAS	240 171 481	290 651 704

Activos intangibles

Al 31 de diciembre de 2023, este rubro representa el valor de los bienes intangibles como software, propiedad de la Sociedad Operadora del Aeropuerto Internacional Ángel Albino Corzo, S.A. de C.V.

Este rubro refleja el monto de 0.1 millones de pesos.

ACTIVOS INTANGIBLES (Cifras en Pesos)		
CONCEPTO	2023	2022
Software	100 808	30 400
SUMAS	100 808	30 400

Depreciación, deterioro y amortización acumulada de bienes

Este rubro presenta la cifra negativa de 681.4 millones de pesos, la cual representa una disminución del 76.3 % del activo no circulante; se integra por la depreciación de bienes inmuebles, muebles e infraestructura, así como, la amortización a los activos intangibles de las Entidades Paraestatales y Fideicomisos Empresariales no Financieros con Participación Estatal Mayoritaria, aplicándose las tasas establecidas para tal efecto en la Ley del Impuesto sobre la Renta y el procedimiento establecido por el Consejo Nacional de Armonización Contable (CONAC), aplicados por los entes públicos en el ejercicio 2023.

DEPRECIACIÓN, DETERIORO Y AMORTIZACIÓN ACUMULADA DE BIENES (Cifras en Pesos)		
CONCEPTO	2023	2022
Depreciación Acumulada de Bienes Inmuebles	(533 589 919)	(867 838 203)
Depreciación Acumulada de Infraestructura	(10 201 173)	(9 368 819)
Depreciación Acumulada de Bienes Muebles	(137 553 194)	(176 857 866)
Amortización Acumulada de Activos Intangibles	(30 361)	(15 960)
SUMAS	(681 374 647)	(1 054 080 848)

Activos diferidos

El saldo de este rubro asciende a 13.3 millones de pesos y se integra principalmente por: estudios, formulación y evaluación de proyectos con 8.2 millones de pesos, beneficios de retiro de empleados pagados por adelantado con 4.2 millones de pesos; así como, operaciones transitorias por regularizar con 0.9 millones de pesos, correspondientes a recursos de años anteriores.

A la fecha que se informa este rubro representa el 1.5 % respecto al total del activo no circulante.



ACTIVOS DIFERIDOS (Cifras en Pesos)		
CONCEPTO	2023	2022
Estudios, Formulación y Evaluación de Proyectos	8 207 522	8 207 522
Anticipos a Largo Plazo	499	0
Beneficios al Retiro de Empleados Pagados por Adelantado	4 273 769	3 484 822
Otros Activos Diferidos	868 237	868 237
SUMAS	13 350 027	12 560 581

CUENTAS POR PAGAR A CORTO PLAZO (Cifras en Pesos)		
CONCEPTO	2023	2022
Proveedores por Pagar a Corto Plazo	84 926 544	61 672 974
Retenciones y Contribuciones por Pagar a Corto Plazo	5 745 667	9 484 879
Otras Cuentas por Pagar a Corto Plazo	74 283 243	780 845 455
SUMAS	164 955 454	852 003 308

Pasivo

Es el conjunto de cuentas que permite el registro de las obligaciones contraídas por los entes públicos, para el desarrollo de sus funciones y la prestación de los servicios públicos. Al 31 de diciembre de 2023, los estados financieros reflejan principalmente pasivo circulante o corto plazo, es decir, aquellas obligaciones en que la exigibilidad de pago es menor a un año, así también, pasivo no circulante o largo plazo que representa las obligaciones con vencimiento posterior a un año.

Circulante

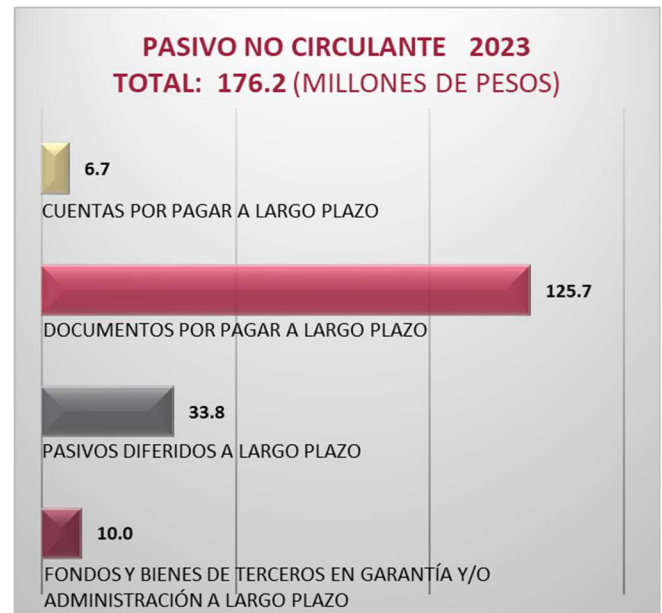
Cuentas por pagar a corto plazo

La cifra reflejada en este rubro asciende a 165.0 millones de pesos, y representa el 100 % del pasivo circulante.

Este rubro se integra de los siguientes conceptos relevantes:

- Obligaciones contraídas por las entidades por la adquisición de bienes de consumo e inventariables y, por la contratación de servicios con proveedores necesarios para su operatividad y que se encuentran pendientes de pago, al periodo que se informa.
- Así mismo, por el registro de las retenciones por servicios personales: cuotas IMSS e INFONAVIT, además, por las retenciones y contribuciones a favor de terceros: ISSS, 2 % del Impuesto Sobre Nóminas a prestadores de servicios, IVA y el ISR por arrendamiento y honorarios.
- 5 al millar por inspección y vigilancia.
- Recursos recibidos por los socios para futuros aumentos de capital social.

No circulante



Cuentas por pagar a largo plazo

Este rubro del pasivo, el registro de los compromisos contraídos a largo plazo, por la adquisición de bienes de consumo inventariables y por la contratación de servicios con proveedores.

Al 31 de diciembre de 2023, este rubro asciende a 6.7 millones de pesos y representa el 3.8 % del pasivo no circulante.

CUENTAS POR PAGAR A LARGO PLAZO (Cifras en Pesos)		
CONCEPTO	2023	2022
Proveedores por Pagar a Largo Plazo	6 741 263	6 712 768
SUMAS	6 741 263	6 712 768



Documentos por pagar a largo plazo

Este rubro al 31 de diciembre de 2023 asciende a 125.7 millones de pesos y representa el 71.3 % del pasivo no circulante, y representa los adeudos con un vencimiento mayor a doce meses, cuyo origen proviene del pasivo a favor del socio Gobierno del estado de Chiapas por la aportación de los terrenos que actualmente ocupa el Aeropuerto Internacional de Palenque, Chiapas, el cual se encuentra pendiente de reembolsar.

DOCUMENTOS POR PAGAR A LARGO PLAZO (Cifras en Pesos)		
CONCEPTO	2023	2022
Otros Documentos por Pagar a Largo Plazo	125 705 610	125 705 610
SUMAS	125 705 610	125 705 610

Pasivos diferidos a largo plazo

Al 31 de diciembre de 2023 este rubro asciende a 33.8 millones de pesos y representa el 19.2 % del pasivo no circulante, está integrado los compromisos contraídos a largo plazo, derivado de servicios de maquila correspondiente a Talleres Gráficos.

PASIVOS DIFERIDOS A LARGO PLAZO (Cifras en Pesos)		
CONCEPTO	2023	2022
Otros Pasivos Diferidos a Largo Plazo	33 752 285	48 066 668
SUMAS	33 752 285	48 066 668

Fondos y bienes de terceros en garantía y/o administración a largo plazo

A 10.0 millones de pesos asciende este rubro al 31 de diciembre del ejercicio 2023 y corresponde a los fondos de las Entidades Paraestatales Empresariales No Financieras con Participación Estatal Mayoritaria, recibidos para su administración, los cuales representan a los depósitos en garantía recibidos por el arrendamiento de locales comerciales, así como, los anticipos de clientes por los servicios aeroportuarios y comerciales que se otorgan en los aeropuertos de Palenque e Internacional Ángel Albino Corzo y en la zona Food Court (patio de comidas) ubicado en la planta baja del edificio anexo de la Torre Chiapas. Este rubro representa el 5.7 % del pasivo no circulante.

FONDOS Y BIENES DE TERCEROS EN GARANTÍA y/o ADMINISTRACIÓN A LARGO PLAZO (Cifras en Pesos)		
CONCEPTO	2023	2022
Fondos en Garantía a Largo Plazo	8 847 860	8 419 261
Otros Fondos de Terceros en Garantía y/o Administración a Largo Plazo	768 629	681 148
Valores y Bienes en Garantía a Largo Plazo	334 973	161 395
SUMAS	9 951 462	9 261 804

Notas al estado de variación en la hacienda pública

La hacienda pública representa el importe de los bienes y derechos que son propiedad de las Entidades Paraestatales Empresariales No Financieras con Participación Estatal Mayoritaria, dicho importe es modificado principalmente por el resultado negativo obtenido al periodo que se informa fue de 190.1 millones de pesos y representa el registro de operaciones de ejercicios anteriores por registro de baja de bienes por inservibles, por considerarse obsoletos de acuerdo a la normatividad contable vigente; a la fecha, la hacienda pública refleja un saldo de 1 mil 71.1 millones de pesos.

Así también, es modificado por el aumento o disminución al patrimonio, derivado del registro de los incrementos o decrementos realizados al patrimonio de las Entidades Paraestatales Empresariales No Financieras con Participación Estatal Mayoritaria. A la fecha que se informa la modificación neta negativa al patrimonio es de 187.0 millones de pesos.

Notas al estado de flujos de efectivo

El Estado de Flujos de Efectivo de las Entidades Paraestatales Empresariales No Financieras con Participación Estatal Mayoritaria, muestra los flujos de efectivo, conformado por los elementos básicos: origen y aplicación de los recursos.

La disminución neta en el efectivo y equivalentes al efectivo al 31 de diciembre de 2023 asciende a 15.0 millones de pesos.

Flujo de efectivo de las actividades de operación

Durante el periodo que se informa, las Entidades Paraestatales Empresariales No Financieras con Participación Estatal Mayoritaria recibieron ingresos de gestión por la cantidad de 606.1 millones de pesos. El gasto de funcionamiento devengado por el periodo comprendido del 1 de enero al 31 de diciembre de 2023 asciende a 796.2 millones de pesos, el cual refleja un flujo neto negativo por actividades de operación por un importe de 190.1 millones de pesos.



Flujo de efectivo de las actividades de inversión

Durante el periodo que se informa, las Entidades Paraestatales Empresariales No Financieras con Participación Estatal Mayoritaria, recibieron ingresos de inversión por la cantidad de 1 mil 371.8 millones de pesos. El gasto de funcionamiento devengado por el periodo comprendido del 1 de enero al 31 de diciembre de 2023 asciende a 495.5 millones de pesos, el cual refleja un flujo positivo por actividades de inversión por un importe de 876.3 millones de pesos.

Flujo de efectivo de las actividades de financiamiento

Durante el periodo que se informa, las Entidades Empresariales No Financieras con Participación Estatal Mayoritaria, recibieron ingresos de financiamiento por la cantidad de 24.0 millones de pesos. El gasto de funcionamiento devengado por el periodo comprendido del 1 de enero al 31 de diciembre de 2023 asciende a 725.2 millones de pesos, el cual refleja un flujo neto a la baja por actividades de financiamiento por un importe de 701.2 millones de pesos.

Efectivo y equivalentes al efectivo al final del ejercicio

Las cifras del efectivo y equivalentes al efectivo, al final del ejercicio que figuran en la última parte del Estado de Flujos de Efectivo de las Entidades Paraestatales y Fideicomisos No Empresariales y No Financieros.

EFFECTIVO Y EQUIVALENTES AL EFFECTIVO AL FINAL DEL EJERCICIO		
(Cifras en Pesos)		
CONCEPTO	2023	2022
Efectivo y Equivalentes al Efectivo al Final del Ejercicio	329 255 963	344 226 267

Fuente: Secretaría de Hacienda.

Efectivo y Equivalentes

El análisis de los saldos inicial y final del efectivo y equivalentes al efectivo, al final del ejercicio del estado de flujos de efectivo, respecto a la composición del rubro efectivo y equivalentes es como sigue:

EFFECTIVO Y EQUIVALENTES		
(Cifras en Pesos)		
CONCEPTO	2023	2022
Efectivo	0	0
Bancos/Dependencias y Otros	17 171 900	10 676 757
Inversiones Temporales (hasta 3 meses)	312 074 661	333 540 108
Depósitos de Fondos de Terceros en Garantía y/o Administración	9 402	9 402
Total de Efectivo y Equivalentes	329 255 963	344 226 267

Fuente: Secretaría de Hacienda.

Adquisiciones de las Actividades de Inversión efectivamente pagadas

Al 31 de diciembre de 2023, se realizaron adquisiciones de las Actividades de Inversión efectivamente pagadas, respecto del apartado de aplicación, mismas que a continuación se describen:



**ADQUISICIONES DE ACTIVIDADES DE INVERSIÓN
EFECTIVAMENTE PAGADAS**

(Cifras en Pesos)

CONCEPTO	2023	2022
Bienes Inmuebles, Infraestructura y Construcciones en Proceso	0	85 846 161
Construcciones en Proceso en Bienes Propios	0	85 846 161
Bienes Muebles	46 835	4 197 560
Mobiliario y Equipo de Administración	0	539 965
Vehículos y Equipo de Transporte	46 835	0
Maquinaria, Otros Equipos y Herramientas	0	3 657 595
Otras Inversiones	495 396 959	797 973 018
TOTAL	495 443 794	888 016 739

Fuente: Secretaría de Hacienda.

Conciliación de Flujos de Efectivo Netos

A continuación, se presenta la conciliación de los flujos de efectivo netos de las actividades de operación y saldos de resultados del ejercicio (ahorro/desahorro):

CONCILIACIÓN DE LOS FLUJOS DE EFECTIVO NETOS

(Cifras en Pesos)

CONCEPTO	2023	2022
Resultados del Ejercicio Ahorro/Desahorro	(190 139 221)	21 339 850
Movimientos de partidas (o rubros) que no afectan al efectivo	0	0
Incremento en las Provisiones	0	0
Flujos de Efectivo Netos de las Actividades de Operación	(190 139 221)	21 339 850

Fuente: Secretaría de Hacienda.

Conciliación entre los ingresos presupuestarios y contables, así como entre los egresos presupuestarios y los gastos contables

De conformidad a lo dispuesto por el “Acuerdo por el que se emite el formato de conciliación entre los ingresos presupuestarios y contables, así como entre los egresos presupuestarios y los gastos contables” y sus modificaciones, dictado por el Consejo Nacional de Armonización Contable, a continuación, se presenta la conciliación contable-presupuestaria de las Entidades Paraestatales Empresariales no Financieras con Participación Estatal Mayoritaria, correspondiente al periodo del 1 de enero al 31 de diciembre de 2023:

ENTIDADES PARAESTATALES EMPRESARIALES NO FINANCIERAS CON PARTICIPACIÓN ESTATAL MAYORITARIA
CONCILIACIÓN ENTRE LOS INGRESOS PRESUPUESTARIOS Y CONTABLES CONSOLIDADO
DEL 1 DE ENERO AL 31 DE DICIEMBRE DE 2023
(Cifras en Pesos)

Total de Ingresos Presupuestarios	0
Más Ingresos Contables No Presupuestarios	606 043 644
Ingresos Financieros	41 936 137
Incremento por Variación de Inventarios	0
Disminución del Exceso de Estimaciones por Pérdida o Deterioro u Obsolescencia	0
Disminución del Exceso de Provisiones	0
Otros Ingresos y Beneficios Varios	6 259
Otros Ingresos Contables No Presupuestarios	564 101 248
Menos Ingresos Presupuestarios No Contables	0
Aprovechamientos Patrimoniales	0
Ingresos Derivados de Financiamientos	0
Otros Ingresos Presupuestarios No Contables	0
Total de Ingresos Contables	606 043 644

Fuente: Secretaría de Hacienda.

ENTIDADES PARAESTATALES EMPRESARIALES NO FINANCIERAS CON PARTICIPACIÓN ESTATAL MAYORITARIA
CONCILIACIÓN ENTRE LOS EGRESOS PRESUPUESTARIOS Y LOS GASTOS CONTABLES CONSOLIDADO
DEL 1 DE ENERO AL 31 DE DICIEMBRE DE 2023
(Cifras en Pesos)

Total de Egresos Presupuestarios	0
Menos Egresos Presupuestarios No Contables	0
Materias Primas y Materiales de Producción y Comercialización	0
Materiales y Suministros	0
Mobiliario y Equipo de Administración	0
Mobiliario y Equipo Educativo y Recreativo	0
Equipo e Instrumental Médico y de Laboratorio	0
Vehículos y Equipo de Transporte	0
Equipo de Defensa y Seguridad	0
Maquinaria, Otros Equipos y Herramientas	0
Activos Biológicos	0
Bienes Inmuebles	0
Activos Intangibles	0
Obra Pública en Bienes de Dominio Público	0
Obra Pública en Bienes Propios	0
Acciones y Participaciones de Capital	0
Compra de Títulos y Valores	0
Concesión de Préstamos	0
Inversiones en Fideicomisos, Mandatos y Otros Análogos	0
Provisiones para Contingencias y Otras Erogaciones Especiales	0
Amortización de la Deuda Pública	0
Adeudos de Ejercicios Fiscales Anteriores (ADEFAS)	0
Otros Egresos Presupuestarios No Contables	0
Más Gastos Contables No Presupuestarios	796 182 865
Estimaciones, Depreciaciones, Deterioros, Obsolescencia y Amortizaciones	380 625 909
Provisiones	0
Disminución de Inventarios	0
Otros Gastos	15 983 484
Inversión Pública no Capitalizable	0
Materiales y Suministros (consumos)	0
Otros Gastos Contables No Presupuestarios	399 573 472
Total de Gastos Contables	796 182 865

Fuente: Secretaría de Hacienda.



Notas de memoria (cuentas de orden)

Atendiendo a lo establecido en la Ley General de Contabilidad Gubernamental, para efectos del registro y control, el Consejo Nacional de Armonización Contable ha determinado cuentas de orden contables, mismas que se presentan en el plan de cuentas.

Las notas de memoria, representan los movimientos de valores que no afecten o modifiquen el balance de las Entidades Paraestatales Empresariales No Financieras con Participación Estatal Mayoritaria, sin embargo, su incorporación en libros es necesaria con fines de recordatorio contable, de control y en general sobre los aspectos administrativos, o bien, para consignar sus derechos o responsabilidades contingentes que puedan, o no, presentarse en el futuro.

Cuentas de orden contables

Bienes en concesionados o en comodato

Los Bienes en Concesionados o en Comodato, representan los bienes muebles que se otorgan entre entes públicos.

BIENES EN CONCESIONADOS O EN COMODATO				
DEL 1 DE ENERO AL 31 DE DICIEMBRE DE 2023				
(Cifras en Pesos)				
CONCEPTO	SALDO AL 31 DE DICIEMBRE DE 2022	MOVIMIENTOS 2023		SALDO AL 31 DE DICIEMBRE DE 2023
		INCREMENTOS	AMORTIZACIÓN	
Bienes Bajo Contrato en Concesión	3	0	0	3
TOTAL	3	0	0	3

Fuente: Secretaría de Hacienda.

Cuentas de orden presupuestario

Cuentas de ingresos

Al inicio del ejercicio 2023, se aprobó un presupuesto de ingresos de 506.6 millones de pesos, para las Entidades Paraestatales Empresariales No Financieras con Participación Estatal Mayoritaria, sin embargo, las estrategias implementadas para obtener mayores recursos lograron un incremento de 107.9 millones de pesos, al presupuesto estimado para el periodo que se informa.

Los ingresos recaudados durante el periodo del 1 de enero al 31 de diciembre de 2023 ascendieron a la cantidad de 606.1 millones de pesos, representando el 19.6 % mayor, respecto al programado para el periodo que se informa.

Los ingresos principales fueron derivados de la venta de bienes y prestación de servicios y otros Ingresos de las Entidades Paraestatales Empresariales No Financieras con Participación Estatal Mayoritaria por las actividades propias con 534.7 millones de pesos, el cual representó el 88.2 % del total de los ingresos recaudados, entre los rubros más sobresalientes.

A continuación, se presenta el estado analítico de ingresos presupuestario de acuerdo a la clasificación indicada en las notas de memoria de los estados financieros emitidos por el CONAC.

GOBIERNO CONSTITUCIONAL DEL ESTADO DE CHIAPAS
ENTIDADES PARAESTATALES EMPRESARIALES NO FINANCIERAS CON PARTICIPACIÓN ESTATAL MAYORITARIA
ESTADO ANALÍTICO DE INGRESOS
DEL 1 DE ENERO AL 31 DE DICIEMBRE DE 2023
(Cifras en Pesos)

RUBRO DE INGRESOS	INGRESO				
	ESTIMADO	AMPLIACIONES / REDUCCIONES	MODIFICADO	DEVENGADO	RECAUDADO
Impuestos	0	0	0	0	0
Cuotas y Aportaciones de Seguridad Social	0	0	0	0	0
Contribuciones de Mejoras	0	0	0	0	0
Derechos	0	0	0	0	0
Productos	14 087 208	27 848 483	41 935 691	41 935 691	41 935 691
Aprovechamientos	0	0	0	0	0
Ingresos por Venta de Bienes, Prestación de Servicios y Otros Ingresos	492 525 512	50 732 048	543 257 560	534 744 698	534 744 698
Participaciones, Aportaciones, Convenios, Incentivos Derivados de la Colaboración Fiscal y Fondos Distintos de Aportaciones	0	29 363 255	29 363 255	29 363 255	29 363 255
Transferencias, Asignaciones, Subsidios y Subvenciones, y Pensiones y Jubilaciones	0	0	0	0	0
Ingresos Derivados de Financiamientos	0	0	0	0	0
TOTAL	506 612 720	107 943 786	614 556 506	606 043 644	606 043 644

Fuente: Secretaría de Hacienda.

Cuentas de egresos

El estado del ejercicio del presupuesto de egresos, refleja al 31 de diciembre de 2023, un Presupuesto Aprobado Anual de 597.1 millones de pesos, al cierre del periodo que se informa.

El presupuesto devengado a la fecha que se informa fue de 473.1 millones de pesos; de los cuales se aplicaron 329.8 millones de pesos a servicios generales, equivalente al 69.7 % del devengado total; 60.5 millones de pesos a servicios personales, que equivale al 12.8 % del devengado total; así como 35.8 millones de pesos en inversión pública, mismos que equivalen al 7.6 % del devengado total; y además de 25.4 millones de pesos en bienes muebles, inmuebles e intangibles con un equivalente al 5.4% del devengado total y 20.2 millones de pesos en materiales y suministros, equivalente al 4.3 % del devengado total; entre los rubros más sobresalientes.

GOBIERNO CONSTITUCIONAL DEL ESTADO DE CHIAPAS
ENTIDADES PARAESTATALES EMPRESARIALES NO FINANCIERAS CON PARTICIPACIÓN ESTATAL MAYORITARIA
ESTADO ANALÍTICO DEL EJERCICIO DEL PRESUPUESTO DE EGRESOS CLASIFICACIÓN POR OBJETO DEL GASTO (CAPÍTULO)
DEL 1 DE ENERO AL 31 DE DICIEMBRE DE 2023
(Cifras en Pesos)

CONCEPTO	PRESUPUESTO DE EGRESOS				
	APROBADO ANUAL	AMPLIACIONES / REDUCCIONES	MODIFICADO	DEVENGADO	PAGADO
Servicios Personales	59 193 961	1 311 371	60 505 332	60 479 253	60 479 253
Materiales y Suministros	28 337 781	553 795	28 891 576	20 225 134	20 225 134
Servicios Generales	373 758 012	(1 654 689)	372 103 323	329 833 154	329 833 154
Transferencias, Asignaciones, Subsidios y Otras Ayudas	1 200 000	100 000	1 300 000	1 300 000	1 300 000
Bienes Muebles, Inmuebles e Intangibles	22 027 500	9 012 408	31 039 908	25 440 067	25 440 067
Inversión Pública	112 535 000	(1 522 885)	111 012 115	35 848 803	35 848 803
Inversiones Financieras y Otras Provisiones	0	0	0	0	0
Participaciones y Aportaciones	0	0	0	0	0
Deuda Pública	0	0	0	0	0
TOTAL DEL GASTO	597 052 254	7 800 000	604 852 254	473 126 411	473 126 411

Fuente: Secretaría de Hacienda.



Razones financieras

El análisis a los estados financieros a través de razones financieras, proporciona indicadores que suministran información para ayudar a tener una mejor interpretación de dichos estados, determinando las causas y tendencias favorables con la finalidad de no tomar decisiones con efectos negativos. A los resultados obtenidos al 31 de diciembre del ejercicio 2023, se aplicaron las siguientes razones financieras:

NOMBRE	VARIABLES DE CÁLCULO	UNIDAD DE MEDIDA	ALGORITMO	RAZÓN	INTERPRETACIÓN DEL RESULTADO	GRÁFICO
Liquidez	E = Efectivo y Equivalentes DREE = Derechos a Recibir Efectivo o Equivalentes PC = Pasivo Circulante	Porcentaje	$\frac{E + DREE}{PC}$	$\frac{433.1}{165.0} = 2.6$	Muestra la capacidad para cubrir las obligaciones a corto plazo en forma inmediata, es decir, pesos disponibles para cubrir cada peso de deuda a corto plazo	
Índice de Solvencia	AC = Activo Circulante PC = Pasivo Circulante	Porcentaje	$\frac{AC}{PC}$	$\frac{519.4}{165.0} = 3.1$	Indica los pesos disponibles del activo circulante para liquidar sus obligaciones a corto plazo	
Prueba de Ácido	AC = Activo Circulante INV = Inventarios A = Almacenes PC = Pasivo Circulante	Porcentaje	$\frac{AC - (INV + A)}{PC}$	$\frac{508.4}{165.0} = 3.1$	Determina los pesos disponibles en activos de conversión inmediata en efectivo para cubrir obligaciones a corto plazo	

Los Estados Financieros muestran un resultado de 2.6 pesos de **liquidez y disponibilidad inmediata** para hacer frente a cada peso de los compromisos a corto plazo.

La razón de **solvencia** muestra que las entidades cuentan con 3.1 pesos para cubrir cada peso que debe por sus compromisos a corto plazo.

La **prueba del ácido** indica que las entidades cuentan con 3.1 pesos de activos de conversión inmediata en efectivo por cada peso de pasivos a corto plazo.

La posición financiera que guardan las Entidades Paraestatales Empresariales No Financieras con Participación Estatal Mayoritaria muestra los ingresos y egresos al 31 de diciembre del ejercicio 2023, toda vez que los saldos de los pasivos se han mantenido en niveles saludables y en equilibrio con los ingresos.

Reporte analítico del activo no circulante

A continuación, se presentan los saldos por tipo de activo no circulante registrado en los estados financieros consolidados de las Entidades Paraestatales Empresariales No Financieras con Participación Estatal Mayoritaria, al 31 de diciembre de 2023. Este reporte muestra el total de las adquisiciones que cada uno de los entes públicos integran su patrimonio.

INTEGRACIÓN DE LA CUENTA: DERECHOS A RECIBIR EFECTIVO O EQUIVALENTES A LARGO PLAZO					
AL 31 DE DICIEMBRE DE 2023					
(Cifras en Pesos)					
ENTE PÚBLICO				DOCUMENTOS POR COBRAR A LARGO PLAZO	DEUDORES DIVERSOS A LARGO PLAZO
Entidades Paraestatales Empresariales No Financieras con Participación Estatal Mayoritaria				34 714 637	153 797
Sociedad Operadora de la Torre Chiapas, S.A. de C.V.				684 787	0
Talleres Gráficos				34 029 850	153 797
SUMAS				34 714 637	153 797

Fuente: Secretaría de Hacienda.

INTEGRACIÓN DE LA CUENTA: BIENES INMUEBLES, INFRAESTRUCTURA Y CONSTRUCCIONES EN PROCESO					
AL 31 DE DICIEMBRE DE 2023					
(Cifras en Pesos)					
ENTE PÚBLICO		TERRENOS	EDIFICIOS NO HABITACIONALES	INFRAESTRUCTURA	CONSTRUCCIONES EN PROCESO EN BIENES PROPIOS
Entidades Paraestatales Empresariales No Financieras con Participación Estatal Mayoritaria		132 918 665	961 732 687	16 221 035	174 777 643
Sociedad Operadora del Aeropuerto Internacional Ángel Albino Corzo, S.A. de C.V.		132 918 665	955 163 891	16 221 035	174 777 643
Talleres Gráficos		0	6 568 796	0	0
SUMAS		132 918 665	961 732 687	16 221 035	174 777 643

Fuente: Secretaría de Hacienda.

INTEGRACIÓN DE LA CUENTA: BIENES MUEBLES					
AL 31 DE DICIEMBRE DE 2023					
(Cifras en Pesos)					
ENTE PÚBLICO		MOBILIARIO Y EQUIPO DE ADMINISTRACIÓN	MOBILIARIO Y EQUIPO EDUCACIONAL Y RECREATIVO	VEHÍCULOS Y EQUIPO DE TRANSPORTE	MAQUINARIA, OTROS EQUIPOS Y HERRAMIENTAS
Entidades Paraestatales Empresariales No Financieras con Participación Estatal Mayoritaria		55 625 237	10 206	9 020 240	175 515 798
Sociedad Operadora del Aeropuerto Internacional Ángel Albino Corzo, S.A. de C.V.		50 576 427	0	7 576 048	147 335 548
Sociedad Operadora de la Torre Chiapas, S.A. de C.V.		234 986	10 206	0	8 797 142
Talleres Gráficos		4 813 824	0	1 444 192	19 383 108
SUMAS		55 625 237	10 206	9 020 240	175 515 798

Fuente: Secretaría de Hacienda.



INTEGRACIÓN DE LA CUENTA: ACTIVOS INTANGIBLES

AL 31 DE DICIEMBRE DE 2023

(Cifras en Pesos)

ENTE PÚBLICO	SOFTWARE
Entidades Paraestatales Empresariales No Financieras con Participación Estatal Mayoritaria	100 808
Sociedad Operadora del Aeropuerto Internacional Ángel Albino Corzo, S.A. de C.V.	100 808
SUMAS	100 808

Fuente: Secretaría de Hacienda.

INTEGRACIÓN DE LA CUENTA: DEPRECIACIÓN, DETERIORO Y AMORTIZACIÓN ACUMULADA DE BIENES

AL 31 DE DICIEMBRE DE 2023

(Cifras en Pesos)

ENTE PÚBLICO	DEPRECIACIÓN ACUMULADA DE BIENES INMUEBLES	DEPRECIACIÓN ACUMULADA DE INFRAESTRUCTURA	DEPRECIACIÓN ACUMULADA DE BIENES MUEBLES	AMORTIZACIÓN ACUMULADA DE ACTIVOS INTANGIBLES
Entidades Paraestatales Empresariales No Financieras con Participación Estatal Mayoritaria	(533 589 919)	(10 201 173)	(137 553 194)	(30 361)
Sociedad Operadora del Aeropuerto Internacional Ángel Albino Corzo, S.A. de C.V.	(533 589 919)	(10 201 173)	(124 842 761)	(30 361)
Sociedad Operadora de la Torre Chiapas, S.A. de C.V.	0	0	(2 977 426)	0
Talleres Gráficos	0	0	(9 733 007)	0
SUMAS	(533 589 919)	(10 201 173)	(137 553 194)	(30 361)

Fuente: Secretaría de Hacienda.

INTEGRACIÓN DE LA CUENTA: ACTIVOS DIFERIDOS

AL 31 DE DICIEMBRE DE 2023

(Cifras en Pesos)

ENTE PÚBLICO	ESTUDIOS, FORMULACIÓN Y EVALUACIÓN DE PROYECTOS	ANTICIPOS A LARGO PLAZO	BENEFICIOS AL RETIRO DE EMPLEADOS PAGADOS POR ADELANTADO	OTROS ACTIVOS DIFERIDOS
Entidades Paraestatales Empresariales No Financieras con Participación Estatal Mayoritaria	8 207 522	499	4 273 769	868 237
Sociedad Operadora del Aeropuerto Internacional Ángel Albino Corzo, S.A. de C.V.	8 207 522	0	4 273 769	868 237
Talleres Gráficos	0	499	0	0
SUMAS	8 207 522	499	4 273 769	868 237

Fuente: Secretaría de Hacienda.