



CHIAPAS
GOBIERNO DEL ESTADO



GASTOS PRESUPUESTARIOS

**CUENTA PÚBLICA
ESTATAL** 

El gasto social fue la prioridad en el 2023, en la que sobresale la promoción de acciones en el sector educación y salud; la protección social, vivienda, urbanización, entre otros rubros que impactan en la vida social y humana, siempre con el objetivo de incrementar las condiciones de vida de la población, privilegiando la atención a los grupos vulnerables.

También con estos recursos se fortaleció la inversión pública, a través de la ejecución de obras y programas relacionados con la modernización de carreteras, caminos y puentes; infraestructura social y productiva; agricultura, ganadería y pesca; fomento al turismo y apoyos a las pequeñas y medianas empresas las cuales contribuyeron a generar empleos y beneficios para las familias chiapanecas.

De igual forma se implementaron acciones para la atención de los asuntos de orden público y seguridad interior; a la procuración e impartición de la justicia, la defensa de los derechos humanos, así como a promover un ejercicio del gasto eficiente y transparente.

Los objetivos, estrategias y metas impulsadas en el ejercicio de 2023, fueron los siguientes:

Objetivos	<ol style="list-style-type: none">1. Promover el bienestar de las familias en cada municipio, sobre todo en los de escasos recursos.2. Promover el acceso a la educación con calidad.3. Impulsar la participación y desarrollo integral de la juventud.4. Promover la atención de la salud con calidad y calidez.5. Impulsar la igualdad de oportunidades y el desarrollo de las mujeres.6. Fortalecer la actividad agrícola, ganadera y pesquera.7. Promover el desarrollo del sector turístico en sus diversas modalidades.8. Modernizar la infraestructura carretera y de caminos rurales.9. Promover la seguridad, la gobernabilidad y la paz social.10. Contribuir a disminuir los efectos del cambio climático.11. Coadyuvar a erradicar la corrupción e impunidad.12. Promover criterios de austeridad y disciplina presupuestaria con un enfoque de resultados.13. Fortalecer la relación con el gobierno federal y los Municipios.
------------------	---

Estrategias	<ol style="list-style-type: none">1.1 Impulsar programas que beneficien a la mujer y a la niñez en condiciones de vulnerabilidad.1.2 Impulsar obras e infraestructura de servicios básicos en las zonas de alta marginación.1.3 Promover apoyos a los grupos indígenas, discapacitados y sectores vulnerables.2.1 Promover becas y apoyos para incorporar a la niñez y los jóvenes al sistema educativo.2.2 Capacitar y actualizar a las y los maestros, para fortalecer la calidad de la educación en todos los niveles.3.1 Impulsar programas que permitan brindarle a la juventud las oportunidades laborales y educativas para un mejor futuro.3.2 Fomentar el deporte para contribuir a una vida saludable y descubrir los talentos.4.1 Impulsar campañas preventivas y de atención integral de la salud familiar en todos los municipios.
--------------------	--

- 4.2 Fortalecer los servicios médicos y hospitalarios en las comunidades de alta marginación y pobreza.
- 5.1 Impulsar programas y apoyos a las mujeres víctimas de violencia y en condiciones vulnerables.
- 6.1 Impulsar programas y apoyos que beneficien a las actividades del campo.
- 6.2 Promover programas productivos, de reconversión y de reforestación.
- 6.3 Impulsar programas y apoyos al sector pesquero.
- 7.1 Promover las rutas y atractivos turísticos poco conocidos en la entidad.
- 7.2 Impulsar un turismo estatal de calidad con mejores servicios.
- 8.1 Rehabilitar, ampliar y mejorar la red carretera en los municipios.
- 9.1 Promover la cultura de la legalidad y la denuncia.
- 9.2 Impulsar el diálogo, la reconciliación y el respeto al Estado de Derecho.
- 9.3 Proteger, vigilar y difundir los derechos humanos.
- 10.1 Impulsar programas de reforestación con el apoyo de las comunidades y localidades.
- 11.1 Ejercer el presupuesto de manera transparente y responsable en beneficio de la ciudadanía.
- 11.2 Implementar una política de austeridad que permita generar ahorros para financiar las obras y programas prioritarios.
- 11.3 Orientar la asignación de los recursos en el enfoque del presupuesto basado en Resultados.
- 12.1 Fomentar la planeación basada en el razonamiento y el análisis de causas, para la integración de un presupuesto por resultados.
- 13.1 Promover la reconstrucción del tejido social con los municipios y grupos sociales.
- 13.2 Fomentar la participación ciudadana para fortalecer el desarrollo de Chiapas.

%

Metas	Proporción del gasto programable. ¹	87.9
	Proporción del gasto Social.	67.9
	Proporción del gasto a Desarrollo Económico y a Gobierno.	15.1
	Proporción del gasto de la función Educación.	39.5
	Proporción del gasto de la función Salud.	17.3
	Proporción del gasto de los Órganos Autónomos.	4.2
	Proporción del gasto del Poder Ejecutivo.	57.6

Nota: Los porcentajes corresponden al Gasto Programable

¹ Porcentaje del Gasto Total



Gasto del sector público presupuestario

El presupuesto de egresos devengado durante el ejercicio fiscal de 2023, ascendió a 137 mil 114 millones 636 mil 97 pesos, mismos que respecto al presupuesto aprobado presenta un crecimiento de 22.6% y 25% en términos reales a lo devengado en 2022.

Con el gasto programable se atendieron las funciones operativas de los tres poderes del Estado, los órganos autónomos, las entidades paraestatales e instituciones de seguridad social, el cual ascendió a 120 mil 458 millones 103 mil 242 pesos, lo que permitió el financiamiento de programas orientados a fortalecer la educación, la salud, la vivienda, el desarrollo agropecuario, la protección social, el turismo, el desarrollo de actividades legislativas, la impartición de justicia, así como la fiscalización de los recursos públicos, entre otros. Asimismo, en el gasto no programable se destinaron 16 mil 656 millones 532 mil 855 pesos, mismo que se integra de las participaciones a municipios, los recursos de la deuda pública, así como el pago de los adeudos de ejercicios fiscales anteriores.

GOBIERNO CONSTITUCIONAL DEL ESTADO DE CHIAPAS						
GASTO DEL SECTOR PÚBLICO PRESUPUESTARIO						
DEL 1 DE ENERO AL 31 DE DICIEMBRE DE 2023						
(Cifras en Pesos)						
CONCEPTO	2022	2023		VARIACIÓN RESPECTO A:		
	DEVENGADO	APROBADO ANUAL	DEVENGADO	PRESUPUESTO APROBADO	2022	
				IMPORTE	%	% REAL
TOTAL	112 995 922 218	111 871 168 210	137 114 636 097	25 243 467 887	22.6	25.0
GASTO PROGRAMABLE	100 812 657 277	99 383 681 421	120 458 103 242	21 074 421 821	21.2	23.1
GASTO NO PROGRAMABLE	12 183 264 941	12 487 486 789	16 656 532 855	4 169 046 066	33.4	40.8
Participaciones a Municipios	8 883 566 579	9 216 506 536	9 676 359 532	459 852 996	5.0	12.2
Transacciones de la Deuda Pública / Costo Financiero de la Deuda	3 296 730 804	3 213 702 184	6 977 727 646	3 764 025 462	117.1	118.0
ADEFAS	2 967 558	57 278 069	2 445 677	(54 832 392)	- 95.7	- 15.1

Fuente: Secretaría de Hacienda.

El gasto total del sector público presupuestario, se financió con recursos del ejercicio y con recursos provenientes de ejercicios anteriores, de acuerdo a los cuadros siguientes:

GOBIERNO CONSTITUCIONAL DEL ESTADO DE CHIAPAS						
GASTO DEL SECTOR PÚBLICO PRESUPUESTARIO						
RECURSOS DEL EJERCICIO						
DEL 1 DE ENERO AL 31 DE DICIEMBRE DE 2023						
(Cifras en Pesos)						
CONCEPTO	2022	2023		VARIACIÓN RESPECTO A:		
	DEVENGADO	APROBADO ANUAL	DEVENGADO	PRESUPUESTO APROBADO	2022	
				IMPORTE	%	% REAL
TOTAL	110 033 128 482	111 871 168 210	129 258 603 191	17 387 434 981	15.5	21.0
GASTO PROGRAMABLE	97 849 863 541	99 383 681 421	112 604 179 477	13 220 498 056	13.3	18.5
GASTO NO PROGRAMABLE	12 183 264 941	12 487 486 789	16 654 423 714	4 166 936 925	33.4	40.8
Participaciones a Municipios	8 883 566 579	9 216 506 536	9 676 337 708	459 831 172	5.0	12.2
Transacciones de la Deuda Pública / Costo Financiero de la Deuda	3 296 730 804	3 213 702 184	6 977 727 646	3 764 025 462	117.1	118.0
ADEFAS	2 967 558	57 278 069	358 360	(56 919 709)	- 99.4	- 87.6

Fuente: Secretaría de Hacienda.

GOBIERNO CONSTITUCIONAL DEL ESTADO DE CHIAPAS
GASTO DEL SECTOR PÚBLICO PRESUPUESTARIO
RECURSOS DE EJERCICIOS ANTERIORES
DEL 1 DE ENERO AL 31 DE DICIEMBRE DE 2023
(Cifras en Pesos)

CONCEPTO	2022		2023		VARIACIÓN RESPECTO A:		
	DEVENGADO	APROBADO ANUAL	DEVENGADO	PRESUPUESTO APROBADO		2022 % REAL	
				IMPORTE	%		
TOTAL	2 962 793 736	0	7 856 032 906	7 856 032 906	0	173.2	
GASTO PROGRAMABLE	2 962 793 736	0	7 853 923 764	7 853 923 764	0	173.1	
GASTO NO PROGRAMABLE	0	0	2 109 142	2 109 142	0	0	
Participaciones a Municipios	0	0	21 824	21 824	0	0	
ADEFAS	0	0	2 087 318	2 087 318	0	0	

Fuente: Secretaría de Hacienda.

Gasto programable en clasificación económica

Esta clasificación se asignó en dos importantes rubros, el Gasto Corriente que incluyen los gastos de consumo y operación (Pago de sueldos y salarios de maestros, médicos, policías, servidores públicos con funciones administrativas de los tres poderes y órganos autónomos), prestaciones de seguridad social, entre otros gastos corrientes; y el Gasto de Capital en el que resaltan los recursos destinados a obras de infraestructura, adquisiciones de bienes muebles e inmuebles, inversiones financieras, entre otros.

En el gasto corriente se devengaron recursos por 86 mil 987 millones 319 mil 885 pesos, destinados a los gastos de consumo por 77 mil 433 millones 39 mil 287 pesos; las prestaciones de seguridad social por 4 mil 980 millones 215 mil 358 pesos; los gastos de propiedad por 10 millones 605 mil 117 pesos; las transferencias y asignaciones corrientes otorgadas por 4 mil 542 millones 760 mil 123 pesos; y a otros gastos corrientes por 20 millones 700 mil pesos.

Asimismo, en el gasto de capital se devengó 33 mil 470 millones 783 mil 357 pesos, que integra los recursos destinados a la formación de capital (Construcción, rehabilitación y mantenimiento de la infraestructura social, productiva y de desarrollo, así como, a la adquisición de los bienes muebles e inmuebles) por 32 mil 723 millones 623 mil 236 pesos, las transferencias y asignaciones de capital otorgadas por 86 millones 43 mil 103 pesos y a la inversión financiera por 661 millones 117 mil 18 pesos.

GOBIERNO CONSTITUCIONAL DEL ESTADO DE CHIAPAS
GASTO PROGRAMABLE DEL SECTOR PÚBLICO PRESUPUESTARIO EN CLASIFICACIÓN ECONÓMICA
DEL 1 DE ENERO AL 31 DE DICIEMBRE DE 2023
(Cifras en Pesos)

CONCEPTO	2022		2023		VARIACIÓN RESPECTO A:		
	DEVENGADO	APROBADO ANUAL	DEVENGADO	PRESUPUESTO APROBADO		2022 % REAL	
				IMPORTE	%		
TOTAL PROGRAMABLE	100 812 657 277	99 383 681 421	120 458 103 242	21 074 421 821	21.2	23.1	
GASTO CORRIENTE	74 937 317 319	71 618 418 674	86 987 319 885	15 368 901 211	21.5	19.6	
Gastos de Consumo / Operación	62 836 258 440	63 083 685 673	77 433 039 287	14 349 353 614	22.7	26.9	
Prestaciones de Seguridad Social	2 294 123 374	1 622 837 224	4 980 215 358	3 357 378 134	206.9	123.6	
Gastos de Propiedad	1 712 012	12 545 464	10 605 117	(1 940 347)	- 15.5	538.1	
Transferencias y Asignaciones Corrientes Otorgadas	9 757 237 893	4 529 763 681	4 542 760 123	12 996 442	0.3	- 52.0	
Otros Gastos Corrientes	47 985 600	2 369 586 632	20 700 000	(2 348 886 632)	- 99.1	- 55.6	
GASTO DE CAPITAL	25 875 339 958	27 765 262 747	33 470 783 357	5 705 520 610	20.5	33.3	
Formación de Capital	25 088 968 296	27 151 717 986	32 723 623 236	5 571 905 250	20.5	34.4	
Transferencias y Asignaciones de Capital Otorgadas	33 431 190	13 381 536	86 043 103	72 661 567	543.0	165.1	
Inversión Financiera	752 940 472	600 163 225	661 117 018	60 953 793	10.2	- 9.5	

Fuente: Secretaría de Hacienda.



El gasto programable del sector público presupuestario en clasificación económica, se financió con recursos del ejercicio y con recursos provenientes de ejercicios anteriores, de acuerdo a los cuadros siguientes:

GOBIERNO CONSTITUCIONAL DEL ESTADO DE CHIAPAS							
GASTO PROGRAMABLE DEL SECTOR PÚBLICO PRESUPUESTARIO EN CLASIFICACIÓN ECONÓMICA							
RECURSOS DEL EJERCICIO							
DEL 1 DE ENERO AL 31 DE DICIEMBRE DE 2023							
(Cifras en Pesos)							
CONCEPTO	2022	2023		VARIACIÓN RESPECTO A:			2022 % REAL
	DEVENGADO	APROBADO ANUAL	DEVENGADO	PRESUPUESTO APROBADO			
				IMPORTE	%		
TOTAL PROGRAMABLE	97 849 863 541	99 383 681 421	112 604 179 477	13 220 498 056	13.3	18.5	
GASTO CORRIENTE	72 224 410 521	71 618 418 674	80 981 893 702	9 363 475 028	13.1	15.5	
Gastos de Consumo / Operación	60 486 284 282	63 083 685 673	72 370 090 711	9 286 405 038	14.7	23.3	
Prestaciones de Seguridad Social	2 294 123 374	1 622 837 224	4 705 827 691	3 082 990 467	190.0	111.3	
Gastos de Propiedad	1 258 291	12 545 464	10 044 646	(2 500 818)	- 19.9	722.3	
Transferencias y Asignaciones Corrientes Otorgadas	9 442 744 574	4 529 763 681	3 895 930 654	(633 833 027)	- 14.0	- 57.5	
Otros Gastos Corrientes	0	2 369 586 632	0	(2 369 586 632)	- 100.0	0	
GASTO DE CAPITAL	25 625 453 020	27 765 262 747	31 622 285 775	3 857 023 028	13.9	27.1	
Formación de Capital	24 842 129 828	27 151 717 986	30 891 854 881	3 740 136 895	13.8	28.1	
Transferencias y Asignaciones de Capital Otorgadas	32 128 790	13 381 536	86 043 102	72 661 566	543.0	175.9	
Inversión Financiera	751 194 402	600 163 225	644 387 792	44 224 567	7.4	- 11.6	

Fuente: Secretaría de Hacienda.

GOBIERNO CONSTITUCIONAL DEL ESTADO DE CHIAPAS							
GASTO PROGRAMABLE DEL SECTOR PÚBLICO PRESUPUESTARIO EN CLASIFICACIÓN ECONÓMICA							
RECURSOS DE EJERCICIOS ANTERIORES							
DEL 1 DE ENERO AL 31 DE DICIEMBRE DE 2023							
(Cifras en Pesos)							
CONCEPTO	2022	2023		VARIACIÓN RESPECTO A:			2022 % REAL
	DEVENGADO	APROBADO ANUAL	DEVENGADO	PRESUPUESTO APROBADO			
				IMPORTE	%		
TOTAL PROGRAMABLE	2 962 793 736	0	7 853 923 764	7 853 923 764	0	173.1	
GASTO CORRIENTE	2 712 906 798	0	6 005 426 183	6 005 426 183	0	128.0	
Gastos de Consumo / Operación	2 349 974 158	0	5 062 948 576	5 062 948 576	0	121.9	
Prestaciones de Seguridad Social	0	0	274 387 667	274 387 667	0	0	
Gastos de Propiedad	453 720	0	560 471	560 471	0	27.3	
Transferencias y Asignaciones Corrientes Otorgadas	314 493 320	0	646 829 469	646 829 469	0	111.9	
Otros Gastos Corrientes	47 985 600	0	20 700 000	20 700 000	0	- 55.6	
GASTO DE CAPITAL	249 886 938	0	1 848 497 581	1 848 497 581	0	662.0	
Formación de Capital	246 838 468	0	1 831 768 355	1 831 768 355	0	664.5	
Transferencias y Asignaciones de Capital Otorgadas	1 302 400	0	0	0	0	- 100.0	
Inversión Financiera	1 746 070	0	16 729 226	16 729 226	0	887.0	

Fuente: Secretaría de Hacienda.

Gasto programable en clasificación administrativa

Con esta clasificación se identifica los ejecutores de los recursos que integran los poderes Legislativo, Judicial y Ejecutivo, así como los Órganos Autónomos y las Entidades Paraestatales.

GOBIERNO CONSTITUCIONAL DEL ESTADO DE CHIAPAS
GASTO PROGRAMABLE DEL SECTOR PÚBLICO PRESUPUESTARIO EN CLASIFICACIÓN ADMINISTRATIVA
DEL 1 DE ENERO AL 31 DE DICIEMBRE DE 2023
(Cifras en Pesos)

CONCEPTO	2022		2023		VARIACIÓN RESPECTO A:		
	DEVENGADO	APROBADO ANUAL	DEVENGADO	PRESUPUESTO APROBADO		2022 % REAL	
				IMPORTE	%		
TOTAL PROGRAMABLE	100 812 657 277	99 383 681 421	120 458 103 242	21 074 421 821	21.2	23.1	
GOBIERNO ESTATAL	67 041 268 637	73 952 778 890	76 296 559 106	2 343 780 216	3.2	17.2	
Poder Legislativo	529 882 523	517 307 114	592 409 656	75 102 542	14.5	15.2	
Poder Judicial	1 215 301 678	1 199 267 022	1 276 037 987	76 770 965	6.4	8.2	
Poder Ejecutivo	60 730 888 410	68 700 412 414	69 395 774 643	695 362 229	1.0	17.7	
Órganos Autónomos	4 565 196 026	3 535 792 340	5 032 336 820	1 496 544 480	42.3	13.6	
SECTOR PARAESTATAL NO FINANCIERO	32 785 366 690	23 814 731 328	38 263 670 815	14 448 939 487	60.7	20.2	
Entidades Paraestatales y Fideicomisos Empresariales y No Financieros	32 785 366 690	23 814 731 328	38 263 670 815	14 448 939 487	60.7	20.2	
INSTITUCIONES PÚBLICAS DE SEGURIDAD SOCIAL	986 021 950	1 616 171 203	5 897 873 321	4 281 702 118	264.9	516.2	
Instituto de Seguridad Social de los Trabajadores del Estado de Chiapas (ISSTECH)	986 021 950	1 616 171 203	5 897 873 321	4 281 702 118	264.9	516.2	

Fuente: Secretaría de Hacienda.

Para el desarrollo legislativo y de fiscalización se devengaron recursos por 592 millones 409 mil 656 pesos, mismos que el Congreso del Estado devengó 344 millones 961 mil 55 pesos y el Órgano de Fiscalización Superior del Congreso del Estado 247 millones 448 mil 601 pesos.

En materia judicial se devengó 1 mil 276 millones 37 mil 987 pesos, mismo que incrementó en términos reales 8.2% respecto al devengado en 2022. Lo cual permitió el desarrollo de las actividades relacionadas con los procesos penal, mercantil y laboral, entre otros. El Consejo de la Judicatura devengó recursos por 1 mil 223 millones 152 mil 165 pesos; y el Tribunal Administrativo 52 millones 885 mil 822 pesos.

Durante el quinto año de gobierno se ha dado continuidad a la atención de los sectores prioritarios del Estado, como son: la educación, la seguridad pública, la protección social, el turismo, el campo, etc., en los que se han devengado recursos por 69 mil 395 millones 774 mil 643 pesos, cifra superior en 17.7% en términos reales respecto al devengado de 2022; del total asignado al poder Ejecutivo, la mayor proporción de recursos se asignó a la Secretaría de Educación, Secretaría de Seguridad y Protección Ciudadana, Secretaría de Obras Públicas, y a los 124 municipios.

En los Órganos Autónomos se devengó recursos por 5 mil 32 millones 336 mil 820 pesos, cifra que presenta un incremento respecto al presupuesto aprobado por 42.3%; mismo que permitió promover acciones en materia de participación ciudadana, organización y desarrollo del proceso electoral; protección de los derechos humanos y procuración de justicia; etc., siendo los entes públicos ejecutores el Instituto de Elecciones y Participación Ciudadana, la Comisión Estatal de los Derechos Humanos, la Fiscalía General del Estado, el Tribunal Electoral del Estado de Chiapas, el Instituto de Transparencia, Acceso a la Información y Protección de Datos Personales del Estado de Chiapas y la Universidad Autónoma de Chiapas.

Las Entidades Paraestatales devengaron recursos por 38 mil 263 millones 670 mil 815 pesos, mayor respecto al presupuesto aprobado en 60.7%, principalmente por el Instituto de Salud, el Colegio de Bachilleres de Chiapas, la Comisión de Caminos e Infraestructura Hidráulica, el DIF-Chiapas, el Instituto de la Infraestructura Física Educativa del Estado de Chiapas, el Colegio de Estudios Científicos y Tecnológicos del Estado de Chiapas y la Universidad de Ciencias y Artes de Chiapas. Así mismo, en seguridad social se devengó recursos por 5 mil 897 millones 873 mil 321 pesos.

El gasto programable del sector público presupuestario en clasificación administrativa, se financió con recursos del ejercicio y con recursos provenientes de ejercicios anteriores, de acuerdo a los cuadros siguientes:



GOBIERNO CONSTITUCIONAL DEL ESTADO DE CHIAPAS
GASTO PROGRAMABLE DEL SECTOR PÚBLICO PRESUPUESTARIO EN CLASIFICACIÓN ADMINISTRATIVA
RECURSOS DEL EJERCICIO
DEL 1 DE ENERO AL 31 DE DICIEMBRE DE 2023
(Cifras en Pesos)

CONCEPTO	2022		2023		VARIACIÓN RESPECTO A:		
	DEVENGADO	APROBADO ANUAL	DEVENGADO	PRESUPUESTO APROBADO		2022 % REAL	
				IMPORTE	%		
TOTAL PROGRAMABLE	97 849 863 541	99 383 681 421	112 604 179 477	13 220 498 056	13.3	18.5	
GOBIERNO ESTATAL	66 165 803 135	73 952 778 890	73 138 433 596	(814 345 294)	- 1.1	13.9	
Poder Legislativo	506 519 064	517 307 114	533 202 456	15 895 342	3.1	8.4	
Poder Judicial	1 193 642 269	1 199 267 022	1 235 971 963	36 704 941	3.1	6.7	
Poder Ejecutivo	60 243 811 083	68 700 412 414	66 972 966 196	(1 727 446 218)	- 2.5	14.5	
Órganos Autónomos	4 221 830 719	3 535 792 340	4 396 292 981	860 500 641	24.3	7.3	
SECTOR PARAESTATAL NO FINANCIERO	30 698 038 456	23 814 731 328	33 842 840 428	10 028 109 100	42.1	13.6	
Entidades Paraestatales y Fideicomisos No Empresariales y No Financieros	30 698 038 456	23 814 731 328	33 842 840 428	10 028 109 100	42.1	13.6	
INSTITUCIONES PÚBLICAS DE SEGURIDAD SOCIAL	986 021 950	1 616 171 203	5 622 905 453	4 006 734 250	247.9	487.5	
Instituto de Seguridad Social de los Trabajadores del Estado de Chiapas (ISSTECH)	986 021 950	1 616 171 203	5 622 905 453	4 006 734 250	247.9	487.5	

Fuente: Secretaría de Hacienda.

GOBIERNO CONSTITUCIONAL DEL ESTADO DE CHIAPAS
GASTO PROGRAMABLE DEL SECTOR PÚBLICO PRESUPUESTARIO EN CLASIFICACIÓN ADMINISTRATIVA
RECURSOS DE EJERCICIOS ANTERIORES
DEL 1 DE ENERO AL 31 DE DICIEMBRE DE 2023
(Cifras en Pesos)

CONCEPTO	2022		2023		VARIACIÓN RESPECTO A:		
	DEVENGADO	APROBADO ANUAL	DEVENGADO	PRESUPUESTO APROBADO		2022 % REAL	
				IMPORTE	%		
TOTAL PROGRAMABLE	2 962 793 736	0	7 853 923 764	7 853 923 764	0	173.1	
GOBIERNO ESTATAL	875 465 502	0	3 158 125 509	3 158 125 509	0	271.6	
Poder Legislativo	23 363 459	0	59 207 200	59 207 200	0	161.1	
Poder Judicial	21 659 409	0	40 066 024	40 066 024	0	90.6	
Poder Ejecutivo	487 077 327	0	2 422 808 447	2 422 808 447	0	412.4	
Órganos Autónomos	343 365 307	0	636 043 838	636 043 838	0	90.8	
SECTOR PARAESTATAL NO FINANCIERO	2 087 328 234	0	4 420 830 387	4 420 830 387	0	118.2	
Entidades Paraestatales y Fideicomisos No Empresariales y No Financieros	2 087 328 234	0	4 420 830 387	4 420 830 387	0	118.2	
INSTITUCIONES PÚBLICAS DE SEGURIDAD SOCIAL	0	0	274 967 868	274 967 868	0	0	
Instituto de Seguridad Social de los Trabajadores del Estado de Chiapas (ISSTECH)	0	0	274 967 868	274 967 868	0	0	

Fuente: Secretaría de Hacienda.

El gasto público total devengado por los entes públicos con base en la clasificación administrativa, fue el siguiente:

GOBIERNO CONSTITUCIONAL DEL ESTADO DE CHIAPAS
GASTO DEL SECTOR PÚBLICO PRESUPUESTARIO EN CLASIFICACIÓN ADMINISTRATIVA
DEL 1 DE ENERO AL 31 DE DICIEMBRE DE 2023
(Cifras en Pesos)

CONCEPTO	2022		2023		VARIACIÓN RESPECTO A:		
	DEVENGADO	APROBADO ANUAL	DEVENGADO	PRESUPUESTO APROBADO		2022 % REAL	
				IMPORTE	%		
TOTAL	112 995 922 218	111 871 168 210	137 114 636 097	25 243 467 887	22.6	25.0	
PODER EJECUTIVO	72 912 607 139	81 187 899 203	86 052 307 498	4 864 408 295	6.0	21.6	
Gubernatura	29 937 781	33 602 334	34 556 731	954 396	2.8	18.9	
Secretaría General de Gobierno	475 818 505	410 854 309	594 551 297	183 696 988	44.7	28.7	
Secretaría de Hacienda	1 483 391 824	1 538 538 615	2 239 054 112	700 515 498	45.5	55.5	
Secretaría de la Honestidad y Función Pública	178 559 765	178 129 591	181 315 202	3 185 611	1.8	4.6	
Secretaría de Igualdad de Género	105 071 307	66 396 927	110 892 431	44 495 504	67.0	8.7	
Secretaría de Protección Civil	141 316 682	103 319 196	139 394 578	36 075 382	34.9	1.6	
Secretaría de Obras Públicas	2 163 332 305	3 292 667 305	4 044 726 388	752 059 083	22.8	92.6	
Secretaría de Medio Ambiente e Historia Natural	152 226 208	111 994 222	149 007 368	37 013 145	33.0	0.8	
Secretaría de Economía y del Trabajo	149 633 400	106 731 450	194 401 018	87 669 568	82.1	33.8	
Secretaría de Bienestar	285 457 419	79 445 013	237 477 009	158 031 995	198.9	- 14.3	
Secretaría de Agricultura, Ganadería y Pesca	337 767 726	237 888 887	374 356 630	136 467 743	57.4	14.2	
Secretaría de Turismo	161 322 701	134 242 104	184 834 513	50 592 409	37.7	18.0	
Secretaría para el Desarrollo Sustentable de los Pueblos Indígenas	23 314 171	23 174 872	24 321 007	1 146 134	4.9	7.5	
Secretaría de Seguridad y Protección Ciudadana	3 026 410 981	2 788 728 743	4 221 879 174	1 433 150 431	51.4	43.7	
Secretaría de Movilidad y Transporte	172 175 912	46 815 780	55 856 075	9 040 295	19.3	- 66.6	
Comisión Estatal de Búsqueda de Personas	17 743 657	4 409 737	21 033 671	16 623 934	377.0	22.1	
Oficialía Mayor del Estado de Chiapas	32 677 108	31 696 857	33 079 210	1 382 354	4.4	4.3	
Coordinación Estatal para el Mejoramiento del Zoológico "Miguel Álvarez del Toro"	42 971 533	42 768 662	47 964 948	5 196 287	12.1	15.0	
Comisión Estatal de Mejora Regulatoria	6 185 238	6 523 762	7 514 907	991 145	15.2	25.2	
Junta Local de Conciliación y Arbitraje del Estado de Chiapas	25 069 165	22 891 616	22 278 506	(613 110)	- 20.8	- 8.5	
Instituto de la Juventud del Estado de Chiapas	11 730 191	11 554 983	12 179 490	624 507	5.4	7.0	
Instituto de Protección Social y Beneficencia Pública del Estado de Chiapas	6 696 995	6 598 824	8 299 687	1 700 863	25.8	27.7	
Centro Estatal de Trasplantes del Estado de Chiapas	5 936 503	5 708 566	5 962 742	254 177	4.5	3.5	
Educación Estatal	12 916 661 978	12 248 680 812	14 429 390 806	2 180 709 994	17.8	15.1	
Educación Federalizada	19 598 988 269	20 293 401 335	21 181 863 471	888 462 136	4.4	11.3	
Instituto de Formación Policial	71 597 769	31 141 162	75 794 526	44 653 364	143.4	9.1	
Instituto de Evaluación, Profesionalización y Promoción Docente de Chiapas	0	0	4 835 089	4 835 089	0.0	0.0	
Organismos Subsidiados	1 573 379 465	0	1 726 526	1 726 526	0.0	- 99.9	
Ayudas a la Ciudadanía	2 113 980	2 953 344	2 396 250	(557 094)	- 18.9	16.8	
Deuda Pública	1 659 884 975	1 797 856 380	2 091 510 213	293 653 832	16.3	29.8	
Obligaciones	1 636 845 829	1 415 845 804	4 886 217 433	3 470 371 629	245.1	207.5	
Municipios	26 418 387 799	26 499 519 123	30 433 636 490	3 934 117 366	14.8	18.7	
Provisiones Salariales y Económicas	0	9 613 818 887	0	(9 613 818 887)	- 100.0	0	
PODER LEGISLATIVO	529 882 523	517 307 114	592 409 656	75 102 542	14.5	15.2	
Congreso del Estado	292 078 872	289 092 101	344 961 055	55 868 954	19.3	21.7	
Órgano de Fiscalización Superior del Congreso del Estado	237 803 652	228 215 013	247 448 602	19 233 589	8.4	7.2	
PODER JUDICIAL	1 215 301 678	1 199 267 022	1 276 037 987	76 770 965	6.4	8.2	
Consejo de la Judicatura	1 162 753 726	1 147 957 699	1 223 152 165	75 194 466	6.6	8.4	
Tribunal Administrativo	52 547 952	51 309 323	52 885 822	1 576 499	3.1	3.7	
ÓRGANOS AUTÓNOMOS	4 565 196 026	3 535 792 340	5 032 336 820	1 496 544 480	42.3	13.6	
Instituto de Elecciones y Participación Ciudadana	361 134 460	300 824 389	331 562 129	30 737 740	10.2	- 5.4	
Comisión Estatal de los Derechos Humanos	58 721 918	52 396 819	54 064 327	1 667 507	3.2	- 5.2	
Fiscalía General del Estado	1 433 470 989	1 366 457 866	1 680 254 953	313 797 086	23.0	20.8	
Tribunal Electoral del Estado de Chiapas	49 839 754	35 368 446	52 613 306	17 244 861	48.8	8.7	
Instituto de Transparencia, Acceso a la Información y Protección de Datos Personales del Estado de Chiapas	13 261 688	13 283 796	16 752 946	3 469 150	26.1	30.1	
Universidad Autónoma de Chiapas	2 648 767 218	1 767 461 023	2 897 089 159	1 129 628 136	63.9	12.7	
ENTIDADES PARAESTATALES Y FIDEICOMISOS NO EMPRESARIALES Y NO FINANCIEROS	32 786 912 903	23 814 731 328	38 263 670 815	14 448 939 487	60.7	20.2	
Universidad de Ciencias y Artes de Chiapas	1 210 651 726	555 071 886	857 304 656	302 232 770	54.4	- 27.1	
Universidad Tecnológica de la Selva	128 519 020	118 113 192	158 488 782	40 375 590	34.2	27.0	
Universidad Politécnica de Chiapas	93 999 355	77 728 356	107 798 847	30 070 491	38.7	18.1	
Universidad Intercultural de Chiapas	140 426 747	82 455 607	139 583 720	57 128 113	69.3	2.4	
Colegio de Estudios Científicos y Tecnológicos del Estado de Chiapas	1 299 741 804	1 114 355 429	1 359 428 558	245 073 129	22.0	7.7	
Colegio de Bachilleres de Chiapas	3 779 889 619	3 275 435 353	4 105 496 169	830 060 816	25.3	11.9	
Instituto Tecnológico Superior de Cintalapa	68 955 535	66 849 770	72 897 770	6 048 000	9.0	8.9	
Universidad Politécnica de Tapachula	25 417 630	24 823 854	54 951 090	30 127 236	121.4	122.7	
Instituto de Capacitación y Vinculación Tecnológica del Estado de Chiapas	214 182 545	211 831 610	245 281 535	33 449 925	15.8	18.0	



**GOBIERNO CONSTITUCIONAL DEL ESTADO DE CHIAPAS
GASTO DEL SECTOR PÚBLICO PRESUPUESTARIO EN CLASIFICACIÓN ADMINISTRATIVA
DEL 1 DE ENERO AL 31 DE DICIEMBRE DE 2023
(Cifras en Pesos)**

CONCEPTO	2022	2023		VARIACIÓN RESPECTO A:		
	DEVENGADO	APROBADO ANUAL	DEVENGADO	PRESUPUESTO APROBADO		2022 % REAL
				IMPORTE	%	
Sistema para el Desarrollo Integral de la Familia del Estado de Chiapas, DIF-Chiapas	1 450 933 931	1 327 307 591	1 593 169 371	265 861 779	20.0	13.1
Secretariado Ejecutivo del Sistema Estatal de Seguridad Pública	145 584 152	143 331 829	205 579 023	62 247 193	43.4	45.5
Centro Estatal de Prevención Social de la Violencia y Participación Ciudadana	26 157 025	23 744 214	35 998 641	12 254 427	51.6	41.8
Centro Estatal de Control de Confianza Certificado del Estado de Chiapas	76 962 039	73 647 254	77 949 183	4 301 928	5.8	4.3
Consejo Estatal para las Culturas y las Artes de Chiapas	127 587 067	116 656 685	147 890 324	31 233 639	26.8	19.4
Instituto de Salud	18 300 431 023	11 900 163 924	20 674 968 814	8 774 804 889	73.7	16.4
Instituto Chiapaneco de Educación para Jóvenes y Adultos	302 664 921	332 385 886	325 424 721	(6 961 165)	- 2.1	10.8
Colegio de Educación Profesional Técnica del Estado de Chiapas "CONALEP CHIAPAS"	266 614 872	238 369 209	323 743 240	85 374 031	35.8	25.1
Instituto de Ciencia, Tecnología e Innovación del Estado de Chiapas	66 122 699	46 580 233	149 803 838	103 223 604	221.6	133.4
Instituto de la Infraestructura Física Educativa del Estado de Chiapas	1 362 581 648	1 206 030 665	1 512 108 853	306 078 188	25.4	14.3
Promotora de Vivienda Chiapas	44 948 495	22 890 841	173 138 878	150 248 037	656.4	296.8
Instituto Estatal del Agua	22 531 820	22 611 524	28 455 392	5 843 868	25.8	30.1
Instituto Casa de las Artesanías de Chiapas	39 625 882	26 096 251	52 792 675	26 696 423	102.3	37.2
Sistema Chiapaneco de Radio, Televisión y Cinematografía	106 272 686	76 670 149	157 599 520	80 929 370	105.6	52.8
Instituto para la Gestión Integral de Riesgos de Desastres del Estado de Chiapas	598 051 065	540 435 742	712 639 567	172 203 825	31.9	22.8
Instituto del Café de Chiapas	25 373 175	22 376 723	30 208 116	7 831 393	35.0	22.6
Oficina de Convenciones y Visitantes	18 500 868	17 739 334	22 614 085	4 874 751	27.5	25.9
Instituto de Bomberos del Estado de Chiapas	6 117 923	6 134 550	7 307 046	1 172 496	19.1	23.0
Comisión de Caminos e Infraestructura Hidráulica	2 566 651 777	1 941 621 680	3 706 480 251	1 764 858 571	90.9	48.8
Procuraduría Ambiental del Estado de Chiapas	4 811 570	5 286 019	5 279 518	(6 501)	- 0.1	13.0
Comisión Ejecutiva Estatal de Atención a Víctimas para el Estado de Chiapas	13 755 403	10 829 631	14 009 211	3 179 581	29.4	4.9
Instituto del Patrimonio del Estado	19 626 656	15 959 035	20 525 449	4 566 413	28.6	7.7
Secretaría Ejecutiva del Sistema Anticorrupción del Estado de Chiapas	18 226 595	17 882 388	18 278 587	396 199	2.2	3.3
Centro de Conciliación Laboral del Estado de Chiapas	13 936 990	12 356 002	13 649 956	1 293 954	10.5	0.9
Archivo General del Estado	8 537 505	9 445 043	9 564 150	119 106	1.3	15.4
Comisión Estatal de Conciliación y Arbitraje Médico del Estado de Chiapas		5 533 139	5 996 233			0.0
Centro Regional de Formación Docente e Investigación Educativa	18 058 182	0	8 697 803	8 697 803	0.0	- 50.4
Instituto de Comunicación Social del Estado de Chiapas	68 587 359	31 486 494	1 004 346 665	972 860 170	*	*
Consejería Jurídica del Gobernador	31 294 562	31 136 893	32 390 153	1 253 260	4.0	6.6
Instituto del Deporte del Estado de Chiapas	74 581 031	63 357 342	91 830 429			26.8
INSTITUCIONES PUBLICAS DE SEGURIDAD SOCIAL	986 021 950	1 616 171 203	5 897 873 321	4 281 702 117	264.9	516
Instituto de Seguridad Social de los Trabajadores del Estado de Chiapas (ISSTECH)	986 021 950	1 616 171 203	5 897 873 321	4 281 702 117	264.9	516

Fuente: Secretaría de Hacienda.

* Superior al 1000%.

El gasto total devengado por los entes públicos, se financió con recursos del ejercicio y con recursos provenientes de ejercicios anteriores, de acuerdo a los cuadros siguientes:



GOBIERNO CONSTITUCIONAL DEL ESTADO DE CHIAPAS
GASTO DEL SECTOR PÚBLICO PRESUPUESTARIO EN CLASIFICACIÓN ADMINISTRATIVA
RECURSOS DEL EJERCICIO
DEL 1 DE ENERO AL 31 DE DICIEMBRE DE 2023
(Cifras en Pesos)

CONCEPTO	2022		2023		VARIACIÓN RESPECTO A:		
	DEVENGADO	APROBADO ANUAL	DEVENGADO	PRESUPUESTO APROBADO		2022 % REAL	
				IMPORTE	%		
TOTAL	110 033 128 482	111 871 168 210	129 258 603 191	17 387 434 981	15.5	21.0	
PODER EJECUTIVO	72 425 529 812	81 187 899 203	83 627 389 909	2 439 490 706	3.0	18.9	
Gubernatura	27 972 564	33 602 334	31 176 801	(2 425 534)	- 7.2	14.8	
Secretaría General de Gobierno	466 767 098	410 854 309	565 296 300	154 441 990	37.6	24.8	
Secretaría de Hacienda	1 456 793 309	1 538 538 615	2 116 831 448	578 292 833	37.6	49.7	
Secretaría de la Honestidad y Función Pública	168 584 841	178 129 591	174 546 834	(3 582 757)	- 2.0	6.7	
Secretaría de Igualdad de Género	104 357 246	66 396 927	109 324 128	42 927 201	64.7	7.9	
Secretaría de Protección Civil	136 679 434	103 319 196	127 055 176	23 735 981	23.0	- 4.2	
Secretaría de Obras Públicas	2 129 310 297	3 292 667 305	3 755 394 583	462 727 278	14.1	81.7	
Secretaría de Medio Ambiente e Historia Natural	149 102 561	111 994 222	140 981 945	28 987 722	25.9	- 2.6	
Secretaría de Economía y del Trabajo	147 475 079	106 731 450	183 864 994	77 133 544	72.3	28.4	
Secretaría de Bienestar	283 506 036	79 445 013	161 800 602	82 355 589	103.7	- 41.2	
Secretaría de Agricultura, Ganadería y Pesca	327 583 679	237 888 887	369 102 304	131 213 417	55.2	16.1	
Secretaría de Turismo	160 486 865	134 242 104	168 132 920	33 890 816	25.2	7.9	
Secretaría para el Desarrollo Sustentable de los Pueblos Indígenas	22 906 149	23 174 872	23 965 244	790 371	3.4	7.8	
Secretaría de Seguridad y Protección Ciudadana	3 013 740 421	2 788 728 743	3 438 826 968	650 098 226	23.3	17.5	
Secretaría de Movilidad y Transporte	54 993 140	46 815 780	54 686 254	7 870 474	16.8	2.4	
Comisión Estatal de Búsqueda de Personas	17 675 151	4 409 737	20 885 312	16 475 575	373.6	21.7	
Oficialía Mayor del Estado de Chiapas	31 241 143	31 696 857	32 289 585	592 728	1.9	6.5	
Coordinación Estatal para el Mejoramiento del Zoológico "Miguel Álvarez del Toro"	42 474 286	42 768 662	47 428 860	4 660 198	10.9	15.0	
Comisión Estatal de Mejora Regulatoria	5 967 666	6 523 762	6 946 267	422 505	6.5	19.9	
Junta Local de Conciliación y Arbitraje del Estado de Chiapas	24 221 588	22 891 616	21 972 988	(918 628)	- 4.0	- 6.5	
Instituto de la Juventud del Estado de Chiapas	11 626 297	11 554 983	11 983 525	428 542	3.7	6.2	
Instituto de Protección Social y Beneficencia Pública del Estado de Chiapas	6 556 643	6 598 824	6 743 845	145 021	2.2	6.0	
Centro Estatal de Trasplantes del Estado de Chiapas	4 888 590	5 708 566	5 849 901	141 335	2.5	23.3	
Educación Estatal	12 692 956 639	12 248 680 812	13 563 230 819	1 314 550 007	10.7	10.1	
Educación Federalizada	19 578 287 451	20 293 401 335	21 131 095 567	837 694 232	4.1	11.2	
Instituto de Formación Policial	68 763 592	31 141 162	69 195 260	38 054 098	122.2	3.7	
Instituto de Evaluación, Profesionalización y Promoción Docente de Chiapas		0	2 429 671	2 429 671	0.0	0.0	
Organismos Subsidiados	1 573 379 465	0	1 726 526	1 726 526	0.0	- 99.9	
Ayudas a la Ciudadanía	2 113 980	2 953 344	2 396 250	(557 094)	- 18.9	16.8	
Deuda Pública	1 659 884 975	1 797 856 380	2 091 510 213	293 653 832	16.3	29.8	
Obligaciones	1 636 845 829	1 415 845 804	4 886 217 433	3 470 371 629	245.1	207.5	
Municipios	26 418 387 799	26 499 519 123	30 304 501 386	3 804 982 263	14.4	18.2	
Provisiones Salariales y Económicas	0	9 613 818 887	0	(9 613 818 887)	- 100.0	0	
PODER LEGISLATIVO	506 519 065	517 307 114	533 202 456	15 895 342	3.1	8.4	
Congreso del Estado	280 824 523	289 092 101	294 855 933	5 763 832	2.0	8.2	
Órgano de Fiscalización Superior del Congreso del Estado	225 694 541	228 215 013	238 346 523	10 131 510	4.4	8.8	
PODER JUDICIAL	1 193 642 269	1 199 267 022	1 235 971 963	36 704 941	3.1	6.7	
Consejo de la Judicatura	1 142 965 758	1 147 957 699	1 184 706 778	36 749 079	3.2	6.8	
Tribunal Administrativo	50 676 510	51 309 323	51 265 185	(44 138)	- 0.1	4.2	
ÓRGANOS AUTÓNOMOS	4 221 830 719	3 535 792 340	4 396 292 981	860 500 642	24.3	7.3	
Instituto de Elecciones y Participación Ciudadana	286 832 279	300 824 389	283 144 234	(17 680 155)	- 5.9	1.7	
Comisión Estatal de los Derechos Humanos	51 606 858	52 396 819	52 679 620	282 801	0.5	5.2	
Fiscalía General del Estado	1 411 609 041	1 366 457 866	1 622 580 208	256 122 341	18.7	18.4	
Tribunal Electoral del Estado de Chiapas	44 437 713	35 368 446	44 624 512	9 256 066	26.2	3.4	
Instituto de Transparencia, Acceso a la Información y Protección de Datos Personales del Estado de Chiapas	12 915 505	13 283 796	13 510 560	226 763	1.7	7.8	
Universidad Autónoma de Chiapas	2 414 429 323	1 767 461 023	2 379 753 848	612 292 825	34.6	1.5	
ENTIDADES PARAESTATALES Y FIDEICOMISOS NO EMPRESARIALES Y NO FINANCIEROS	30 699 584 669	23 814 731 328	33 842 840 428	10 028 109 100	42.1	13.6	
Universidad de Ciencias y Artes de Chiapas	1 181 090 057	555 071 886	801 247 199	246 175 313	44.4	- 30.1	
Universidad Tecnológica de la Selva	118 146 845	118 113 192	142 079 091	23 965 899	20.3	23.9	
Universidad Politécnica de Chiapas	87 758 789	77 728 356	86 011 784	8 283 428	10.7	1.0	
Universidad Intercultural de Chiapas	78 081 780	82 455 607	133 170 599	50 714 992	61.5	75.7	
Colegio de Estudios Científicos y Tecnológicos del Estado de Chiapas	1 298 832 927	1 114 355 429	1 343 362 580	229 007 151	20.6	6.5	
Colegio de Bachilleres de Chiapas	3 681 162 076	3 275 435 353	3 827 385 090	551 949 737	16.9	7.1	
Instituto Tecnológico Superior de Cintalapa	63 763 838	66 849 770	69 457 602	2 607 832	3.9	12.2	
Universidad Politécnica de Tapachula	25 417 630	24 823 854	38 939 867	14 116 013	56.9	57.8	
Instituto de Capacitación y Vinculación Tecnológica del Estado de Chiapas	202 211 110	211 831 610	229 574 968	17 743 358	8.4	17.0	



GOBIERNO CONSTITUCIONAL DEL ESTADO DE CHIAPAS
GASTO DEL SECTOR PÚBLICO PRESUPUESTARIO EN CLASIFICACIÓN ADMINISTRATIVA
RECURSOS DEL EJERCICIO
DEL 1 DE ENERO AL 31 DE DICIEMBRE DE 2023
(Cifras en Pesos)

CONCEPTO	2022	2023		VARIACIÓN RESPECTO A:		
	DEVENGADO	APROBADO ANUAL	DEVENGADO	PRESUPUESTO APROBADO		2022
				IMPORTE	%	% REAL
Sistema para el Desarrollo Integral de la Familia del Estado de Chiapas, DIF-Chiapas	1 442 582 615	1 327 307 591	1 577 199 764	249 892 173	18.8	12.6
Secretariado Ejecutivo del Sistema Estatal de Seguridad Pública	144 275 060	143 331 829	200 354 637	57 022 807	39.8	43.1
Centro Estatal de Prevención Social de la Violencia y Participación Ciudadana	25 980 620	23 744 214	35 837 680	12 093 466	50.9	42.1
Centro Estatal de Control de Confianza Certificado del Estado de Chiapas	75 612 850	73 647 254	76 933 262	3 286 007	4.5	4.8
Consejo Estatal para las Culturas y las Artes de Chiapas	125 019 816	116 656 685	143 084 152	26 427 467	22.7	17.9
Instituto de Salud	16 670 917 817	11 900 163 924	18 553 775 853	6 653 611 929	55.9	14.7
Instituto Chiapaneco de Educación para Jóvenes y Adultos	302 625 492	332 385 886	323 249 147	(9 136 739)	- 2.7	10.0
Colegio de Educación Profesional Técnica del Estado de Chiapas "CONALEP CHIAPAS"	266 496 468	238 369 209	323 743 240	85 374 031	35.8	25.1
Instituto de Ciencia, Tecnología e Innovación del Estado de Chiapas	56 925 597	46 580 233	114 260 425	67 680 192	145.3	106.8
Instituto de la Infraestructura Física Educativa del Estado de Chiapas	1 285 418 918	1 206 030 665	1 393 801 916	187 771 250	15.6	11.7
Promotora de Vivienda Chiapas	27 330 941	22 890 841	113 531 735	90 640 895	396.0	327.9
Instituto Estatal del Agua	22 354 731	22 611 524	25 174 664	2 563 140	11.3	16.0
Instituto Casa de las Artesanías de Chiapas	38 075 757	26 096 251	48 176 303	22 080 052	84.6	30.3
Sistema Chiapaneco de Radio, Televisión y Cinematografía	102 884 283	76 670 149	151 780 169	75 110 020	98.0	52.0
Instituto para la Gestión Integral de Riesgos de Desastres del Estado de Chiapas	592 981 834	540 435 742	679 702 839	139 267 097	25.8	18.1
Instituto del Café de Chiapas	25 221 972	22 376 723	26 548 023	4 171 300	18.6	8.4
Oficina de Convenciones y Visitantes	18 431 431	17 739 334	21 756 376	4 017 042	22.6	21.6
Instituto de Bomberos del Estado de Chiapas	5 892 141	6 134 550	7 196 591	1 062 040	17.3	25.8
Comisión de Caminos e Infraestructura Hidráulica	2 476 864 612	1 941 621 680	3 102 732 013	1 161 110 333	59.8	29.0
Procuraduría Ambiental del Estado de Chiapas	4 737 218	5 286 019	5 172 655	(113 364)	- 2.1	12.5
Comisión Ejecutiva Estatal de Atención a Víctimas para el Estado de Chiapas	13 616 164	10 829 631	13 867 429	3 037 798	28.1	4.9
Instituto del Patrimonio del Estado	16 541 022	15 959 035	19 418 118	3 459 083	21.7	20.9
Secretaría Ejecutiva del Sistema Anticorrupción del Estado de Chiapas	16 049 013	17 882 388	17 503 713	(378 675)	- 2.1	12.4
Centro de Conciliación Laboral del Estado de Chiapas	13 401 678	12 356 002	13 284 744	928 742	7.5	2.1
Archivo General del Estado	8 292 658	9 445 043	8 969 666	(475 377)	- 5.0	11.4
Comisión Estatal de Conciliación y Arbitraje Médico del Estado de Chiapas	0	5 533 139	5 890 188	357 049	6.5	0.0
Centro Regional de Formación Docente e Investigación Educativa	16 561 008	0	7 857 397	7 857 397	0.0	- 51.1
Instituto de Comunicación Social del Estado de Chiapas	68 078 365	31 486 494	44 902 000	13 415 506	42.6	- 32.1
Consejería Jurídica del Gobernador	30 891 708	31 136 893	31 227 976	91 083	0.3	4.1
Instituto del Deporte del Estado de Chiapas	69 057 827	63 357 342	84 678 974	21 321 632	33.7	26.3
INSTITUCIONES PUBLICAS DE SEGURIDAD SOCIAL	986 021 950	1 616 171 203	5 622 905 453	4 006 734 250	247.9	487
Instituto de Seguridad Social de los Trabajadores del Estado de Chiapas (ISSTECH)	986 021 950	1 616 171 203	5 622 905 453	4 006 734 250	247.9	487

Fuente: Secretaría de Hacienda.

GOBIERNO CONSTITUCIONAL DEL ESTADO DE CHIAPAS
GASTO DEL SECTOR PÚBLICO PRESUPUESTARIO EN CLASIFICACIÓN ADMINISTRATIVA
RECURSOS DE EJERCICIOS ANTERIORES
DEL 1 DE ENERO AL 31 DE DICIEMBRE DE 2023
(Cifras en Pesos)

CONCEPTO	2022		2023		VARIACIÓN RESPECTO A:		
	DEVENGADO	APROBADO ANUAL	DEVENGADO	PRESUPUESTO APROBADO		2022 % REAL	
				IMPORTE	%		
TOTAL	2 962 793 736	0	7 856 032 906	7 856 032 906	0	173.2	
PODER EJECUTIVO	487 077 327	0	2 424 917 589	2 424 917 589	0	412.9	
Gubernatura	1 965 217	0	3 379 930	3 379 930	0	77.2	
Secretaría General de Gobierno	9 051 406	0	29 254 997	29 254 997	0	233.0	
Secretaría de Hacienda	26 598 515	0	122 222 665	122 222 665	0	373.4	
Secretaría de la Honestidad y Función Pública	9 974 924	0	6 768 368	6 768 368	0	- 30.1	
Secretaría de Igualdad de Género	714 061	0	1 568 302	1 568 302	0	126.3	
Secretaría de Protección Civil	4 637 249	0	12 339 402	12 339 402	0	174.1	
Secretaría de Obras Públicas	34 022 008	0	289 331 805	289 331 805	0	776.1	
Secretaría de Medio Ambiente e Historia Natural	3 123 647	0	8 025 423	8 025 423	0	164.7	
Secretaría de Economía y del Trabajo	2 158 321	0	10 536 024	10 536 024	0	402.9	
Secretaría de Bienestar	1 951 383	0	75 676 406	75 676 406	0	*	
Secretaría de Agricultura, Ganadería y Pesca	10 184 047	0	5 254 326	5 254 326	0	- 46.9	
Secretaría de Turismo	835 836	0	16 701 593	16 701 593	0	*	
Secretaría para el Desarrollo Sustentable de los Pueblos Indígenas	408 022	0	355 763	355 763	0	- 10.2	
Secretaría de Seguridad y Protección Ciudadana	12 670 561	0	783 052 206	783 052 206	0	*	
Secretaría de Movilidad y Transporte	117 182 771	0	1 169 821	1 169 821	0	- 99.0	
Comisión Estatal de Búsqueda de Personas	68 506	0	148 359	148 359	0	123.1	
Oficialía Mayor del Estado de Chiapas	1 435 965	0	789 625	789 625	0	- 43.4	
Coordinación Estatal para el Mejoramiento del Zoológico "Miguel Álvarez del Toro"	497 247	0	536 089	536 089	0	11.1	
Comisión Estatal de Mejora Regulatoria	217 572	0	568 639	568 639	0	169.2	
Junta Local de Conciliación y Arbitraje del Estado de Chiapas	847 577	0	305 518	305 518	0	- 62.9	
Instituto de la Juventud del Estado de Chiapas	103 894	0	195 966	195 966	0	94.3	
Instituto de Protección Social y Beneficencia Pública del Estado de Chiapas	140 352	0	1 555 842	1 555 842	0	*	
Centro Estatal de Trasplantes del Estado de Chiapas	1 047 913	0	112 842	112 842	0	- 88.9	
Educación Estatal	223 705 338	0	866 159 987	866 159 987	0	298.9	
Educación Federalizada	20 700 818	0	50 767 904	50 767 904	0	152.6	
Instituto de Formación Policial	2 834 176	0	6 599 266	6 599 266	0	139.9	
Instituto de Evaluación, Profesionalización y Promoción Docente de Chiapas	0	0	2 405 419	2 405 419	0	0.0	
Municipios	0	0	129 135 103	129 135 103	0	0.0	
PODER LEGISLATIVO	23 363 459	0	59 207 200	59 207 200	0	161.1	
Congreso del Estado	11 254 348	0	50 105 122	50 105 122	0	358.6	
Órgano de Fiscalización Superior del Congreso del Estado	12 109 110	0	9 102 078	9 102 078	0	- 22.6	
PODER JUDICIAL	21 659 409	0	40 066 024	40 066 024	0	90.6	
Consejo de la Judicatura	19 787 968	0	38 445 387	38 445 387	0	100.1	
Tribunal Administrativo	1 871 441	0	1 620 637	1 620 637	0	- 10.8	
ÓRGANOS AUTÓNOMOS	343 365 308	0	636 043 838	636 043 838	0	90.8	
Instituto de Elecciones y Participación Ciudadana	74 302 181	0	48 417 894	48 417 894	0	- 32.9	
Comisión Estatal de los Derechos Humanos	7 115 060	0	1 384 706	1 384 706	0	- 80.0	
Fiscalía General del Estado	21 861 949	0	57 674 745	57 674 745	0	171.8	
Tribunal Electoral del Estado de Chiapas	5 402 041	0	7 988 794	7 988 794	0	52.3	
Instituto de Transparencia, Acceso a la Información y Protección de Datos Personales del Estado de Chiapas	346 183	0	3 242 387	3 242 387	0	864.9	
Universidad Autónoma de Chiapas	234 337 895	0	517 335 311	517 335 311	0	127.4	
ENTIDADES PARAESTATALES Y FIDEICOMISOS NO EMPRESARIALES Y NO FINANCIEROS	2 087 328 234	0	4 420 830 387	4 420 830 387	0	118.2	
Universidad de Ciencias y Artes de Chiapas	29 561 669	0	56 057 457	56 057 457	0	95.3	
Universidad Tecnológica de la Selva	10 372 174	0	16 409 691	16 409 691	0	63.0	
Universidad Politécnica de Chiapas	6 240 565	0	21 787 063	21 787 063	0	259.6	
Universidad Intercultural de Chiapas	62 344 967	0	6 413 121	6 413 121	0	- 89.4	
Colegio de Estudios Científicos y Tecnológicos del Estado de Chiapas	908 877	0	16 065 978	16 065 978	0	*	
Colegio de Bachilleres de Chiapas	98 727 543	0	278 111 079	278 111 079	0	190.2	
Instituto Tecnológico Superior de Cintalapa	5 191 698	0	3 440 168	3 440 168	0	- 31.7	
Universidad Politécnica de Tapachula	0	0	16 011 223	16 011 223	0	0.0	
Instituto de Capacitación y Vinculación Tecnológica del Estado de Chiapas	11 971 435	0	15 706 567	15 706 567	0	35.2	
Sistema para el Desarrollo Integral de la Familia del Estado de Chiapas, DIF-Chiapas	8 351 316	0	15 969 607	15 969 607	0	97.0	
Secretariado Ejecutivo del Sistema Estatal de Seguridad Pública	1 309 092	0	5 224 386	5 224 386	0	311.1	
Centro Estatal de Prevención Social de la Violencia y Participación Ciudadana	176 406	0	160 961	160 961	0	- 6.0	



GOBIERNO CONSTITUCIONAL DEL ESTADO DE CHIAPAS
GASTO DEL SECTOR PÚBLICO PRESUPUESTARIO EN CLASIFICACIÓN ADMINISTRATIVA
RECURSOS DE EJERCICIOS ANTERIORES
DEL 1 DE ENERO AL 31 DE DICIEMBRE DE 2023
(Cifras en Pesos)

CONCEPTO	2022	2023		VARIACIÓN RESPECTO A:		
	DEVENGADO	APROBADO ANUAL	DEVENGADO	PRESUPUESTO APROBADO		2022
				IMPORTE	%	% REAL
Centro Estatal de Control de Confianza Certificado del Estado de Chiapas	1 349 189	0	1 015 921	1 015 921	0	- 22.4
Consejo Estatal para las Culturas y las Artes de Chiapas	2 567 251	0	4 806 172	4 806 172	0	92.9
Instituto de Salud	1 629 513 206	0	2 121 192 960	2 121 192 960	0	34.1
Instituto Chiapaneco de Educación para Jóvenes y Adultos	39 429	0	2 175 574	2 175 574	0	*
Colegio de Educación Profesional Técnica del Estado de Chiapas "CONALEP CHIAPAS"	118 404	0	0	0	0	- 100.0
Instituto de Ciencia, Tecnología e Innovación del Estado de Chiapas	9 197 102	0	35 543 413	35 543 413	0	298.1
Instituto de la Infraestructura Física Educativa del Estado de Chiapas	77 162 730	0	118 306 938	118 306 938	0	57.9
Promotora de Vivienda Chiapas	17 617 554	0	59 607 143	59 607 143	0	248.5
Instituto Estatal del Agua	177 089	0	3 280 728	3 280 728	0	*
Instituto Casa de las Artesanías de Chiapas	1 550 126	0	4 616 371	4 616 371	0	206.8
Sistema Chiapaneco de Radio, Televisión y Cinematografía	3 388 403	0	5 819 351	5 819 351	0	76.9
Instituto para la Gestión Integral de Riesgos de Desastres del Estado de Chiapas	5 069 231	0	32 936 728	32 936 728	0	569.3
Instituto del Café de Chiapas	151 203	0	3 660 093	3 660 093	0	*
Oficina de Convenciones y Visitantes	69 437	0	857 709	857 709	0	*
Instituto de Bomberos del Estado de Chiapas	225 781	0	110 455	110 455	0	- 49.6
Comisión de Caminos e Infraestructura Hidráulica	89 787 164	0	603 748 239	603 748 239	0	592.7
Procuraduría Ambiental del Estado de Chiapas	74 352	0	106 863	106 863	0	48.1
Comisión Ejecutiva Estatal de Atención a Víctimas para el Estado de Chiapas	139 240	0	141 783	141 783	0	4.9
Instituto del Patrimonio del Estado	3 085 634	0	1 107 331	1 107 331	0	- 63.0
Secretaría Ejecutiva del Sistema Anticorrupción del Estado de Chiapas	2 177 582	0	774 874	774 874	0	- 63.3
Centro de Conciliación Laboral del Estado de Chiapas	535 312	0	365 212	365 212	0	- 29.7
Archivo General del Estado	244 847	0	594 484	594 484	0	150.1
Comisión Estatal de Conciliación y Arbitraje Médico del Estado de Chiapas	0	0	106 045		0	0.0
Centro Regional de Formación Docente e Investigación Educativa	1 497 175	0	840 406	840 406	0	- 42.2
Instituto de Comunicación Social del Estado de Chiapas	508 993	0	959 444 664	959 444 664	0	*
Consejería Jurídica del Gobernador	402 853	0	1 162 177	1 162 177	0	197.2
Instituto del Deporte del Estado de Chiapas	5 523 204	0	7 151 455		0	33.4
INSTITUCIONES PÚBLICAS DE SEGURIDAD SOCIAL	0	0	274 967 868	274 967 868	0	0
Instituto de Seguridad Social de los Trabajadores del Estado de Chiapas (ISSTECH)	0	0	274 967 868	274 967 868	0	0

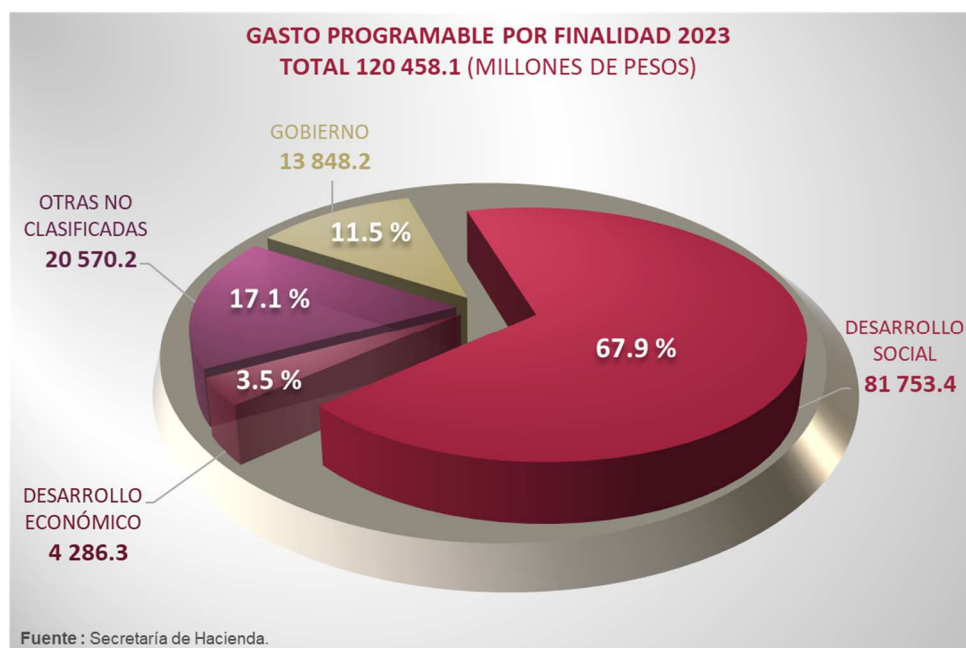
Fuente: Secretaría de Hacienda.

* Superior al 1000%.

Gasto programable en clasificación funcional

Con esta clasificación los gobiernos tienen la facilidad de identificar la naturaleza de los gastos, principalmente los que se destinan en desarrollo social, económico y la política de gobierno.





Gobierno

En esta finalidad se integran las funciones de procuración e impartición de la justicia, orden público y seguridad interior; coordinación de la política de gobierno; asuntos financieros y hacendarios; legislación, relaciones exteriores, entre otros, en las cuales se devengaron recursos por 13 mil 848 millones 210 mil 868 pesos.

Legislación

Las acciones en materia legislativa y de fiscalización, en conjunto con los otros poderes, han permitido fortalecer el desarrollo de Chiapas, para lo cual en la función *Legislación* los recursos devengados ascendieron a 592 millones 409 mil 656 pesos, cifra superior en 14.5% respecto al aprobado.

INDICADOR	META ALCANZADA
Porcentaje de informes individuales del Resultado de la fiscalización a las Cuentas Públicas Estatales y Municipales. (Informe)	195

Justicia

Los recursos devengados en acciones para procurar la justicia, la investigación y cumplimiento de mandamientos judiciales, la promoción y defensa de los derechos humanos; entre otros, ascendieron a 3 mil 723 millones 792 mil 386 pesos, cifra superior en 30.9% respecto al presupuesto aprobado. Estos recursos fueron devengados por la Fiscalía General del Estado, el Consejo de la Judicatura y la Secretaría de Seguridad y Protección Ciudadana. Los indicadores vinculados a este rubro son:

INDICADOR	META ALCANZADA
Porcentaje de determinación en carpetas de investigación de años anteriores.	5,611
Índice de Incidencia Estatal.	15,095
Porcentaje de atención de mandamientos judiciales.	2,124
Porcentaje de atención de dictámenes periciales.	101,627



Coordinación de la Política de Gobierno

En esta función las acciones que se impulsaron contribuyeron en la atención y solución de los asuntos y demandas de los sectores sociales, también para dar cumplimiento a las disposiciones en materia electoral; para combatir la corrupción; para garantizar la transparencia y acceso a la información pública, entre otras, para ello se devengaron recursos por 1 mil 3 millones 307 mil 155 pesos, es decir, un incremento de 11.8% en términos reales respecto a lo devengado en 2022. El indicador relacionado con esta función es:

INDICADOR	META ALCANZADA
Porcentaje de coadyuvancia de la paz y la tranquilidad de la ciudadanía que presentó problemática socioeconómica (Resolución).	6,383

Asuntos Financieros y Hacendarios

Para promover un manejo eficiente de las finanzas públicas del Estado; la administración de la recaudación y servicios tributarios, el procesamiento y control de nóminas de sueldos de la administración centralizada y el fortalecimiento a la cultura tributaria, entre otros; se devengaron recursos por 2 mil 376 millones 36 mil 914 pesos, el cual muestra un incremento en términos reales de 52.6% respecto al devengado de 2022. El indicador relacionado con esta función es:

INDICADOR	META ALCANZADA
Porcentaje de captación de ingresos totales en el Estado (Millones de Pesos).	\$ 136,659

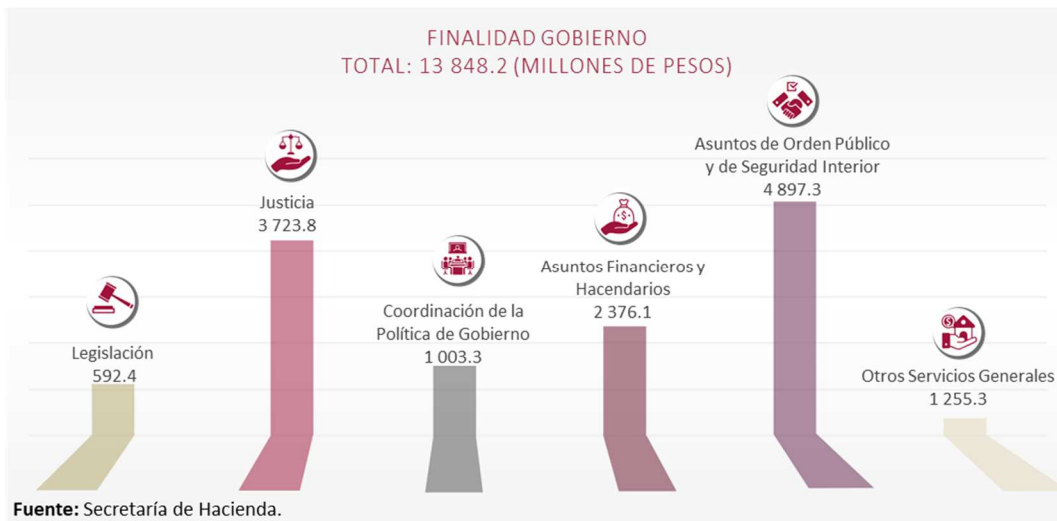
Asuntos del Orden Público y de Seguridad Interior

Para garantizar la seguridad y protección de la ciudadanía, las acciones impulsadas en este ejercicio se orientaron en lo siguiente: Capacitar al personal operativo y administrativo de los distintos cuerpos policíacos; prevención de la comisión de hechos delictivos; equipamiento del personal de las instituciones de seguridad pública y procuración de justicia, y programas de prevención de riesgos, entre otros, en los cuales se devengaron recursos por 4 mil 897 millones 327 mil 981 pesos, cifra mayor en 25.1% respecto del presupuesto aprobado. El indicador vinculado a esta función es:

INDICADOR	META ALCANZADA
Porcentaje de evaluaciones de control de confianza concluidas por elementos de seguridad del estado, municipios y procuración de justicia.	6,808

Otros Servicios Generales

Para promover acciones orientadas a vigilar, controlar y administrar los bienes patrimoniales, así como promocionar y garantizar el acceso a la información y protección de datos personales, entre otras acciones importantes se devengaron recursos por 1 mil 255 millones 336 mil 776 pesos.



Desarrollo social

En esta finalidad se priorizan recursos y acciones para proteger y beneficiar principalmente a la niñez, las mujeres, la población indígena, así como a personas con capacidades diferentes, en particular en las funciones de salud, educación, vivienda, seguridad social, entre otros, para ello se devengaron recursos por 81 mil 753 millones 373 mil 903 pesos, en las funciones que se describen a continuación:

Protección Ambiental

Para promover un manejo sustentable de los recursos ambientales, esta administración devengó recursos por 732 millones 932 mil 21 pesos, cifra mayor en 6.7% al presupuesto aprobado, lo que permitió la ejecución de programas como: ampliación de sistemas de alcantarillado sanitario; protección ambiental y desarrollo de energías; inspección y vigilancia forestal; entre otros.

Vivienda y Servicios a la Comunidad

En atención a las demandas y necesidades de vivienda y urbanización, los recursos que se devengaron en esta función permitieron impulsar programas para abastecimiento de agua, vivienda, alumbrado público, y servicios comunales, en los cuales se devengaron recursos por 3 mil 541 millones 957 mil 611 pesos, cifra mayor en 18.4% puntos porcentuales en términos reales a lo devengado en 2022.

Salud

Con el fin de ampliar la cobertura y atención de las enfermedades que afectan la salud de la población, se impulsaron programas relacionados con la conservación, rehabilitación, ampliación y mantenimiento de equipos y de la infraestructura hospitalaria, al fortalecimiento de la calidad en los servicios de salud, prevención y tratamiento de las adicciones, entre otras acciones de salud pública, para lo cual se devengaron recursos por 20 mil 872 millones 462 mil 818 pesos, cifra con un crecimiento de 72.4% respecto al presupuesto aprobado.

Recreación, Cultura y Otras Manifestaciones Sociales

Con el propósito de coadyuvar a la integración de los jóvenes, niños, hombres y mujeres al desarrollo integral, así como a fomentar una cultura integral en la población, se devengaron recursos por 1 mil 44 millones 874 mil 800 pesos, mayor a su presupuesto aprobado en 18.2%, principalmente se ejecutaron programas para la conservación, restauración y

mejoramiento de acervos históricos, artísticos, museos; la coordinación y desarrollo de la radio, televisión y cinematografía, entre otros.

Educación

Siendo la educación una prioridad de esta administración, los recursos destinados a esta función se orientaron principalmente en la niñez y los jóvenes de todos los niveles educativos, para lo cual se devengaron recursos por 47 mil 543 millones 689 mil 934 pesos, cifra superior en 14.8% en relación al aprobado anual. Mismos recursos que se devengaron principalmente por la Secretaría de Educación, el Colegio de Bachilleres de Chiapas, la Universidad Autónoma de Chiapas, el Instituto de la Infraestructura Física Educativa del Estado de Chiapas, y el Colegio de Estudios Científicos y Tecnológicos del Estado de Chiapas. Los indicadores que se relacionan con esta función son:

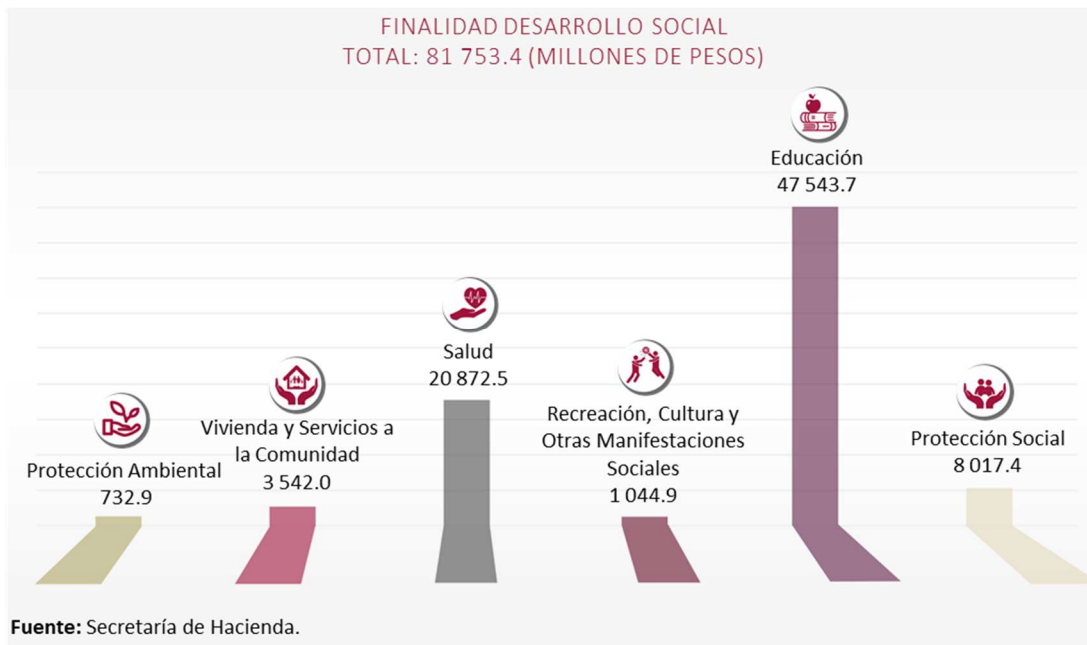
INDICADOR	META ALCANZADA
Atención a la demanda en preescolar estatal 2022-2023.	66,673
Atención a la demanda en primaria estatal 2022-2023.	119,340
Atención a la demanda en secundaria 2022-2023.	176,423
Atención a la demanda en educación media estatal 2022-2023.	54,657
Atención a la demanda en educación superior estatal 2022-2023.	4,463
Porcentaje de población de jóvenes y adultos mayores de 15 años que se alfabetizan en el periodo.	4,975

Protección Social

Este gobierno tiene como prioridad garantizar la atención y coordinación integral de los grupos vulnerables y la asistencia en social, para ello los recursos devengados ascendieron a 8 mil 17 millones 456 mil 719 pesos, cifra superior en 38.4% respecto al presupuesto aprobado. Entre las acciones impulsadas destacan la defensa de los derechos de niñas, niños y la familia; el pago de pensiones; alimentación a familias vulnerables y a grupos en situación de emergencia; fortalecimiento de las capacidades económicas, entre otros que generan bienestar en la población. Los indicadores relacionados con este rubro son los siguientes:



INDICADOR	META ALCANZADA
Porcentaje de acciones de capacitación en materia de Derechos Humanos, Igualdad e Inclusión de Género.	3,113
Porcentaje de acciones de Fortalecimiento para la Igualdad de Oportunidades.	152,500
Porcentaje de acciones para el Fortalecimiento de las capacidades económicas de las mujeres.	8,037



Desarrollo económico

Para contribuir a impulsar un mayor dinamismo de la economía estatal, a efectos de incrementar la producción, comercialización y modernización de los productos agropecuarios e industriales y la infraestructura social, económica y productiva, los recursos asignados a esta finalidad ascendieron a 4 mil 286 millones 344 mil 771 pesos. Las funciones que integran esta finalidad son las siguientes:

Asuntos Económicos, Comerciales y Laborales en General

Para fomentar la calidad del sector laboral, la competitividad y el emprendimiento, así como promover las ventajas competitivas del Estado que incentive la atracción de inversiones y la implementación de proyectos estratégicos, se devengaron recursos por 536 millones 900 mil 715 pesos, cifra superior en 14.7% a su presupuesto aprobado y 13.9% en términos reales a lo devengado en 2022.

Agropecuaria, Silvicultura, Pesca y Caza

Con el propósito de fomentar y elevar la producción y productividad agropecuaria, entre otros sectores afines al sector primario, se devengaron en esta función recursos por 404 millones 564 mil 746 pesos, cifra superior en 25.2% con respecto al presupuesto aprobado, específicamente se impulsaron programas y proyectos productivos para incentivar el desarrollo del campo y la pesca; así como para fomentar la producción de cultivos cíclicos, para el desarrollo rural integral; acciones para impulsar el financiamiento y comercialización agropecuaria y agroindustrial, entre otros.

Combustibles y Energía

En la función de Combustibles y Energía los recursos asignados contribuyeron a propiciar una mejora en la calidad de vida de la población mediante el mejoramiento y ampliación de las redes de distribución de energía eléctrica, para lo cual se devengaron recursos por 82 millones 115 mil 844 pesos, cifras superiores respecto al presupuesto aprobado en 9.4%.

Transporte

Para contribuir en la modernización de la infraestructura carretera, específicamente de la construcción, ampliación, modernización y rehabilitación de caminos rurales y carreteras alimentadoras, así como la pavimentación de calles y avenidas, entre otros, se devengaron recursos por 2 mil 905 millones 512 mil 835 pesos, cifras superiores en 39.3% respecto a su presupuesto aprobado. Con estos recursos se modernizan las vías de comunicaciones del Estado y se propicia el fortalecimiento a la economía estatal con mejores vías de desarrollo para expandir las actividades productivas y comerciales en el Estado.

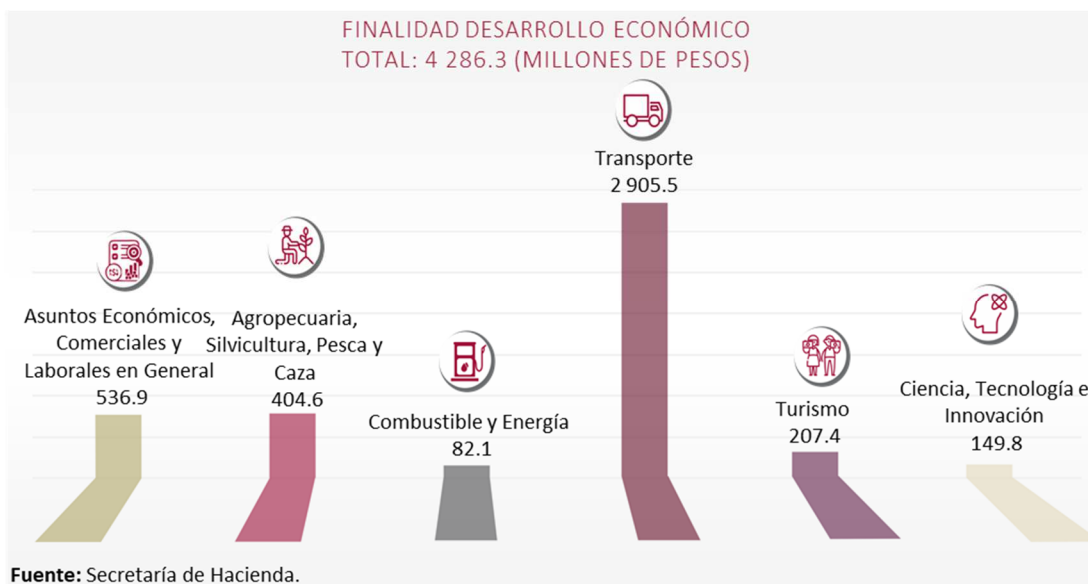
Turismo

Para potenciar el desarrollo del sector turismo en el Estado y en continuidad a las acciones en materia de difusión y comercialización de los atractivos turísticos y mejora de servicios que permitan dar un turismo de calidad y competitividad a nivel nacional e internacional se devengaron recursos por 207 millones 446 mil 793 pesos, cifra superior en 30.7% respecto al presupuesto aprobado. Los indicadores relacionados a esta función son:

INDICADOR	META ALCANZADA
Porcentaje de la derrama económica generada en el Estado.	\$ 55,235
Porcentaje de afluencia de turistas que visitan el Estado.	18,545

Ciencia, Tecnología e Innovación

Los recursos destinados para esta función contribuyeron al impulso de acciones relacionadas con el desarrollo de tecnologías de la información y comunicaciones, por lo que los recursos devengados ascienden a 149 millones 803 mil 838 pesos, cifras superiores en 33.4% en términos reales a lo devengado en 2022.



Otras no clasificadas en funciones anteriores

Los recursos devengados en el rubro *Otras No Clasificadas en Funciones Anteriores* ascienden a 20 mil 570 millones 173 mil 700 pesos, constituidos por las aportaciones federales a municipios y otras transferencias, los cuales son destinados a las prioridades sociales y económicas de cada ayuntamiento municipal.

GOBIERNO CONSTITUCIONAL DEL ESTADO DE CHIAPAS							
GASTO PROGRAMABLE DEL SECTOR PÚBLICO PRESUPUESTARIO EN CLASIFICACIÓN FUNCIONAL							
DEL 1 DE ENERO AL 31 DE DICIEMBRE DE 2023							
(Cifras en Pesos)							
CONCEPTO	2022	2023		VARIACIÓN RESPECTO A:			
	DEVENGADO	APROBADO ANUAL	DEVENGADO	PRESUPUESTO APROBADO IMPORTE	%	2022 % REAL	
TOTAL PROGRAMABLE	100 812 657 277	99 383 681 421	120 458 103 242	21 074 421 821	21.2	23.1	
GOBIERNO	10 287 497 088	16 483 473 484	13 848 210 868	(2 635 262 616)	- 16.0	38.7	
Legislación	548 040 118	517 307 114	592 409 656	75 102 542	14.5	11.4	
Justicia	3 141 084 615	2 843 899 186	3 723 792 386	879 893 200	30.9	22.1	
Coordinación de la Política de Gobierno	924 665 907	4 847 035 631	1 003 307 155	(3 843 728 476)	- 79.3	11.8	
Asuntos Financieros y Hacendarios	1 604 060 779	3 965 159 903	2 376 036 914	(1 589 122 989)	- 40.1	52.6	
Asuntos de Orden Público y de Seguridad Interior	3 774 908 532	3 913 852 341	4 897 327 981	983 475 640	25.1	33.6	
Otros Servicios Generales	294 737 137	396 219 309	1 255 336 776	859 117 467	216.8	338.8	
DESARROLLO SOCIAL	69 737 189 519	62 138 250 124	81 753 373 903	19 615 123 779	31.6	20.8	
Protección Ambiental	578 406 377	686 834 715	732 932 021	46 097 306	6.7	30.5	
Vivienda y Servicios a la Comunidad	1 670 708 926	4 088 270 202	3 541 957 611	(546 312 591)	- 13.4	118.4	
Salud	18 311 953 605	12 105 907 870	20 872 462 818	8 766 554 948	72.4	17.4	
Recreación, Cultura y Otras Manifestaciones Sociales	728 068 063	478 799 663	1 044 874 800	566 075 137	118.2	47.8	
Educación	43 864 164 720	41 415 190 000	47 543 689 934	6 128 499 934	14.8	11.7	
Protección Social	4 583 887 828	3 363 247 674	8 017 456 719	4 654 209 045	138.4	80.2	
DESARROLLO ECONÓMICO	3 390 668 011	3 478 945 226	4 286 344 771	807 399 545	23.2	30.2	
Asuntos Económicos, Comerciales y Laborales en General	485 779 975	468 120 698	536 900 715	68 780 017	14.7	13.9	
Agropecuaria, Silvicultura, Pesca y Caza	363 140 900	323 249 910	404 564 746	81 314 836	25.2	14.8	
Combustible y Energía	294 738 057	75 062 535	82 115 844	7 053 309	9.4	- 71.3	
Transporte	2 001 062 811	2 086 286 411	2 905 512 835	819 226 424	39.3	49.6	
Turismo	179 823 569	158 731 438	207 446 793	48 715 355	30.7	18.8	
Ciencia, Tecnología e Innovación	66 122 699	367 494 234	149 803 838	(217 690 396)	- 59.2	133.4	
OTRAS NO CLASIFICADAS EN FUNCIONES ANTERIORES	17 397 302 659	17 283 012 587	20 570 173 700	3 287 161 113	19.0	21.8	

Fuente: Secretaría de Hacienda.

El gasto total del sector público presupuestario en clasificación funcional, se integró con recursos del ejercicio y con recursos provenientes de ejercicios anteriores de acuerdo a los cuadros siguientes:

GOBIERNO CONSTITUCIONAL DEL ESTADO DE CHIAPAS
GASTO PROGRAMABLE DEL SECTOR PÚBLICO PRESUPUESTARIO EN CLASIFICACIÓN FUNCIONAL
RECURSOS DEL EJERCICIO
DEL 1 DE ENERO AL 31 DE DICIEMBRE DE 2023
(Cifras en Pesos)

CONCEPTO	2022	2023		VARIACIÓN RESPECTO A:		
	DEVENGADO	APROBADO ANUAL	DEVENGADO	PRESUPUESTO APROBADO		2022
				IMPORTE	%	% REAL
TOTAL PROGRAMABLE	97 849 863 541	99 383 681 421	112 604 179 477	13 220 498 056	13.3	27.0
GOBIERNO	10 048 214 477	16 483 473 484	11 661 849 082	(4 821 624 402)	- 29.3	19.7
Legislación	522 500 158	517 307 114	533 202 456	15 895 342	3.1	5.3
Justicia	3 077 332 005	2 843 899 186	3 571 055 458	727 156 272	25.6	21.8
Coordinación de la Política de Gobierno	833 080 538	4 847 035 631	919 956 967	(3 927 078 664)	- 81.0	- 25.9
Asuntos Financieros y Hacendarios	1 577 006 773	3 965 159 903	2 253 074 358	(1 712 085 545)	- 43.2	64.8
Asuntos de Orden Público y de Seguridad Interior	3 753 290 699	3 913 852 341	4 100 034 736	186 182 395	4.8	20.8
Otros Servicios Generales	285 004 304	396 219 309	284 525 107	(111 694 202)	- 28.2	- 6.1
DESARROLLO SOCIAL	67 279 916 647	62 138 250 124	76 954 828 138	14 816 578 014	23.8	30.1
Protección Ambiental	574 392 437	686 834 715	720 958 477	34 123 762	5.0	107.3
Vivienda y Servicios a la Comunidad	1 647 668 348	4 088 270 202	3 249 700 511	(838 569 691)	- 20.5	121.4
Salud	16 681 392 486	12 105 907 870	18 751 157 016	6 645 249 146	54.9	26.7
Recreación, Cultura y Otras Manifestaciones Sociales	710 989 140	478 799 663	1 014 495 670	535 696 007	111.9	103.9
Educación	43 093 241 744	41 415 190 000	45 571 310 598	4 156 120 598	10.0	18.8
Protección Social	4 572 232 492	3 363 247 674	7 647 205 866	4 283 958 192	127.4	106.7
DESARROLLO ECONÓMICO	3 124 429 758	3 478 945 226	3 546 441 836	67 496 610	1.9	- 10.6
Asuntos Económicos, Comerciales y Laborales en General	469 347 209	468 120 698	505 161 017	37 040 319	7.9	8.4
Agropecuaria, Silvicultura, Pesca y Caza	352 805 650	323 249 910	395 650 327	72 400 417	22.4	14.4
Combustible y Energía	294 738 056	75 062 535	82 115 844	7 053 309	9.4	- 7.4
Transporte	1 771 694 950	2 086 286 411	2 259 366 731	173 080 320	8.3	- 21.5
Turismo	178 918 296	158 731 438	189 887 492	31 156 054	19.6	36.5
Ciencia, Tecnología e Innovación	56 925 597	367 494 234	114 260 425	(253 233 809)	- 68.9	128.0
OTRAS NO CLASIFICADAS EN FUNCIONES ANTERIORES	17 397 302 659	17 283 012 587	20 441 060 421	3 158 047 834	18.3	29.8

Fuente: Secretaría de Hacienda.



**GOBIERNO CONSTITUCIONAL DEL ESTADO DE CHIAPAS
GASTO PROGRAMABLE DEL SECTOR PÚBLICO PRESUPUESTARIO EN CLASIFICACIÓN FUNCIONAL
RECURSOS DE EJERCICIOS ANTERIORES
DEL 1 DE ENERO AL 31 DE DICIEMBRE DE 2023
(Cifras en Pesos)**

CONCEPTO	2022	2023		VARIACIÓN RESPECTO A:		
	DEVENGADO	APROBADO ANUAL	DEVENGADO	PRESUPUESTO APROBADO IMPORTE	%	2022 % R2AL
TOTAL PROGRAMABLE	2 962 793 736	0	7 853 923 764	7 853 923 764	0	173.1
GOBIERNO	239 282 611	0	2 186 361 785	2 186 361 785	0	841.3
Legislación	25 539 960	0	59 207 200	59 207 200	0	139
Justicia	63 752 610	0	152 736 928	152 736 928	0	146.8
Coordinación de la Política de Gobierno	91 585 369	0	83 350 187	83 350 187	0	- 6.2
Asuntos Financieros y Hacendarios	27 054 006	0	122 962 556	122 962 556	0	368.2
Asuntos de Orden Público y de Seguridad Interior	21 617 833	0	797 293 245	797 293 245	0	*
Otros Servicios Generales	9 732 833	0	970 811 669	970 811 669	0	*
DESARROLLO SOCIAL	2 457 272 872	0	4 798 545 764	4 798 545 764	0	101.2
Protección Ambiental	4 013 940	0	11 973 544	11 973 544	0	207.3
Vivienda y Servicios a la Comunidad	23 040 578	0	292 257 100	292 257 100	0	*
Salud	1 630 561 119	0	2 121 305 802	2 121 305 802	0	34.0
Recreación, Cultura y Otras Manifestaciones Sociales	17 078 923	0	30 379 130	30 379 130	0	83.2
Educación	770 922 976	0	1 972 379 335	1 972 379 335	0	163.6
Protección Social	11 655 336	0	370 250 853	370 250 853	0	*
DESARROLLO ECONÓMICO	266 238 253	0	739 902 936	739 902 936	0	186.3
Asuntos Económicos, Comerciales y Laborales en General	16 432 766	0	31 739 698	31 739 698	0	99.0
Agropecuaria, Silvicultura, Pesca y Caza	10 335 250	0	8 914 419	8 914 419	0	- 11.1
Transporte	229 367 862	0	646 146 104	646 146 104	0	190.2
Turismo	905 273	0	17 559 302	17 559 302	0	*
Ciencia, Tecnología e Innovación	9 197 102	0	35 543 413	35 543 413	0	298.1
OTRAS NO CLASIFICADAS EN FUNCIONES ANTERIORES	0	0	129 113 279	0	0	0

Fuente: Secretaría de Hacienda.

* Superior al 1000 %.