

## Notas a los estados financieros consolidados

De conformidad al artículo 46, fracción I, inciso g) y 49 de la Ley General de Contabilidad Gubernamental, así como, a la normatividad emitida por el Consejo Nacional de Armonización Contable, a continuación, se presentan las notas a los estados financieros de las Entidades Paraestatales Empresariales No Financieras con Participación Estatal Mayoritaria, correspondiente al 31 de diciembre de 2022, con los siguientes apartados:

- Notas de desglose
- Notas de memoria (cuentas de orden), y
- Notas de gestión administrativa

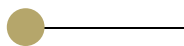
Las cifras mostradas al 31 de diciembre de 2022, se presentan de conformidad a la estructura de consolidación dictado por el Consejo Nacional de Armonización Contable, en el acuerdo por el que se armoniza la estructura de las cuentas públicas, publicado en el Diario Oficial de la Federación el 30 de diciembre de 2013, reformas del 6 de octubre de 2014, 27 de septiembre de 2018 y 23 de diciembre de 2020.

### Notas de desglose

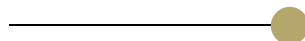
#### Al estado de situación financiera

##### Activo

El activo se compone de los fondos, valores, derechos y bienes cuantificados en términos monetarios, los cuales controla y disponen las Entidades Paraestatales Empresariales No Financieras con Participación Estatal Mayoritaria para la prestación de servicios públicos, éste se integra como sigue:



AL 31 DE DICIEMBRE DE 2022, EL  
ACTIVO ASCIENDE A 2 MIL 300.4  
MILLONES DE PESOS



##### Circulante

**ACTIVO CIRCULANTE 2022**  
TOTAL: 440.3 (MILLONES DE PESOS)



##### Efectivo y equivalentes

En el segundo semestre del ejercicio 2022 el rubro de efectivo y equivalentes, refleja un monto de 344.2 millones de pesos, los cuales representan el 78.2 % del total del activo circulante, mismo que se integra primordialmente del recurso financiero para cubrir los diversos compromisos de pago a proveedores y prestadores de servicios, así como, adeudos por concepto de sueldos y salarios.

Además, se registra en este rubro lo siguiente:

- Los ingresos obtenidos en las actividades propias de las Entidades Paraestatales no Financieras con Participación Estatal Mayoritaria.
- Depósitos otorgados a terceros por servicios básicos y técnicos especializados.

**EFFECTIVO Y EQUIVALENTES**

( Cifras en Pesos )

CONCEPTO	2022	2021
Bancos/Dependencias y Otros	10 676 757	5 339 149
Inversiones Temporales (hasta 3 meses)	333 540 108	198 501 425
Depósitos de Fondos de Terceros en Garantía y/o Administración	9 402	9 402
<b>SUMAS</b>	<b>344 226 267</b>	<b>203 849 976</b>

**Derechos a recibir efectivo o equivalentes**

Este rubro del activo está compuesto por los deudores por prestación de servicios de arrendamiento de inmuebles y locales, gastos a comprobar, recursos por concepto de viáticos e impuestos a favor: Impuesto Sobre la Renta (ISR), arrendamiento e Impuesto al Valor Agregado (IVA) por acreditar, cabe mencionar también que existen ingresos pendientes de recuperar derivado de un adeudo por pago de renta, correspondiente a la Sociedad Operadora de la Torre Chiapas, S.A. de C.V.

En su totalidad este rubro asciende a 84.7 millones de pesos y representa el 19.2 % del activo circulante.

**DERECHOS A RECIBIR EFECTIVO O EQUIVALENTES**

( Cifras en Pesos )

CONCEPTO	2022	2021
Cuentas por Cobrar a Corto Plazo	69 067 285	62 892 252
Deudores Diversos por Cobrar a Corto Plazo	3 967	5 707
Ingresos por Recuperar a Corto Plazo	382 648	556 746
Otros Derechos a Recibir Efectivo o Equivalentes a Corto Plazo	15 235 733	13 899 755
<b>SUMAS</b>	<b>84 689 633</b>	<b>77 354 460</b>

**Derechos a recibir bienes o servicios**

El saldo por 5.8 millones de pesos refleja el rubro de los derechos a recibir bienes o servicios, integrado por los anticipos otorgados a contratistas para dar mantenimiento a las diferentes áreas de los aeropuertos del Estado; así como, a los anticipos por la adquisición de bienes muebles y prestación de servicios de las Entidades Paraestatales Empresariales No Financieras con Participación Estatal Mayoritaria; respecto al activo circulante representa el 1.3 %.

**DERECHOS A RECIBIR BIENES O SERVICIOS**

( Cifras en Pesos )

CONCEPTO	2022	2021
Anticipo a Proveedores por Adquisición de Bienes y Prestación de Servicios a Corto Plazo	30 729	499
Anticipo a Contratistas por Obras Públicas a Corto Plazo	5 790 779	6 384 383
<b>SUMAS</b>	<b>5 821 508</b>	<b>6 384 882</b>

**Inventarios**

Del 1 de enero al 31 de diciembre de 2022, este rubro asciende a 1.2 millones de pesos, los cuales reflejan la materia prima para llevar a cabo la elaboración de productos destinados a la venta, representa el 0.3 % del activo circulante.

**INVENTARIOS**

( Cifras en Pesos )

CONCEPTO	2022	2021
Inventario de Mercancías en Proceso de Elaboración	1 153 429	1 153 429
<b>SUMAS</b>	<b>1 153 429</b>	<b>1 153 429</b>

**Almacenes**

El rubro de almacenes asciende a 7.8 millones de pesos y refleja la existencia física de materias primas y de consumibles que se tienen en los almacenes al 31 de diciembre de 2022, integrado principalmente por materiales y suministro de consumo, como son los materiales y útiles de oficina, de impresión y reproducción; respecto al activo circulante representa el 1.8 %.

**ALMACENES**

( Cifras en Pesos )

CONCEPTO	2022	2021
Almacén de Materiales y Suministros de Consumo	7 813 807	6 219 646
<b>SUMAS</b>	<b>7 813 807</b>	<b>6 219 646</b>

**Estimación por pérdida o deterioro de activos circulantes**

Al 31 de diciembre de 2022 este rubro tiene la cifra negativa por 4.0 millones de pesos, el cual representa una disminución del 0.9% del activo circulante y refleja la estimación de los riesgos de incobrabilidad que implican las cuentas por cobrar pertenecientes a clientes nacionales e internacionales de la Sociedad Operadora del Aeropuerto Internacional Ángel Albino Corzo, S.A de C.V.

**ESTIMACIÓN POR PERDIDA O DETERIORO DE ACTIVOS CIRCULANTES**

( Cifras en Pesos )

CONCEPTO	2022	2021
Estimaciones para Cuentas Incobrables por Derechos a Recibir Efectivo o Equivalentes	( 4 042 937 )	( 4 042 937 )
<b>SUMAS</b>	<b>( 4 042 937 )</b>	<b>( 4 042 937 )</b>

**Otros activos circulantes**

Este rubro asciende a 0.6 millones de pesos y refleja los depósitos otorgados a terceros para garantizar los servicios de energía eléctrica y telefonía celular correspondiente a la Sociedad Operadora de la Torre Chiapas S.A. de C.V.

Representando el 0.1 % del activo circulante.

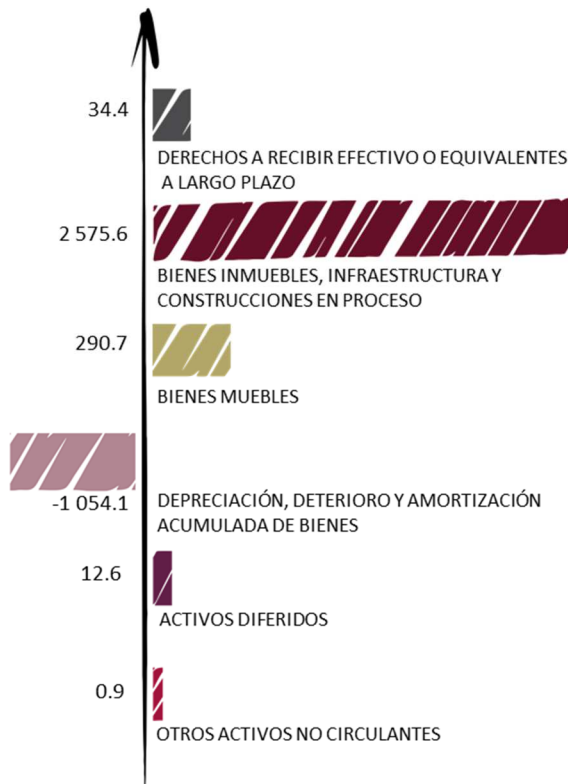
**OTROS ACTIVOS CIRCULANTES**

( Cifras en Pesos )

CONCEPTO	2022	2021
Valores en Garantía	624 713	624 713
<b>SUMAS</b>	<b>624 713</b>	<b>624 713</b>

**No circulante**

**ACTIVO NO CIRCULANTE 2022**  
TOTAL: 1 860.1 (MILLONES DE PESOS)



**Derechos a recibir efectivo o equivalentes a largo plazo**

Este rubro al periodo que se informa del activo asciende a 34.4 millones de pesos y representa el 1.9 % del activo no circulante y se compone por, el subsidio al empleo y gastos a comprobar.

**DERECHOS A RECIBIR EFECTIVO O EQUIVALENTES A LARGO PLAZO**

( Cifras en Pesos )

CONCEPTO	2022	2021
Documentos por Cobrar a Largo Plazo	34 266 048	77 369 729
Deudores Diversos a Largo Plazo	153 797	153 797
<b>SUMAS</b>	<b>34 419 845</b>	<b>77 523 526</b>

**Bienes inmuebles, infraestructura y construcciones en proceso**

Este rubro del activo refleja la cifra de 2 mil 575.6 millones de pesos y representa el valor de la infraestructura tangible, edificios no habitacionales y terrenos propiedad de las Entidades Paraestatales Empresariales No Financieras con Participación Estatal Mayoritaria, así como, el valor de las obras que se encuentran en proceso de ejecución.

Este rubro representa el 38.5 % mayor, respecto al total del activo no circulante.

**BIENES INMUEBLES, INFRAESTRUCTURA Y CONSTRUCCIONES EN PROCESO**

( Cifras en Pesos )

CONCEPTO	2022	2021
Terrenos	453 293 767	453 293 767
Edificios no Habitacionales	1 924 693 096	1 959 718 828
Infraestructura	16 221 035	16 221 035
Construcciones en Proceso en Bienes Propios	181 359 283	95 513 122
<b>SUMAS</b>	<b>2 575 567 181</b>	<b>2 524 746 752</b>

**Bienes muebles**

Este renglón del activo refleja el valor de los bienes muebles que poseen las Entidades Paraestatales Empresariales No Financieras con Participación Estatal Mayoritaria y que al 31 de diciembre de 2022, asciende a un monto global de 290.7 millones de pesos y representa el 15.6 % respecto al total del activo no circulante, integrándose por: mobiliario y equipo de administración, mobiliario y equipo educacional y recreativo, vehículos y equipo de transporte, maquinaria, otros equipos y herramientas; los cuales son necesarios para cubrir la operatividad de las Entidades Paraestatales Empresariales No Financieras Con Participación Estatal Mayoritaria.

**BIENES MUEBLES**

( Cifras en Pesos )

CONCEPTO	2022	2021
Mobiliario y Equipo de Administración	60 013 081	59 473 116
Mobiliario y Equipo Educativo y Recreativo	10 206	10 206
Vehículos y Equipo de Transporte	8 973 405	8 973 405
Maquinaria, Otros Equipos y Herramientas	221 655 012	217 997 417
<b>SUMAS</b>	<b>290 651 704</b>	<b>286 454 144</b>

**Activos intangibles**

Al 31 de diciembre de 2022, este rubro representa el valor de los bienes intangibles como software, propiedad de la Sociedad Operadora del Aeropuerto Internacional Ángel Albino Corzo, S.A. de C.V.

**ACTIVOS INTANGIBLES**

( Cifras en Pesos )

CONCEPTO	2022	2021
Software	30 400	30 400
<b>SUMAS</b>	<b>30 400</b>	<b>30 400</b>

**Depreciación, deterioro y amortización acumulada de bienes**

Este rubro presenta la cifra negativa de 1 mil 54.1 millones de pesos, la cual representa una disminución del 56.7 % del activo no circulante; se integra por la depreciación de bienes inmuebles, muebles e infraestructura, así como, la amortización a los activos intangibles de las Entidades Paraestatales y Fideicomisos Empresariales no Financieros con Participación Estatal Mayoritaria, aplicándose las tasas establecidas para tal efecto en la Ley del Impuesto sobre la Renta y el procedimiento establecido por el Consejo Nacional de Armonización Contable (CONAC), aplicados por los entes públicos en el ejercicio 2022.

**DEPRECIACIÓN, DETERIORO Y AMORTIZACIÓN ACUMULADA DE BIENES**

( Cifras en Pesos )

CONCEPTO	2022	2021
Depreciación Acumulada de Bienes Inmuebles	( 867 838 203 )	( 770 440 894 )
Depreciación Acumulada de Infraestructura	( 9 368 819 )	( 8 557 809 )
Depreciación Acumulada de Bienes Muebles	( 176 857 866 )	( 151 874 155 )
Amortización Acumulada de Activos Intangibles	( 15 960 )	( 7 600 )
<b>SUMAS</b>	<b>( 1 054 080 848 )</b>	<b>( 930 880 458 )</b>

**Activos diferidos**

El saldo de este rubro asciende a 12.6 millones de pesos y se integra por: estudios, formulación y evaluación de proyectos con 8.2 millones de pesos, beneficios de retiro de empleados pagados por adelantado con 3.5 millones de pesos; así como, operaciones transitorias por regularizar con 0.9 millones de pesos, correspondientes a recursos de años anteriores.

A la fecha que se informa este rubro representa el 0.6 % respecto al total del activo no circulante.

**ACTIVOS DIFERIDOS**

( Cifras en Pesos )

CONCEPTO	2022	2021
Estudios, Formulación y Evaluación de Proyectos	8 207 522	8 207 522
Beneficios al Retiro de Empleados Pagados por Adelantado	3 484 822	3 484 822
Otros Activos Diferidos	868 237	868 237
<b>SUMAS</b>	<b>12 560 581</b>	<b>12 560 581</b>

**Otros activos no circulantes**

Los otros activos no circulantes, reflejan el valor de los bienes muebles de los entes públicos, que se encuentran bajo contrato de arrendamiento financiero, tales como equipo de transporte, correspondiente a la Sociedad Operadora del Aeropuerto Internacional Ángel Albino Corzo, S.A. de C.V. Al 31 de diciembre de 2022, el saldo de este rubro asciende a 0.9 millones de pesos, representa el 0.1 % respecto al total del activo no circulante.

**OTROS ACTIVOS NO CIRCULANTES**

( Cifras en Pesos )


CONCEPTO	2022	2021
Bienes en Arrendamiento Financiero	945 735	2 392 681
<b>SUMAS</b>	<b>945 735</b>	<b>2 392 681</b>

**Pasivo**

Es el conjunto de cuentas que permite el registro de las obligaciones contraídas por los entes públicos, para el desarrollo de sus funciones y la prestación de los servicios públicos. Al 31 de diciembre de 2022, los estados financieros reflejan principalmente pasivo circulante o corto plazo, es decir, aquellas obligaciones en que la exigibilidad de pago es menor a un año, así también, pasivo no circulante o largo plazo que representa las obligaciones con vencimiento posterior a un año.

**Circulante**

**PASIVO CIRCULANTE 2022**  
TOTAL: 852.2 (MILLONES DE PESOS)



**Cuentas por pagar a corto plazo**

La cifra reflejada en este rubro asciende a 852.0 millones de pesos, y representa el 99.9% del pasivo circulante.

Este rubro se integra de los siguientes conceptos relevantes:

- Obligaciones contraídas por las entidades por la adquisición de bienes de consumo e inventariables y, por la contratación de servicios con proveedores necesarios para su operatividad y que se encuentran pendientes de pago, al periodo que se informa.
- Así mismo, por el registro de las retenciones por servicios personales: cuotas IMSS e INFONAVIT, además, por las retenciones y contribuciones a favor de terceros: ISSS, 2 % del Impuesto Sobre Nóminas a prestadores de servicios, IVA y el ISR por arrendamiento y honorarios.

**CUENTAS POR PAGAR A CORTO PLAZO**

(Cifras en Pesos)

CONCEPTO	2022	2021
Servicios Personales por Pagar a Corto Plazo	0	6 908
Proveedores por Pagar a Corto Plazo	61 672 974	15 073 478
Retenciones y Contribuciones por Pagar a Corto Plazo	9 484 879	22 406 382
Otras Cuentas por Pagar a Corto Plazo	780 845 455	81 964 750
<b>SUMAS</b>	<b>852 003 308</b>	<b>119 451 518</b>

**Pasivos diferidos a corto plazo**

El saldo en este rubro, se integra por las obligaciones adquiridas con recursos propios, por concepto de pagos anticipados.

**PASIVOS DIFERIDOS A CORTO PLAZO**

(Cifras en Pesos)

CONCEPTO	2022	2021
Otros Pasivos Diferidos a Corto Plazo	7 616	7 616
<b>SUMAS</b>	<b>7 616</b>	<b>7 616</b>

**Fondos y bienes de terceros en garantía y/o administración a corto plazo**

Este rubro presenta una cifra de 0.2 millones de pesos a la fecha que se informa y está integrado por los depósitos recibidos en garantía de arrendamientos de los locales comerciales ubicados en el Food Court (patio de comidas) en la planta baja del edificio anexo de la Torre Chiapas. Representando el 0.1 % del total del pasivo circulante.

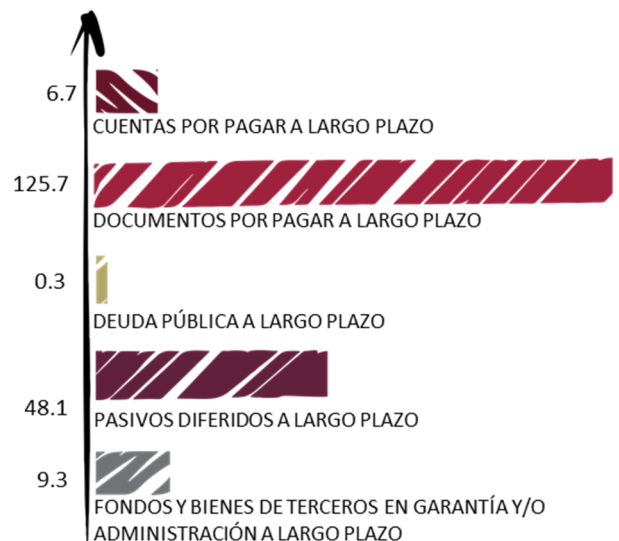
**FONDOS Y BIENES DE TERCEROS EN GARANTÍA y/o ADMINISTRACIÓN A CORTO PLAZO**

(Cifras en Pesos)

CONCEPTO	2022	2021
Valores y Bienes en Garantía a Corto Plazo	171 641	171 641
<b>SUMAS</b>	<b>171 641</b>	<b>171 641</b>

**No circulante**

**PASIVO NO CIRCULANTE 2022**  
TOTAL: 190.1 (MILLONES DE PESOS)



### Cuentas por pagar a largo plazo

Este rubro del pasivo, el registro de los compromisos contraídos a largo plazo, por la adquisición de bienes de consumo inventariables y por la contratación de servicios con proveedores, así como las estimaciones por las obligaciones contraídas con contratistas.

Al 31 de diciembre de 2022, este rubro asciende a 6.7 millones de pesos y representa el 3.5 % del pasivo no circulante.

#### **CUENTAS POR PAGAR A LARGO PLAZO**

( Cifras en Pesos )

CONCEPTO	2022	2021
Proveedores por Pagar a Largo Plazo	6 712 768	30 148 850
<b>SUMAS</b>	<b>6 712 768</b>	<b>30 148 850</b>

### Documentos por pagar a largo plazo

Este rubro al 31 de diciembre de 2022 asciende a 125.7 millones de pesos y representa el 66.1% del pasivo no circulante, y representa los adeudos con un vencimiento mayor a doce meses, cuyo origen proviene del pasivo a favor del socio Gobierno del estado de Chiapas por la aportación de los terrenos que actualmente ocupa el Aeropuerto Internacional de Palenque, Chiapas y que se tiene pendiente de reembolsar.

#### **DOCUMENTOS POR PAGAR A LARGO PLAZO**

( Cifras en Pesos )

CONCEPTO	2022	2021
Otros Documentos por Pagar a Largo Plazo	125 705 610	125 705 610
<b>SUMAS</b>	<b>125 705 610</b>	<b>125 705 610</b>

### Deuda pública a largo plazo

La deuda pública a largo plazo al 31 de diciembre de 2022 asciende a 0.3 millones de pesos y representa el 0.2% del pasivo no circulante, derivado del contrato de arrendamiento financiero de equipos de transporte a cargo de la Sociedad Operadora del Aeropuerto Internacional Ángel Albino Corzo, S.A. de C.V.

#### **DEUDA PÚBLICA A LARGO PLAZO**

( Cifras en Pesos )

CONCEPTO	2022	2021
Arrendamiento Financiero por Pagar a Largo Plazo	369 048	2 174 451
<b>SUMAS</b>	<b>369 048</b>	<b>2 174 451</b>

### Pasivos diferidos a largo plazo

Al 31 de diciembre de 2022 este rubro asciende a 48.1 millones de pesos y representa el 25.3 % del pasivo no circulante, está integrado los compromisos contraídos a largo plazo, derivado de servicios de maquila correspondiente a Talleres Gráficos.

#### **PASIVOS DIFERIDOS A LARGO PLAZO**

( Cifras en Pesos )

CONCEPTO	2022	2021
Otros Pasivos Diferidos a Largo Plazo	48 066 668	38 219 333
<b>SUMAS</b>	<b>48 066 668</b>	<b>38 219 333</b>

### Fondos y bienes de terceros en garantía y/o administración a largo plazo

A 9.3 millones de pesos asciende este rubro al 31 de diciembre del ejercicio 2022 y corresponde a los fondos de las Entidades Paraestatales Empresariales No Financieras con Participación Estatal Mayoritaria, recibidos para su administración, los cuales representan a los depósitos en garantía recibidos por el arrendamiento de locales comerciales, así como, los anticipos de clientes por los servicios aeroportuarios y comerciales que se otorgan en los aeropuertos de Palenque e Internacional Ángel Albino Corzo y en la zona Food Court (patio de comidas) ubicado en la planta baja del edificio anexo de la Torre Chiapas. Este rubro representa el 4.9 % del pasivo no circulante.

#### **FONDOS Y BIENES DE TERCEROS EN GARANTÍA y/o ADMINISTRACIÓN A LARGO PLAZO**

( Cifras en Pesos )

CONCEPTO	2022	2021
Fondos en Garantía a Largo Plazo	8 419 261	7 505 405
Otros Fondos de Terceros en Garantía y/o Administración a Largo Plazo	681 148	614 174
Valores y Bienes en Garantía a Largo Plazo	161 395	161 395
<b>SUMAS</b>	<b>9 261 804</b>	<b>8 280 974</b>

### Al estado de actividades

El resultado positivo obtenido del 1 de enero al 31 de diciembre de 2022, que asciende a 21.3 millones de pesos y se obtiene de restar a los ingresos percibidos de las Entidades Paraestatales Empresariales No Financieras con Participación Estatal Mayoritaria, contra los gastos y otras pérdidas sin considerar los recursos destinados en la adquisición de bienes muebles e inmuebles consideradas como inversión, así como, recursos comprometidos de gasto de inversión para la continuidad de obras en proceso.

**Ingresos y otros beneficios**

Los ingresos ascienden a 473.0 millones de pesos, estos son originados principalmente por los ingresos propios por los servicios prestados y por los ingresos derivado de la venta de bienes realizada por las Entidades Paraestatales Empresariales No Financieras con Participación Estatal Mayoritaria; también se registran los rendimientos obtenidos por inversiones financieras, así como los ingresos derivados de la Tarifa de Uso de Aeropuerto (TUA), renta de locales comerciales, tarjetas aeroportuarias de la Sociedad Operadora del Aeropuerto Internacional Ángel Albino Corzo. También por las reposiciones de tarjetas de acceso, renta de salas de juntas y arrendamiento por parte de la Sociedad Operadora de la Torre Chiapas. Así mismo los ingresos de Talleres Gráficos de Chiapas corresponden a la venta de bienes y prestación de servicios, tales como lonas, flayers, carpetas, libros,

tazas, playeras, bolígrafos, trípticos, medallas metálicas, diplomas, recibos oficiales de pagos, señaléticas, revistas institucionales, entre otros conceptos.

**Gastos y otras pérdidas**

Los gastos y otras pérdidas son aquellas cuentas que registran los gastos de funcionamiento de las Entidades Paraestatales Empresariales No Financieras con Participación Estatal Mayoritaria, así como ayudas sociales aplicadas en proyectos a favor de la ciudadanía. También, se encuentra el registro de las depreciaciones de bienes muebles, inmuebles e infraestructura, las comisiones bancarias, así como las multas y recargos.

Este rubro asciende a un importe de 451.7 millones de pesos.

A continuación, se presenta la conciliación entre los ingresos presupuestarios y contables, así como, entre los egresos presupuestarios y los gastos contables:

**ENTIDADES PARAESTATALES EMPRESARIALES NO FINANCIERAS CON PARTICIPACIÓN ESTATAL MAYORITARIA  
CONCILIACIÓN ENTRE LOS INGRESOS PRESUPUESTARIOS Y CONTABLES CONSOLIDADO**

DEL 1 DE ENERO AL 31 DE DICIEMBRE DE 2022

( Cifras en Pesos )

<b>Total de Ingresos Presupuestarios</b>	<b>0</b>
<b>Más Ingresos Contables No Presupuestarios</b>	<b>473 000 794</b>
Ingresos Financieros	19 905 378
Incremento por Variación de Inventarios	0
Disminución del Exceso de Estimaciones por Pérdida o Deterioro u Obsolescencia	0
Disminución del Exceso de Provisiones	0
Otros Ingresos y Beneficios Varios	21 635
Otros Ingresos Contables No Presupuestarios	453 073 781
<b>Menos Ingresos Presupuestarios No Contables</b>	<b>0</b>
Aprovechamientos Patrimoniales	0
Ingresos Derivados de Financiamientos	0
Otros Ingresos Presupuestarios No Contables	0
<b>Total de Ingresos Contables</b>	<b>473 000 794</b>

**Fuente:** Secretaría de Hacienda.

**ENTIDADES PARAESTATALES EMPRESARIALES NO FINANCIERAS CON PARTICIPACIÓN ESTATAL MAYORITARIA**  
**CONCILIACIÓN ENTRE LOS EGRESOS PRESUPUESTARIOS Y LOS GASTOS CONTABLES CONSOLIDADO**  
DEL 1 DE ENERO AL 31 DE DICIEMBRE DE 2022  
( Cifras en Pesos )

<b>Total de Egresos Presupuestarios</b>	<b>0</b>
<b>Menos Egresos Presupuestarios No Contables</b>	<b>0</b>
Materias Primas y Materiales de Producción y Comercialización	0
Materiales y Suministros	0
Mobiliario y Equipo de Administración	0
Mobiliario y Equipo Educacional y Recreativo	0
Equipo e Instrumental Médico y de Laboratorio	0
Vehículos y Equipo de Transporte	0
Equipo de Defensa y Seguridad	0
Maquinaria, Otros Equipos y Herramientas	0
Activos Biológicos	0
Bienes Inmuebles	0
Activos Intangibles	0
Obra Pública en Bienes de Dominio Público	0
Obra Pública en Bienes Propios	0
Acciones y Participaciones de Capital	0
Compra de Títulos y Valores	0
Concesión de Préstamos	0
Inversiones en Fideicomisos, Mandatos y Otros Análogos	0
Provisiones para Contingencias y Otras Erogaciones Especiales	0
Amortización de la Deuda Pública	0
Adeudos de Ejercicios Fiscales Anteriores (ADEFAS)	0
Otros Egresos Presupuestarios No Contables	0
<b>Más Gastos Contables No Presupuestarios</b>	<b>451 660 944</b>
Estimaciones, Depreciaciones, Deterioros, Obsolescencia y Amortizaciones	121 304 344
Provisiones	0
Disminución de Inventarios	0
Aumento por Insuficiencia de Estimaciones por Pérdida o Deterioro u	0
Aumento por Insuficiencia de Provisiones	0
Otros Gastos	9 988 196
Otros Gastos Contables No Presupuestarios	320 368 404
<b>Total de Gastos Contables</b>	<b>451 660 944</b>

Fuente: Secretaría de Hacienda.

### Al estado de variación en la hacienda pública

La hacienda pública representa el importe de los bienes y derechos que son propiedad de las Entidades Paraestatales Empresariales No Financieras con Participación Estatal Mayoritaria, dicho importe es modificado principalmente por el resultado positivo obtenido al periodo que se informa fue de 21.3 millones de pesos y representa el registro de operaciones de ejercicios anteriores por registro de baja de bienes por inservibles, por considerarse obsoletos de acuerdo a la normatividad contable vigente; a la fecha, la hacienda pública refleja un saldo de 1 mil 258.1 millones de pesos.



Así también, es modificado por el aumento o disminución al patrimonio, derivado del registro de los incrementos o decrementos realizados al patrimonio de las Entidades Paraestatales Empresariales No Financieras con Participación Estatal Mayoritaria. A la fecha que se informa la modificación neta negativa al patrimonio es de 682.1 millones de pesos.

### Al estado de flujos de efectivo

El Estado de Flujos de Efectivo de las Entidades Paraestatales Empresariales No Financieras con Participación Estatal Mayoritaria, muestra los flujos de efectivo, conformado por los elementos básicos: origen y aplicación de los recursos.

El incremento neto en el efectivo y equivalentes al efectivo al 31 de diciembre de 2022 asciende a 140.4 millones de pesos.

### Flujo de efectivo de las actividades de operación

Durante el periodo que se informa, las Entidades Paraestatales Empresariales No Financieras con Participación Estatal Mayoritaria recibieron ingresos de gestión por la cantidad de 473.0 millones de pesos. El gasto de funcionamiento devengado por el periodo comprendido del 1 de enero al 31 de diciembre de 2022 asciende a 451.7 millones de pesos, el cual refleja un flujo neto positivo por actividades de operación por un importe de 21.3 millones de pesos.

### Flujo de efectivo de las actividades de inversión

Durante el periodo que se informa, las Entidades Paraestatales Empresariales No Financieras con Participación Estatal Mayoritaria, recibieron ingresos de inversión por la cantidad de 288.9 millones de pesos. El gasto de funcionamiento devengado por el periodo comprendido del 1 de enero al 31 de diciembre de 2022 asciende a 888.0 millones de pesos, el cual refleja un flujo neto a la baja por actividades de inversión por un importe de 599.1 millones de pesos.

### Flujo de efectivo de las actividades de financiamiento

Durante el periodo que se informa, las Entidades Empresariales No Financieras con Participación Estatal Mayoritaria, recibieron ingresos de financiamiento por la cantidad de 756.3 millones de pesos. El gasto de funcionamiento devengado por el periodo comprendido del 1 de enero al 31 de diciembre de 2022 asciende a 38.1 millones de pesos, el cual refleja un flujo neto positivo por actividades de

financiamiento por un importe de 718.2 millones de pesos.

#### EFFECTIVO Y EQUIVALENTES

( Cifras en Pesos )

CONCEPTO	2022	2021
Efectivo	0	0
Bancos/Tesorería	0	0
Bancos/Dependencias y Otros	10 676 757	5 339 149
Inversiones Temporales (hasta 3 meses)	333 540 108	198 501 425
Fondos con Afectación Específica	0	0
Depósitos de Fondos de Terceros en Garantía y/o Administración	9 402	9 402
Otros Efectivos y Equivalentes	0	0
<b>Total de Efectivo y Equivalentes</b>	<b>344 226 267</b>	<b>203 849 976</b>

Fuente: Secretaría de Hacienda.

Conciliación de los flujos de efectivo netos de las actividades de operación y los saldos de resultados del ejercicio (Ahorro/Desahorro):

#### CONCILIACIÓN DE LOS FLUJOS DE EFECTIVO NETOS DE LAS ACTIVIDADES DE OPERACIÓN Y LOS SALDOS DE RESULTADOS DEL EJERCICIO (AHORRO/DESAHORRO)

( Cifras en Pesos )

CONCEPTO	2022	2021
<b>Resultados del Ejercicio Ahorro/Desahorro</b>	<b>21 339 850</b>	<b>( 85 368 519 )</b>
<b>Movimientos de partidas (o rubros) que no afectan al efectivo</b>		
Incremento en las Provisiones	0	0
<b>Flujos de Efectivo Netos de las Actividades de Operación</b>	<b>21 339 850</b>	<b>( 85 368 519 )</b>

Fuente: Secretaría de Hacienda.

## Notas de memoria

Atendiendo a lo establecido en la Ley General de Contabilidad Gubernamental, para efectos del registro y control, el Consejo Nacional de Armonización Contable ha determinado cuentas de orden contables, mismas que se presentan en el plan de cuentas.

Las notas de memoria, representan los movimientos de valores que no afecten o modifiquen el balance de las Entidades Paraestatales Empresariales No Financieras con Participación Estatal Mayoritaria, sin embargo, su incorporación en libros es necesaria con fines de recordatorio contable, de control y en general sobre los aspectos administrativos, o bien, para consignar sus derechos o responsabilidades contingentes que puedan, o no, presentarse en el futuro.

## Contables

### Bienes en concesionados o en comodato

Los Bienes en Concesionados o en Comodato, representan los bienes muebles que se otorgan entre entes públicos.

**BIENES EN CONCESIONADOS O EN COMODATO**  
DEL 1 DE ENERO AL 31 DE DICIEMBRE DE 2022  
( Cifras en Pesos )

SALDO AL 31 DE DICIEMBRE DE 2021	MOVIMIENTOS 2022		SALDO AL 31 DE DICIEMBRE DE 2022
	INCREMENTOS	AMORTIZACIÓN	
3	0	0	3
3	0	0	3

Fuente: Secretaría de Hacienda.

## Presupuestarias:

### Estado analítico de ingresos presupuestales

Al inicio del ejercicio 2022, se aprobó un presupuesto de ingresos de 453.2 millones de pesos, para las Entidades Paraestatales Empresariales No Financieras con Participación Estatal Mayoritaria, sin embargo, las estrategias implementadas para obtener mayores recursos lograron un incremento de 68.3 millones de pesos, al presupuesto estimado para el periodo que se informa.

Los ingresos recaudados durante el periodo del 1 de enero al 31 de diciembre de 2022 ascendieron a la cantidad de 473.0 millones de pesos, representando el 4.4 %, mayor, respecto al programado para el periodo que se informa.

Los ingresos principales fueron derivados de la venta de bienes y prestación de servicios y otros Ingresos de las Entidades Paraestatales Empresariales No Financieras con Participación Estatal Mayoritaria por las actividades propias con 453.1 millones de pesos, el cual representó el 95.8 % del total de los ingresos recaudados.

**GOBIERNO CONSTITUCIONAL DEL ESTADO DE CHIAPAS**  
**ENTIDADES PARAESTATALES EMPRESARIALES NO FINANCIERAS CON PARTICIPACIÓN ESTATAL MAYORITARIA**  
**ESTADO ANALÍTICO DE INGRESOS**  
DEL 1 DE ENERO AL 31 DE DICIEMBRE DE 2022  
( Cifras en Pesos )

RUBRO DE INGRESOS	INGRESO				
	ESTIMADO	AMPLIACIONES / REDUCCIONES	MODIFICADO	DEVENGADO	RECAUDADO
<b>TOTAL</b>	<b>453 179 396</b>	<b>68 317 156</b>	<b>521 496 552</b>	<b>473 000 793</b>	<b>473 000 793</b>
Impuestos	0	0	0	0	0
Cuotas y Aportaciones de Seguridad Social	0	0	0	0	0
Contribuciones de Mejoras	0	0	0	0	0
Derechos	0	0	0	0	0
Productos	5 144 400	14 760 979	19 905 379	19 905 379	19 905 379
Aprovechamientos	0	0	0	0	0
Ingresos por Venta de Bienes y Prestación de Servicios y Otros Ingresos	448 034 996	53 556 177	501 591 173	453 095 414	453 095 414
Participaciones, Aportaciones, Convenios, Incentivos Derivados de la Colaboración Fiscal y Fondos Distintos de Aportaciones	0	0	0	0	0
Transferencias, Asignaciones, Subsidios y Subvenciones, y Pensiones y Jubilaciones	0	0	0	0	0
Ingresos Derivados de Financiamientos	0	0	0	0	0

Fuente: Secretaría de Hacienda.

### Estado del ejercicio del presupuesto

El estado del ejercicio del presupuesto, refleja al 31 de diciembre de 2022, una modificación neta a la baja al Presupuesto Aprobado Anual de 97.1 millones de pesos representando un 17.1 % menor, respecto al programado, llegando a un monto de 471.7 millones de pesos, al cierre del periodo que se informa.

El presupuesto devengado a la fecha que se informa fue de 382.4 millones de pesos; de los cuales se aplicaron 245.3 millones de pesos a servicios generales equivalente al 64.1 % del devengado total; 58.3 millones de pesos a servicios personales que equivale al 15.2 %; así como 50.8 millones de pesos en inversión pública equivalente al 13.3 %; y 22.6 millones de pesos en materiales y suministros, los cuales equivalen al 5.9 % del devengado total, entre los rubros más sobresalientes.

**GOBIERNO CONSTITUCIONAL DEL ESTADO DE CHIAPAS**

**ENTIDADES PARAESTATALES EMPRESARIALES NO FINANCIERAS CON PARTICIPACIÓN ESTATAL MAYORITARIA**

**ESTADO ANALÍTICO DEL EJERCICIO DEL PRESUPUESTO DE EGRESOS CLASIFICACIÓN POR OBJETO DEL GASTO (CAPÍTULO)**

DEL 1 DE ENERO AL 31 DE DICIEMBRE DE 2022

( Cifras en Pesos )

CONCEPTO	PRESUPUESTO DE EGRESOS				
	APROBADO ANUAL	AMPLIACIONES / REDUCCIONES	MODIFICADO	DEVENGADO	PAGADO
<b>TOTAL</b>	<b>568 786 702</b>	<b>( 97 125 208)</b>	<b>471 661 494</b>	<b>382 432 497</b>	<b>382 432 497</b>
Servicios Personales	55 076 667	3 681 596	58 758 263	58 253 469	58 253 469
Materiales y Suministros	40 221 979	( 13 460)	40 208 519	22 615 811	22 615 811
Servicios Generales	278 016 516	16 775 606	294 792 122	245 349 591	245 349 591
Transferencias, Asignaciones, Subsidios y Otras	1 200 000	0	1 200 000	1 200 000	1 200 000
Bienes Muebles, Inmuebles e Intangibles	20 834 540	( 664 178)	20 170 362	4 193 198	4 193 198
Inversión Pública	173 437 000	( 116 904 772)	56 532 228	50 820 428	50 820 428
Inversiones Financieras y Otras Provisiones	0	0	0	0	0
Participaciones y Aportaciones	0	0	0	0	0
Deuda Pública	0	0	0	0	0

Fuente: Secretaría de Hacienda.

### Notas de gestión administrativa

Las notas de gestión administrativa de las Entidades de las Entidades Paraestatales Empresariales No Financieras con Participación Estatal Mayoritaria, son producto de las notas de cada ente público que lo conforman, mismas que pueden ser consultadas en cada ente público.

## Razones financieras

El análisis a los estados financieros a través de razones financieras, proporciona indicadores que suministran información para ayudar a tener una mejor interpretación de dichos estados, determinando las causas y tendencias favorables con la finalidad de no tomar decisiones con efectos negativos. A los resultados obtenidos al 31 de diciembre del ejercicio 2022, se aplicaron las siguientes razones financieras:

NOMBRE	VARIABLES DE CÁLCULO	UNIDAD DE MEDIDA	ALGORITMO	RAZÓN	INTERPRETACIÓN DEL RESULTADO	GRÁFICO
<b>Liquidez</b>	E = Efectivo y Equivalentes	Porcentaje	E + DREE	428.9	0.5	
	DREE = Derechos a Recibir Efectivo o Equivalentes		PC	852.2		
	PC = Pasivo Circulante					
<b>Índice de Solvencia</b>	AC = Activo Circulante	Porcentaje	AC	440.3	0.5	
	PC = Pasivo Circulante		PC	852.2		
<b>Prueba de Ácido</b>	AC = Activo Circulante	Porcentaje	AC - (INV + A)	431.3	0.5	
	INV = Inventarios A = Almacenes		PC	852.2		
	PC = Pasivo Circulante					

Los Estados Financieros muestran un resultado de 0.5 pesos de **liquidez y disponibilidad inmediata** para hacer frente a cada peso de los compromisos a corto plazo.

La razón de **solvencia** muestra que las entidades cuentan con 0.5 pesos para cubrir cada peso que debe por sus compromisos a corto plazo.

La **prueba del ácido** indica que las entidades cuentan con 0.5 pesos de activos de conversión inmediata en efectivo por cada peso de pasivos a corto plazo.

La posición financiera que guardan las entidades muestra los ingresos y egresos al 31 de diciembre del ejercicio 2022.

## Reporte analítico del activo no circulante

A continuación, se presentan los saldos por tipo de activo no circulante registrado en los estados financieros consolidados al periodo que se informa. Este reporte muestra el total de las adquisiciones que cada uno de los entes públicos integran su patrimonio.

### INTEGRACIÓN DE LA CUENTA: DERECHOS A RECIBIR EFECTIVO O EQUIVALENTES A LARGO PLAZO

AL 31 DE DICIEMBRE DE 2022

( Cifras en Pesos )

ENTE PÚBLICO					DOCUMENTOS POR COBRAR A LARGO PLAZO	DEUDORES DIVERSOS A LARGO PLAZO
<b>Entidades</b>	<b>Paraestatales</b>	<b>Empresariales</b>	<b>No</b>	<b>Financieras</b>		
<b>Participación Estatal Mayoritaria</b>					<b>34 266 048</b>	<b>153 797</b>
Talleres Gráficos					34 042 024	153 797
Sociedad Operadora de la Torre Chiapas, S.A. de C.V.					224 024	0
<b>SUMAS</b>					<b>34 266 048</b>	<b>153 797</b>

Fuente: Secretaría de Hacienda.

### INTEGRACIÓN DE LA CUENTA: BIENES INMUEBLES, INFRAESTRUCTURA Y CONSTRUCCIONES EN PROCESO

AL 31 DE DICIEMBRE DE 2022

( Cifras en Pesos )

ENTE PÚBLICO					TERRENOS	EDIFICIOS NO HABITACIONALES	INFRAESTRUCTURA	CONSTRUCCIONES EN PROCESO EN BIENES PROPIOS
<b>Entidades</b>	<b>Paraestatales</b>	<b>Empresariales</b>	<b>No</b>	<b>Financieras</b>				
<b>Participación Estatal Mayoritaria</b>					<b>453 293 767</b>	<b>1 924 693 096</b>	<b>16 221 035</b>	<b>181 359 283</b>
Talleres Gráficos					0	6 568 796	0	0
Sociedad Operadora del Aeropuerto Internacional Ángel Albino Corzo, S.A. de C.V.					453 293 767	1 918 124 300	16 221 035	181 359 283
<b>SUMAS</b>					<b>453 293 767</b>	<b>1 924 693 096</b>	<b>16 221 035</b>	<b>181 359 283</b>

Fuente: Secretaría de Hacienda.

### INTEGRACIÓN DE LA CUENTA: BIENES MUEBLES

AL 31 DE DICIEMBRE DE 2022

( Cifras en Pesos )

ENTE PÚBLICO					MOBILIARIO Y EQUIPO DE ADMINISTRACIÓN	MOBILIARIO Y EQUIPO EDUCACIONAL Y RECREATIVO	VEHÍCULOS Y EQUIPO DE TRANSPORTE	MAQUINARIA, OTROS EQUIPOS Y HERRAMIENTAS
<b>Entidades</b>	<b>Paraestatales</b>	<b>Empresariales</b>	<b>No</b>	<b>Financieras</b>				
<b>Participación Estatal Mayoritaria</b>					<b>60 013 081</b>	<b>10 206</b>	<b>8 973 405</b>	<b>221 655 012</b>
Talleres Gráficos					4 792 429	0	1 441 409	19 153 023
Sociedad Operadora de la Torre Chiapas, S.A. de C.V.					234 986	10 206	0	8 797 142
Sociedad Operadora del Aeropuerto Internacional Ángel Albino Corzo, S.A. de C.V.					54 985 666	0	7 531 996	193 704 847
<b>SUMAS</b>					<b>60 013 081</b>	<b>10 206</b>	<b>8 973 405</b>	<b>221 655 012</b>

Fuente: Secretaría de Hacienda.

**INTEGRACIÓN DE LA CUENTA: ACTIVOS INTANGIBLES**

AL 31 DE DICIEMBRE DE 2022

( Cifras en Pesos )

ENTE PÚBLICO		SOFTWARE
<b>Entidades Paraestatales Empresariales No Financieras con Participación Estatal Mayoritaria</b>		<b>30 400</b>
Sociedad Operadora del Aeropuerto Internacional Ángel Albino Corzo, S.A. de C.V.		30 400
<b>SUMAS</b>		<b>30 400</b>

Fuente: Secretaría de Hacienda.

**INTEGRACIÓN DE LA CUENTA: DEPRECIACIÓN, DETERIORO Y AMORTIZACIÓN ACUMULADA DE BIENES**

AL 31 DE DICIEMBRE DE 2022

( Cifras en Pesos )

ENTE PÚBLICO	DEPRECIACIÓN ACUMULADA DE BIENES INMUEBLES	DEPRECIACIÓN ACUMULADA DE INFRAESTRUCTURA	DEPRECIACIÓN ACUMULADA DE BIENES MUEBLES	AMORTIZACIÓN ACUMULADA DE ACTIVOS INTANGIBLES
<b>Entidades Paraestatales Empresariales No Financieras con Participación Estatal Mayoritaria</b>	<b>( 867 838 203 )</b>	<b>( 9 368 819 )</b>	<b>( 176 857 866 )</b>	<b>( 15 960 )</b>
Talleres Gráficos	0	0	( 9 708 776 )	0
Sociedad Operadora de la Torre Chiapas, S.A. de C.V.	0	0	( 2 223 333 )	0
Sociedad Operadora del Aeropuerto Internacional Ángel Albino Corzo, S.A. de C.V.	( 867 838 203 )	( 9 368 819 )	( 164 925 757 )	( 15 960 )
<b>SUMAS</b>	<b>( 867 838 203 )</b>	<b>( 9 368 819 )</b>	<b>( 176 857 866 )</b>	<b>( 15 960 )</b>

Fuente: Secretaría de Hacienda.

**INTEGRACIÓN DE LA CUENTA: ACTIVOS DIFERIDOS**

AL 31 DE DICIEMBRE DE 2022

( Cifras en Pesos )

ENTE PÚBLICO	ESTUDIOS, FORMULACIÓN Y EVALUACIÓN DE PROYECTOS	BENEFICIOS AL RETIRO DE EMPLEADOS PAGADOS POR ADELANTADO	OTROS ACTIVOS DIFERIDOS
<b>Entidades Paraestatales Empresariales No Financieras con Participación Estatal Mayoritaria</b>	<b>8 207 522</b>	<b>3 484 822</b>	<b>868 237</b>
Sociedad Operadora del Aeropuerto Internacional Ángel Albino Corzo, S.A. de C.V.	8 207 522	3 484 822	868 237
<b>SUMAS</b>	<b>8 207 522</b>	<b>3 484 822</b>	<b>868 237</b>

Fuente: Secretaría de Hacienda.

**INTEGRACIÓN DE LA CUENTA: OTROS ACTIVOS NO CIRCULANTES**

AL 31 DE DICIEMBRE DE 2022

( Cifras en Pesos )

ENTE PÚBLICO	BIENES EN ARRENDAMIENTO FINANCIERO
<b>Entidades Paraestatales Empresariales No Financieras con Participación Estatal Mayoritaria</b>	<b>945 735</b>
Sociedad Operadora del Aeropuerto Internacional Ángel Albino Corzo, S.A. de C.V.	945 735
<b>SUMAS</b>	<b>945 735</b>

**Fuente:** Secretaría de Hacienda.



**CHIAPAS**  
GOBIERNO DEL ESTADO