

## Notas a los estados financieros consolidados

De Conformidad al artículo 46, fracción I, inciso g) y 49 de la Ley General de Contabilidad Gubernamental, así como a la normatividad emitida por el Consejo Nacional de Armonización Contable, a continuación, se presentan las notas a los estados financieros correspondiente al 31 de diciembre de 2022, con los siguientes apartados:

- Notas de Desglose
- Notas de Memoria
- Notas de Gestión Administrativa

Las cifras mostradas al 31 de diciembre de 2022, se presentan de conformidad a la estructura de consolidación dictado por el Consejo Nacional de Armonización Contable, en el Acuerdo por el que se armoniza la estructura de las cuentas públicas, publicado en el Diario Oficial de la Federación el 30 de diciembre de 2013, reformas del 6 de octubre de 2014, 27 de septiembre de 2018 y del 23 de diciembre de 2020.


### Notas de desglose

#### Al estado de situación financiera

##### Activo

El activo se compone de los fondos, valores, derechos y bienes cuantificados en términos monetarios, los cuales controlan y disponen los Órganos Autónomos para la prestación de servicios públicos, este se integra como sigue:

##### Circulante



##### Efectivo y equivalentes

Este rubro presenta una cifra de 433.4 millones de pesos, y representa el 94.8 % del activo circulante, el cual se integra por la disponibilidad financiera para cubrir los compromisos de pago a diversos proveedores y prestadores de servicios, sueldos y salarios, aguinaldo devengado no pagado, aportaciones patronales al IMSS e INFONAVIT 2 % del impuesto sobre nóminas, así como las retenciones por pagar.

También se registra en este rubro lo siguiente:

- Los recursos colocados en inversiones en mesa de dinero.
- Los depósitos otorgados a terceros por el servicio de arrendamiento de instalaciones o equipos indispensables para el funcionamiento de los entes públicos que conforman a los Órganos Autónomos.
- Los depósitos en garantía por servicios básicos y comerciales (Radio Móvil Dipsa S.A. de C.V.) y Comisión Federal de Electricidad (CFE).
- Los ingresos en tránsito.

##### **EFFECTIVO Y EQUIVALENTES**

(Cifras en Pesos)

CONCEPTO	2022	2021
Bancos/Dependencias y Otros	132 344 576	197 284 266
Inversiones Temporales (hasta 3 meses)	173 892 425	107 210 652
Fondos con Afectación Específica	125 360 101	145 082 314
Depósitos de Fondos de Terceros en Garantía y/o Administración	1 764 150	1 835 344
Otros Efectivos y Equivalentes	23 106	1 117 612
<b>SUMAS</b>	<b>433 384 358</b>	<b>452 530 188</b>

##### Derechos a recibir efectivo o equivalentes

Este rubro se integra por el manejo de los recursos financieros del Fondo de Aportaciones para la Seguridad Pública (FASP), así como, por las transferencias internas de recursos por depositar a entes públicos, que conforman los Órganos Autónomos.

También, se integra por préstamos personales a funcionarios públicos, deudores morosos por concepto de gastos a comprobar y subsidio al empleo.

Al 31 de diciembre de 2022, refleja un saldo de 15.3 millones de pesos y representa el 3.4 % del activo circulante.

**DERECHOS A RECIBIR EFECTIVO O EQUIVALENTES**

( Cifras en Pesos )

CONCEPTO	2022	2021
Cuentas por Cobrar a Corto Plazo	14 303 669	6 474 756
Deudores Diversos por Cobrar a Corto Plazo	119 857	1 666 719
Deudores por Anticipos de la Tesorería a Corto Plazo	5 627	33 413
Préstamos Otorgados a Corto Plazo	931 851	2 048 054
<b>SUMAS</b>	<b>15 361 004</b>	<b>10 222 942</b>

**Derechos a recibir bienes o servicios**

Este rubro del activo asciende a 7.7 millones de pesos ya que está representado por los anticipos que se otorgaron a proveedores por la adquisición de bienes intangibles.

Del 1 de enero al 31 de diciembre de 2022, este rubro representa el 1.7 % del total del activo circulante.

**DERECHOS A RECIBIR BIENES O SERVICIOS**

( Cifras en Pesos )

CONCEPTO	2022	2021
Anticipo a Proveedores por Adquisición de Bienes Intangibles a Corto Plazo	7 680 128	0
<b>SUMAS</b>	<b>7 680 128</b>	<b>0</b>

**Inventarios**

Al 31 de diciembre, el rubro de inventarios asciende a 0.7 millones de pesos, y refleja el registro de bienes inventariables de la Universidad Autónoma de Chiapas, mismos que se encuentran pendientes de asignación y/o regularización.

Representa el 0.1 % del total del activo circulante.

**INVENTARIOS**

( Cifras en Pesos )

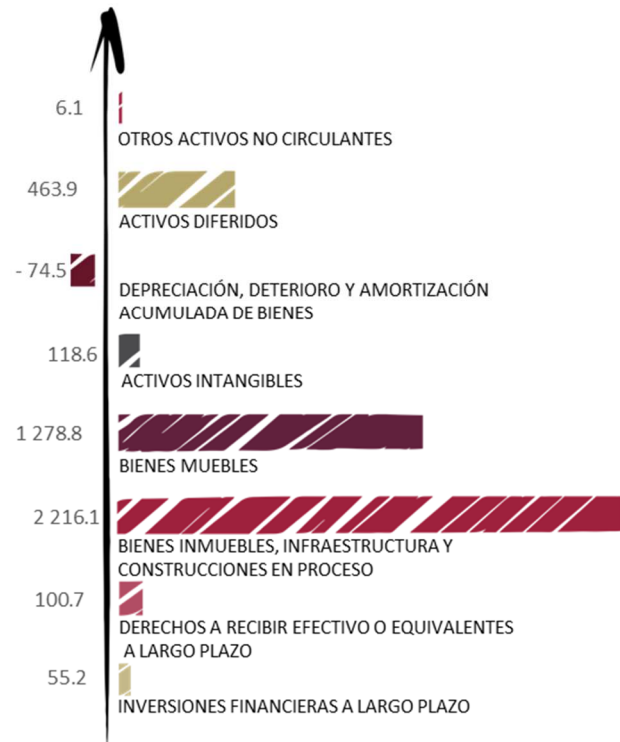
CONCEPTO	2022	2021
Bienes en Tránsito	679 510	679 510
<b>SUMAS</b>	<b>679 510</b>	<b>679 510</b>

AL 31 DE DICIEMBRE DE 2022, EL ACTIVO CIRCULANTE ASCIENDE A 457.1 MILLONES DE PESOS Y REPRESENTA EL 9.9 % RESPECTO AL TOTAL DEL ACTIVO.

**No circulante**

**ACTIVO NO CIRCULANTE 2022**

TOTAL: 4 164.9 (MILLONES DE PESOS)



**Inversiones financieras a largo plazo**

Al 31 de diciembre de 2022, este rubro del activo refleja la cifra de 55.2 millones de pesos y representa los fideicomisos de los Órganos Autónomos, orientados al mejoramiento de la organización electoral, a la impartición de justicia y a los servicios educativos, los cuales se mencionan a continuación:

Fideicomisos, Mandatos y Contratos Análogos:

- Fondo para la Modernización y Mantenimiento de la Infraestructura Institucional y el mejoramiento de la Organización Electoral.
- Fondo para la delincuencia organizada (FOCODO).
- Programa para el Desarrollo Profesional Docente (PRODEP).
- Programa de Mejoramiento del Profesorado (PROMEP).

Del total del activo no circulante, este rubro representa el 1.3 %.

**INVERSIONES FINANCIERAS A LARGO PLAZO**

( Cifras en Pesos )

CONCEPTO	2022	2021
Fideicomisos, Mandatos y Contratos Análogos	55 201 479	7 534 003
<b>SUMAS</b>	<b>55 201 479</b>	<b>7 534 003</b>

**Derechos a recibir efectivo o equivalentes a largo plazo**

Este rubro del activo asciende a 100.7 millones de pesos al 31 de diciembre de 2022 y representa 2.4 % del total del activo no circulante y se integra por:

Las ministraciones por depositar, los préstamos a largo plazo concedido a funcionarios de los Órganos Autónomos, pendientes de recuperar.

También, incluyen los gastos a comprobar, deudores sujetos a resolución judicial por concepto de manejo de valores y bienes inventariables, deudores por financiamiento y por fondo revolving.

Además, dentro de este rubro se encuentran los recursos en tránsito, así como, los pagos en demasía por aclarar y el subsidio para el empleo.

**DERECHOS A RECIBIR EFECTIVO O EQUIVALENTES A LARGO PLAZO**

( Cifras en Pesos )

CONCEPTO	2022	2021
Documentos por Cobrar a Largo Plazo	47 676 135	47 674 756
Deudores Diversos a Largo Plazo	45 027 511	45 560 204
Préstamos Otorgados a Largo Plazo	254 894	261 143
Otros Derechos a Recibir Efectivo o Equivalentes a Largo Plazo	7 724 542	9 724 542
<b>SUMAS</b>	<b>100 683 082</b>	<b>103 220 645</b>

**Bienes inmuebles, infraestructura y construcciones en proceso**

Este rubro del activo al 31 de diciembre de 2022 refleja la cifra de 2 mil 216.1 millones de pesos y representa el valor de los bienes inmuebles, como son: terrenos, edificios no habitacionales y construcciones en proceso en bienes propios, propiedad de los Órganos Autónomos.

Del total del activo no circulante, este rubro representa el 53.2 %.

**BIENES INMUEBLES, INFRAESTRUCTURA Y CONSTRUCCIONES EN PROCESO**

( Cifras en Pesos )

CONCEPTO	2022	2021
Terrenos	86 158 625	83 388 236
Edificios no Habitacionales	1 924 789 911	1 476 718 753
Construcciones en Proceso en Bienes Propios	205 155 540	568 249 587
<b>SUMAS</b>	<b>2 216 104 076</b>	<b>2 128 356 576</b>

**Bienes muebles**

Este rubro del activo refleja el valor de los bienes muebles que poseen los Órganos Autónomos y que al 31 de diciembre de 2022, asciende a 1 mil 278.8 millones de pesos y representa el 30.7 % respecto al total del activo no circulante, integrándose por: mobiliario y equipo de administración, mobiliario y equipo educacional y recreativo, equipo e instrumental médico y de laboratorio, vehículos y equipo de transporte, equipo de defensa y seguridad, maquinaria, otros equipos y herramientas, colecciones, obras de arte y objetos valiosos y activos biológicos; los cuales son necesarios para cubrir la operatividad y el desarrollo de las funciones de los diferentes entes que la conforman.

**BIENES MUEBLES**

( Cifras en Pesos )

CONCEPTO	2022	2021
Mobiliario y Equipo de Administración	299 499 133	203 270 934
Mobiliario y Equipo Educacional y Recreativo	43 372 667	17 166 847
Equipo e Instrumental Médico y de Laboratorio	130 743 274	89 436 735
Vehículos y Equipo de Transporte	463 248 248	422 746 082
Equipo de Defensa y Seguridad	62 275 212	62 275 212
Maquinaria, Otros Equipos y Herramientas	276 961 935	258 622 286
Colecciones, Obras de Arte y Objetos Valiosos	1 166 477	1 120 263
Activos Biológicos	1 494 531	744 464
<b>SUMAS</b>	<b>1 278 761 477</b>	<b>1 055 382 823</b>

**Activos intangibles**

Al 31 de diciembre de 2022, este rubro asciende a 118.6 millones de pesos y representa el valor de todos los bienes intangibles como son: software, patentes, marcas y derechos, licencias, concesiones y franquicias, los cuales son necesarios para la operatividad y funcionamiento de las áreas administrativas de los Órganos Autónomos y representa el 2.9 % del activo no circulante.

**ACTIVOS INTANGIBLES**

( Cifras en Pesos )

CONCEPTO	2022	2021
Software	47 824 371	31 399 860
Patentes, Marcas y Derechos	10 688	10 688
Concesiones y Franquicias	1 200 000	1 200 000
Licencias	69 592 760	59 164 089
<b>SUMAS</b>	<b>118 627 819</b>	<b>91 774 637</b>

**Depreciación, deterioro y amortización acumulada de bienes**

Este rubro del activo refleja una cifra negativa por 74.5 millones de pesos, representa una disminución del 1.8

% del activo no circulante y muestra el valor de la depreciación y deterioro efectuado a los bienes tangibles, que forman parte de los activos de los Órganos Autónomos, utilizando el procedimiento establecido por el Consejo Nacional de Armonización Contable, aplicado por los entes públicos en el ejercicio 2022.

<b>DEPRECIACIÓN, DETERIORO Y AMORTIZACIÓN ACUMULADA DE BIENES</b> ( Cifras en Pesos )		
CONCEPTO	2022	2021
Depreciación Acumulada de Bienes Muebles	( 73 904 571)	( 9 911 240)
Deterioro Acumulado de Bienes	( 547 091)	0
<b>SUMAS</b>	<b>( 74 451 662)</b>	<b>( 9 911 240)</b>

### **Activos diferidos**

El saldo de este rubro asciende a 463.9 millones de pesos y se integra por anticipos a proveedores por adquisición de bienes y prestación de servicios por 5.1 millones de pesos, así también, por operaciones financieras transitorias por regularizar al 31 de diciembre de 2022, de los cuales 430.0 millones de pesos corresponde a ejercicios anteriores y 28.8 millones de pesos del periodo que se informa.

A la fecha que se informa este rubro representa el 11.1 % respecto al total del activo no circulante.

<b>ACTIVOS DIFERIDOS</b> ( Cifras en Pesos )		
CONCEPTO	2022	2021
Anticipos a Largo Plazo	5 122 803	5 122 803
Otros Activos Diferidos	458 815 467	501 186 625
<b>SUMAS</b>	<b>463 938 270</b>	<b>506 309 428</b>

### **Otros activos no circulantes**

Al periodo que se informa, el saldo de este rubro asciende a 6.1 millones de pesos y se integra por los bienes que fueron otorgados en calidad de comodato a la Fiscalía General del Estado.

Representa el 0.2 % del total del activo no circulante.

<b>OTROS ACTIVOS NO CIRCULANTES</b> ( Cifras en Pesos )		
CONCEPTO	2022	2021
Bienes en Comodato	6 046 368	0
<b>SUMAS</b>	<b>6 046 368</b>	<b>0</b>

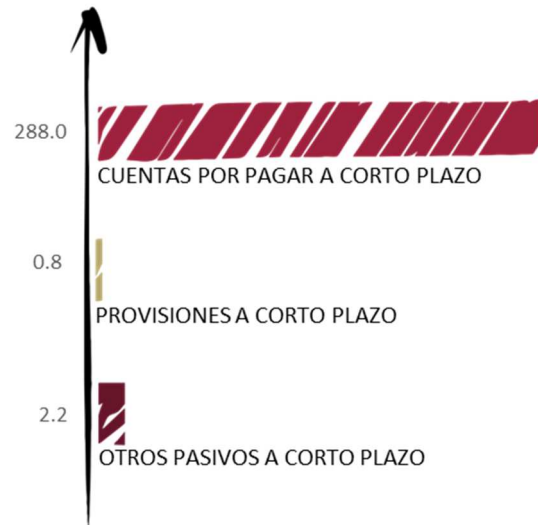
## **Pasivo**

Es el conjunto de cuentas que permite el registro de las obligaciones contraídas por los Órganos Autónomos, para el desarrollo de sus funciones y la

prestación de los servicios públicos. Al 31 de diciembre de 2022, los estados financieros reflejan principalmente pasivo circulante o corto plazo, es decir, aquellas obligaciones en que la exigibilidad de pago es menor a un año, así también, pasivo no circulante o a largo plazo que representa las obligaciones con vencimiento posterior a un año.

## **Circulante**

**PASIVO CIRCULANTE 2022**  
TOTAL: 291.0 (MILLONES DE PESOS)



### **Cuentas por pagar a corto plazo**

Este rubro del pasivo, refleja el registro de prestaciones salariales como son: sueldos y salarios, y aguinaldo devengado no pagado a la fecha que se informa, las aportaciones patronales al IMSS, INFONAVIT, y el 2 % del Impuesto Sobre Nóminas, además, por los compromisos contraídos por la adquisición de bienes de consumo e inventariables, por la contratación de servicios con proveedores, y por las obligaciones contraídas con contratistas por obras públicas.

También, se integra por los recursos por subsidios a entes públicos de los órganos autónomos, y los recursos de ayudas sociales a personas.

Se incluyen en este rubro, el registro de las retenciones por servicios personales: ISSS, cuota FPSSTSP, cuota IMSS, crédito INFONAVIT, crédito FOVISSTE, SAR, recuperación de préstamos, servicio médico, cuota sindical, aportaciones al seguro institucional, aportaciones al fondo de ahorro, préstamos con instituciones financieras, disciplinarios, pensión alimenticia, descuentos por gastos funerarios; además, de las retenciones y contribuciones a favor

de terceros, 2 % del Impuesto Sobre Nóminas de prestadores de servicios, IVA por pagar, retenciones por financiamiento público, ISR por finiquitos, así como, el ISR por honorarios y/o arrendamiento de inmuebles.

Por otra parte, se incluyen los rendimientos bancarios, los pagos y percepciones indebidas y las retenciones por incumplimiento de contrato, entre otros.

Asimismo, incluye las retenciones efectuadas a los contratistas por obra pública, por los siguientes conceptos:

- 1 % de Aportación al Estado para Obras de Beneficio Social.
- 5 al millar de inspección y vigilancia.

El saldo de este rubro al 31 de diciembre de 2022 ascendió a 288.0 millones de pesos, y representa el 99 % del total del pasivo circulante.

<b>CUENTAS POR PAGAR A CORTO PLAZO</b> (Cifras en Pesos)		
CONCEPTO	2022	2021
Servicios Personales por Pagar a Corto Plazo	10 723 361	12 398 651
Proveedores por Pagar a Corto Plazo	9 742 748	9 819 974
Contratistas por Obras Públicas por Pagar a Corto Plazo	8 847 555	10 926 241
Transferencias Otorgadas por Pagar a Corto Plazo	299 452	373 369
Retenciones y Contribuciones por Pagar a Corto Plazo	258 323 475	320 718 176
Otras Cuentas por Pagar a Corto Plazo	108 029	1 467 141
<b>SUMAS</b>	<b>288 044 620</b>	<b>355 703 552</b>

### Provisiones a corto plazo

Este rubro representa la provisión para demandas y juicios a corto plazo para hacer frente a casos fortuitos, que resulten de la operatividad de los entes públicos que conforman los órganos autónomos.

Al 31 de diciembre de 2022, este rubro representa el 0.3 % respecto al total del pasivo circulante, con importe de 0.8 millones de pesos.

<b>PROVISIONES A CORTO PLAZO</b> (Cifras en Pesos)		
CONCEPTO	2022	2021
Provisión para Demandas y Juicios a Corto Plazo	785 141	266 743
<b>SUMAS</b>	<b>785 141</b>	<b>266 743</b>

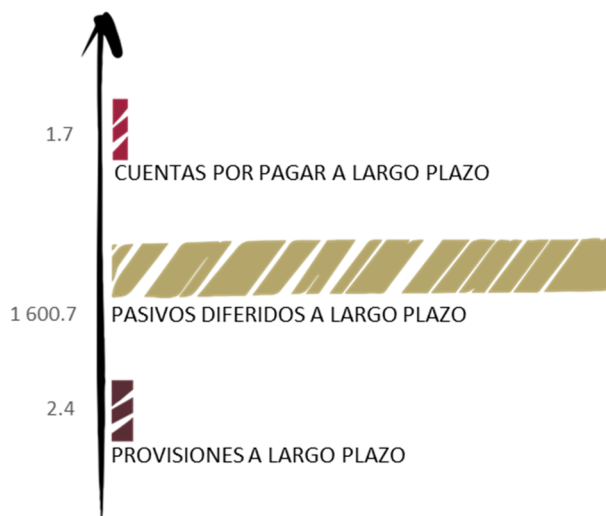
### Otros pasivos a corto plazo

Al 31 de diciembre de 2022, este rubro asciende a 2.2 millones de pesos y está integrado principalmente por los ingresos por clasificar, así como, los abonos bancarios por aclarar. Este rubro representa el 0.7 % del pasivo circulante.

<b>OTROS PASIVOS A CORTO PLAZO</b> (Cifras en Pesos)		
CONCEPTO	2022	2021
Ingresos por Clasificar	1 831 709	1 381 388
Otros Pasivos Circulantes	317 892	16 391 369
<b>SUMAS</b>	<b>2 149 601</b>	<b>17 772 757</b>

### **No circulante**

**PASIVO NO CIRCULANTE 2022**  
TOTAL: 1 604.8 (MILLONES DE PESOS)



### Cuentas por pagar a largo plazo

Este rubro del pasivo no circulante refleja el registro de los compromisos contraídos a largo plazo, por la adquisición de bienes de consumo e inventariables, por la contratación de servicios y por otras deudas comerciales con proveedores, indispensables para la operatividad de los Órganos Autónomos, mismos que se encuentran pendientes de liquidar.

También, se integra por las obligaciones contraídas con contratistas por obra pública en bienes de dominio público.

El saldo de este rubro al 31 de diciembre de 2022 ascendió a 1.7 millones de pesos, y representan el 0.1 % del pasivo no circulante.

**CUENTAS POR PAGAR A LARGO PLAZO**

( Cifras en Pesos )

CONCEPTO	2022	2021
Proveedores por Pagar a Largo Plazo	943 175	1 308 133
Contratistas por Obras Públicas por Pagar a Largo Plazo	775 188	651 137
<b>SUMAS</b>	<b>1 718 363</b>	<b>1 959 270</b>

**Pasivos diferidos a largo plazo**

Este rubro del pasivo no circulante se integra por el registro de prestaciones salariales como son: sueldos y salarios, y aguinaldo devengado no pagado a la fecha que se informa, las aportaciones patronales al IMSS, SAR, ISSSTE, INFONAVIT, Cesantía y Vejez, y el 2 % del Impuesto Sobre Nóminas.

También, forman parte los viáticos, el subsidio para el empleo, los abonos bancarios por aclarar y los rendimientos bancarios.

Se incluyen en este rubro, el registro de las retenciones por servicios personales: disciplinarios, ISSS, cuota FPSSTSP, seguro de vida, servicio médico ISSSTE, descuentos por gastos funerarios, aportaciones al fondo de pensiones y jubilaciones, aportaciones al seguro institucional, aportaciones al fondo de ahorro, prestamos con instituciones financieras, recuperación de préstamos, pensión alimenticia; además, de las retenciones y contribuciones a favor de terceros, 2 % del Impuesto Sobre Nóminas de prestadores de servicios, IVA por pagar, ISR por finiquitos, así como, el ISR por honorarios y/o arrendamiento de inmuebles.

Por otra parte, dentro este rubro se encuentra las ayudas sociales a instituciones de enseñanza, los remanentes de recursos y la actualización y recargos. Asimismo, incluye las retenciones efectuadas a los contratistas por obra pública, por los siguientes conceptos:

- 1 % de aportación al Estado para obras de beneficio social.
- 5 al millar de inspección y vigilancia.

El saldo de este rubro al 31 de diciembre de 2022, ascendió a 1 mil 600.7 millones de pesos, y representa el 99.7 % del total del pasivo no circulante.

**PASIVOS DIFERIDOS A LARGO PLAZO**

( Cifras en Pesos )

CONCEPTO	2022	2021
Otros Pasivos Diferidos a Largo Plazo	1 600 693 595	1 781 790 724
<b>SUMAS</b>	<b>1 600 693 595</b>	<b>1 781 790 724</b>

**Fondos y bienes de terceros en garantía y/o administración a largo plazo**

Este rubro al 31 de diciembre de 2022, representa las Obligaciones con Recursos Ajenos del Instituto de Elecciones y Participación Ciudadana con el Instituto Nacional de Pueblos Indígenas (INPI).

**FONDOS Y BIENES DE TERCEROS EN GARANTÍA Y/O ADMINISTRACIÓN A LARGO PLAZO**

( Cifras en Pesos )

CONCEPTO	2022	2021
Fondos en Administración a Largo	22 719	22 719
<b>SUMAS</b>	<b>22 719</b>	<b>22 719</b>

**Provisiones a largo plazo**

Al 31 de diciembre de 2022, este rubro refleja la cantidad de 2.4 millones de pesos y se integra por la provisión para demandas y juicios, pensiones, y contingencias a largo plazo, para hacer frente a casos fortuitos que resulten de la operatividad de los Órganos Autónomos. Este rubro representa el 0.2 % del total del pasivo no circulante.

**PROVISIONES A LARGO PLAZO**

( Cifras en Pesos )

CONCEPTO	2022	2021
Provisión para Demandas y Juicios a Largo Plazo	11 698	11 698
Provisión para Pensiones a Largo Plazo	1 637 000	1 637 000
Provisión para Contingencias a Largo Plazo	760 727	760 727
<b>SUMAS</b>	<b>2 409 425</b>	<b>2 409 425</b>

**Al estado de actividades**

El resultado obtenido del 1 de enero al 31 de diciembre de 2022, representa un ahorro de 26.3 millones de pesos y se obtiene de restar a los ingresos percibidos contra los gastos y otras pérdidas sin considerar los recursos destinados en la adquisición de bienes muebles e inmuebles consideradas como inversión, así como, recursos comprometidos de gasto de inversión.

**Ingresos y otros beneficios**

Los ingresos ascienden a 4 mil 829.3 millones de pesos, integrado principalmente por los ingresos recibidos a través de Transferencias, Asignaciones, Subsidios y Subvenciones, Pensiones y Jubilaciones, así como, por Venta de Bienes y Prestación de Servicios por concepto de colegiatura, inscripción, exámenes, así como rendimientos bancarios, diferencias a favor en el pago de impuestos, reintegros, bonificaciones y por depósitos en efectivo.

**Gastos y otras pérdidas**

Los gastos y otras pérdidas son aquellas cuentas que registran los gastos de funcionamiento de los Órganos Autónomos, y las Transferencias, Asignaciones, Subsidios y Otras Ayudas, aplicados en proyectos a favor de la ciudadanía.

Se incluyen dentro de este rubro la depreciación de bienes muebles, el deterioro de activos biológicos, los ADEFAS, el registro por pérdida, obsolescencia y deterioro de bienes muebles, así como, el registro de

aquellos bienes enajenables e inventariables, cuyo costo unitario de adquisición no sobrepasa 70 veces el valor de la Unidad de Medida y Actualización (UMA), al 31 de diciembre de 2022.

Este rubro asciende a un importe de 4 mil 803.1 millones de pesos.

A continuación, se presenta la conciliación entre los ingresos presupuestarios y contables, así como, entre los egresos presupuestarios y los gastos contables:

**ÓRGANOS AUTÓNOMOS**

**CONCILIACIÓN ENTRE LOS INGRESOS PRESUPUESTARIOS Y CONTABLES CONSOLIDADO**

DEL 1 DE ENERO AL 31 DE DICIEMBRE DE 2022

( Cifras en Pesos )

<b>Total de Ingresos Presupuestarios</b>	<b>4 634 242 116</b>
<b>Más Ingresos Contables No Presupuestarios</b>	<b>195 080 874</b>
Ingresos Financieros	15 122 229
Incremento por Variación de Inventarios	0
Disminución del Exceso de Estimaciones por Pérdida o Deterioro u Obsolescencia	0
Disminución del Exceso de Provisiones	0
Otros Ingresos y Beneficios Varios	209 026
Otros Ingresos Contables No Presupuestarios	179 749 619
<b>Menos Ingresos Presupuestarios No Contables</b>	<b>0</b>
Aprovechamientos Patrimoniales	0
Ingresos Derivados de Financiamientos	0
Otros Ingresos Presupuestarios No Contables	0
<b>Total de Ingresos Contables</b>	<b>4 829 322 990</b>

Fuente: Secretaría de Hacienda.

**ÓRGANOS AUTÓNOMOS**

**CONCILIACIÓN ENTRE LOS EGRESOS PRESUPUESTARIOS Y LOS GASTOS CONTABLES CONSOLIDADO**

DEL 1 DE ENERO AL 31 DE DICIEMBRE DE 2022

( Cifras en Pesos )

<b>Total de Egresos Presupuestarios</b>	<b>4 565 196 026</b>
<b>Menos Egresos Presupuestarios No Contables</b>	<b>204 576 269</b>
Materias Primas y Materiales de Producción y Comercialización	0
Materiales y Suministros	0
Mobiliario y Equipo de Administración	28 213 731
Mobiliario y Equipo Educacional y Recreativo	2 897 187
Equipo e Instrumental Médico y de Laboratorio	8 192 653
Vehículos y Equipo de Transporte	3 816 998
Equipo de Defensa y Seguridad	0
Maquinaria, Otros Equipos y Herramientas	2 597 516
Activos Biológicos	0
Bienes Inmuebles	0
Activos Intangibles	26 152 504
Obra Pública en Bienes de Dominio Público	0
Obra Pública en Bienes Propios	84 673 866
Acciones y Participaciones de Capital	0
Compra de Títulos y Valores	0
Concesión de Préstamos	0
Inversiones en Fideicomisos, Mandatos y Otros Análogos	47 985 600
Provisiones para Contingencias y Otras Erogaciones Especiales	0
Amortización de la Deuda Pública	0
Adeudos de Ejercicios Fiscales Anteriores (ADEFAS)	0
Otros Egresos Presupuestarios No Contables	46 214
<b>Más Gastos Contables No Presupuestarios</b>	<b>442 437 915</b>
Estimaciones, Depreciaciones, Deterioros, Obsolescencia y Amortizaciones	80 293 633
Provisiones	0
Disminución de Inventarios	0
Aumento por Insuficiencia de Estimaciones por Pérdida o Deterioro u Obsolescencia	0
Aumento por Insuficiencia de Provisiones	0
Otros Gastos	430 409
Otros Gastos Contables No Presupuestarios	361 713 873
<b>Total de Gastos Contables</b>	<b>4 803 057 672</b>

Fuente: Secretaría de Hacienda.

## Al estado de variación en la hacienda pública

La hacienda pública representa el importe de los bienes y derechos, propiedad de los Órganos Autónomos, dicho importe es modificado principalmente por el resultado positivo obtenido al periodo que se informa el cual asciende a 26.3 millones de pesos y representa los recursos comprometidos de gasto de inversión para la continuidad de obras en proceso, de la misma manera, es afectado por el resultado derivado del registro de operaciones de ejercicios anteriores por reintegros, depuración y regularización de saldos; a la fecha que se informa, la Hacienda Pública refleja un saldo de 2 mil 726.2 millones de pesos.

El aumento o disminución al patrimonio, derivado del registro de los incrementos o decrementos realizados al patrimonio, a la fecha que se informa, presenta una modificación neta a la baja al patrimonio de 540.0 millones de pesos.



## Al estado de flujos de efectivo

El estado de flujos de efectivo de los Órganos Autónomos, muestra los flujos de efectivo, conformado por los elementos básicos: origen y aplicación de los recursos.

La disminución neta en el efectivo y equivalentes al efectivo al 31 de diciembre de 2022 asciende a 19.1 millones de pesos.

### Flujo de efectivo de las actividades de operación

Durante el periodo que se informa, los Órganos Autónomos presentaron ingresos de gestión por la cantidad de 4 829.3 millones de pesos. El gasto de funcionamiento devengado por el periodo comprendido por el 1 de enero al 31 de diciembre de 2022 asciende a 4 mil 803.0 millones de pesos, el cual representa un flujo neto positivo por actividades de operación por un importe de 26.3 millones de pesos.

### Flujo de efectivo de las actividades de inversión

Durante el periodo que se informa, los Órganos Autónomos reflejaron ingresos de inversión por la cantidad de 995.0 millones de pesos. El gasto de inversión devengado por el periodo comprendido por el 1 de enero al 31 de diciembre de 2022 refleja la cifra

de 776.3 millones de pesos, el cual representa un flujo neto positivo por actividades de inversión por un importe de 218.7 millones de pesos.

### Flujo de efectivo de las actividades de financiamiento

Durante el periodo que se informa, los Órganos Autónomos reflejaron ingresos por financiamiento por la cantidad de 1.1 millones de pesos. La aplicación por actividades de financiamiento por el periodo comprendido por el 1 de enero al 31 de diciembre de 2022 asciende a 265.2 millones de pesos, el cual representa un flujo neto a la baja por actividades de financiamiento por un importe de 264.1 millones de pesos.

#### EFFECTIVO Y EQUIVALENTES

( Cifras en Pesos )

CONCEPTO	2022	2021
Efectivo	0	0
Bancos/Tesorería	0	0
Bancos/Dependencias y Otros	132 344 576	197 284 266
Inversiones Temporales (hasta 3 meses)	173 892 425	107 210 652
Fondos con Afectación Específica	125 360 101	145 082 314
Depósitos de Fondos de Terceros en Garantía y/o Administración	1 764 150	1 835 344
Otros Efectivos y Equivalentes	23 106	1 117 612
<b>Total de Efectivo y Equivalentes</b>	<b>433 384 358</b>	<b>452 530 188</b>

Fuente: Secretaría de Hacienda.

A continuación, se presenta la conciliación de los flujos de efectivo netos de las actividades de operación y los saldos de resultados del ejercicio (ahorro/desahorro):

#### CONCILIACIÓN DE LOS FLUJOS DE EFECTIVO NETOS DE LAS ACTIVIDADES DE OPERACIÓN Y LOS SALDOS DE RESULTADOS DEL EJERCICIO (AHORRO/DESAHORRO)

( Cifras en Pesos )

CONCEPTO	2022	2021
<b>Resultados del Ejercicio Ahorro/Desahorro</b>	<b>26 265 318</b>	<b>( 491 708 840)</b>
<b>Movimientos de partidas (o rubros) que no afectan al efectivo</b>		
Incremento en las Provisiones	0	0
<b>Flujos de Efectivo Netos de las Actividades de Operación</b>	<b>26 265 318</b>	<b>( 491 708 840)</b>

Fuente: Secretaría de Hacienda.

## Notas de memoria

Representan los movimientos de valores que no afecten o modifiquen el balance de los Órganos Autónomos, sin embargo, su incorporación en libros es necesaria con fines de recordatorio contable, de control y en general sobre los aspectos administrativos, o bien, para consignar sus derechos o responsabilidades contingentes que puedan, o no, presentarse en el futuro.

## Contables

### Valores

Los valores, corresponden al Fondo para el Desarrollo y Mejora de la Procuración de Justicia de los Órganos Autónomos, que tiene como objetivo llevar un registro detallado, minucioso y exacto de los ingresos transitorios y definitivos que por cualquier naturaleza se efectúen, así como un sistema de control riguroso de los rescates que se realicen, el cual asciende a 37.0 millones de pesos.

#### VALORES

DEL 1 DE ENERO AL 31 DE DICIEMBRE DE 2022

( Cifras en Pesos )

CONCEPTO	SALDO AL 31 DE DICIEMBRE DE 2021	MOVIMIENTOS 2022		SALDO AL 31 DE DICIEMBRE DE 2022
		INCREMENTOS	AMORTIZACIÓN	
<b>TOTAL</b>	<b>35 160 692</b>	<b>1 882 577</b>	<b>0</b>	<b>37 043 269</b>
Valores en Custodia	35 160 692	1 882 577	0	37 043 269

Fuente: Secretaría de Hacienda.

### Emisión de obligaciones

Este rubro representa el valor nominal de la deuda contraída mediante contratos de préstamos y otras obligaciones de la deuda pública interna y externa de la Universidad Autónoma de Chiapas, reflejando una cifra de 236.2 millones de pesos.

#### EMISIÓN DE OBLIGACIONES

DEL 1 DE ENERO AL 31 DE DICIEMBRE DE 2022

( Cifras en Pesos )

CONCEPTO	SALDO AL 31 DE DICIEMBRE DE 2021	MOVIMIENTOS 2022		SALDO AL 31 DE DICIEMBRE DE 2022
		INCREMENTOS	AMORTIZACIÓN	
<b>TOTAL</b>	<b>236 157 454</b>	<b>0</b>	<b>0</b>	<b>236 157 454</b>
Suscripción de Contratos de Préstamos y Otras Obligaciones de la Deuda Pública Interna	234 665 139	0	0	234 665 139
Suscripción de Contratos de Préstamos y Otras Obligaciones de la Deuda Pública Externa	1 492 315	0	0	1 492 315

Fuente: Secretaría de Hacienda.

### Juicios

Los juicios presentan la cifra de 11.2 millones de pesos y están integrados por litigios judiciales que pueden derivar una obligación de pago por parte de la Universidad Autónoma de Chiapas.

#### JUICIOS

DEL 1 DE ENERO AL 31 DE DICIEMBRE DE 2022

( Cifras en Pesos )

CONCEPTO	SALDO AL 31 DE DICIEMBRE DE 2021	MOVIMIENTOS 2022		SALDO AL 31 DE DICIEMBRE DE 2022
		INCREMENTOS	AMORTIZACIÓN	
<b>TOTAL</b>	<b>11 576 102</b>	<b>0</b>	<b>400 195</b>	<b>11 175 907</b>
Demandas Judicial en Proceso de Resolución	11 576 102	0	400 195	11 175 907

Fuente: Secretaría de Hacienda.

## Bienes en concesionados o en comodato

Los bienes en concesionados o en comodato representan los bienes muebles otorgados para su uso y resguardo de la Fiscalía General del Estado, por un saldo de 20.6 millones de pesos.

<b>BIENES EN CONCESIONADOS O EN COMODATO</b>				
DEL 1 DE ENERO AL 31 DE DICIEMBRE DE 2022				
( Cifras en Pesos )				
	SALDO AL 31 DE DICIEMBRE DE 2021	MOVIMIENTOS 2022		SALDO AL 31 DE DICIEMBRE DE 2022
		INCREMENTOS	AMORTIZACIÓN	
<b>TOTAL</b>	<b>20 565 959</b>	<b>0</b>	<b>0</b>	<b>20 565 959</b>
Bienes Bajo Contrato en Comodato	20 565 959	0	0	20 565 959

Fuente: Secretaría de Hacienda.

## Presupuestarias

### Estado analítico de ingresos presupuestales

Al inicio del ejercicio 2022, se aprobó un presupuesto de ingresos de 3 mil 537.1 millones de pesos, sin embargo, las estrategias implementadas reflejaron un incremento de 945.3 millones de pesos al presupuesto estimado para el periodo que se informa.

Los ingresos recaudados durante el periodo del 1 de enero al 31 de diciembre del 2022, ascendieron a la cantidad de 4 mil 482.4 millones de pesos, representado el 26.7 % mayor, respecto al programado para el periodo que se informa.

Los ingresos derivados de recursos provenientes del gobierno federal representaron el 95.6 % del total de los ingresos recaudados, con un importe de 4 mil 287.5 millones de pesos, integrándose de 2 mil 902.9 millones de pesos por concepto de transferencias, asignaciones, subsidios y subvenciones, y pensiones y jubilaciones, y de 1 mil 384.6 millones de pesos por participaciones, aportaciones, convenios, incentivos derivados de la colaboración fiscal y fondos distintos de aportaciones.

A continuación, se presenta el Estado Analítico de Ingresos Presupuestales de acuerdo con la clasificación indicada en las notas de memoria de los Estados Financieros emitidos por el CONAC.

<b>GOBIERNO CONSTITUCIONAL DEL ESTADO DE CHIAPAS</b>					
<b>ÓRGANOS AUTÓNOMOS</b>					
<b>ESTADO ANALÍTICO DE INGRESOS</b>					
DEL 1 DE ENERO AL 31 DE DICIEMBRE DE 2022					
( Cifras en Pesos )					
RUBRO DE INGRESOS	INGRESO				
	ESTIMADO	AMPLIACIONES / REDUCCIONES	MODIFICADO	DEVENGADO	RECAUDADO
<b>TOTAL</b>	<b>3 537 121 623</b>	<b>945 307 977</b>	<b>4 482 429 600</b>	<b>4 482 426 333</b>	<b>4 482 426 333</b>
Impuestos	0	0	0	0	0
Cuotas y Aportaciones de Seguridad Social	0	0	0	0	0
Contribuciones de Mejoras	0	0	0	0	0
Derechos	0	0	0	0	0
Productos	0	15 122 228	15 122 228	15 122 228	15 122 228
Aprovechamientos	0	0	0	0	0
Ingresos por Venta de Bienes y Prestación de Servicios y Otros Ingresos	116 695 468	63 054 151	179 749 619	179 749 619	179 749 619
Participaciones, Aportaciones, Convenios, Incentivos Derivados de la Colaboración Fiscal y Fondos Distintos de Aportaciones	1 346 542 738	38 103 130	1 384 645 868	1 384 642 601	1 384 642 601
Transferencias, Asignaciones, Subsidios y Subvenciones, y Pensiones y Jubilaciones	2 073 883 417	829 028 468	2 902 911 885	2 902 911 885	2 902 911 885
Ingresos Derivados de Financiamientos	0	0	0	0	0

Fuente: Secretaría de Hacienda.

## Estado del ejercicio del presupuesto

El estado del ejercicio del presupuesto de los Órganos Autónomos del Estado de Chiapas, refleja al 31 de diciembre del 2022, una modificación neta positiva al Presupuesto Aprobado Anual de 1 mil 213.8 millones de pesos representando el 35.5 % mayor, llegando a un monto de 4 mil 634.2 millones de pesos, al periodo que se informa.

El presupuesto devengado a la fecha que se informa fue de 4 mil 565.2 millones de pesos, de los cuales se aplicaron en transferencias, asignaciones, subsidios y otras ayudas la cifra de 1 mil 947.6 millones de pesos, que representa el 42.7 % del total devengado; asimismo, 1 mil 190.6 millones de pesos a servicios generales, representando el 26.1 % del devengado total así como 1 mil 131.6 millones de pesos a servicios personales, equivalente al 24.8 % del devengado total; entre los rubros más sobresalientes.

### GOBIERNO CONSTITUCIONAL DEL ESTADO DE CHIAPAS

#### ÓRGANOS AUTÓNOMOS

#### ESTADO ANALÍTICO DEL EJERCICIO DEL PRESUPUESTO DE EGRESOS CLASIFICACIÓN POR OBJETO DEL GASTO (CAPÍTULO)

DEL 1 DE ENERO AL 31 DE DICIEMBRE DE 2022

( Cifras en Pesos )

CONCEPTO	PRESUPUESTO DE EGRESOS				
	APROBADO ANUAL	AMPLIACIONES / REDUCCIONES	MODIFICADO	DEVENGADO	PAGADO
<b>TOTAL</b>	<b>3 420 426 155</b>	<b>1 213 819 227</b>	<b>4 634 245 381</b>	<b>4 565 196 026</b>	<b>4 511 720 036</b>
Servicios Personales	1 083 111 520	67 384 567	1 150 496 087	1 131 623 556	1 101 710 481
Materiales y Suministros	83 835 895	9 150 680	92 986 575	87 756 651	83 234 561
Servicios Generales	330 661 900	877 068 053	1 207 729 952	1 190 598 581	1 182 339 107
Transferencias, Asignaciones, Subsidios y Otras Ayudas	1 821 455 239	127 348 283	1 948 803 521	1 947 599 362	1 947 237 272
Bienes Muebles, Inmuebles e Intangibles	50 744 089	39 691 416	90 435 505	74 958 411	73 477 619
Inversión Pública	21 677 513	74 130 627	95 808 140	84 673 867	75 735 398
Inversiones Financieras y Otras Provisiones	28 940 000	19 045 600	47 985 600	47 985 600	47 985 600
Participaciones y Aportaciones	0	0	0	0	0
Deuda Pública	0	0	0	0	0

Fuente: Secretaría de Hacienda.

## Notas de gestión administrativa

Las notas de gestión administrativa consolidados de los Órganos Autónomos se integran con la información del Instituto de Elecciones y Participación Ciudadana, Comisión Estatal de los Derechos Humanos, Fiscalía General del Estado, Tribunal Electoral del Estado de Chiapas, Instituto de Transparencia, Acceso a la Información y Protección de Datos Personales del Estado de Chiapas y de la Universidad Autónoma de Chiapas, mismas que podrán ser consultadas en la información de cada ente público.

## Razones financieras

El análisis a los estados financieros a través de razones financieras proporciona indicadores que suministran información para ayudar a tener una mejor interpretación de dichos estados, determinando las causas y tendencias favorables con la finalidad de no tomar decisiones con efectos negativos.

A los resultados obtenidos al 31 de diciembre del ejercicio 2022, se aplicaron las siguientes razones financieras:

NOMBRE	VARIABLES DE CÁLCULO	UNIDAD DE MEDIDA	ALGORITMO	RAZÓN	INTERPRETACIÓN DEL RESULTADO	GRÁFICO
<b>Liquidez</b>	E = Efectivo y Equivalentes	Porcentaje	E + DREE	448.7	1.5	
	DREE = Derechos a Recibir Efectivo o Equivalentes		PC	291.0		
	PC = Pasivo Circulante					
<b>Índice de Solvencia</b>	AC = Activo Circulante	Porcentaje	AC	457.1	1.6	
	PC = Pasivo Circulante		PC	291.0		
<b>Prueba de Ácido</b>	AC = Activo Circulante	Porcentaje	AC - (INV + A)	456.4	1.6	
	INV = Inventarios A = Almacenes		PC	291.0		
	PC = Pasivo Circulante					

Los Estados Financieros muestran un resultado de 1.5 pesos de **liquidez y disponibilidad inmediata** para hacer frente a cada peso de los compromisos de corto plazo.

La razón de **solvencia** muestra que los Órganos Autónomos cuentan con 1.6 pesos para cubrir cada peso que debe por sus compromisos a corto plazo.

La **prueba del ácido** indica que los Órganos Autónomos cuentan con 1.6 pesos de activos de conversión inmediata en efectivo por cada peso de pasivos a corto plazo.

La posición financiera que guardan los Órganos Autónomos muestra los ingresos y egresos al 31 de diciembre del ejercicio 2022.

## Reporte analítico del activo no circulante

A continuación, se presentan los saldos por tipo de activo no circulante registrado en los estados financieros consolidados de los Órganos Autónomos, al 31 de diciembre de 2022. Este reporte muestra el total de las adquisiciones que cada uno de los entes públicos integran su patrimonio.

### INTEGRACIÓN DE LA CUENTA: INVERSIONES FINANCIERAS A LARGO PLAZO

AL 31 DE DICIEMBRE DE 2022

( Cifras en Pesos )

ENTE PÚBLICO	PARCIAL	SALDO AL 31 DE DICIEMBRE DE 2021	FIDEICOMISOS, MANDATOS Y CONTRATOS ANÁLOGOS		SALDO AL 31 DE DICIEMBRE DE 2022
			AUMENTO	DISMINUCIÓN	
<b>Instituto de Elecciones y Participación Ciudadana</b>		0	47 985 600	0	47 985 600
Fondo para la Modernización y Mantenimiento de la Infraestructura Institucional y el Mejoramiento de la Organización Electoral	0		47 985 600	0	
<b>Fiscalía General del Estado</b>		0	10 358	0	10 358
Fondo contra la Delincuencia Organizada (FOCODO)	0		10 358		
<b>Universidad Autónoma de Chiapas</b>		7 534 003	0	328 482	7 205 521
Pensiones y Jubilaciones	149 392		0	149 392	
Programa para el Desarrollo Profesional Docente (PRODEP)	797 202		0	53 672	
Programa de Mejoramiento del Profesorado (PROMEP)	6 586 066		0	124 076	
Programa de Fortalecimiento de la Calidad Educativa (PFCE)	1 343		0	1 343	
<b>SUMAS</b>		<b>7 534 003</b>	<b>47 995 958</b>	<b>328 482</b>	<b>55 201 479</b>

Fuente: Secretaría de Hacienda.

### INTEGRACIÓN DE LA CUENTA: DERECHOS A RECIBIR EFECTIVO O EQUIVALENTES A LARGO PLAZO

AL 31 DE DICIEMBRE DE 2022

( Cifras en Pesos )

ENTE PÚBLICO	DOCUMENTOS POR COBRAR A LARGO PLAZO	DEUDORES DIVERSOS A LARGO PLAZO	PRÉSTAMOS OTORGADOS A LARGO PLAZO
<b>Órganos Autónomos</b>	<b>47 676 135</b>	<b>45 027 511</b>	<b>254 894</b>
Instituto de Elecciones y Participación Ciudadana	1 517 475	17 651 642	0
Comisión Estatal de los Derechos Humanos	0	122 933	0
Fiscalía General del Estado	2 812	22 109 603	0
Instituto de Transparencia, Acceso a la Información y Protección de Datos Personales del Estado de Chiapas	0	18	0
Universidad Autónoma de Chiapas	46 155 848	5 143 315	254 894
<b>SUMAS</b>	<b>47 676 135</b>	<b>45 027 511</b>	<b>254 894</b>

Fuente: Secretaría de Hacienda.

### INTEGRACIÓN DE LA CUENTA: DERECHOS A RECIBIR EFECTIVO O EQUIVALENTES A LARGO PLAZO

AL 31 DE DICIEMBRE DE 2022

( Cifras en Pesos )

ENTE PÚBLICO	PARCIAL	SALDO AL 31 DE DICIEMBRE DE 2021	OTROS DERECHOS A RECIBIR EFECTIVO O EQUIVALENTES A LARGO PLAZO		SALDO AL 31 DE DICIEMBRE DE 2022
			AUMENTO	DISMINUCIÓN	
<b>Universidad Autónoma de Chiapas</b>		9 724 542	0	2 000 000	7 724 542
Recursos de Fideicomisos	9 724 542		0	2 000 000	
<b>SUMAS</b>		<b>9 724 542</b>	<b>0</b>	<b>2 000 000</b>	<b>7 724 542</b>

Fuente: Secretaría de Hacienda.

**INTEGRACIÓN DE LA CUENTA: BIENES INMUEBLES, INFRAESTRUCTURA Y CONSTRUCCIONES EN PROCESO**

AL 31 DE DICIEMBRE DE 2022

( Cifras en Pesos )

ENTE PÚBLICO	TERRENOS	EDIFICIOS NO HABITACIONALES	CONSTRUCCIONES EN PROCESO EN BIENES PROPIOS
<b>Órganos Autónomos</b>	<b>86 158 625</b>	<b>1 924 789 911</b>	<b>205 155 540</b>
Instituto de Elecciones y Participación Ciudadana	0	32 873 700	0
Comisión Estatal de los Derechos Humanos	1 923 795	11 047 344	0
Fiscalía General del Estado	21 604 795	496 026 611	71 353 320
Universidad Autónoma de Chiapas	62 630 035	1 384 842 256	133 802 220
<b>SUMAS</b>	<b>86 158 625</b>	<b>1 924 789 911</b>	<b>205 155 540</b>

Fuente: Secretaría de Hacienda.

**INTEGRACIÓN DE LA CUENTA: BIENES MUEBLES**

AL 31 DE DICIEMBRE DE 2022

( Cifras en Pesos )

ENTE PÚBLICO	MOBILIARIO Y EQUIPO DE ADMINISTRACIÓN	MOBILIARIO Y EQUIPO EDUCACIONAL Y RECREATIVO	EQUIPO E INSTRUMENTAL MÉDICO Y DE LABORATORIO	VEHÍCULOS Y EQUIPO DE TRANSPORTE	EQUIPO DE DEFENSA Y SEGURIDAD	MAQUINARIA, OTROS EQUIPOS Y HERRAMIENTAS	COLECCIONES, OBRAS DE ARTE Y OBJETOS VALIOSOS	ACTIVOS BIOLÓGICOS
<b>Órganos Autónomos</b>	<b>299 499 133</b>	<b>43 372 667</b>	<b>130 743 274</b>	<b>463 248 248</b>	<b>62 275 212</b>	<b>276 961 935</b>	<b>1 166 477</b>	<b>1 494 531</b>
Instituto de Elecciones y Participación Ciudadana	27 164 581	2 214 446	81 200	8 749 473	0	22 870 710	0	0
Comisión Estatal de los Derechos Humanos	7 673 447	551 598	0	6 554 792	0	805 998	0	0
Fiscalía General del Estado	135 058 372	6 209 006	78 422 207	399 063 501	62 275 212	206 921 534	96 799	0
Tribunal Electoral del Estado de Chiapas	3 519 540	335 326	0	4 409 540	0	489 217	0	0
Instituto de Transparencia, Acceso a la Información y Protección de Datos Personales del Estado de Chiapas	275 052	10 251	0	0	0	19 453	0	0
Universidad Autónoma de Chiapas	125 808 141	34 052 040	52 239 867	44 470 942	0	45 855 023	1 069 678	1 494 531
<b>SUMAS</b>	<b>299 499 133</b>	<b>43 372 667</b>	<b>130 743 274</b>	<b>463 248 248</b>	<b>62 275 212</b>	<b>276 961 935</b>	<b>1 166 477</b>	<b>1 494 531</b>

Fuente: Secretaría de Hacienda.

**INTEGRACIÓN DE LA CUENTA: ACTIVOS INTANGIBLES**

AL 31 DE DICIEMBRE DE 2022

( Cifras en Pesos )

ENTE PÚBLICO	SOFTWARE	PATENTES, MARCAS Y DERECHOS	CONCESIONES Y FRANQUICIAS	LICENCIAS
<b>Órganos Autónomos</b>	<b>47 824 371</b>	<b>10 688</b>	<b>1 200 000</b>	<b>69 592 760</b>
Instituto de Elecciones y Participación Ciudadana	4 173 119	0	0	2 526 732
Comisión Estatal de los Derechos Humanos	38 280	0	0	0
Fiscalía General del Estado	39 492 020	2 672	0	65 104 919
Tribunal Electoral del Estado de Chiapas	61 004	0	0	0
Instituto de Transparencia, Acceso a la Información y Protección de Datos Personales del Estado de Chiapas	114 791	0	0	19 394
Universidad Autónoma de Chiapas	3 945 157	8 016	1 200 000	1 941 715
<b>SUMAS</b>	<b>47 824 371</b>	<b>10 688</b>	<b>1 200 000</b>	<b>69 592 760</b>

Fuente: Secretaría de Hacienda.

**INTEGRACIÓN DE LA CUENTA: DEPRECIACIÓN, DETERIORO Y AMORTIZACIÓN ACUMULADA DE BIENES**

AL 31 DE DICIEMBRE DE 2022

( Cifras en Pesos )

ENTE PÚBLICO	DEPRECIACIÓN ACUMULADA DE BIENES MUEBLES	DETERIORO ACUMULADO DE BIENES
<b>Órganos Autónomos</b>	<b>( 73 904 571 )</b>	<b>( 547 091 )</b>
Comisión Estatal de los Derechos Humanos	( 11 873 680 )	0
Universidad Autónoma de Chiapas	( 62 030 891 )	( 547 091 )
<b>SUMAS</b>	<b>( 73 904 571 )</b>	<b>( 547 091 )</b>

Fuente: Secretaría de Hacienda.

**INTEGRACIÓN DE LA CUENTA: ACTIVOS DIFERIDOS**

AL 31 DE DICIEMBRE DE 2022

( Cifras en Pesos )

ENTE PÚBLICO	ANTICIPOS A LARGO PLAZO	OTROS ACTIVOS DIFERIDOS
<b>Órganos Autónomos</b>	<b>5 122 803</b>	<b>458 815 467</b>
Instituto de Elecciones y Participación Ciudadana	4 922 803	199 885 839
Fiscalía General del Estado	0	230 272 664
Tribunal Electoral del Estado de Chiapas	0	25 753 016
Instituto de Transparencia, Acceso a la Información y Protección de Datos Personales del Estado de Chiapas	0	2 903 948
Universidad Autónoma de Chiapas	200 000	0
<b>SUMAS</b>	<b>5 122 803</b>	<b>458 815 467</b>

Fuente: Secretaría de Hacienda.

**INTEGRACIÓN DE LA CUENTA: OTROS ACTIVOS NO CIRCULANTES**

AL 31 DE DICIEMBRE DE 2022

( Cifras en Pesos )

ENTE PÚBLICO	BIENES EN COMODATO
<b>Órganos Autónomos</b>	<b>6 046 368</b>
Fiscalía General del Estado	6 046 368
<b>SUMAS</b>	<b>6 046 368</b>

Fuente: Secretaría de Hacienda.