

Notas a los estados financieros consolidados

De conformidad al artículo 46, fracción I, inciso g) y 49 de la Ley General de Contabilidad Gubernamental, así como, a la normatividad emitida por el Consejo Nacional de Armonización Contable, a continuación, se presentan las notas a los estados financieros del Poder Ejecutivo, correspondiente al 31 de diciembre de 2022, con los siguientes apartados:

- Notas de Desglose,
- Notas de Memoria (Cuentas de Orden), y
- Notas de Gestión Administrativa.

Las cifras al 31 de diciembre de 2022, se presentan de conformidad a la estructura de consolidación dictado por el Consejo Nacional de Armonización Contable, en el Acuerdo por el que se armoniza la estructura de las cuentas públicas, publicado en el Diario Oficial de la Federación el 30 de diciembre de 2013, reformas del 6 de octubre de 2014, 27 de septiembre de 2018 y del 23 de diciembre de 2020.

Notas de desglose

Al estado de situación financiera

Activo

El activo se compone de los fondos, valores, derechos y bienes cuantificados en términos monetarios, los cuales controla y dispone el Poder Ejecutivo para la prestación de servicios públicos, este se integra como sigue:

Circulante



Efectivo y equivalentes

El rubro de efectivo y equivalentes al 31 de diciembre de 2022, asciende a un monto de 11 mil 276.1 millones de pesos, y representa el 98.6 % del total del activo circulante, se integra principalmente por la disponibilidad financiera para cubrir los compromisos de pago a proveedores y prestadores de servicios, gastos generados en los proyectos de inversión y ejecución de obras, sueldos y salarios, aguinaldo devengado e impuestos retenidos, así como, por los recursos no presupuestales administrados.

También, se registra en este rubro lo siguiente:

- Los ingresos obtenidos en los centros locales recaudatorios por el pago de impuestos, derechos, productos, aprovechamientos y por venta de bienes y prestación de servicios.
- Los recursos colocados en inversiones en mesa de dinero.
- Los depósitos otorgados a terceros por el servicio de arrendamiento de instalaciones o equipos utilizados por los entes públicos.
- Los rendimientos con recursos por ingresos de libre disposición y por transferencias federales etiquetadas.

Asimismo, se incluye el fondo revolvente y cuentas por gastos a comprobar asignado a funcionarios del Poder Ejecutivo, para cubrir gastos menores y emergentes.

Este rubro refleja los recursos a corto plazo de mayor liquidez, que son totalmente convertibles en importes determinados de efectivo, sujeto a un riesgo mínimo de cambios en su valor, los cuales se encuentran disponibles para solventar los gastos de operación y de inversión que se tienen comprometidos al 31 de diciembre de 2022 y que incide en el patrimonio del Poder Ejecutivo.

EFFECTIVO Y EQUIVALENTES

(Cifras en Pesos)

CONCEPTO	2022	2021
Efectivo	2 812 482	3 934 974
Bancos/Tesorería	1 624 025 695	1 605 929 951
Bancos/Dependencias y Otros	2 096 099 878	1 061 788 244
Inversiones Temporales (hasta 3 meses)	7 548 901 321	5 022 738 262
Depósitos de Fondos de Terceros en Garantía y/o Administración	2 910 688	3 124 218
Otros Efectivos y Equivalentes	1 358 223	19 187 657
SUMAS	11 276 108 287	7 716 703 306

Derechos a recibir efectivo o equivalentes

Al 31 de diciembre de 2022, el rubro de derechos a recibir efectivo o equivalentes, se compone por:

El manejo de los recursos financieros del Fondo de Aportaciones para la Seguridad Pública (FASP) establecido en el lineamiento aplicable, así como, las transferencias internas de recursos por depositar a entes públicos.

Los descuentos realizados a la participación federal por concepto de adeudos al Instituto de Seguridad y Servicios Sociales de los Trabajadores del Estado (ISSSTE), gastos a comprobar, deudores por responsabilidades, depósitos indebidos y cargos bancarios por aclarar.

En su totalidad este rubro asciende a 35.4 millones de pesos y representa el 0.3 % del total del activo circulante.

DERECHOS A RECIBIR EFECTIVO O EQUIVALENTES (Cifras en Pesos)		
CONCEPTO	2022	2021
Cuentas por Cobrar a Corto Plazo	7 073 627	8 858 708
Deudores Diversos por Cobrar a Corto Plazo	28 344 883	29 520 274
Ingresos por Recuperar a Corto Plazo	0	102 198 889
SUMAS	35 418 510	140 577 871

Derechos a Recibir Bienes o Servicios

El saldo de este rubro por 40.1 millones de pesos, de los derechos a recibir bienes o servicios, corresponde a los anticipos otorgados a contratistas para la ejecución de obras en proceso, en bienes propios y en bienes de dominio público del Poder Ejecutivo, al 31 de diciembre de 2022.

Respecto al total del activo circulante representa el 0.4 %.

DERECHOS A RECIBIR BIENES O SERVICIOS (Cifras en Pesos)		
CONCEPTO	2022	2021
Anticipo a Contratistas por Obras Públicas a Corto Plazo	40 122 409	0
SUMAS	40 122 409	0

Almacenes

El rubro de almacenes asciende a 83.5 millones de pesos y representa el 0.7 % del total del activo circulante, y refleja la existencia física de consumibles que se tienen en los almacenes al 31 de diciembre de 2022, integrado principalmente por materiales de administración para la emisión de documentos y

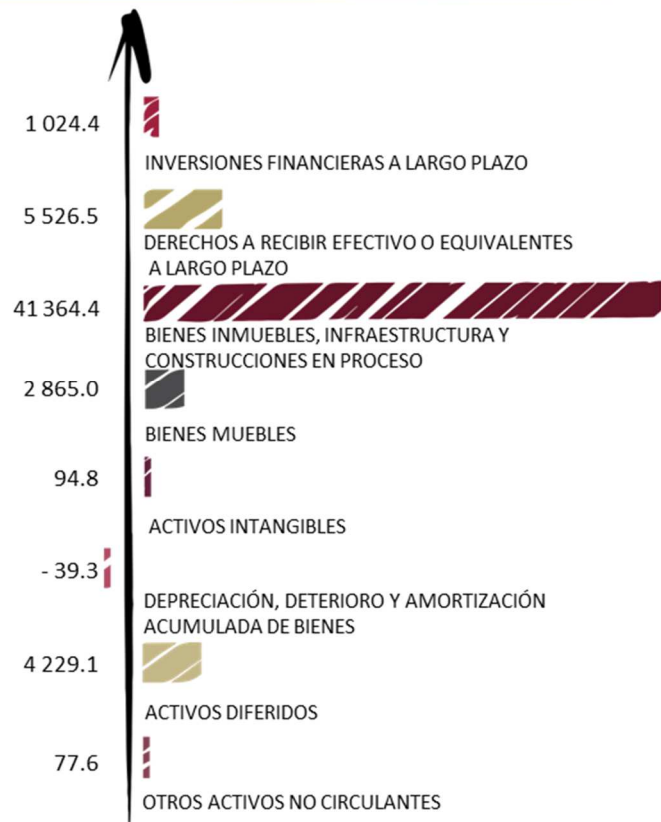
artículos oficiales, refacciones y accesorios para equipo de cómputo, materiales y herramientas de construcción y reparación de espacios educativos, suministros médicos, alimentos y utensilios, materiales de limpieza, así como, uniformes y artículos deportivos.

ALMACENES (Cifras en Pesos)		
CONCEPTO	2022	2021
Almacén de Materiales y Suministros de Consumo	83 467 899	58 050 972
SUMAS	83 467 899	58 050 972

No circulante

ACTIVO NO CIRCULANTE 2022

TOTAL: 55 142.5 (MILLONES DE PESOS)



Inversiones financieras a largo plazo

El saldo por 1 mil 24.4 millones de pesos al 31 de diciembre de 2022, representa las erogaciones recuperables por la asignación de créditos directos o mediante fondos para actividades productivas, la adquisición de valores y las inversiones, los fideicomisos del Poder Ejecutivo, orientados al fomento y financiamiento agroindustrial, al desarrollo

social, al comercio, a los servicios educativos, a los servicios turísticos, así como, al desarrollo agropecuario y ambiental.

Del total del activo no circulante, el 1.9 % corresponde a este rubro, integrado por la concesión de créditos, protección social en salud y por las aportaciones de capital en el sector privado. A continuación, se mencionan los saldos más representativos:

Títulos y valores a largo plazo:

- Protección social en salud.
- Fondo Chiapas-SINCA.
- Concesión de créditos a productores.

Fideicomisos, mandatos y contratos análogos destacándose los siguientes:

- Fideicomiso de Apoyo para la Atención de Personas Mayores de 64 Años (FAAPEM64).
- Fideicomiso Irrevocable de Inversión y Administración para el Programa Especial de Financiamiento a la Vivienda para el Magisterio del Estado de Chiapas (FOVIMCHIS).
- Fideicomiso Programa Nacional de Becas para la Educación Superior (MANUTENCIÓN antes PRONABES).
- Fideicomiso de Apoyo de Tecnologías Educativas y de la Información para Maestros de Educación Básica del Estado de Chiapas (FOAPES).
- Fideicomiso para la Promoción, Difusión y Comercialización de los Atractivos Turísticos del Estado de Chiapas (FIDETUR).
- Fondo Estatal Ambiental (FESA).
- Fondo de Apoyo a la Economía de las Mujeres (FAEM).
- Fondo de Fomento Agropecuario del Estado de Chiapas (FOFAE).
- Fideicomiso del Fondo Estatal de Desarrollo Comercial, Agropecuario y Agroindustrial (FEDCAA).
- Fideicomiso de Apoyo a las Necesidades de los Cafeticultores del Estado de Chiapas (FANCAFE).
- Fortalecimiento al Fondo de Financiamiento para las Empresas de Solidaridad Social del Sector Artesanal de Chiapas (FOFESSA).
- Fideicomiso para la Habilitación y Administración del Recinto Fiscalizado Estratégico Puerto Chiapas.

- Fondo de Fomento Económico Chiapas Solidario (FOFOE).
- Fideicomiso para el Impulso de Programas Prioritarios en el Estado de Chiapas (FIPRECH).

Asimismo, se encuentran las participaciones y aportaciones de capital:

- Acciones y participaciones en el sector público.
- Vector, S.A. de C.V.
- Protección social en salud.

INVERSIONES FINANCIERAS A LARGO PLAZO

(Cifras en Pesos)

CONCEPTO	2022	2021
Títulos y Valores a Largo Plazo	97 196 623	97 196 623
Fideicomisos, Mandatos y Contratos Análogos	685 263 917	451 180 248
Participaciones y Aportaciones de Capital	241 983 688	241 983 688
SUMAS	1 024 444 228	790 360 559

Derechos a recibir efectivo o equivalentes a largo plazo

Este rubro del activo asciende a 5 mil 526.5 millones de pesos al 31 de diciembre de 2022 y representa el 10 % del total del activo no circulante y se integra principalmente por:

Los anticipos de ministraciones a municipios, los préstamos a largo plazo concedidos a funcionarios y empleados del Poder Ejecutivo pendientes de recuperar, los préstamos con recursos ajenos, los préstamos para programas agropecuarios, así como, por las cuotas y aportaciones patronales pagadas en demasía.

Los descuentos realizados a la participación federal por concepto de adeudos al Instituto de Seguridad y Servicios Sociales de los Trabajadores del Estado (ISSSTE) y del Impuesto Sobre la Renta (ISR); gastos a comprobar, deudores por responsabilidades, deudores por obra pública (cadenas productivas), deudores sujetos a resolución judicial por concepto de manejo de valores y bienes inventariables, deudores por laudos, pagos en demasía, cheques devueltos y cargos bancarios por aclarar.

Los ingresos por recuperar principalmente de Ingresos Estatales, así como, del Fondo General de Participaciones, Otros Convenios, Programas Sujetos a Reglas de Operación y de Otros Subsidios de entes públicos. Además, se incluyen los anticipos de

ministraciones a las entidades paraestatales por regularizar.

También, forma parte el saldo de fondos comprometidos de gasto corriente, principalmente del Fondo para la Construcción, Rehabilitación, Mantenimiento y Equipo de Espacios Educativos, así como, los recursos del Fondo de Aportaciones para los Servicios de Salud, los rendimientos, los remanentes de recursos y la emisión de cheques de caja.

DERECHOS A RECIBIR EFECTIVO O EQUIVALENTES A LARGO PLAZO

(Cifras en Pesos)

CONCEPTO	2022	2021
Documentos por Cobrar a Largo Plazo	386 995 952	387 070 423
Deudores Diversos a Largo Plazo	2 300 580 150	2 293 764 652
Ingresos por Recuperar a Largo Plazo	808 505 351	808 505 351
Préstamos Otorgados a Largo Plazo	1 685 597 911	1 685 597 911
Otros Derechos a Recibir Efectivo o Equivalentes a Largo Plazo	344 786 581	372 582 068
SUMAS	5 526 465 945	5 547 520 405

Bienes inmuebles, infraestructura y construcciones en proceso

Al 31 de diciembre de 2022, este rubro del activo refleja la cifra de 41 mil 364.4 millones de pesos y representa el valor de toda la infraestructura tangible, edificios no habitacionales y terrenos propiedad del Poder Ejecutivo, así como, el valor de las obras que se encuentran en proceso de ejecución, además, del valor de las obras terminadas por transferir.

Del total del activo no circulante, este rubro representa el 75 %.

BIENES INMUEBLES, INFRAESTRUCTURA Y CONSTRUCCIONES EN PROCESO

(Cifras en Pesos)

CONCEPTO	2022	2021
Terrenos	251 251 385	250 360 716
Edificios no Habitacionales	3 046 479 746	3 007 708 524
Infraestructura	9 386 429	9 386 429
Construcciones en Proceso en Bienes de Dominio Público	32 784 274 064	31 017 813 051
Construcciones en Proceso en Bienes Propios	5 272 342 501	5 203 901 191
Otros Bienes Inmuebles	619 875	619 875
SUMAS	41 364 354 000	39 489 789 786

Bienes muebles

Este renglón del activo refleja el valor de los bienes muebles que posee el Poder Ejecutivo y que al 31 de diciembre de 2022, asciende a un monto global de 2 mil 865.0 millones de pesos y representa el 5.2 % respecto al total del activo no circulante, integrándose por: mobiliario y equipo de administración, mobiliario y equipo educacional y recreativo, equipo e instrumental

médico y de laboratorio, vehículos y equipo de transporte, equipo de defensa y seguridad, maquinaria, otros equipos y herramientas, colecciones de obras de arte y objetos valiosos, y activos biológicos; los cuales son necesarios para la operatividad y el desarrollo de las funciones de los diferentes entes públicos que la conforman.

BIENES MUEBLES

(Cifras en Pesos)

CONCEPTO	2022	2021
Mobiliario y Equipo de Administración	914 067 515	748 556 948
Mobiliario y Equipo Educativo y Recreativo	122 742 748	118 897 546
Equipo e Instrumental Médico y de Laboratorio	128 309 822	127 316 190
Vehículos y Equipo de Transporte	751 793 650	755 760 707
Equipo de Defensa y Seguridad	176 921 924	175 994 650
Maquinaria, Otros Equipos y Herramientas	766 032 511	988 715 142
Colecciones, Obras de Arte y Objetos Valiosos	1 262 845	1 262 845
Activos Biológicos	3 876 276	4 083 806
SUMAS	2 865 007 291	2 920 587 834

Activos intangibles

Al 31 de diciembre de 2022, este rubro asciende a 94.8 millones de pesos y representa el valor de todos los bienes intangibles que posee el Poder Ejecutivo, como son: software, patentes, marcas y derechos, licencias y otros activos intangibles, los cuales son necesarios para la operatividad y funcionamiento de las áreas administrativas de los entes públicos que la conforma.

Este rubro representa el 0.2 % del total del activo no circulante.

ACTIVOS INTANGIBLES

(Cifras en Pesos)

CONCEPTO	2022	2021
Software	73 982 771	73 272 664
Patentes, Marcas y Derechos	164 500	164 500
Licencias	20 656 245	17 855 891
Otros Activos Intangibles	50 000	50 000
SUMAS	94 853 516	91 343 055

Depreciación, deterioro y amortización acumulada de bienes

El saldo negativo de este rubro del activo por 39.3 millones de pesos, representa el valor de la depreciación y amortización efectuada a los bienes tangibles e intangibles que forman parte de los activos de los entes públicos del Poder Ejecutivo, utilizando el procedimiento establecido por el Consejo Nacional de Armonización Contable (CONAC), aplicados por los entes públicos en el ejercicio 2022.

A la fecha que se informa este rubro representa una disminución del 0.1 % respecto al total del activo no circulante.

DEPRECIACIÓN, DETERIORO Y AMORTIZACIÓN ACUMULADA DE BIENES (Cifras en Pesos)		
CONCEPTO	2022	2021
Depreciación Acumulada de Bienes Muebles	(39 154 392)	(80 775 634)
Amortización Acumulada de Activos Intangibles	(132 653)	(132 653)
SUMAS	(39 287 045)	(80 908 287)

Activos diferidos

El saldo de este rubro asciende a 4 mil 229.1 millones de pesos y se integra por estudios, formulación y evaluación de proyectos, orientados principalmente a la modernización, construcción y ampliación de caminos en los diferentes municipios del Estado por 171.2 millones de pesos; asimismo, operaciones financieras transitorias por regularizar al 31 de diciembre de 2022, de los cuales 2 mil 622.2 millones de pesos corresponde a ejercicios anteriores que incluye los registros de anticipos de ministraciones y 79.6 millones de pesos del periodo que se informa.

También, dentro de este rubro se incluye los anticipos otorgados a proveedores por adquisición de bienes y prestación de servicios, y por los anticipos a contratistas por obras públicas a largo plazo, por 1 mil 356.1 millones de pesos.

A la fecha que se informa este rubro representa el 7.7 % respecto al total del activo no circulante.

ACTIVOS DIFERIDOS (Cifras en Pesos)		
CONCEPTO	2022	2021
Estudios, Formulación y Evaluación de Proyectos	171 210 165	171 210 165
Anticipos a Largo Plazo	1 356 073 155	1 356 073 155
Otros Activos Diferidos	2 701 819 353	2 804 817 167
SUMAS	4 229 102 673	4 332 100 487

Otros activos no circulantes

El rubro de otros activos no circulantes, refleja el valor de los bienes muebles e inmuebles, que se encuentran bajo contrato de comodato. Estos bienes se otorgan entre los entes públicos del Poder Ejecutivo.

Al 31 de diciembre de 2022, el saldo de este rubro asciende a 77.6 millones de pesos y representa el 0.1 % respecto al total del activo no circulante.

OTROS ACTIVOS NO CIRCULANTES (Cifras en Pesos)		
CONCEPTO	2022	2021
Bienes en Comodato	77 577 450	68 498 675
SUMAS	77 577 450	68 498 675

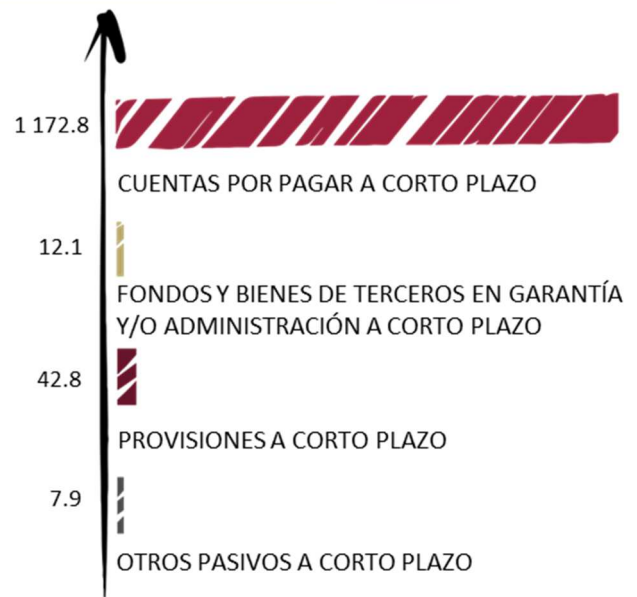
Pasivo

Es el conjunto de cuentas que permite el registro de las obligaciones contraídas por el Poder Ejecutivo, para el desarrollo de sus funciones y la prestación de los servicios públicos. Al 31 de diciembre de 2022, los estados financieros reflejan principalmente pasivo circulante o corto plazo, es decir, aquellas obligaciones en que la exigibilidad de pago es menor a un año, así también, pasivo no circulante o a largo plazo que representa las obligaciones con vencimiento posterior a un año.

Circulante

PASIVO CIRCULANTE 2022

TOTAL: 1 235.6 (MILLONES DE PESOS)



Cuentas por pagar a corto plazo

Este rubro del pasivo, refleja el registro de prestaciones salariales del personal de burocracia y magisterio del Poder Ejecutivo como son: sueldos, bono de productividad, honorarios y aguinaldo devengado no pagado a la fecha que se informa, las aportaciones patronales al IMSS, ISSTECH, INFONAVIT, FPSSTSP, SAR, 2 % Impuesto Sobre Nóminas; además, se integra por los compromisos

contraídos por la adquisición de bienes de consumo e inventariables, por la contratación de servicios con proveedores, así como, de las estimaciones por las obligaciones contraídas con contratistas por obra pública en bienes de dominio público y en bienes propios.

También, forma parte las ministraciones por depositar a los municipios por concepto de participaciones, las transferencias por depositar de ayudas sociales para: personas, instituciones de enseñanza; becas para programas de capacitación; además, por los recursos transferidos a fideicomisos y los subsidios para entes públicos.

Se incluyen en este rubro, el registro de las retenciones por servicios personales: ISSS, cuota FPSSTSP, cuota IMSS, crédito INFONAVIT, cuota ISSSTE, cuota ISSTECH, cuota FOVISSSTE, recuperación de préstamos personales, préstamos con instituciones financieras, aportaciones al seguro institucional, aportaciones al fondo de ahorro, cuota sindical, pensión alimenticia; además, de las retenciones y contribuciones a favor de terceros, 2 % del Impuesto Sobre Nóminas de prestadores de servicios, así como, el ISR por honorarios y/o arrendamiento de inmuebles y por lista de raya.

Asimismo, incluye las retenciones efectuadas a los contratistas por obra pública, por los siguientes conceptos:

- 1 % de Aportación al Estado para Obras de Beneficio Social,
- 2 al millar para el Instituto de Capacitación de la Industria de la Construcción, y
- 5 al millar de Inspección y Vigilancia.

Por otra parte, dentro este rubro se encuentra los anticipos a cuenta de participaciones fiscales federales pendientes de compensar, así como, los recursos comprometidos por adeudos de gastos de administración, servicios básicos y de operación, reintegros de recursos por servicios personales y gastos de operación, aportaciones al seguro de vida, depósitos en demasía de centros recaudatorios y de contribuyentes, viáticos, devolución de recursos de programas sociales y rendimientos bancarios.

El saldo de este rubro al 31 de diciembre de 2022 ascendió a 1 mil 172.8 millones de pesos, y representa el 94.9 % del total del pasivo circulante.

CUENTAS POR PAGAR A CORTO PLAZO

(Cifras en Pesos)

CONCEPTO	2022	2021
Servicios Personales por Pagar a Corto Plazo	238 990 913	526 065 844
Proveedores por Pagar a Corto Plazo	240 390 763	234 400 972
Contratistas por Obras Públicas por Pagar a Corto Plazo	363 672 265	491 514 560
Participaciones y Aportaciones por Pagar a Corto Plazo	1 403 459	0
Transferencias Otorgadas por Pagar a Corto Plazo	73 697 128	37 546 573
Retenciones y Contribuciones por Pagar a Corto Plazo	169 134 950	244 883 461
Otras Cuentas por Pagar a Corto Plazo	85 538 357	158 098 465
SUMAS	1 172 827 835	1 692 509 875

Fondos y bienes de terceros en garantía y/o administración a corto plazo

El saldo en este rubro asciende a 12.1 millones de pesos y corresponde a los fondos registrados en el pasivo circulante, son los siguientes: fondo de caja de ahorro del personal de burocracia, así como, las obligaciones con recursos ajenos.

También, se incluyen los ingresos derivados de la recaudación de impuestos municipales administrados por el Poder Ejecutivo, por concepto de impuestos a la propiedad inmobiliaria (predial, traslación de dominio y accesorios).

Al 31 de diciembre de 2022, este rubro representa el 1 % respecto al total del pasivo circulante.

FONDOS Y BIENES DE TERCEROS EN GARANTÍA y/o ADMINISTRACIÓN A CORTO PLAZO

(Cifras en Pesos)

CONCEPTO	2022	2021
Fondos en Administración a Corto	3 609 304	802 877
Fondos de Fideicomisos, Mandatos y Contratos Análogos a Corto Plazo	0	222 596
Otros Fondos de Terceros en Garantía y/o Administración a Corto Plazo	8 493 813	8 923 750
SUMAS	12 103 117	9 949 223

Provisiones a corto plazo

Al 31 de diciembre de 2022, este rubro del pasivo circulante, asciende a 42.8 millones de pesos, el cual se integra, por la provisión para demandas y juicios a corto plazo, para hacer frente a casos fortuitos, que resulten de la operatividad de los entes públicos que conforman el Poder Ejecutivo del estado de Chiapas.

Del total del pasivo circulante, este rubro representa el 3.5 %.

PROVISIONES A CORTO PLAZO

(Cifras en Pesos)

CONCEPTO	2022	2021
Provisión para Demandas y Juicios a Corto Plazo	42 791 630	3 306 497
SUMAS	42 791 630	3 306 497

Otros pasivos a corto plazo

El saldo en este rubro asciende a 7.9 millones de pesos y se integra principalmente de los ingresos por clasificar, así como, por los abonos bancarios pendientes de aplicar.

Al 31 de diciembre de 2022, este rubro representa el 0.6 % del total del pasivo circulante.

OTROS PASIVOS A CORTO PLAZO

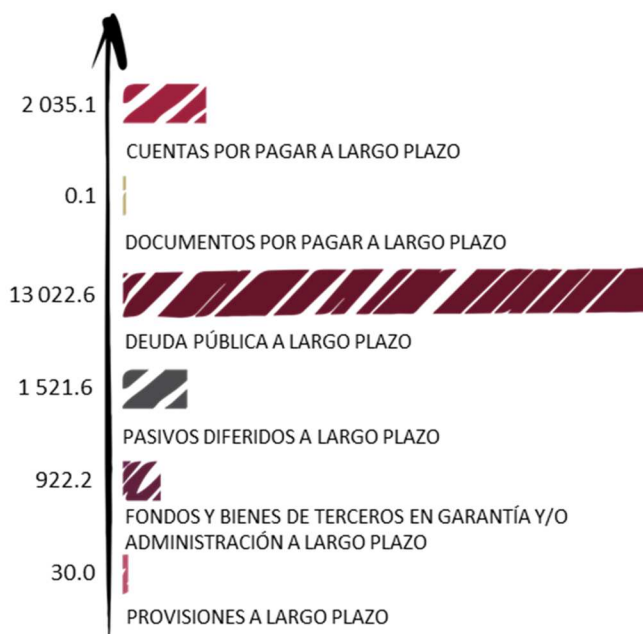
(Cifras en Pesos)

CONCEPTO	2022	2021
Ingresos por Clasificar	5 359 292	2 802 416
Otros Pasivos Circulantes	2 495 162	18 773 408
SUMAS	7 854 454	21 575 824

No Circulante

PASIVO NO CIRCULANTE 2022

TOTAL: 17 531.6 (MILLONES DE PESOS)



Cuentas por pagar a largo plazo

Este rubro del pasivo no circulante, refleja el registro de los compromisos contraídos a largo plazo, por la

adquisición de bienes de consumo e inventariables, por la contratación de servicios y por otras deudas comerciales con proveedores, así como, por las obligaciones contraídas con contratistas por obra pública en bienes de dominio público y en bienes propios, las cuales se encuentran pendientes de liquidar.

El saldo de este rubro al 31 de diciembre de 2022 ascendió a 2 mil 35.1 millones de pesos, y representa el 11.6 % del total del pasivo no circulante.

CUENTAS POR PAGAR A LARGO PLAZO

(Cifras en Pesos)

CONCEPTO	2022	2021
Proveedores por Pagar a Largo Plazo	387 596 220	397 069 527
Contratistas por Obras Públicas por Pagar a Largo Plazo	1 647 519 002	1 647 519 002
SUMAS	2 035 115 222	2 044 588 529

Documentos por pagar a largo plazo

Este rubro del pasivo no circulante corresponde a saldos por pagar a favor de contribuyentes por el cobro indebido o en demasía de impuestos federales, como el Impuesto Sobre la Renta, (ISR), Impuesto al Valor Agregado (IVA) y otras imposiciones, los cuales se encuentran pendientes de devolución o compensar a los contribuyentes.

El saldo al 31 de diciembre de 2022 es de 0.1 millones de pesos.

DOCUMENTOS POR PAGAR A LARGO PLAZO

(Cifras en Pesos)

CONCEPTO	2022	2021
Otros Documentos por Pagar a Largo Plazo	124 011	124 011
SUMAS	124 011	124 011

Deuda pública a largo plazo

Al 31 de diciembre de 2022, la deuda pública a largo plazo, reportó un saldo total de 13 mil 22.6 millones pesos, dicha deuda se tiene contratada con las siguientes instituciones bancarias, BANOBRAS, S.N.C., Banco Santander, S.A., BBVA Bancomer, S.A., y Banorte, S.A.

Representa el 74.3 % del total del pasivo no circulante.

DEUDA PÚBLICA A LARGO PLAZO

(Cifras en Pesos)

CONCEPTO	2022	2021
Préstamos de la Deuda Pública Interna por Pagar a Largo Plazo	13 022 620 822	13 264 633 883
SUMAS	13 022 620 822	13 264 633 883

Pasivos diferidos a largo plazo

Este rubro del pasivo no circulante se integra por el registro de prestaciones salariales del personal de burocracia y magisterio del Poder Ejecutivo como son: sueldos y salarios, horas extras, prima vacacional, bono de productividad, honorarios y aguinaldo devengado no pagado a la fecha que se informa, las aportaciones patronales al IMSS, ISSTECH, ISSSTE, FOVISSSTE, FPSSTSP, INFONAVIT y el 2 % del Impuesto Sobre Nóminas.

También, forman parte los recursos de ayudas sociales para: personas, instituciones de enseñanza; becas para alumnos de diferentes niveles educativos, para programas de capacitación y para hijos de madres solteras; además, por los subsidios al campo y a los entes públicos; asimismo, por los pasivos trasladados de dependencias, aportaciones a fideicomisos, aportaciones para seguros, premios otorgados, reintegros de recursos, descuentos por gastos funerarios, abonos bancarios por aclarar, adeudos de gastos por responsabilidades, cheques cancelados y los rendimientos bancarios.

Se incluyen en este rubro, el registro de las retenciones por servicios personales: seguro de vida, ISSS, recuperación de préstamos personales, préstamos con instituciones financieras, cuota sindical, aportaciones al fondo de ahorro, aportaciones al seguro institucional, pensión alimenticia; además, de las retenciones y contribuciones a favor de terceros, 2 % del Impuesto Sobre Nóminas de prestadores de servicios, ISR por servicios profesionales, así como, el ISR por honorarios y/o arrendamiento de inmuebles.

Además, por las retenciones efectuadas a los contratistas por obra pública, por los siguientes conceptos:

- 1 % de Aportación al Estado para Obras de Beneficio Social,
- 2 al millar para el Instituto de Capacitación de la Industria de la Construcción, y
- 5 al millar de Inspección y Vigilancia.

El saldo de este rubro al 31 de diciembre de 2022, ascendió a 1 mil 521.6 millones de pesos, y representa el 8.7 % del total del pasivo no circulante.

PASIVOS DIFERIDOS A LARGO PLAZO		
<i>(Cifras en Pesos)</i>		
CONCEPTO	2022	2021
Otros Pasivos Diferidos a Largo Plazo	1 521 531 054	1 753 739 450
SUMAS	1 521 531 054	1 753 739 450

Fondos y bienes de terceros en garantía y/o administración a largo plazo

A 922.2 millones de pesos asciende el saldo de este rubro al 31 de diciembre de 2022 y corresponde a los siguientes fondos: Fondo de Garantía de Notariado del Estado, Fondo de Previsión del Seguro de Vida del personal de burocracia, Fondo Nacional de Desastres Naturales y Fondo Nacional de Habitaciones Populares.

También, se integra por el registro de recursos administrados pertenecientes a los entes públicos, correspondiente a las obligaciones con recursos ajenos, destinados para programas en zonas prioritarias y vulnerables.

Además, se incluyen dentro de este rubro, los ingresos derivados de la recaudación de impuestos municipales administrados por el Poder Ejecutivo, por concepto de Impuestos a la propiedad inmobiliaria (predial, traslado de dominio y sobre fraccionamientos), los rendimientos bancarios, costo de nóminas, cuotas ISSTECH y 2 % del Impuesto Sobre Nóminas, cheques en circulación no cobrados en su oportunidad, recursos de los programas Amanecer y Banmujer, sobrantes de socorro de ley, reintegros de recursos, subsidio al empleo y maquila de cheques.

Este rubro representa el 5.2 % del total del pasivo no circulante.

FONDOS Y BIENES DE TERCEROS EN GARANTÍA y/o ADMINISTRACIÓN A LARGO PLAZO		
<i>(Cifras en Pesos)</i>		
CONCEPTO	2022	2021
Fondos en Garantía a Largo Plazo	4 082 499	4 082 499
Fondos en Administración a Largo	680 198 073	681 318 181
Fondos Contingentes a Largo Plazo	237 725 966	237 722 538
Otros Fondos de Terceros en Garantía y/o Administración a Largo Plazo	154 330	182 612
SUMAS	922 160 868	923 305 830

Provisiones a largo plazo

Al 31 de diciembre de 2022, este rubro del pasivo no circulante, asciende a 30.0 millones de pesos, integrado por la provisión para demandas y juicios a largo plazo, para hacer frente a casos fortuitos, que resulten de la operatividad de los entes públicos que conforman el Poder Ejecutivo.

Este rubro representa el 0.2 % del total del pasivo no circulante.

PROVISIONES A LARGO PLAZO

(Cifras en Pesos)

CONCEPTO	2022	2021
Provisión para Demandas y Juicios a Largo Plazo	30 024 464	32 060 270
SUMAS	30 024 464	32 060 270

Al estado de actividades

El resultado obtenido del 1 de enero al 31 de diciembre de 2022, presenta un ahorro por 46 mil 849.2 millones de pesos y se obtiene de restar a los ingresos percibidos contra los gastos y otras pérdidas sin considerar los recursos destinados en la adquisición de bienes muebles e inmuebles consideradas como inversión, así como, recursos comprometidos de gasto de inversión para la continuidad de obras en proceso.

Ingresos y otros beneficios

Los ingresos ascienden a 117 mil 191.9 millones de pesos y se integran principalmente por los Ingresos de Ley, estos son originados por los impuestos, por la enajenación de bienes y los servicios prestados por los entes públicos que conforman el Poder Ejecutivo, por los derechos, productos y aprovechamientos, así como, los recibidos a través de Participaciones, Aportaciones, Convenios, Incentivos Derivados de la Colaboración Fiscal, Fondos Distintos de Aportaciones, Transferencias, Asignaciones, Subsidios y Subvenciones, y Pensiones y Jubilaciones del Gobierno federal o de instituciones nacionales y extranjeras no gubernamentales.

Se registran también dentro de este rubro, las diferencias a favor de operaciones en moneda

extranjera, por los redondeos a favor por concepto de pagos de facturas e impuestos, por apertura de cuentas bancarias, entre otros.

Gastos y otras pérdidas

Son aquellas cuentas que registran los gastos de funcionamiento de la administración pública, transferencias, asignaciones, subsidios y otras ayudas, aplicados en proyectos a favor de la ciudadanía.

Se incluye dentro de este rubro los ADEFAS, la depreciación de bienes muebles, así como, el registro de bajas de bienes por pérdida, obsolescencia y deterioro.

También, se encuentran las diferencias a cargo por las operaciones en moneda extranjera, los gastos de fideicomisos no recuperables, las recuperaciones de capital, el registro de aquellos bienes enajenables e inventariables, cuyo costo unitario de adquisición no sobrepasa 70 veces el valor diario de la Unidad de Medida y Actualización (UMA), y por los redondeos a cargo por concepto de pagos de facturas e impuestos, al 31 de diciembre de 2022.

Este rubro asciende a un importe de 70 mil 342.7 millones de pesos.

A continuación, se presenta la conciliación entre los ingresos presupuestarios y contables, así como, entre los egresos presupuestarios y los gastos contables:

PODER EJECUTIVO

CONCILIACIÓN ENTRE LOS INGRESOS PRESUPUESTARIOS Y CONTABLES CONSOLIDADO

DEL 1 DE ENERO AL 31 DE DICIEMBRE DE 2022

(Cifras en Pesos)

Total de Ingresos Presupuestarios	117 191 592 574
Más Ingresos Contables No Presupuestarios	307 117
Ingresos Financieros	0
Incremento por Variación de Inventarios	0
Disminución del Exceso de Estimaciones por Pérdida o Deterioro u Obsolescencia	0
Disminución del Exceso de Provisiones	0
Otros Ingresos y Beneficios Varios	307 117
Otros Ingresos Contables No Presupuestarios	0
Menos Ingresos Presupuestarios No Contables	0
Aprovechamientos Patrimoniales	0
Ingresos Derivados de Financiamientos	0
Otros Ingresos Presupuestarios No Contables	0
Total de Ingresos Contables	117 191 899 691

Fuente: Secretaría de Hacienda.

PODER EJECUTIVO

CONCILIACIÓN ENTRE LOS EGRESOS PRESUPUESTARIOS Y LOS GASTOS CONTABLES CONSOLIDADO

DEL 1 DE ENERO AL 31 DE DICIEMBRE DE 2022

(Cifras en Pesos)

Total de Egresos Presupuestarios	72 912 607 139
Menos Egresos Presupuestarios No Contables	2 744 655 535
Materias Primas y Materiales de Producción y Comercialización	0
Materiales y Suministros	41 394 035
Mobiliario y Equipo de Administración	167 335 702
Mobiliario y Equipo Educativo y Recreativo	4 502 513
Equipo e Instrumental Médico y de Laboratorio	1 001 232
Vehículos y Equipo de Transporte	32 474 557
Equipo de Defensa y Seguridad	927 274
Maquinaria, Otros Equipos y Herramientas	62 805 427
Activos Biológicos	0
Bienes Inmuebles	0
Activos Intangibles	5 351 199
Obra Pública en Bienes de Dominio Público	1 787 457 472
Obra Pública en Bienes Propios	118 128 940
Acciones y Participaciones de Capital	0
Compra de Títulos y Valores	0
Concesión de Préstamos	0
Inversiones en Fideicomisos, Mandatos y Otros Análogos	241 141 714
Provisiones para Contingencias y Otras Erogaciones Especiales	0
Amortización de la Deuda Pública	242 013 061
Adeudos de Ejercicios Fiscales Anteriores (ADEFAS)	0
Otros Egresos Presupuestarios No Contables	40 122 409
Más Gastos Contables No Presupuestarios	174 733 893
Estimaciones, Depreciaciones, Deterioros, Obsolescencia y Amortizaciones	174 257 162
Provisiones	0
Disminución de Inventarios	0
Aumento por Insuficiencia de Estimaciones por Pérdida o Deterioro u Obsolescencia	0
Aumento por Insuficiencia de Provisiones	0
Otros Gastos	476 731
Otros Gastos Contables No Presupuestarios	0
Total de Gastos Contables	70 342 685 497

Fuente: Secretaría de Hacienda.

Al estado de variación en la hacienda pública

La hacienda pública representa el importe de los bienes y derechos que son propiedad del Poder Ejecutivo del estado de Chiapas, dicho importe es modificado principalmente por el resultado positivo obtenido al 31 de diciembre de 2022, el cual asciende a 46 mil 849.2 millones de pesos. Las variaciones la disponibilidad para la continuidad de obras en proceso, de la misma manera, es afectado por el resultado derivado del registro de operaciones de ejercicios anteriores por reintegros, devoluciones, depuración y regularización de saldos, así como, gastos de fideicomisos no recuperables; a la fecha, la hacienda pública refleja un saldo de 47 mil 810.5 millones de pesos.

Así también, es modificado por el aumento o disminución al patrimonio, derivado del registro de los incrementos o decrementos realizados al patrimonio. A la fecha que se informa la modificación neta positiva al patrimonio es de 6 mil 481.7 millones de pesos.

Al estado de flujos de efectivo

El estado de flujos de efectivo, muestra los flujos de efectivo del Poder Ejecutivo, conformado por los elementos básicos: origen y aplicación de los recursos.

El incremento neto en el efectivo y equivalentes al efectivo al 31 de diciembre de 2022, tiene un saldo de 3 mil 559.4 millones de pesos.

Flujo de efectivo de las actividades de operación

Durante el periodo que se informa, el Poder Ejecutivo recibió ingresos de gestión por la cantidad de 117 mil 191.9 millones de pesos. El gasto de funcionamiento devengado por el periodo comprendido por el 1 de enero al 31 de diciembre de 2022, asciende a 69 mil 159.7 millones de pesos, el cual representa un flujo neto positivo por actividades de operación por un importe de 48 mil 32.2 millones de pesos.

Flujo de efectivo de las actividades de inversión

Durante el periodo que se informa, el Poder Ejecutivo reflejó ingresos de inversión por la cantidad de 1 mil 681.1 millones de pesos. El gasto de inversión devengado por el periodo comprendido por el 1 de enero al 31 de diciembre de 2022, asciende a 43 mil 992.3 millones de pesos, el cual refleja un flujo neto a la baja por actividades de inversión por un importe de 42 mil 311.2 millones de pesos.

Flujo de efectivo de las actividades de financiamiento

Durante el periodo que se informa, el Poder Ejecutivo reflejó actividades de financiamiento a la baja por la cantidad de 153.6 millones de pesos. La aplicación por actividades de financiamiento por el periodo comprendido por el 1 de enero al 31 de diciembre de 2022, asciende a 2 mil 8.0 millones de pesos, el cual representa un flujo neto a la baja por actividades de financiamiento por un importe de 2 mil 161.6 millones de pesos.

EFFECTIVO Y EQUIVALENTES		
(Cifras en Pesos)		
CONCEPTO	2022	2021
Efectivo	2 812 482	3 934 974
Bancos/Tesorería	1 624 025 695	1 605 929 951
Bancos/Dependencias y Otros	2 096 099 878	1 061 788 244
Inversiones Temporales (hasta 3 meses)	7 548 901 321	5 022 738 262
Fondos con Afectación Específica	0	0
Depósitos de Fondos de Terceros en Garantía y/o Administración	2 910 688	3 124 218
Otros Efectivos y Equivalentes	1 358 223	19 187 657
Total de Efectivo y Equivalentes	11 276 108 287	7 716 703 306

Fuente: Secretaría de Hacienda.

A continuación, se presenta la conciliación de los flujos de efectivo netos de las actividades de operación y saldos de resultados del ejercicio (ahorro/desahorro):

CONCILIACIÓN DE LOS FLUJOS DE EFECTIVO NETOS DE LAS ACTIVIDADES DE OPERACIÓN Y LOS SALDOS DE RESULTADOS DEL EJERCICIO (AHORRO/DESAHORRO)

(Cifras en Pesos)

CONCEPTO	2022	2021
Resultados del Ejercicio Ahorro/Desahorro	46 849 214 194	38 187 951 643
Movimientos de partidas (o rubros) que no afectan al efectivo		
Intereses de la Deuda Pública	1 119 714 296	725 294 605
Gastos de la Deuda Pública	47 393 369	10 349 629
Costo por Coberturas	15 847 381	65 626 890
Flujos de Efectivo Netos de las Actividades de Operación	48 032 169 240	38 989 222 767

Fuente: Secretaría de Hacienda.

Notas de memoria

Atendiendo a lo establecido en la Ley General de Contabilidad Gubernamental, para efectos del registro y control, el Consejo Nacional de Armonización Contable ha determinado cuentas de orden contables, mismas que se presentan en el plan de cuentas.

Las notas de memoria, representan los movimientos de valores que no afecten o modifiquen el balance del Poder Ejecutivo, sin embargo, su incorporación en libros es necesaria con fines de recordatorio contable, de control y en general sobre los aspectos administrativos, o bien, para consignar sus derechos o responsabilidades contingentes que puedan, o no, presentarse en el futuro.

Contables

Emisión de obligaciones

Al 31 de diciembre de 2022, los registros originados por la colocación de certificados bursátiles derivado de la bursatilización del Impuesto Sobre Nóminas reflejan un importe de 6 mil 740.9 millones de pesos, dicho importe se integra por la inversión inicial, y el registro derivado del efecto inflacionario en el valor de las UDI's.

FIDEICOMISO IRREVOCABLE EMISOR, DE ADMINISTRACIÓN Y PAGO No. 635

DEL 1 DE ENERO AL 31 DE DICIEMBRE DE 2022

(Cifras en Pesos)

UNIDAD DE MEDIDA	SALDO AL 31 DE DICIEMBRE DE 2021	MOVIMIENTOS 2022		SALDO AL 31 DE DICIEMBRE DE 2022
		INCREMENTOS	AMORTIZACIÓN	
TOTAL	6 586 396 944	444 945 983	290 444 311	6 740 898 616
UDI's ⁽¹⁾	5 975 020 568	444 945 983	264 543 595	6 155 422 956
Pesos	611 376 376	0	25 900 716	585 475 660

Fuente: Secretaría de Hacienda.

¹⁾ La columna de incrementos refleja la actualización en pesos, de las UDI's durante el ejercicio 2022.

Presupuestarias

Estado analítico de ingresos presupuestarios

Al inicio del ejercicio 2022, se aprobó un presupuesto de ingresos de 104 mil 576.0 millones de pesos, sin embargo, las estrategias implementadas para obtener mayores recursos, lograron un incremento de 12 mil 615.6 millones de pesos al presupuesto estimado para el periodo que se informa.

Los ingresos recaudados durante el periodo del 1 de enero al 31 de diciembre de 2022, ascendieron a la cantidad de 117 mil 191.6 millones de pesos, representando el 12.1 % mayor, respecto al programado para el periodo que se informa.

Los ingresos derivados de recursos provenientes del Gobierno federal, representó el 94.7 % del total de los ingresos recaudados, con un importe de 111 mil 49.2 millones de pesos, integrándose de 100 mil 236.5 millones de pesos por participaciones, aportaciones, convenios, incentivos derivados de la colaboración fiscal y fondos distintos de aportaciones, y de 10 mil 812.7 millones de pesos por concepto de transferencias, asignaciones, subsidios y subvenciones, y pensiones y jubilaciones.

A continuación, se presenta el estado de ingresos presupuestarios de acuerdo a la clasificación indicada en las notas de memoria de los estados financieros emitido por el CONAC.

GOBIERNO CONSTITUCIONAL DEL ESTADO DE CHIAPAS
PODER EJECUTIVO
ESTADO ANALÍTICO DE INGRESOS
DEL 1 DE ENERO AL 31 DE DICIEMBRE DE 2022
(Cifras en Pesos)

RUBRO DE INGRESOS	INGRESO				
	ESTIMADO	AMPLIACIONES / REDUCCIONES	MODIFICADO	DEVENGADO	RECAUDADO
TOTAL	104 576 027 896	12 615 564 678	117 191 592 574	117 191 592 574	117 191 592 574
Impuestos	1 638 425 389	405 315 714	2 043 741 103	2 043 741 103	2 043 741 103
Cuotas y Aportaciones de Seguridad Social	0	0	0	0	0
Contribuciones de Mejoras	0	0	0	0	0
Derechos	1 324 818 912	577 271 398	1 902 090 310	1 902 090 310	1 902 090 310
Productos	150 925 000	655 222 801	806 147 801	806 147 801	806 147 801
Aprovechamientos	1 065 225 669	185 126 907	1 250 352 576	1 250 352 576	1 250 352 576
Ingresos por Venta de Bienes y Prestación de Servicios y Otros Ingresos	135 274 476	4 769 061	140 043 537	140 043 537	140 043 537
Participaciones, Aportaciones, Convenios, Incentivos Derivados de la Colaboración Fiscal y Fondos Distintos de Aportaciones	91 835 792 531	8 400 680 709	100 236 473 240	100 236 473 240	100 236 473 240
Transferencias, Asignaciones, Subsidios y Subvenciones, y Pensiones y Jubilaciones	8 425 565 919	2 387 178 088	10 812 744 007	10 812 744 007	10 812 744 007
Ingresos Derivados de Financiamientos	0	0	0	0	0

Fuente: Secretaría de Hacienda.

Estado del ejercicio del presupuesto

El estado del ejercicio del presupuesto del Poder Ejecutivo, refleja al 31 de diciembre de 2022, una modificación neta positiva al presupuesto aprobado anual de 3 mil 236.5 millones de pesos, llegando a un monto de 80 mil 82.8 millones de pesos.

El presupuesto devengado a la fecha que se informa fue de 72 mil 912.6 millones de pesos, de los cuales se aplicaron 35 mil 52.6 millones de pesos para servicios personales, equivalente al 48.1 % del devengo total; 26 mil 137.1 millones de pesos a participaciones y aportaciones, que equivale al 35.8 % del devengado total; en transferencias, asignaciones, subsidios y otras ayudas, se destinaron 2 mil 881.6 millones de pesos, que representa el 3.9 % del total devengado; en inversiones financieras y otras provisiones se aplicaron 2 mil 147.6 millones de pesos, que equivale al 2.9 % del total devengado; en servicios generales, se destinaron 2 mil 7.8 millones de pesos, que representa el 2.8 % del devengo total; en inversión pública se aplicaron 1 mil 945.7 millones de pesos que equivale al 2.7 % del devengo total; 1 mil 426.4 millones de pesos para deuda pública, equivalente al 1.9 % del devengado total; entre los rubros más sobresalientes.

GOBIERNO CONSTITUCIONAL DEL ESTADO DE CHIAPAS
PODER EJECUTIVO
ESTADO ANALÍTICO DEL EJERCICIO DEL PRESUPUESTO DE EGRESOS CLASIFICACIÓN POR OBJETO DEL GASTO (CAPÍTULO)
DEL 1 DE ENERO AL 31 DE DICIEMBRE DE 2022
(Cifras en Pesos)

CONCEPTO	PRESUPUESTO DE EGRESOS				
	APROBADO ANUAL	AMPLIACIONES / REDUCCIONES	MODIFICADO	DEVENGADO	PAGADO
TOTAL	76 846 271 280	3 236 522 360	80 082 793 640	72 912 607 139	71 981 230 403
Servicios Personales	37 332 780 271	(393 958 452)	36 938 821 819	35 052 599 404	34 970 615 216
Materiales y Suministros	684 843 300	490 559 123	1 175 402 423	1 029 638 934	966 790 287
Servicios Generales	1 839 790 021	459 039 110	2 298 829 131	2 007 851 535	1 705 771 051
Transferencias, Asignaciones, Subsidios y Otras Ayudas	3 586 457 820	(496 170 251)	3 090 287 569	2 881 635 680	2 808 450 611
Bienes Muebles, Inmuebles e Intangibles	378 490 742	24 243 978	402 734 720	284 044 439	247 966 155
Inversión Pública	2 941 518 057	(905 115 450)	2 036 402 607	1 945 708 820	1 572 173 122
Inversiones Financieras y Otras Provisiones	2 619 093 560	3 951 475 907	6 570 569 467	2 147 638 695	2 147 638 695
Participaciones y Aportaciones	26 201 633 380	(64 533 200)	26 137 100 180	26 137 100 180	26 135 696 721
Deuda Pública	1 261 664 129	170 981 595	1 432 645 724	1 426 389 452	1 426 128 545

Fuente: Secretaría de Hacienda.

Notas de gestión administrativa

Las notas de gestión administrativa consolidados del Poder Ejecutivo, se integran con la información de los entes públicos y los centros contables que la conforma, mismas que podrán ser consultadas en la información de cada ente público.

Razones financieras

El análisis a los estados financieros a través de razones financieras, proporciona indicadores que suministran información para ayudar a tener una mejor interpretación de dichos estados, determinando las causas y tendencias favorables con la finalidad de no tomar decisiones con efectos negativos.

A los resultados obtenidos al 31 de diciembre de 2022, se aplicaron las siguientes razones financieras:

NOMBRE	VARIABLES DE CÁLCULO	UNIDAD DE MEDIDA	ALGORITMO	RAZÓN	INTERPRETACIÓN DEL RESULTADO	GRÁFICO
Liquidez	E = Efectivo y Equivalentes DREE = Derechos a Recibir Efectivo o Equivalentes PC = Pasivo Circulante	Porcentaje	$\frac{E + DREE}{PC}$	$\frac{11\,311.5}{1\,235.6} = 9.2$	Muestra la capacidad para cubrir las obligaciones a corto plazo en forma inmediata, es decir, pesos disponibles para cubrir cada peso de deuda a corto plazo	
Índice de Solvencia	AC = Activo Circulante PC = Pasivo Circulante	Porcentaje	$\frac{AC}{PC}$	$\frac{11\,435.1}{1\,235.6} = 9.3$	Indica los pesos disponibles del activo circulante para liquidar sus obligaciones a corto plazo	
Prueba de Ácido	AC = Activo Circulante INV = Inventarios A = Almacenes PC = Pasivo Circulante	Porcentaje	$\frac{AC - (INV + A)}{PC}$	$\frac{11\,351.6}{1\,235.6} = 9.2$	Determina los pesos disponibles en activos de conversión inmediata en efectivo para cubrir obligaciones a corto plazo	

Los estados financieros del Poder Ejecutivo, muestran un resultado 9.2 pesos de **liquidez y disponibilidad inmediata** para hacer frente a cada peso de los compromisos de corto plazo.

La razón de **solvencia**, muestra que el Poder Ejecutivo cuenta con 9.3 pesos para cubrir cada peso que debe por sus compromisos a corto plazo.

La **prueba del ácido**, indica que el Poder Ejecutivo cuenta con 9.2 pesos de activos de conversión inmediata en efectivo por cada peso de pasivos a corto plazo.

La posición financiera que guarda el Poder Ejecutivo del estado de Chiapas, muestra los ingresos y egresos al 31 de diciembre del ejercicio 2022, los saldos de los pasivos se han mantenido en niveles saludables y en equilibrio de la recaudación de los ingresos.

En conclusión, las obligaciones que se tienen a corto plazo, son cubiertas con el total de los activos propiedad del Poder Ejecutivo.

Reporte analítico del activo no circulante

A continuación, se presentan los saldos por tipo de activo no circulante registrado en los estados financieros consolidados del Poder Ejecutivo al 31 de diciembre de 2022. Este reporte muestra el total de las adquisiciones que cada uno de los entes públicos integran su patrimonio.

INTEGRACIÓN DE LA CUENTA: INVERSIONES FINANCIERAS A LARGO PLAZO

AL 31 DE DICIEMBRE DE 2022

(Cifras en Pesos)

ENTE PÚBLICO	PARCIAL	SALDO AL 31 DE DICIEMBRE DE 2021	TÍTULOS Y VALORES A LARGO PLAZO		SALDO AL 31 DE DICIEMBRE DE 2022
			AUMENTO	DISMINUCIÓN	
Secretaría de Hacienda		1 975 688	0	0	1 975 688
Industrias Metalúrgicas de Chiapas S.A. de C.V.	1 975 688		0	0	
Subsistema de Fondos		59 910 312	0	0	59 910 312
Protección Social en Salud 2007 Contrato 146911	18 186 495		0	0	
Protección Social en Salud 2008 Contrato 178914	41 723 817		0	0	
Secretaría de Agricultura, Ganadería y Pesca		1 290 623	0	0	1 290 623
Unión de Prod. Lácteos del Nte. de Chiapas, S.P.R. de R.L.	1 000 000		0	0	
Integradora de Cacao y Prod. Ecológicos de la Zona Nte. de Chis. México, S.A. de C.V.	286 264		0	0	
Productos Maná, S. de R.L. de Micro Industrial	4 359		0	0	
Secretaría de Economía y del Trabajo		34 020 000	0	0	34 020 000
Fondo Chiapas-Sinca	34 020 000		0	0	
SUMAS		97 196 623	0	0	97 196 623

Fuente: Secretaría de Hacienda.

INTEGRACIÓN DE LA CUENTA: INVERSIONES FINANCIERAS A LARGO PLAZO

AL 31 DE DICIEMBRE DE 2022

(Cifras en Pesos)

ENTE PÚBLICO	PARCIAL	SALDO AL 31 DE DICIEMBRE DE 2021	FIDEICOMISOS, MANDATOS Y CONTRATOS ANÁLOGOS		SALDO AL 31 DE DICIEMBRE DE 2022
			AUMENTO	DISMINUCIÓN	
Secretaría de Bienestar		8 987 938	488 152	0	9 476 090
Fideicomiso de Apoyo para la Atención de Personas Mayores de 64 años (FAAPEM64)	8 987 938		488 152	0	
Educación Estatal		62 479 477	3 657 812	10 684	66 126 605
Fideicomiso Irrevocable de Inversión y Administración para el Programa Esp. de Financ. a la Vivienda para el Magisterio del Estado de Chiapas (FOVMCHIS)	21 558 428		1 225 755	0	
Programa Escuelas de Calidad (PEC)	16 592			10 684	
Programa de Becas de Manutención	38 451 219		2 420 737	0	
Fideicomiso de Apoyo de Tecnologías Educativas y de la Información para Maestros de Educación Básica del Estado de Chiapas (FOAPES)	2 453 238		11 320		
Secretaría de Turismo		13 258 814	397 764	0	13 656 578
Fideicomiso para la Promoción, Difusión y Comercialización de los Atractivos Turísticos del Estado de Chiapas (FIDETUR)	13 258 814		397 764	0	
Secretaría de Medio Ambiente e Historia Natural		28 718 140	34 753 037	0	63 471 177
Fondo Estatal Ambiental (FESA)	28 718 140		34 753 037	0	
Secretaría de Igualdad de Género		11 614 692	1 943 452	0	13 558 144
Fondo de Apoyo a la Economía de las Mujeres (FAEM)	11 614 692		1 943 452	0	
Secretaría de Agricultura, Ganadería y Pesca		18 399 391	3 259 329	0	21 658 720
Fondo de Fomento Agropecuario del Estado de Chiapas (FOFAE)	32 554		236 401	0	
Fideicomiso Fondo Estatal de Desarrollo Comercial, Agropecuario y Agroindustrial (FEDCAA)	17 529 478		3 022 928	0	
Fideicomiso de Apoyo a las Necesidades de los Cafecultores del Estado de Chiapas (FANCAFE)	837 359		0	0	
Secretaría de Economía y del Trabajo		52 102 396	2 097 801	605 008	53 595 189
Fondo de Financiamiento para las Empresas de Solidaridad Social del Sector Artesanal de Chiapas (FOFESSA)	3 481 896		178 482		
Fideicomiso para el Desarrollo Estratégico del Aeropuerto Internacional "Ángel Albino Corzo" (FDEAIAAC)	555 799			555 799	
Fideicomiso para la Habilitación y Administración del Recinto Fiscalizado Estratégico Puerto Chiapas	4 240 484		255 650		
Fondo de Fomento Económico Chiapas Solidario (FOFOE)	18 040 572			49 209	
Fideicomiso para el Impulso de Programas Prioritarios en el Estado de Chiapas (FIPRECH)	25 783 645		1 663 669	0	
Deuda Pública		255 619 400	188 102 014	0	443 721 414
Fondos de Reserva	255 619 400		188 102 014	0	
SUMAS		451 180 248	234 699 361	615 692	685 263 917
ENTE PÚBLICO	PARCIAL	SALDO AL 31 DE DICIEMBRE DE 2021	PARTICIPACIONES Y APORTACIONES DE CAPITAL		SALDO AL 31 DE DICIEMBRE DE 2022
			AUMENTO	DISMINUCIÓN	
Secretaría de Hacienda		4 464 000	0	0	4 464 000
Acciones y Participaciones en el Sector Público	4 464 000		0	0	
Secretaría de Movilidad y Transporte		50 000 000	0	0	50 000 000
Sociedad Operadora del Aeropuerto Internacional Ángel Albino Corzo	50 000 000		0	0	
Tesorería de la Secretaría de Hacienda		187 519 688	0	0	187 519 688
Aportaciones de Capital en el Sector Privado :					
Vector, S.A de C.V. y Protección Social en Salud 2007 y 2008	187 519 688		0	0	
SUMAS		241 983 688	0	0	241 983 688

Fuente: Secretaría de Hacienda.

INTEGRACIÓN DE LA CUENTA: DERECHOS A RECIBIR EFECTIVO O EQUIVALENTES A LARGO PLAZO

AL 31 DE DICIEMBRE DE 2022

(Cifras en Pesos)

ENTE PÚBLICO	DOCUMENTOS POR COBRAR A LARGO PLAZO	DEUDORES DIVERSOS A LARGO PLAZO	INGRESOS POR RECUPERAR A LARGO PLAZO	PRÉSTAMOS OTORGADOS A LARGO PLAZO
Poder Ejecutivo	386 995 952	2 300 580 150	808 505 351	1 685 597 911
Secretaría General de Gobierno	12 945	0	0	0
Secretaría de Hacienda	425 698	345 176	0	0
Dirección de Ingresos de la Secretaría de Hacienda	0	1 791 489 413	0	0
Tesorería de la Secretaría de Hacienda	282 395	300 128 691	808 505 351	1 685 597 911
Secretaría de Bienestar	317 547	0	0	0
Secretaría para el Desarrollo Sustentable de los Pueblos Indígenas	0	3 676	0	0
Educación Estatal	6 501	118 280 619	0	0
Educación Federalizada	4 210 138	40 010 561	0	0
Secretaría de Movilidad y Transporte	0	417	0	0
Secretaría de la Honestidad y Función Pública	0	8 987 761	0	0
Secretaría de Obras Públicas	95 092 804	23 200 824	0	0
Secretaría de Medio Ambiente e Historia Natural	0	11 865 922	0	0
Secretaría de Agricultura, Ganadería y Pesca	196 240 290	1 352 667	0	0
Secretaría de Economía y del Trabajo	7 634	4 914 423	0	0
Municipios	90 400 000	0	0	0
SUMAS	386 995 952	2 300 580 150	808 505 351	1 685 597 911

Fuente: Secretaría de Hacienda.

INTEGRACIÓN DE LA CUENTA: DERECHOS A RECIBIR EFECTIVO O EQUIVALENTES A LARGO PLAZO

AL 31 DE DICIEMBRE DE 2022

(Cifras en Pesos)

ENTE PÚBLICO	PARCIAL	SALDO AL 31 DE DICIEMBRE DE 2021	OTROS DERECHOS A RECIBIR EFECTIVO O EQUIVALENTES A LARGO		SALDO AL 31 DE DICIEMBRE DE 2022
			AUMENTO	DISMINUCIÓN	
Tesorería de la Secretaría de Hacienda		237 480 489	0	1 338 688	236 141 801
Rendimientos y Remanentes de Entes Públicos	237 480 489		0	1 338 688	
Educación Estatal		105 900 767	0	0	105 900 767
Fondo para la Construcción, Rehabilitación, Mantenimiento y Equipo de los Espacios Educativos	105 900 767		0	0	
Educación Federalizada		29 200 812	0	26 456 799	2 744 013
Expedición de Cheques de Caja	29 200 812		0	26 456 799	
SUMAS		372 582 068	0	27 795 487	344 786 581

Fuente: Secretaría de Hacienda.

INTEGRACIÓN DE LA CUENTA: BIENES INMUEBLES, INFRAESTRUCTURA Y CONSTRUCCIONES EN PROCESO

AL 31 DE DICIEMBRE DE 2022

(Cifras en Pesos)

ENTE PÚBLICO	TERRENOS	EDIFICIOS NO HABITACIONALES	INFRAESTRUCTURA	CONSTRUCCIONES EN PROCESO EN BIENES DE DOMINIO PÚBLICO	CONSTRUCCIONES EN PROCESO EN BIENES PROPIOS	OTROS BIENES INMUEBLES
Poder Ejecutivo	251 251 385	3 046 479 746	9 386 429	32 784 274 064	5 272 342 501	619 875
Secretaría General de Gobierno	0	0	0	6 050 157	226 452 961	0
Secretaría de Hacienda	209 576 533	75 697 790	0	0	0	0
Secretaría de Bienestar	7 030 972	4 793 511	0	0	0	0
Educación Estatal	0	864 458 292	0	0	9 545 899	0
Educación Federalizada	0	1 347 666 878	0	0	0	0
Secretaría de Seguridad y Protección Ciudadana	315 000	322 711 482	9 386 429	0	0	0
Instituto de Formación Policial	0	9 359 924	0	0	3 295 017	0
Secretaría de Obras Públicas	3 657 058	267 377 937	0	32 635 807 533	5 004 486 039	0
Secretaría de Turismo	0	0	0	82 975 318	0	0
Secretaría de Medio Ambiente e Historia Natural	19 037 321	111 111 115	0	30 498 924	287 478	0
Secretaría de Agricultura, Ganadería y Pesca	0	24 132 817	0	28 942 132	0	619 875
Secretaría de Economía y del Trabajo	11 634 501	19 170 000	0	0	28 275 107	0
SUMAS	251 251 385	3 046 479 746	9 386 429	32 784 274 064	5 272 342 501	619 875

Fuente: Secretaría de Hacienda.

INTEGRACIÓN DE LA CUENTA: BIENES MUEBLES

AL 31 DE DICIEMBRE DE 2022

(Cifras en Pesos)

ENTE PÚBLICO	MOBILIARIO Y EQUIPO DE ADMINISTRACIÓN	MOBILIARIO Y EQUIPO EDUCACIONAL Y RECREATIVO	EQUIPO E INSTRUMENTAL MÉDICO Y DE LABORATORIO	VEHÍCULOS Y EQUIPO DE TRANSPORTE	EQUIPO DE DEFENSA Y SEGURIDAD	MAQUINARIA, OTROS EQUIPOS Y HERRAMIENTAS	COLECCIONES, OBRAS DE ARTE Y OBJETOS VALIOSOS	ACTIVOS BIOLÓGICOS
Poder Ejecutivo	914 067 515	122 742 748	128 309 822	751 793 650	176 921 924	766 032 511	1 262 845	3 876 276
Gubernatura	6 347 457	113 740	0	8 994 954	0	575 479	287 388	0
Secretaría General de Gobierno	63 184 038	407 975	0	16 340 749	72 000	6 746 292	0	0
Comisión Estatal de Búsqueda de Personas	2 645 770	949 262	0	5 931 927	0	11 955 680	0	0
Secretaría de Hacienda	74 245 365	1 009 747	176 130	20 587 324	14 500	3 882 690	0	0
Oficialía Mayor del Estado de Chiapas	2 447 547	67 844	0	933 627	0	8 250	0	0
Secretaría de Bienestar	17 419 522	550 135	0	4 382 334	0	1 847 246	0	0
Instituto de la Juventud del Estado de Chiapas	2 017 959	353 247	6 350	467 927	0	60 732	0	0
Secretaría para el Desarrollo Sustentable de los Pueblos Indígenas	2 549 298	204 818	765 229	1 804 536	0	1 800	92 800	0
Centro Estatal de Trasplantes del Estado de Chiapas	0	0	832 967	0	0	0	0	0
Instituto de Protección Social y Beneficencia Pública del Estado de Chiapas	51 549	0	0	107 300	0	7 048	0	0
Educación Estatal	174 915 358	77 662 725	2 772 275	29 810 592	0	5 389 735	0	0
Educación Federalizada	103 283 093	13 054 362	303 557	21 086 933	0	10 015 981	92 601	0
Secretaría de Seguridad y Protección Ciudadana	325 620 115	17 167 382	3 493 291	263 366 551	176 701 712	522 097 856	0	2 710 801
Instituto de Formación Policial	9 727 115	2 631 930	106 124	5 130 339	0	6 106 285	0	0
Secretaría de Movilidad y Transporte	4 241 297	17 643	0	111 031 138	0	12 044 552	0	0
Secretaría de la Honestidad y Función Pública	22 101 064	596 710	0	12 649 901	0	752 982	0	0
Secretaría de Obras Públicas	39 830 206	1 700 916	107 546 823	18 122 165	0	38 056 580	0	0
Secretaría de Turismo	556 771	19 388	0	15 854 860	0	21 197	0	0
Secretaría de Medio Ambiente e Historia Natural	6 069 465	1 609 455	880 706	24 376 926	0	15 437 612	790 056	0
Coordinación Estatal para el Mejoramiento del Zoológico "Miguel Álvarez del Toro"	1 336 515	192 643	2 492 966	4 412 114	133 712	470 879	0	0
Secretaría de Igualdad de Género	11 116 996	1 503 275	59 887	6 124 639	0	1 395 353	0	0
Secretaría de Protección Civil	3 421 490	139 274	604 256	128 986 944	0	1 763 367	0	0
Secretaría de Agricultura, Ganadería y Pesca	16 814 497	1 915 751	8 261 261	39 542 614	0	106 092 256	0	1 165 475
Secretaría de Economía y del Trabajo	22 305 182	847 257	8 000	11 605 294	0	21 302 659	0	0
Comisión Estatal de Mejora Regulatoria	763 112	18 296	0	0	0	0	0	0
Junta Local de Conciliación y Arbitraje del Estado de Chiapas	1 056 734	8 973	0	141 962	0	0	0	0
SUMAS	914 067 515	122 742 748	128 309 822	751 793 650	176 921 924	766 032 511	1 262 845	3 876 276

Fuente: Secretaría de Hacienda.

INTEGRACIÓN DE LA CUENTA: ACTIVOS INTANGIBLES

AL 31 DE DICIEMBRE DE 2022

(Cifras en Pesos)

ENTE PÚBLICO	SOFTWARE	PATENTES, MARCAS Y DERECHOS	LICENCIAS	OTROS ACTIVOS INTANGIBLES
Poder Ejecutivo	73 982 771	164 500	20 656 245	50 000
Secretaría General de Gobierno	38 978 214	0	788 882	0
Comisión Estatal de Búsqueda de Personas	0	0	122 069	0
Secretaría de Hacienda	12 836 428	0	2 480 502	0
Oficialía Mayor del Estado de Chiapas	754 297	0	0	0
Secretaría de Bienestar	1 232 013	0	51 250	0
Instituto de la Juventud del Estado de Chiapas	5 520	0	0	0
Educación Federalizada	654 056	0	10 584 658	0
Secretaría de Seguridad y Protección Ciudadana	13 293 619	0	5 763 809	0
Instituto de Formación Policial	721 726	0	44 080	0
Secretaría de Movilidad y Transporte	20 750	0	0	0
Secretaría de la Honestidad y Función Pública	1 748 118	0	332 470	50 000
Secretaría de Obras Públicas	920 824	0	250 299	0
Secretaría de Medio Ambiente e Historia Natural	42 262	164 500	0	0
Secretaría de Igualdad de Género	216 781	0	228 451	0
Secretaría de Agricultura, Ganadería y Pesca	370 165	0	0	0
Secretaría de Economía y del Trabajo	2 019 798	0	9 775	0
Junta Local de Conciliación y Arbitraje del Estado de Chiapas	168 200	0	0	0
SUMAS	73 982 771	164 500	20 656 245	50 000

Fuente: Secretaría de Hacienda.

INTEGRACIÓN DE LA CUENTA: DEPRECIACIÓN, DETERIORO Y AMORTIZACIÓN ACUMULADA DE BIENES

AL 31 DE DICIEMBRE DE 2022

(Cifras en Pesos)

ENTE PÚBLICO	DEPRECIACIÓN ACUMULADA DE BIENES MUEBLES	AMORTIZACIÓN ACUMULADA DE ACTIVOS INTANGIBLES
Poder Ejecutivo	(39 154 392)	(132 653)
Gubernatura	(12 238 948)	0
Secretaría General de Gobierno	(4 091 568)	0
Secretaría de Hacienda	(443 030)	0
Secretaría de Bienestar	(495 844)	(132 653)
Instituto de Protección Social y Beneficencia Pública del Estado de Chiapas	(78 096)	0
Secretaría de la Honestidad y Función Pública	(11 205 344)	0
Secretaría de Turismo	(1 258 892)	0
Secretaría de Medio Ambiente e Historia Natural	(439 123)	0
Secretaría de Protección Civil	(495 901)	0
Secretaría de Agricultura, Ganadería y Pesca	(691 678)	0
Secretaría de Economía y del Trabajo	(7 715 968)	0
SUMAS	(39 154 392)	(132 653)

Fuente: Secretaría de Hacienda.

INTEGRACIÓN DE LA CUENTA: ACTIVOS DIFERIDOS

AL 31 DE DICIEMBRE DE 2022

(Cifras en Pesos)

ENTE PÚBLICO	ESTUDIOS, FORMULACIÓN Y EVALUACIÓN DE PROYECTOS	ANTICIPOS A LARGO PLAZO	OTROS ACTIVOS DIFERIDOS
Poder Ejecutivo	171 210 165	1 356 073 155	2 701 819 353
Gubernatura	0	0	91 817 710
Secretaría General de Gobierno	0	0	208 831 062
Comisión Estatal de Búsqueda de Personas	0	0	35
Secretaría de Hacienda	0	0	127 613 393
Secretaría de Bienestar	0	0	131 990 350
Secretaría para el Desarrollo Sustentable de los Pueblos Indígenas	0	0	71 471
Instituto de Protección Social y Beneficencia Pública del Estado de Chiapas	0	0	543 241
Educación Estatal	0	0	192 170 829
Educación Federalizada	0	0	233 313
Secretaría de Seguridad y Protección Ciudadana	0	0	322 551 156
Instituto de Formación Policial	0	0	27 189
Secretaría de Movilidad y Transporte	0	0	102 347 605
Secretaría de la Honestidad y Función Pública	0	0	32 077 269
Secretaría de Obras Públicas	169 238 165	1 355 776 250	1 363 097 945
Secretaría de Turismo	0	0	7 635 187
Secretaría de Medio Ambiente e Historia Natural	0	296 905	16 394 682
Secretaría de Igualdad de Género	0	0	6 315 179
Secretaría de Protección Civil	0	0	7 727 182
Secretaría de Agricultura, Ganadería y Pesca	0	0	41 583 006
Secretaría de Economía y del Trabajo	1 972 000	0	48 433 687
Comisión Estatal de Mejora Regulatoria	0	0	357 862
SUMAS	171 210 165	1 356 073 155	2 701 819 353

Fuente: Secretaría de Hacienda.

INTEGRACIÓN DE LA CUENTA: OTROS ACTIVOS NO CIRCULANTES

AL 31 DE DICIEMBRE DE 2022

(Cifras en Pesos)

ENTE PÚBLICO	BIENES EN COMODATO
Poder Ejecutivo	77 577 450
Secretaría de Hacienda	3 186 228
Secretaría de Bienestar	539 523
Secretaría de Seguridad y Protección Ciudadana	10 646 700
Instituto de Formación Policial	1 059 800
Secretaría de Movilidad y Transporte	32 139 081
Secretaría de Obras Públicas	29 763 356
Secretaría de Turismo	12 762
Secretaría de Agricultura, Ganadería y Pesca	230 000
SUMAS	77 577 450

Fuente: Secretaría de Hacienda.