



**CHIAPAS**  
GOBIERNO DEL ESTADO



# GASTOS PRESUPUESTARIOS

**CUENTA PÚBLICA**  
ESTATAL 2022

**D**urante el ejercicio fiscal 2022, la política de gasto se orientó a dar continuidad al cumplimiento de los objetivos del Plan Estatal de Desarrollo y los programas respectivos; así como a la Ley General de Contabilidad Gubernamental, la Ley de Disciplina Financiera de las Entidades Federativas y los Municipios; así como a los Objetivos del Desarrollo del Milenio (ODS).

Destacan en este ejercicio las acciones destinadas para promover el desarrollo social, como: educación y salud de calidad; construcción, mejoramiento y modernización de la infraestructura educativa y hospitalaria; la generación de bienes y servicios en materia de protección social; la construcción y mejoramiento de servicios básicos como: agua potable, vivienda; alcantarillado y drenaje, alumbrado público, urbanización, programas alimentarios, entre otros; con especial atención a las mujeres, la niñez, los pueblos indígenas y personas discapacitadas, sin dejar de atender el resto del Estado.

Así también en materia económica, se implementó una política de atención a los sectores prioritarios de desarrollo, principalmente al financiamiento y apoyos al sector productivo y la infraestructura pesquera, hidroagrícola y pecuaria; a la promoción y mejoramiento de las actividades del sector turismo; a programas de construcción y mejoramiento de obras carreteras, caminos rurales y puentes; a brindar apoyo a las actividades empresariales y comerciales, entre otras; que en suma contribuyeron en la generación de empleos y a dar un mayor dinamismo a la economía estatal.

Por último, en la finalidad gobierno, las acciones se enfocaron en la atención sectores como: seguridad y justicia; respeto a los derechos humanos, política interior; desarrollo de los procesos electorales, administrativos y hacendarios; y principalmente al impulso de acciones para la reconstrucción del tejido social, atendiendo oportunamente las demandas y derechos fundamentales de los sectores sociales.

En cumplimiento al artículo 5, fracción I de la Ley de Disciplina Financiera de las Entidades Federativas y Municipios, los objetivos, estrategias y metas impulsadas durante el ejercicio 2022, fueron los siguientes:

<b>Objetivos</b>	1	Promover el bienestar de las familias en cada municipio, sobre todo en los de escasos recursos.
	2	Promover el acceso a la educación con calidad.
	3	Impulsar la participación y desarrollo de la juventud chiapaneca en sus diversas expresiones.
	4	Promover la cobertura y calidad de la salud para todas las familias.
	5	Generar la igualdad de oportunidades y el desarrollo de las mujeres.
	6	Fortalecer la actividad agrícola, ganadera y pesquera.
	7	Promover el desarrollo del sector turístico.
	8	Mejorar y modernizar la infraestructura carretera.
	9	Promover la seguridad, la gobernabilidad y la paz social.
	10	Coadyuvar a combatir los efectos del cambio climático.
	11	Coadyuvar a erradicar la corrupción e impunidad.
	12	Promover la austeridad y disciplina presupuestaria en un enfoque de presupuesto basado en Resultados.
	13	Fortalecer la relación con el gobierno federal y los Municipios.
<b>Estrategias</b>	1.1	Promover apoyos a la mujer y a la niñez en condiciones de vulnerabilidad.
	1.2	Impulsar obras y programas de servicios básicos para la población con mayor grado de marginación y pobreza.
	1.3	Impulsar programas laborales para el acceso a las personas de escasos recursos.
	2.1	Promover becas y apoyos para incorporar a la juventud al sistema educativo.
	2.2	Fomentar la capacitación y actualización de las y los maestros, para fortalecer la calidad de la educación en todos los niveles.
	3.1	Impulsar programas que permitan brindarle a la juventud las oportunidades laborales y educativas para un mejor futuro.

- 3.2 Fomentar el deporte para contribuir a una vida saludable y descubrir los talentos.
- 4.1 Promover la atención médica con medicamentos para todas y todos los chiapanecos.
- 4.2 Contribuir a disminuir el rezago de atención médica a la población que habita en localidades de alta marginación y pobreza.
- 5.1 Impulsar programas de apoyo y servicios a las mujeres chiapanecas de todos los municipios.
- 6.1 Impulsar la cafecultura y la renovación de cultivos con plantas resistentes a la roya.
- 6.2 Impulsar proyectos productivos y créditos a la palabra.
- 6.3 Impulsar programas que fortalezcan al sector agrícola, pecuario y pesquero.
- 7.1 Promover las diferentes rutas y atractivos turísticos de la entidad poco conocidas.
- 7.2 Modernizar la calidad de los servicios turísticos.
- 8.1 Impulsar programas de rehabilitación y mejoramiento de las carreteras y caminos rurales del Estado.
- 9.1 Promover la cultura de la legalidad y de la denuncia.
- 9.2 Promover el diálogo, la reconciliación y respeto al Estado de Derecho.
- 9.3 Promover el respeto a los derechos humanos.
- 10.1 Impulsar programas de reforestación, cuidado y protección del medio ambiente.
- 11.1 Ejercer el presupuesto de manera transparente y responsable en beneficio de la ciudadanía.
- 11.2 Implementar una política de austeridad que permita generar ahorros para financiar las obras y programas prioritarios.
- 11.3 Orientar la asignación de los recursos en el enfoque del presupuesto basado en Resultados.
- 12.1 Fortalecer la planeación estratégica en un enfoque de resultados.
- 13.1 Impulsar un gobierno cercano a las necesidades municipales.
- 13.2 Fomentar la participación de la ciudadanía en las políticas y programas gubernamentales.

		%
<b>Metas</b>	Proporción del gasto programable <sup>1</sup>	89.2
	Proporción del gasto Social	69.2
	Proporción del gasto a Desarrollo Económico y a Gobierno	13.6
	Proporción del gasto de la función educación	43.5
	Proporción del gasto de la función salud	18.2
	Proporción del gasto de los Órganos Autónomos	4.5
	Proporción del gasto del Poder Ejecutivo	60.2

**Nota:** Los porcentajes corresponden al Gasto Programable

<sup>1</sup> Porcentaje del Gasto Total

## Gasto del sector público presupuestario

Durante el ejercicio fiscal 2022, el gasto total devengado ascendió a 112 mil 995.9 millones de pesos, mismos que respecto al presupuesto aprobado presentan un crecimiento de 8.1 % y 7.6 % en términos reales a lo devengado en 2021. Del total de estos recursos el 89.2 % corresponde al gasto programable y 10.8 % al gasto no programable.

### GOBIERNO CONSTITUCIONAL DEL ESTADO DE CHIAPAS

#### GASTO DEL SECTOR PÚBLICO PRESUPUESTARIO

DEL 1 DE ENERO AL 31 DE DICIEMBRE DE 2022

(Cifras en Pesos)

CONCEPTO	2021		2022		VARIACIÓN RESPECTO A:		
	DEVENGADO	APROBADO	DEVENGADO	PRESUPUESTO APROBADO		2021 % REAL	
				IMPORTE	%		
<b>TOTAL</b>	<b>104 553 617 546</b>	<b>104 576 027 896</b>	<b>112 995 922 218</b>	<b>8 419 894 322</b>	<b>8.1</b>	<b>7.6</b>	
<b>GASTO PROGRAMABLE</b>	<b>94 312 680 744</b>	<b>93 480 730 604</b>	<b>100 812 657 277</b>	<b>7 331 926 673</b>	<b>7.8</b>	<b>6.4</b>	
<b>GASTO NO PROGRAMABLE</b>	<b>10 240 936 802</b>	<b>11 095 297 292</b>	<b>12 183 264 941</b>	<b>1 087 967 649</b>	<b>9.8</b>	<b>18.5</b>	
Participaciones a Municipios	7 493 151 570	8 333 537 680	8 883 566 579	550 028 899	6.6	18.0	
Transacciones de la Deuda Pública / Costo Financiero de la Deuda	2 713 372 856	2 740 579 892	3 296 730 804	556 150 912	20.3	21.0	
ADEFAS	34 412 376	21 179 720	2 967 558	( 18 212 162)	- 86.0	- 91.4	

Fuente: Secretaría de Hacienda.

El monto de recursos destinados al gasto programable ascendió a 100 mil 812.6 millones de pesos, cifras que observan un incremento de 7.8 % respecto al aprobado y 6.4 % en términos reales al devengado en el ejercicio 2021, con estos recursos se impulsó el desarrollo de las funciones administrativas de los tres poderes del Estado, los órganos autónomos y a las entidades paraestatales. Asimismo, en el gasto no programable integrado por las participaciones a municipios, las transacciones y costo financiero de la deuda pública y el pago de los adeudos de ejercicios fiscales anteriores, se destinaron 12 mil 183.3 millones de pesos.

También, con el gasto público se continuó con el cumplimiento de las políticas públicas y objetivos del Plan Estatal de Desarrollo Chiapas 2019-2024, por lo que, en el ejercicio 2022 los recursos devengados se distribuyeron en lo siguiente: al eje Gobierno Eficaz y Honesto, 41 mil 553.3 millones de pesos; al eje Bienestar Social, 21 mil 253.0 millones de pesos; al eje Educación, Ciencia y Cultura, 44 mil 57.8 millones de pesos, al eje Desarrollo Económico y Competitividad, 5 mil 912.5 millones de pesos y al eje Biodiversidad y Desarrollo Sustentable, 219.3 millones de pesos.

El gasto total del sector público presupuestario, se financió con recursos del ejercicio y con recursos provenientes de ejercicios anteriores, de acuerdo a los cuadros siguientes:

### GOBIERNO CONSTITUCIONAL DEL ESTADO DE CHIAPAS

#### GASTO DEL SECTOR PÚBLICO PRESUPUESTARIO

#### RECURSOS DEL EJERCICIO

DEL 1 DE ENERO AL 31 DE DICIEMBRE DE 2022

(Cifras en Pesos)

CONCEPTO	2021		2022		VARIACIÓN RESPECTO A:		
	DEVENGADO	APROBADO	DEVENGADO	PRESUPUESTO APROBADO		2021 % REAL	
				IMPORTE	%		
<b>TOTAL</b>	<b>101 421 029 183</b>	<b>104 576 027 896</b>	<b>110 033 128 482</b>	<b>5 457 100 586</b>	<b>5.2</b>	<b>8.0</b>	
<b>GASTO PROGRAMABLE</b>	<b>91 305 140 627</b>	<b>93 480 730 604</b>	<b>97 849 863 541</b>	<b>4 369 132 937</b>	<b>4.7</b>	<b>6.7</b>	
<b>GASTO NO PROGRAMABLE</b>	<b>10 115 888 556</b>	<b>11 095 297 292</b>	<b>12 183 264 941</b>	<b>1 087 967 649</b>	<b>9.8</b>	<b>19.9</b>	
Participaciones a Municipios	7 493 151 569	8 333 537 680	8 883 566 579	550 028 899	6.6	18.0	
Transacciones de la Deuda Pública / Costo Financiero de la Deuda	2 591 301 592	2 740 579 892	3 296 730 804	556 150 912	20.3	26.7	
ADEFAS	31 435 395	21 179 720	2 967 558	( 18 212 162)	- 86.0	- 90.6	

Fuente: Secretaría de Hacienda.

**GOBIERNO CONSTITUCIONAL DEL ESTADO DE CHIAPAS**  
**GASTO DEL SECTOR PÚBLICO PRESUPUESTARIO**  
**RECURSOS DE EJERCICIOS ANTERIORES**  
DEL 1 DE ENERO AL 31 DE DICIEMBRE DE 2022  
(Cifras en Pesos)

CONCEPTO	2021	2022		VARIACIÓN RESPECTO A:			
		DEVENGADO	APROBADO	DEVENGADO	PRESUPUESTO APROBADO		2021 % REAL
					IMPORTE	%	
<b>TOTAL</b>	<b>3 132 588 363</b>	<b>0</b>	<b>2 962 793 736</b>	<b>2 962 793 736</b>	<b>0</b>	<b>- 5.8</b>	
<b>GASTO PROGRAMABLE</b>	<b>3 007 540 118</b>	<b>0</b>	<b>2 962 793 736</b>	<b>2 962 793 736</b>	<b>0.0</b>	<b>- 1.9</b>	
<b>GASTO NO PROGRAMABLE</b>	<b>125 048 245</b>	<b>0</b>	<b>0</b>	<b>0</b>	<b>0.0</b>	<b>- 100.0</b>	
Transacciones de la Deuda Pública / Costo Financiero de la Deuda ADEFAS	122 071 264	0	0	0	0	- 100.0	
	2 976 981	0	0	0	0	- 100.0	

Fuente: Secretaría de Hacienda.

### Gasto programable en clasificación económica

Con base a la estructura económica, el gasto programable se asignó a través de dos importantes rubros: Gasto Corriente y Gasto de Capital; en el primero, se incluyen los gastos de consumo y operación, prestaciones de seguridad social, entre otros gastos corrientes; en el segundo, se incorporan los recursos destinados a obras de infraestructura, adquisiciones de bienes muebles e inmuebles, inversiones financieras, entre otros.

Los recursos devengados en el gasto corriente ascendieron a 74 mil 937.3 millones de pesos, destinados a los gastos de consumo (Pago de sueldos y prestaciones a servidores públicos y los gastos de operación) por un monto de 62 mil 836.3 millones de pesos; las prestaciones de seguridad social por 2 mil 294.1 millones de pesos; los gastos de propiedad por 1.7 millones de pesos; las transferencias y asignaciones corrientes otorgadas por 9 mil 757.2 millones de pesos; y a otros gastos corrientes la cantidad de 48.0 millones de pesos asignados al procesos de desarrollo de la gestión gubernamental.

Del total del gasto corriente, el rubro Gastos de Consumo/Operación devengó el 83.8 %, mismo que se destinó principalmente a financiar los sueldos y salarios del magisterio, así como de los médicos y enfermeras que prestan servicios en el sector salud, personal del sector policial, personal administrativo, así como el costo del gasto de operación.

En lo correspondiente al gasto de capital el monto devengado ascendió a 25 mil 875.3 millones de pesos, que integra los recursos destinados a la formación de capital (Construcción, rehabilitación y mantenimiento de la infraestructura social, productiva y de desarrollo, así como, a la adquisición de los bienes muebles e inmuebles) por 25 mil 89.0 millones de pesos, las transferencias y asignaciones de capital otorgadas por 33.4 millones de pesos y a la inversión financiera por 752.9 millones de pesos.

**GOBIERNO CONSTITUCIONAL DEL ESTADO DE CHIAPAS**  
**GASTO PROGRAMABLE DEL SECTOR PÚBLICO PRESUPUESTARIO EN CLASIFICACIÓN ECONÓMICA**  
DEL 1 DE ENERO AL 31 DE DICIEMBRE DE 2022  
(Cifras en Pesos)

CONCEPTO	2021	2022		VARIACIÓN RESPECTO A:			
		DEVENGADO	APROBADO	DEVENGADO	PRESUPUESTO APROBADO		2021 % REAL
					IMPORTE	%	
<b>TOTAL PROGRAMABLE</b>	<b>94 312 680 744</b>	<b>93 480 730 604</b>	<b>100 812 657 277</b>	<b>7 331 926 673</b>	<b>7.8</b>	<b>6.4</b>	
<b>GASTO CORRIENTE</b>	<b>69 137 339 430</b>	<b>67 295 375 780</b>	<b>74 937 317 319</b>	<b>7 641 941 539</b>	<b>11.4</b>	<b>7.9</b>	
Gastos de Consumo / Operación	57 091 007 739	55 146 589 496	62 836 258 440	7 689 668 944	13.9	9.6	
Prestaciones de Seguridad Social	2 001 410 545	1 619 498 914	2 294 123 374	674 624 460	41.7	14.1	
Gastos de Propiedad	1 087 265	5 106 128	1 712 012	(3 394 116)	- 66.5	56.8	
Transferencias y Asignaciones Corrientes Otorgadas	10 043 833 881	9 429 688 776	9 757 237 893	327 549 117	3.5	- 3.3	
Otros Gastos Corrientes	0	1 094 492 466	47 985 600	(1 046 506 866)	- 95.6	0	
<b>GASTO DE CAPITAL</b>	<b>25 175 341 314</b>	<b>26 185 354 824</b>	<b>25 875 339 958</b>	<b>( 310 014 866)</b>	<b>- 1.2</b>	<b>2.3</b>	
Formación de Capital	24 647 686 909	25 575 101 089	25 088 968 296	(486 132 793)	- 1.9	1.4	
Transferencias y Asignaciones de Capital Otorgadas	62 478 515	0	33 431 190	33 431 190	0	- 46.7	
Inversión Financiera	465 175 890	610 253 735	752 940 472	142 686 737	23.4	61.2	

Fuente: Secretaría de Hacienda.

El gasto programable del sector público presupuestario en clasificación económica, se financió con recursos del ejercicio y con recursos provenientes de ejercicios anteriores, de acuerdo a los cuadros siguientes:

**GOBIERNO CONSTITUCIONAL DEL ESTADO DE CHIAPAS**  
**GASTO PROGRAMABLE DEL SECTOR PÚBLICO PRESUPUESTARIO EN CLASIFICACIÓN ECONÓMICA**  
**RECURSOS DEL EJERCICIO**  
DEL 1 DE ENERO AL 31 DE DICIEMBRE DE 2022  
(Cifras en Pesos)

CONCEPTO	2021		2022		VARIACIÓN RESPECTO A:		
	DEVENGADO	APROBADO	DEVENGADO	PRESUPUESTO APROBADO		2021 % REAL	
				IMPORTE	%		
<b>TOTAL PROGRAMABLE</b>	<b>91 305 140 627</b>	<b>93 480 730 604</b>	<b>97 849 863 541</b>	<b>4 369 132 937</b>	<b>4.7</b>	<b>6.7</b>	
<b>GASTO CORRIENTE</b>	<b>66 631 363 115</b>	<b>67 295 375 780</b>	<b>72 224 410 521</b>	<b>4 929 034 741</b>	<b>7.3</b>	<b>7.9</b>	
Gastos de Consumo / Operación	55 005 815 385	55 146 589 496	60 486 284 282	5 339 694 786	9.7	9.5	
Prestaciones de Seguridad Social	2 001 410 545	1 619 498 914	2 294 123 374	674 624 460	41.7	14.1	
Gastos de Propiedad	939 975	5 106 128	1 258 291	(3 847 837)	- 75.4	33.3	
Transferencias y Asignaciones Corrientes Otorgadas	9 623 197 210	9 429 688 776	9 442 744 574	13 055 798	0.1	- 2.3	
Otros Gastos Corrientes	0	1 094 492 466	0	(1 094 492 466)	- 100.0	0	
<b>GASTO DE CAPITAL</b>	<b>24 673 777 512</b>	<b>26 185 354 824</b>	<b>25 625 453 020</b>	<b>( 559 901 804)</b>	<b>- 2.1</b>	<b>3.4</b>	
Formación de Capital	24 157 655 471	25 575 101 089	24 842 129 828	(732 971 261)	- 2.9	2.4	
Transferencias y Asignaciones de Capital Otorgadas	51 369 285	0	32 128 790	32 128 790	0	- 37.7	
Inversión Financiera	464 752 756	610 253 735	751 194 402	140 940 667	23.1	60.9	

Fuente: Secretaría de Hacienda.

**GOBIERNO CONSTITUCIONAL DEL ESTADO DE CHIAPAS**  
**GASTO PROGRAMABLE DEL SECTOR PÚBLICO PRESUPUESTARIO EN CLASIFICACIÓN ECONÓMICA**  
**RECURSOS DE EJERCICIOS ANTERIORES**  
DEL 1 DE ENERO AL 31 DE DICIEMBRE DE 2022  
(Cifras en Pesos)

CONCEPTO	2021		2022		VARIACIÓN RESPECTO A:		
	DEVENGADO	APROBADO	DEVENGADO	PRESUPUESTO APROBADO		2021 % REAL	
				IMPORTE	%		
<b>TOTAL PROGRAMABLE</b>	<b>3 007 540 118</b>	<b>0</b>	<b>2 962 793 736</b>	<b>2 962 793 736</b>	<b>0</b>	<b>- 1.9</b>	
<b>GASTO CORRIENTE</b>	<b>2 505 976 316</b>	<b>0</b>	<b>2 712 906 798</b>	<b>2 712 906 798</b>	<b>0</b>	<b>7.8</b>	
Gastos de Consumo / Operación	2 085 192 355	0	2 349 974 158	2 349 974 158	0	12.2	
Gastos de Propiedad	147 290	0	453 720	453 720	0	206.7	
Transferencias y Asignaciones Corrientes Otorgadas	420 636 671	0	314 493 320	314 493 320	0	- 25.6	
Otros Gastos Corrientes	0	0	47 985 600	47 985 600	0	0	
<b>GASTO DE CAPITAL</b>	<b>501 563 802</b>	<b>0</b>	<b>249 886 938</b>	<b>249 886 938</b>	<b>0</b>	<b>- 50.4</b>	
Formación de Capital	490 031 439	0	246 838 468	246 838 468	0	- 49.8	
Transferencias y Asignaciones de Capital Otorgadas	11 109 229	0	1 302 400	1 302 400	0	- 88.3	
Inversión Financiera	423 134	0	1 746 070	1 746 070	0	310.9	

Fuente: Secretaría de Hacienda.

## Gasto programable en clasificación administrativa

El gasto programable distribuido a través de los organismos ejecutores de recursos de los Poderes Legislativo, Judicial y Ejecutivo; los Órganos Autónomos; a las Entidades Paraestatales y Fideicomisos No Empresariales y No Financieros, y las Instituciones Públicas de Seguridad Social se asignó en lo siguiente:

**GOBIERNO CONSTITUCIONAL DEL ESTADO DE CHIAPAS**  
**GASTO PROGRAMABLE DEL SECTOR PÚBLICO PRESUPUESTARIO EN CLASIFICACIÓN ADMINISTRATIVA**  
DEL 1 DE ENERO AL 31 DE DICIEMBRE DE 2022  
(Cifras en Pesos)

CONCEPTO	2021		2022		VARIACIÓN RESPECTO A:		
	DEVENGADO	APROBADO	DEVENGADO	PRESUPUESTO APROBADO		2021 % REAL	
				IMPORTE	%		
<b>TOTAL PROGRAMABLE</b>	<b>94 312 680 744</b>	<b>93 480 730 604</b>	<b>100 812 657 277</b>	<b>7 331 926 673</b>	<b>7.8</b>	<b>6.4</b>	
<b>GOBIERNO ESTATAL</b>	<b>64 216 812 140</b>	<b>70 846 019 146</b>	<b>67 041 268 637</b>	<b>(3 804 750 509)</b>	<b>- 5.4</b>	<b>4.0</b>	
Poder Legislativo	518 978 097	502 648 858	529 882 523	27 233 665	5.4	1.7	
Poder Judicial	1 167 118 834	1 171 970 145	1 215 301 678	43 331 533	3.7	3.7	
Poder Ejecutivo	57 497 980 699	65 750 973 988	60 730 888 410	(5 020 085 578)	- 7.6	5.2	
Órganos Autónomos	5 032 734 510	3 420 426 155	4 565 196 026	1 144 769 871	33.5	- 9.7	
<b>SECTOR PARAESTATAL NO FINANCIERO</b>	<b>30 095 868 604</b>	<b>22 634 711 458</b>	<b>32 785 366 690</b>	<b>10 150 655 232</b>	<b>44.8</b>	<b>8.5</b>	
Entidades Paraestatales y Fideicomisos No Empresariales y No Financieros	30 095 868 604	22 634 711 458	32 785 366 690	10 150 655 232	44.8	8.5	
<b>INSTITUCIONES PÚBLICAS DE SEGURIDAD SOCIAL</b>	<b>0</b>	<b>0</b>	<b>986 021 950</b>	<b>986 021 950</b>	<b>0</b>	<b>0</b>	
Instituto de Seguridad Social de los Trabajadores del Estado de Chiapas (ISSTECH)	0	0	986 021 950	986 021 950	0	0	

Fuente: Secretaría de Hacienda.

El *Poder Legislativo* devengó un monto por 529.9 millones de pesos, de los cuales, el Congreso del Estado le correspondieron 292.1 millones de pesos y el Órgano de Fiscalización Superior del Congreso del Estado 237.8 millones de pesos. Específicamente, estos recursos se orientaron al desarrollo de las actividades legislativas; a la revisión y fiscalización de los recursos públicos, entre otras actividades propias de este Poder.

En el Poder Judicial el monto devengado ascendió a 1 mil 215.3 millones de pesos, cifra que presenta un incremento en términos reales de 3.7 % respecto al devengado en el ejercicio 2021. De estos recursos, el Consejo de la Judicatura devengó el 95.7 % equivalente a 1 mil 162.8 millones de pesos; y el Tribunal Administrativo 4.3 % equivalente a 52.5 millones de pesos. El destino de estos recursos fue principalmente a la atención de asuntos relacionados con la impartición de la justicia en lo civil y familiar, en lo mercantil, penal, laboral de primera o segunda instancia, así como la resolución de controversias en materia jurídica, entre otras.

El Poder Ejecutivo presenta un presupuesto devengado por 60 mil 730.9 millones de pesos, cifra superior en 5.2 % en términos reales respecto al devengado en el ejercicio 2021; del total asignado a este poder, la mayor proporción de recursos se asignó a través de los organismos siguientes: Secretaría de Educación, Secretaría de Seguridad y Protección Ciudadana, Secretaría de Obras Públicas, que en conjunto representan el 62.1 por ciento; las acciones implementadas se orientaron principalmente al impulso de la educación; protección social; turismo; campo, transporte, protección ambiental, asuntos

financieros y hacendarios, orden público y de seguridad interior, relaciones exteriores, entre otros. Cabe mencionar que también se integran los recursos a municipios por concepto de Fondo de Aportaciones para la Infraestructura Social Municipal (FAISM) por 13 mil 89.7 millones de pesos; el Fondo de Aportaciones para el Fortalecimiento de los Municipios (FORTAMUN) por 4 mil 163.8 millones de pesos; entre otros recursos por 281.3 millones de pesos que conjuntamente equivalen a 17 mil 534.8 millones de pesos, destinados esencialmente a las prioridades y necesidades de cada municipio.

El presupuesto devengado por los *Órganos Autónomos* ascendió a 4 mil 565.2 millones de pesos, cifra que presenta un incremento respecto al presupuesto aprobado por 33.5 % con el que se impulsó acciones para promover la participación ciudadana, a la organización y desarrollo del proceso electoral; a la protección de las garantías individuales; la procuración de la justicia; así como, el acceso a la información pública. Estos recursos se devengaron por los organismos siguientes: Instituto de Elecciones y Participación Ciudadana, Comisión Estatal de los Derechos Humanos, Fiscalía General del Estado, Tribunal Electoral del Estado de Chiapas, Instituto de Transparencia, Acceso a la Información y Protección de Datos Personales del Estado de Chiapas y la Universidad Autónoma de Chiapas (UNACH).

Para las Entidades Paraestatales y Fideicomisos No Empresariales y No Financieros, el monto devengado ascendió a 32 mil 785.4 millones de pesos, cifra que observa un incremento respecto al presupuesto aprobado de 44.8 % y 8.5 % en términos reales

respecto a lo devengado en el ejercicio 2021. Del total de este recurso el 91.4 %, fueron devengados principalmente por los organismos siguientes: el Instituto de Salud, el Colegio de Bachilleres de Chiapas, la Comisión de Caminos e Infraestructura Hidráulica, el Sistema para el Desarrollo Integral de la Familia del Estado de Chiapas, DIF - Chiapas, el Instituto de la Infraestructura Física Educativa del Estado de Chiapas, el Colegio de Estudios Científicos y Tecnológicos del Estado de Chiapas y la Universidad de Ciencias y Artes de Chiapas. Principalmente estos recursos se orientaron a brindar los servicios de salud, al mejoramiento de la infraestructura hospitalaria; a promover apoyos en general para vivienda; apoyos alimentarios a la población vulnerable; a la alfabetización de los

jóvenes y adultos; y, a promover la ciencia, la tecnología y la innovación.

Por último, el presupuesto devengado para la Seguridad Social ascendió a 986.0 millones de pesos, recursos que permitieron impulsar acciones para brindar, servicios médicos a servidores públicos y sus familias, prestaciones sociales y económicas a fin de fortalecer el sistema de seguridad social integral.

El gasto programable del sector público presupuestario en clasificación administrativa, se financió con recursos del ejercicio y con recursos provenientes de ejercicios anteriores, de acuerdo a los cuadros siguientes:

**GOBIERNO CONSTITUCIONAL DEL ESTADO DE CHIAPAS**  
**GASTO PROGRAMABLE DEL SECTOR PÚBLICO PRESUPUESTARIO EN CLASIFICACIÓN ADMINISTRATIVA**  
**RECURSOS DEL EJERCICIO**  
DEL 1 DE ENERO AL 31 DE DICIEMBRE DE 2022  
(Cifras en Pesos)

CONCEPTO	2021		2022		VARIACIÓN RESPECTO A:		
	DEVENGADO	APROBADO	DEVENGADO	PRESUPUESTO APROBADO		2021 % REAL	
				IMPORTE	%		
<b>TOTAL PROGRAMABLE</b>	<b>91 305 140 627</b>	<b>93 480 730 604</b>	<b>97 849 863 541</b>	<b>4 369 132 937</b>	<b>4.7</b>	<b>6.7</b>	
<b>GOBIERNO ESTATAL</b>	<b>62 499 210 548</b>	<b>70 846 019 146</b>	<b>66 165 803 135</b>	<b>(4 680 216 011)</b>	<b>- 6.6</b>	<b>5.4</b>	
Poder Legislativo	501 386 470	502 648 858	506 519 064	3 870 206	0.8	0.6	
Poder Judicial	1 142 733 310	1 171 970 145	1 193 642 269	21 672 124	1.8	4.0	
Poder Ejecutivo	55 912 269 700	65 750 973 988	60 243 811 083	(5 507 162 905)	- 8.4	7.3	
Órganos Autónomos	4 942 821 068	3 420 426 155	4 221 830 719	801 404 564	23.4	- 15.0	
<b>SECTOR PARAESTATAL NO FINANCIERO</b>	<b>28 805 930 079</b>	<b>22 634 711 458</b>	<b>30 698 038 456</b>	<b>8 063 326 998</b>	<b>35.6</b>	<b>6.1</b>	
Entidades Paraestatales y Fideicomisos No Empresariales y No Financieros	28 805 930 079	22 634 711 458	30 698 038 456	8 063 326 998	35.6	6.1	
<b>INSTITUCIONES PÚBLICAS DE SEGURIDAD SOCIAL</b>	<b>0</b>	<b>0</b>	<b>986 021 950</b>	<b>986 021 950</b>	<b>0</b>	<b>0</b>	
Instituto de Seguridad Social de los Trabajadores del Estado de Chiapas (ISSTECH)	0	0	986 021 950	986 021 950	0	0	

Fuente: Secretaría de Hacienda.

**GOBIERNO CONSTITUCIONAL DEL ESTADO DE CHIAPAS**  
**GASTO PROGRAMABLE DEL SECTOR PÚBLICO PRESUPUESTARIO EN CLASIFICACIÓN ADMINISTRATIVA**  
**RECURSOS DE EJERCICIOS ANTERIORES**  
DEL 1 DE ENERO AL 31 DE DICIEMBRE DE 2022  
(Cifras en Pesos)

CONCEPTO	2021		2022		VARIACIÓN RESPECTO A:		
	DEVENGADO	APROBADO	DEVENGADO	PRESUPUESTO APROBADO		2021 % REAL	
				IMPORTE	%		
<b>TOTAL PROGRAMABLE</b>	<b>3 007 540 118</b>	<b>0</b>	<b>2 962 793 736</b>	<b>2 962 793 736</b>	<b>0</b>	<b>- 1.9</b>	
<b>GOBIERNO ESTATAL</b>	<b>1 717 601 593</b>	<b>0</b>	<b>875 465 502</b>	<b>875 465 502</b>	<b>0</b>	<b>- 49.2</b>	
Poder Legislativo	17 591 627	0	23 363 459	23 363 459	0	32.2	
Poder Judicial	24 385 525	0	21 659 409	21 659 409	0	- 11.6	
Poder Ejecutivo	1 585 710 999	0	487 077 327	487 077 327	0	- 69.4	
Órganos Autónomos	89 913 442	0	343 365 307	343 365 307	0	280.2	
<b>SECTOR PARAESTATAL NO FINANCIERO</b>	<b>1 289 938 525</b>	<b>0</b>	<b>2 087 328 234</b>	<b>2 087 328 234</b>	<b>0</b>	<b>61.1</b>	
Entidades Paraestatales y Fideicomisos No Empresariales y No Financieros	1 289 938 525	0	2 087 328 234	2 087 328 234	0	61.1	
<b>INSTITUCIONES PÚBLICAS DE SEGURIDAD SOCIAL</b>	<b>0</b>	<b>0</b>	<b>0</b>	<b>0</b>	<b>0</b>	<b>0</b>	
Instituto de Seguridad Social de los Trabajadores del Estado de Chiapas (ISSTECH)	0	0	0	0	0	0	

Fuente: Secretaría de Hacienda.



El gasto público total devengado por los organismos públicos con base en la clasificación administrativa, es el siguiente:

**GOBIERNO CONSTITUCIONAL DEL ESTADO DE CHIAPAS**

**GASTO DEL SECTOR PÚBLICO PRESUPUESTARIO EN CLASIFICACIÓN ADMINISTRATIVA**

DEL 1 DE ENERO AL 31 DE DICIEMBRE DE 2022

(Cifras en Pesos)

CONCEPTO	2021		2022		VARIACIÓN RESPECTO A:		
	DEVENGADO	APROBADO	DEVENGADO	PRESUPUESTO APROBADO		2021 % REAL	
				IMPORTE	%		
<b>TOTAL</b>	<b>104 553 617 546</b>	<b>104 576 027 896</b>	<b>112 995 922 218</b>	<b>8 419 894 322</b>	<b>8.1</b>	<b>7.6</b>	
<b>PODER EJECUTIVO</b>	<b>67 715 945 206</b>	<b>76 846 271 280</b>	<b>72 912 607 139</b>	<b>(3 933 664 141)</b>	<b>- 5.1</b>	<b>7.2</b>	
Gubernatura	27 244 325	33 560 540	29 937 781	( 3 622 759)	- 10.8	9.4	
Secretaría General de Gobierno	469 595 766	398 279 604	475 818 505	77 538 901	19.5	0.9	
Comisión Estatal de Búsqueda de Personas	10 569 439	2 610 346	17 743 657	15 133 311	579.7	67.2	
Secretaría de Hacienda	1 426 468 847	1 452 166 174	1 483 391 824	31 225 650	2.2	3.5	
Oficialía Mayor del Estado de Chiapas	33 595 087	30 437 450	32 677 108	2 239 658	7.4	- 3.1	
Secretaría de Bienestar	71 568 702	77 248 128	285 457 419	208 209 291	269.5	297.1	
Instituto de la Juventud del Estado de Chiapas	11 346 402	11 159 503	11 730 191	570 688	5.1	2.9	
Secretaría para el Desarrollo Sustentable de los Pueblos Indígenas	21 349 160	21 980 106	23 314 171	1 334 065	6.1	8.7	
Instituto de Protección Social y Beneficencia Pública del Estado de Chiapas	6 608 021	6 460 997	6 696 995	235 998	3.7	0.9	
Centro Estatal de Trasplantes del Estado de Chiapas	4 090 290	5 585 724	5 936 503	350 779	6.3	44.5	
Secretaría de Educación	30 607 454 864	30 757 528 394	32 515 650 246	1 758 121 852	5.7	5.8	
Educación Estatal	12 473 313 659	11 869 938 320	12 916 661 977	1 046 723 657	8.8	3.1	
Educación Federalizada	18 134 141 206	18 887 590 074	19 598 988 269	711 398 195	3.8	7.6	
Secretaría de Seguridad y Protección Ciudadana	3 139 587 607	2 734 972 047	3 026 410 981	291 438 934	10.7	- 4.0	
Instituto de Formación Policial	72 250 557	29 262 006	71 597 769	42 335 763	144.7	- 1.3	
Secretaría de Movilidad y Transporte	75 913 714	45 712 138	172 175 912	126 463 774	276.7	125.8	
Secretaría de la Honestidad y Función Pública	175 424 752	175 974 484	178 559 764	2 585 280	1.5	1.4	
Secretaría de Obras Públicas	1 724 223 436	2 034 061 103	2 163 332 305	129 271 202	6.4	24.9	
Secretaría de Turismo	126 318 503	130 995 227	161 322 701	30 327 474	23.2	27.2	
Organismos Subsidiados	2 294 528 888	1 617 902 903	1 573 379 465	( 44 523 438)	- 2.8	- 31.7	
Ayudas a la Ciudadanía	2 244 015	2 551 372	2 113 980	( 437 392)	- 17.1	- 6.2	
Secretaría de Medio Ambiente e Historia Natural	150 189 606	108 856 766	152 226 208	43 369 442	39.8	0.9	
Coordinación Estatal para el Mejoramiento del Zoológico "Miguel Álvarez del Toro"	42 456 268	41 449 923	42 971 533	1 521 610	3.7	0.8	
Secretaría de Igualdad de Género	101 479 837	63 732 778	105 071 307	41 338 529	64.9	3.1	
Secretaría de Protección Civil	114 897 316	101 526 094	141 316 682	39 790 588	39.2	22.5	
Secretaría de Agricultura, Ganadería y Pesca	336 674 871	231 549 655	337 767 726	106 218 071	45.9	- 0.1	
Secretaría de Economía y del Trabajo	150 214 501	104 919 467	149 633 400	44 713 933	42.6	- 0.8	
Comisión Estatal de Mejora Regulatoria	5 840 425	6 216 144	6 185 238	( 30 906)	- 0.5	5.5	
Junta Local de Conciliación y Arbitraje del Estado de Chiapas	22 963 669	24 828 737	25 069 165	240 428	9.4	8.7	
Deuda Pública	1 212 626 933	1 390 484 409	1 659 884 975	269 400 566	19.4	36.3	
Provisiones Salariales y Económicas	0	7 623 051 212	0	( 7 623 051 212)	- 100.0	0	
Obligaciones	1 500 745 923	1 350 095 483	1 636 845 829	286 750 346	21.2	8.6	
Municipios	23 777 473 483	26 231 112 366	26 418 387 799	187 275 433	0.7	10.6	
<b>PODER LEGISLATIVO</b>	<b>518 978 097</b>	<b>502 648 858</b>	<b>529 882 523</b>	<b>27 233 665</b>	<b>5.4</b>	<b>1.7</b>	
Congreso del Estado	287 245 478	281 606 105	292 078 871	10 472 766	3.7	1.2	
Órgano de Fiscalización Superior del Congreso del Estado	231 732 619	221 042 753	237 803 652	16 760 899	7.6	2.2	
<b>PODER JUDICIAL</b>	<b>1 167 118 834</b>	<b>1 171 970 145</b>	<b>1 215 301 678</b>	<b>43 331 533</b>	<b>3.7</b>	<b>3.7</b>	
Consejo de la Judicatura	1 119 374 738	1 123 972 764	1 162 753 726	38 780 962	3.5	3.4	
Tribunal Administrativo	47 744 096	47 997 381	52 547 952	4 550 571	9.5	9.6	
<b>ÓRGANOS AUTÓNOMOS</b>	<b>5 032 840 362</b>	<b>3 420 426 155</b>	<b>4 565 196 026</b>	<b>1 144 769 871</b>	<b>33.5</b>	<b>- 9.7</b>	
Instituto de Elecciones y Participación Ciudadana	746 625 740	293 253 262	361 134 460	67 881 198	23.1	- 51.8	
Comisión Estatal de los Derechos Humanos	62 952 337	51 018 462	58 721 918	7 703 456	15.1	- 7.1	
Fiscalía General del Estado	1 452 580 540	1 339 438 033	1 433 470 989	94 032 956	7.0	- 1.7	
Tribunal Electoral del Estado de Chiapas	57 654 663	34 634 747	49 839 753	15 205 006	43.9	- 13.9	
Instituto de Transparencia, Acceso a la Información y Protección de Datos Personales del Estado de Chiapas	10 167 530	9 672 026	13 261 688	3 589 662	37.1	29.9	
Universidad Autónoma de Chiapas	2 702 859 552	1 692 409 625	2 648 767 218	956 357 593	56.5	- 2.4	
<b>ENTIDADES PARAESTATALES Y FIDEICOMISOS NO EMPRESARIALES Y NO FINANCIEROS</b>	<b>30 118 735 047</b>	<b>22 634 711 458</b>	<b>32 786 912 903</b>	<b>10 152 201 445</b>	<b>44.9</b>	<b>8.4</b>	
Sistema para el Desarrollo Integral de la Familia del Estado de Chiapas, DIF-Chiapas	1 317 797 745	1 321 437 424	1 450 933 931	129 496 507	9.8	9.6	
Secretariado Ejecutivo del Sistema Estatal de Seguridad Pública	138 719 330	144 126 151	145 584 153	1 458 002	1.0	4.5	
Centro Estatal de Prevención Social de la Violencia y Participación Ciudadana	28 415 045	25 629 053	26 157 025	527 972	2.1	- 8.3	
Centro Estatal de Control de Confianza Certificado del Estado de Chiapas	71 640 348	71 739 306	76 962 039	5 222 733	7.3	7.0	
Consejo Estatal para las Culturas y las Artes de Chiapas	120 906 094	112 539 590	127 587 067	15 047 477	13.4	5.1	
Instituto de Salud	15 924 672 393	11 292 778 107	18 300 431 023	7 007 652 916	62.1	14.4	

**GOBIERNO CONSTITUCIONAL DEL ESTADO DE CHIAPAS**  
**GASTO DEL SECTOR PÚBLICO PRESUPUESTARIO EN CLASIFICACIÓN ADMINISTRATIVA**  
 DEL 1 DE ENERO AL 31 DE DICIEMBRE DE 2022

(Cifras en Pesos)

CONCEPTO	2021	2022		VARIACIÓN RESPECTO A:		
	DEVENGADO	APROBADO	DEVENGADO	PRESUPUESTO APROBADO		2021
				IMPORTE	%	% REAL
Instituto Chiapaneco de Educación para Jóvenes y Adultos	317 219 950	315 272 566	302 664 920	( 12 607 646)	- 4.0	- 5.0
Colegio de Educación Profesional Técnica del Estado de Chiapas "CONALEP CHIAPAS"	284 335 496	220 744 928	266 614 872	45 869 944	20.8	- 6.6
Instituto de Ciencia, Tecnología e Innovación del Estado de Chiapas	51 881 876	45 119 123	66 122 699	21 003 576	46.6	26.9
Instituto de la Infraestructura Física Educativa del Estado de Chiapas	1 388 178 681	1 213 436 980	1 362 581 648	149 144 668	12.3	- 2.3
Promotora de Vivienda Chiapas	34 681 970	22 203 411	44 948 495	22 745 084	102.4	29.0
Instituto Estatal del Agua	20 936 860	21 488 663	22 531 820	1 043 157	4.9	7.2
Instituto Casa de las Artesanías de Chiapas	35 268 947	25 280 856	39 625 882	14 345 026	56.7	11.9
Sistema Chiapaneco de Radio, Televisión y Cinematografía	79 419 460	71 302 473	106 272 686	34 970 213	49.0	33.2
Instituto para la Gestión Integral de Riesgos de Desastres del Estado de Chiapas	481 352 750	539 736 520	598 051 065	58 314 545	10.8	23.7
Instituto del Café de Chiapas	21 999 695	21 906 308	25 373 175	3 466 867	15.8	14.8
Oficina de Convenciones y Visitantes	18 645 884	17 397 781	18 500 868	1 103 087	6.3	- 1.2
Universidad de Ciencias y Artes de Chiapas	835 889 717	481 850 818	1 210 651 727	728 800 909	151.3	44.2
Universidad Tecnológica de la Selva	119 486 764	114 131 220	128 519 020	14 387 800	12.6	7.1
Universidad Politécnica de Chiapas	94 789 138	71 742 136	93 999 355	22 257 219	31.0	- 1.3
Universidad Intercultural de Chiapas	129 743 546	79 661 138	140 426 747	60 765 609	76.3	7.8
Colegio de Estudios Científicos y Tecnológicos del Estado de Chiapas	1 078 197 901	1 089 727 417	1 299 741 803	210 014 386	19.3	20.0
Colegio de Bachilleres de Chiapas	3 509 122 728	3 147 863 361	3 779 889 619	632 026 258	20.1	7.3
Instituto Tecnológico Superior de Cintalapa	66 334 762	62 540 291	68 955 536	6 415 245	10.3	3.5
Universidad Politécnica de Tapachula	27 693 150	20 899 946	25 417 630	4 517 684	21.6	- 8.6
Instituto de Capacitación y Vinculación Tecnológica del Estado de Chiapas	198 454 617	202 253 467	214 182 545	11 929 078	5.9	7.5
Instituto de Bomberos del Estado de Chiapas	5 351 054	5 994 779	6 117 923	123 144	2.1	13.8
Comisión de Caminos e Infraestructura Hidráulica	3 442 208 500	1 686 242 544	2 566 651 777	880 409 233	52.2	- 25.8
Procuraduría Ambiental del Estado de Chiapas	4 160 887	4 509 876	4 811 570	301 694	6.7	15.1
Comisión Ejecutiva Estatal de Atención a Víctimas para el Estado de Chiapas	13 374 422	9 819 143	13 755 404	3 936 261	40.1	2.4
Centro Regional de Formación Docente e Investigación Educativa	15 095 681	0	18 058 182	18 058 182	0.0	19.1
Instituto del Patrimonio del Estado	31 861 368	13 844 743	19 626 656	5 781 913	41.8	- 38.7
Secretaría Ejecutiva del Sistema Anticorrupción del Estado de Chiapas	19 991 917	17 606 031	18 226 595	620 564	3.5	- 9.2
Centro de Conciliación Laboral del Estado de Chiapas	12 428 762	11 808 856	13 936 990	2 128 134	18.0	11.7
Archivo General del Estado	9 320 978	9 269 198	8 537 505	( 731 693)	- 7.9	- 100.0
Instituto de Comunicación Social del Estado de Chiapas	70 287 530	30 574 900	68 587 358	38 012 458	124.3	- 2.8
Consejería Jurídica del Gobernador	30 132 174	30 211 961	31 294 562	1 082 601	3.6	3.4
Instituto del Deporte del Estado de Chiapas	68 736 927	62 020 393	74 581 031	12 560 638	20.3	8.0
<b>INSTITUCIONES PÚBLICAS DE SEGURIDAD SOCIAL</b>	<b>0</b>	<b>0</b>	<b>986 021 949</b>	<b>986 021 949</b>	<b>0</b>	<b>0</b>
Instituto de Seguridad Social de los Trabajadores del Estado de Chiapas (ISSTECH)	0	0	986 021 949	986 021 949	0	0

Fuente: Secretaría de Hacienda.

El gasto total devengado por los organismos públicos, se financió con recursos del ejercicio y con recursos provenientes de ejercicios anteriores, de acuerdo a los cuadros siguientes:

<b>GOBIERNO CONSTITUCIONAL DEL ESTADO DE CHIAPAS</b>							
<b>GASTO DEL SECTOR PÚBLICO PRESUPUESTARIO EN CLASIFICACIÓN ADMINISTRATIVA</b>							
<b>RECURSOS DEL EJERCICIO</b>							
<b>DEL 1 DE ENERO AL 31 DE DICIEMBRE DE 2022</b>							
<b>(Cifras en Pesos)</b>							
CONCEPTO	2021	2022		VARIACIÓN RESPECTO A:			
	DEVENGADO	APROBADO	DEVENGADO	PRESUPUESTO APROBADO	2021		
				IMPORTE	%	% REAL	
<b>TOTAL</b>	<b>101 421 029 183</b>	<b>104 576 027 896</b>	<b>110 033 128 482</b>	<b>5 457 100 586</b>	<b>5.2</b>	<b>8.0</b>	
<b>PODER EJECUTIVO</b>	<b>66 005 659 488</b>	<b>76 846 271 280</b>	<b>72 425 529 812</b>	<b>(4 420 741 468)</b>	<b>- 5.8</b>	<b>9.3</b>	
Gubernatura	27 244 325	33 560 540	27 972 564	( 5 587 976)	- 16.7	2.2	
Secretaría General de Gobierno	465 289 802	398 279 604	466 767 098	68 487 494	17.2	- 0.1	
Comisión Estatal de Búsqueda de Personas	10 496 735	2 610 346	17 675 151	15 064 805	577.1	67.7	
Secretaría de Hacienda	1 338 419 923	1 452 166 174	1 456 793 309	4 627 135	0.3	8.4	
Oficialía Mayor del Estado de Chiapas	32 285 289	30 437 450	31 241 143	803 693	2.6	- 3.6	
Secretaría de Bienestar	70 479 168	77 248 128	283 506 036	206 257 907	267.0	300.5	
Instituto de la Juventud del Estado de Chiapas	11 294 174	11 159 503	11 626 297	466 794	4.2	2.5	
Secretaría para el Desarrollo Sustentable de los Pueblos Indígenas	21 147 694	21 980 106	22 906 149	926 043	4.2	7.9	
Instituto de Protección Social y Beneficencia Pública del Estado de Chiapas	6 092 883	6 460 997	6 556 643	95 646	1.5	7.2	
Centro Estatal de Trasplantes del Estado de Chiapas	4 090 290	5 585 724	4 888 590	( 697 134)	- 12.5	19.0	
Secretaría de Educación	29 526 916 030	30 757 528 394	32 271 244 090	1 513 715 697	4.9	8.8	
Educación Estatal	11 479 583 958	11 869 938 320	12 692 956 639	823 018 320	6.9	10.1	
Educación Federalizada	18 047 332 071	18 887 590 074	19 578 287 451	690 697 377	3.7	8.0	
Secretaría de Seguridad y Protección Ciudadana	2 910 809 622	2 734 972 047	3 013 740 421	278 768 374	10.2	3.1	
Instituto de Formación Policial	50 193 836	29 262 006	68 763 592	39 501 586	135.0	36.4	
Secretaría de Movilidad y Transporte	70 342 385	45 712 138	54 993 140	9 281 003	20.3	- 22.2	
Secretaría de la Honestidad y Función Pública	169 162 562	175 974 484	168 584 841	( 7 389 643)	- 4.2	- 0.8	
Secretaría de Obras Públicas	1 658 739 154	2 034 061 103	2 129 310 297	95 249 193	4.7	27.8	
Secretaría de Turismo	125 378 494	130 995 227	160 486 865	29 491 637	22.5	27.5	
Organismos Subsidiados	2 233 233 359	1 617 902 903	1 573 379 465	( 44 523 438)	- 2.8	- 29.8	
Ayudas a la Ciudadanía	2 044 015	2 551 372	2 113 980	( 437 392)	- 17.1	3.0	
Secretaría de Medio Ambiente e Historia Natural	148 775 381	108 856 766	149 102 561	40 245 795	37.0	- 0.2	
Coordinación Estatal para el Mejoramiento del Zoológico "Miguel Álvarez del Toro"	41 936 277	41 449 923	42 474 286	1 024 364	2.5	0.8	
Secretaría de Igualdad de Género	100 648 331	63 732 778	104 357 246	40 624 468	63.7	3.2	
Secretaría de Protección Civil	99 214 385	101 526 094	136 679 434	35 153 339	34.6	37.2	
Secretaría de Agricultura, Ganadería y Pesca	335 289 504	231 549 655	327 583 679	96 034 024	41.5	- 2.7	
Secretaría de Economía y del Trabajo	148 978 838	104 919 467	147 475 079	42 555 612	40.6	- 1.4	
Comisión Estatal de Mejora Regulatoria	5 481 866	6 216 144	5 967 666	( 248 478)	- 4.0	8.4	
Junta Local de Conciliación y Arbitraje del Estado de Chiapas	22 900 090	24 828 737	24 221 588	( 607 149)	- 2.4	5.3	
Deuda Pública	1 090 555 669	1 390 484 409	1 659 884 975	269 400 566	19.4	51.6	
Provisiones Salariales y Económicas	0	7 623 051 212	0	(7 623 051 212)	- 100.0	0.0	
Obligaciones	1 500 745 923	1 350 095 483	1 636 845 829	286 750 346	21.2	8.6	
Municipios	23 777 473 483	26 231 112 366	26 418 387 799	187 275 433	0.7	10.6	
<b>PODER LEGISLATIVO</b>	<b>501 386 470</b>	<b>502 648 858</b>	<b>506 519 064</b>	<b>3 870 206</b>	<b>0.8</b>	<b>0.6</b>	
Congreso del Estado	279 187 690	281 606 105	280 824 523	( 781 582)	- 0.3	0.2	
Órgano de Fiscalización Superior del Congreso del Estado	222 198 780	221 042 753	225 694 541	4 651 788	2.1	1.1	
<b>PODER JUDICIAL</b>	<b>1 142 733 310</b>	<b>1 171 970 145</b>	<b>1 193 642 269</b>	<b>21 672 124</b>	<b>1.8</b>	<b>4.0</b>	
Consejo de la Judicatura	1 096 400 958	1 123 972 764	1 142 965 758	18 992 994	1.7	3.8	
Tribunal Administrativo	46 332 352	47 997 381	50 676 511	2 679 130	5.6	8.9	
<b>ÓRGANOS AUTÓNOMOS</b>	<b>4 942 926 920</b>	<b>3 420 426 155</b>	<b>4 221 830 719</b>	<b>801 404 564</b>	<b>23.4</b>	<b>- 15.0</b>	
Instituto de Elecciones y Participación Ciudadana	746 622 272	293 253 262	286 832 279	( 6 420 983)	- 2.2	- 61.7	
Comisión Estatal de los Derechos Humanos	62 952 337	51 018 462	51 606 858	588 396	1.2	- 18.4	
Fiscalía General del Estado	1 423 484 406	1 339 438 033	1 411 609 041	72 171 008	5.4	- 1.3	
Tribunal Electoral del Estado de Chiapas	54 337 287	34 634 746	44 437 713	9 802 966	28.3	- 18.6	
Instituto de Transparencia, Acceso a la Información y Protección de Datos Personales del Estado de Chiapas	10 167 530	9 672 026	12 915 505	3 243 479	33.5	26.5	
Universidad Autónoma de Chiapas	2 645 363 089	1 692 409 625	2 414 429 323	722 019 698	42.7	- 9.1	
<b>ENTIDADES PARAESTATALES Y FIDEICOMISOS NO EMPRESARIALES Y NO FINANCIEROS</b>	<b>28 828 322 995</b>	<b>22 634 711 458</b>	<b>30 699 584 669</b>	<b>8 064 873 211</b>	<b>35.6</b>	<b>6.0</b>	
Sistema para el Desarrollo Integral de la Familia del Estado de Chiapas, DIF-Chiapas	1 317 522 745	1 321 437 424	1 442 582 615	121 145 191	9.2	9.0	
Secretariado Ejecutivo del Sistema Estatal de Seguridad Pública	138 421 929	144 126 151	144 275 060	148 909	0.1	3.8	
Centro Estatal de Prevención Social de la Violencia y Participación Ciudadana	28 415 045	25 629 053	25 980 620	351 567	1.4	- 9.0	
Centro Estatal de Control de Confianza Certificado del Estado de Chiapas	71 640 348	71 739 306	75 612 850	3 873 545	5.4	5.1	
Consejo Estatal para las Culturas y las Artes de Chiapas	116 968 461	112 539 590	125 019 816	12 480 226	11.1	6.4	

**GOBIERNO CONSTITUCIONAL DEL ESTADO DE CHIAPAS**  
**GASTO DEL SECTOR PÚBLICO PRESUPUESTARIO EN CLASIFICACIÓN ADMINISTRATIVA**  
**RECURSOS DEL EJERCICIO**  
 DEL 1 DE ENERO AL 31 DE DICIEMBRE DE 2022  
 (Cifras en Pesos)

CONCEPTO	2021		2022		VARIACIÓN RESPECTO A:		
	DEVENGADO	APROBADO	DEVENGADO	PRESUPUESTO APROBADO		2021 % REAL	
				IMPORTE	%		
Instituto de Salud	15 206 569 567	11 292 778 107	16 670 917 817	5 378 139 710	47.6	9.2	
Instituto Chiapaneco de Educación para Jóvenes y Adultos	315 842 165	315 272 566	302 625 492	( 12 647 074)	- 4.0	- 4.6	
Colegio de Educación Profesional Técnica del Estado de Chiapas "CONALEP CHIAPAS"	278 085 375	220 744 928	266 496 468	45 751 540	20.7	- 4.6	
Instituto de Ciencia, Tecnología e Innovación del Estado de Chiapas	51 621 172	45 119 123	56 925 597	11 806 474	26.2	9.8	
Instituto de la Infraestructura Física Educativa del Estado de Chiapas	1 153 138 770	1 213 436 980	1 285 418 918	71 981 938	5.9	11.0	
Promotora de Vivienda Chiapas	34 681 970	22 203 411	27 330 941	5 127 530	23.1	- 21.5	
Instituto Estatal del Agua	20 936 860	21 488 663	22 354 731	866 068	4.0	6.3	
Instituto Casa de las Artesanías de Chiapas	35 268 947	25 280 856	38 075 757	12 794 900	50.6	7.5	
Sistema Chiapaneco de Radio, Televisión y Cinematografía	74 331 861	71 302 473	102 884 283	31 581 810	44.3	37.8	
Instituto para la Gestión Integral de Riesgos de Desastres del Estado de Chiapas	470 586 292	539 736 520	592 981 834	53 245 315	9.9	25.5	
Instituto del Café de Chiapas	21 276 140	21 906 308	25 221 972	3 315 664	15.1	18.0	
Oficina de Convenciones y Visitantes	18 629 265	17 397 781	18 431 431	1 033 650	5.9	- 1.5	
Universidad de Ciencias y Artes de Chiapas	815 252 082	481 850 818	1 181 090 057	699 239 239	145.1	44.3	
Universidad Tecnológica de la Selva	119 486 764	114 131 220	118 146 845	4 015 625	3.5	- 1.5	
Universidad Politécnica de Chiapas	82 118 655	71 742 136	87 758 789	16 016 653	22.3	6.4	
Universidad Intercultural de Chiapas	84 106 163	79 661 138	78 081 780	( 1 579 358)	- 2.0	- 7.6	
Colegio de Estudios Científicos y Tecnológicos del Estado de Chiapas	1 036 170 759	1 089 727 417	1 298 832 927	209 105 510	19.2	24.8	
Colegio de Bachilleres de Chiapas	3 361 427 755	3 147 863 361	3 681 162 076	533 298 715	16.9	9.0	
Instituto Tecnológico Superior de Cintalapa	60 703 642	62 540 291	63 763 838	1 223 547	2.0	4.6	
Universidad Politécnica de Tapachula	27 693 150	20 899 946	25 417 630	4 517 684	21.6	- 8.6	
Instituto de Capacitación y Vinculación Tecnológica del Estado de Chiapas	197 853 525	202 253 467	202 211 110	( 42 357)	- 0.0	1.8	
Instituto de Bomberos del Estado de Chiapas	5 351 054	5 994 779	5 892 141	( 102 637)	- 1.7	9.6	
Comisión de Caminos e Infraestructura Hidráulica	3 410 940 024	1 686 242 544	2 476 864 612	790 622 068	46.9	- 27.7	
Procuraduría Ambiental del Estado de Chiapas	4 160 887	4 509 877	4 737 218	227 341	5.0	13.4	
Comisión Ejecutiva Estatal de Atención a Víctimas para el Estado de Chiapas	13 374 422	9 819 143	13 616 164	3 797 021	38.7	1.4	
Centro Regional de Formación Docente e Investigación Educativa	14 157 548	0	16 561 008	16 561 008	0.0	16.5	
Instituto del Patrimonio del Estado	31 861 368	13 844 743	16 541 022	2 696 280	19.5	- 48.3	
Secretaría Ejecutiva del Sistema Anticorrupción del Estado de Chiapas	19 991 917	17 606 031	16 049 013	( 1 557 018)	- 8.8	- 20.1	
Centro de Conciliación Laboral del Estado de Chiapas	12 428 762	11 808 856	13 401 678	1 592 822	13.5	7.4	
Archivo General del Estado	9 320 978	9 269 198	8 292 658	( 976 540)	- 10.5	- 11.4	
Instituto de Comunicación Social del Estado de Chiapas	69 206 483	30 574 901	68 078 365	37 503 465	122.7	- 2.1	
Consejería Jurídica del Gobernador	30 046 564	30 211 961	30 891 708	679 748	2.2	2.4	
Instituto del Deporte del Estado de Chiapas	68 733 581	62 020 393	69 057 827	7 037 434	11.3	0	
<b>INSTITUCIONES PUBLICAS DE SEGURIDAD SOCIAL</b>	<b>0</b>	<b>0</b>	<b>986 021 949</b>	<b>986 021 949</b>	<b>0</b>	<b>0</b>	
Instituto de Seguridad Social de los Trabajadores del Estado de Chiapas (ISSTECH)	0	0	986 021 949	986 021 949	0	0	

Fuente: Secretaría de Hacienda.

**GOBIERNO CONSTITUCIONAL DEL ESTADO DE CHIAPAS**  
**GASTO DEL SECTOR PÚBLICO PRESUPUESTARIO EN CLASIFICACIÓN ADMINISTRATIVA**  
**RECURSOS DE EJERCICIOS ANTERIORES**  
DEL 1 DE ENERO AL 31 DE DICIEMBRE DE 2022  
(Cifras en Pesos)

CONCEPTO	2021		2022		VARIACIÓN RESPECTO A:		
	DEVENGADO	APROBADO	DEVENGADO	PRESUPUESTO APROBADO		2021 % REAL	
				IMPORTE	%		
<b>TOTAL</b>	<b>3 132 588 363</b>	<b>0</b>	<b>2 962 793 736</b>	<b>2 962 793 736</b>	<b>0</b>	<b>- 5.8</b>	
<b>PODER EJECUTIVO</b>	<b>1 710 285 717</b>	<b>0</b>	<b>487 077 327</b>	<b>487 077 327</b>	<b>0</b>	<b>- 71.6</b>	
Gubernatura	0	0	1 965 217	1 965 217	0	0	
Secretaría General de Gobierno	4 305 964	0	9 051 406	9 051 406	0	109.3	
Comisión Estatal de Búsqueda de Personas	72 704	0	68 506	68 506	0	- 6.2	
Secretaría de Hacienda	88 048 924	0	26 598 515	26 598 515	0	- 69.9	
Oficialía Mayor del Estado de Chiapas	1 309 797	0	1 435 965	1 435 965	0	9.2	
Secretaría de Bienestar	1 089 534	0	1 951 383	1 951 383	0	78.3	
Instituto de la Juventud del Estado de Chiapas	52 228	0	103 894	103 894	0	98.1	
Secretaría para el Desarrollo Sustentable de los Pueblos Indígenas	201 466	0	408 022	408 022	0	101.7	
Instituto de Protección Social y Beneficencia Pública del Estado de Chiapas	515 137	0	140 352	140 352	0	- 72.9	
Centro Estatal de Trasplantes del Estado de Chiapas	0	0	1 047 913	1 047 913	0	0	
Secretaría de Educación	1 080 538 834	0	244 406 156	244 406 156	0	- 77.5	
Educación Estatal	993 729 700	0	223 705 338	223 705 338	0	- 77.6	
Educación Federalizada	86 809 134	0	20 700 818	20 700 818	0	- 76.3	
Secretaría de Seguridad y Protección Ciudadana	228 777 985	0	12 670 561	12 670 561	0	- 94.5	
Instituto de Formación Policial	22 056 721	0	2 834 176	2 834 176	0	- 87.2	
Secretaría de Movilidad y Transporte	5 571 329	0	117 182 771	117 182 771	0	*	
Secretaría de la Honestidad y Función Pública	6 262 190	0	9 974 924	9 974 924	0	58.6	
Secretaría de Obras Públicas	65 484 282	0	34 022 008	34 022 008	0	- 48.3	
Secretaría de Turismo	940 009	0	835 836	835 836	0	- 11.5	
Organismos Subsidiados	61 295 529	0	0	0	0	- 100.0	
Ayudas a la Ciudadanía	200 000	0	0	0	0	- 100.0	
Secretaría de Medio Ambiente e Historia Natural	1 414 225	0	3 123 647	3 123 647	0	119.9	
Coordinación Estatal para el Mejoramiento del Zoológico "Miguel Álvarez del Toro"	519 991	0	497 247	497 247	0	- 4.8	
Secretaría de Igualdad de Género	831 505	0	714 061	714 061	0	- 14.5	
Secretaría de Protección Civil	15 682 931	0	4 637 249	4 637 249	0	- 70.6	
Secretaría de Agricultura, Ganadería y Pesca	1 385 367	0	10 184 047	10 184 047	0	632.0	
Secretaría de Economía y del Trabajo	1 235 662	0	2 158 321	2 158 321	0	73.9	
Comisión Estatal de Mejora Regulatoria	358 559	0	217 572	217 572	0	- 39.6	
Junta Local de Conciliación y Arbitraje del Estado de Chiapas	63 579	0	847 577	847 577	0	*	
Deuda Pública	122 071 264	0	0	0	0	- 100.0	
Municipios	0	0	0	0	0	0	
<b>PODER LEGISLATIVO</b>	<b>17 591 628</b>	<b>0</b>	<b>23 363 459</b>	<b>23 363 459</b>	<b>0</b>	<b>32.2</b>	
Congreso del Estado	8 057 789	0	11 254 348	11 254 348	0	39.1	
Órgano de Fiscalización Superior del Congreso del Estado	9 533 839	0	12 109 111	12 109 111	0	26.5	
<b>PODER JUDICIAL</b>	<b>24 385 524</b>	<b>0</b>	<b>21 659 409</b>	<b>21 659 409</b>	<b>0</b>	<b>- 11.6</b>	
Consejo de la Judicatura	22 973 779	0	19 787 968	19 787 968	0	- 14.2	
Tribunal Administrativo	1 411 745	0	1 871 441	1 871 441	0	32.0	
<b>ÓRGANOS AUTÓNOMOS</b>	<b>89 913 442</b>	<b>0</b>	<b>343 365 307</b>	<b>343 365 307</b>	<b>0</b>	<b>280.2</b>	
Instituto de Elecciones y Participación Ciudadana	3 469	0	74 302 181	74 302 181	0	*	
Comisión Estatal de los Derechos Humanos	0	0	7 115 059	7 115 059	0	0	
Fiscalía General del Estado	29 096 135	0	21 861 949	21 861 949	0	- 25.2	
Tribunal Electoral del Estado de Chiapas	3 317 376	0	5 402 041	5 402 041	0	62.1	
Instituto de Transparencia, Acceso a la Información y Protección de Datos Personales del Estado de Chiapas	0	0	346 182	346 182	0	0	
Universidad Autónoma de Chiapas	57 496 463	0	234 337 895	234 337 895	0	305.8	
<b>ENTIDADES PARAESTATALES Y FIDEICOMISOS NO EMPRESARIALES Y NO FINANCIEROS</b>	<b>1 290 412 052</b>	<b>0</b>	<b>2 087 328 234</b>	<b>2 087 328 234</b>	<b>0</b>	<b>61.1</b>	
Sistema para el Desarrollo Integral de la Familia del Estado de Chiapas, DIF-Chiapas	275 000	0	8 351 316	8 351 316	0	*	
Secretariado Ejecutivo del Sistema Estatal de Seguridad Pública	297 401	0	1 309 092	1 309 092	0	338.3	
Centro Estatal de Prevención Social de la Violencia y Participación Ciudadana	0	0	176 406	176 406	0	0	
Centro Estatal de Control de Confianza Certificado del Estado de Chiapas	0	0	1 349 189	1 349 189	0	0	
Consejo Estatal para las Culturas y las Artes de Chiapas	3 937 633	0	2 567 251	2 567 251	0	- 35.1	
Instituto de Salud	718 102 826	0	1 629 513 206	1 629 513 206	0	125.9	
Instituto Chiapaneco de Educación para Jóvenes y Adultos	1 377 785	0	39 429	39 429	0	- 97.2	

**GOBIERNO CONSTITUCIONAL DEL ESTADO DE CHIAPAS**  
**GASTO DEL SECTOR PÚBLICO PRESUPUESTARIO EN CLASIFICACIÓN ADMINISTRATIVA**  
**RECURSOS DE EJERCICIOS ANTERIORES**  
**DEL 1 DE ENERO AL 31 DE DICIEMBRE DE 2022**  
(Cifras en Pesos)

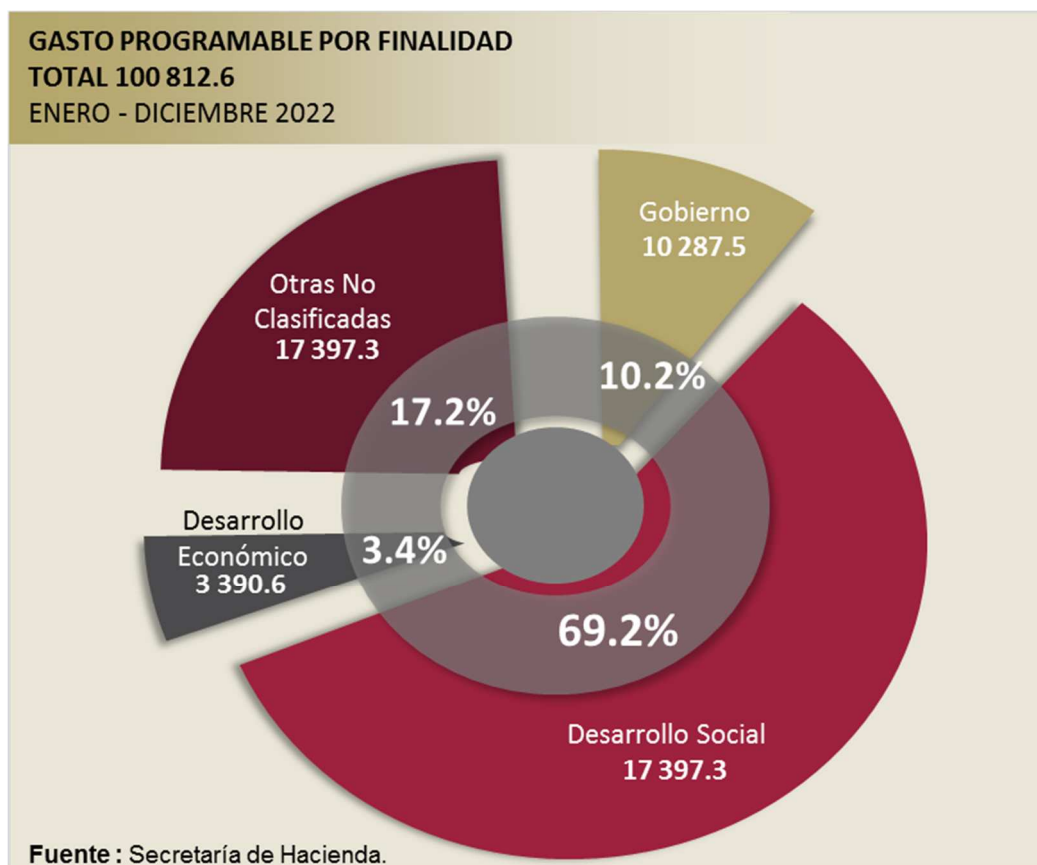
CONCEPTO	2021		2022		VARIACIÓN RESPECTO A:		
	DEVENGADO	APROBADO	DEVENGADO	PRESUPUESTO APROBADO		2021 % REAL	
				IMPORTE	%		
Colegio de Educación Profesional Técnica del Estado de Chiapas "CONALEP Chiapas"	6 250 121	0	118 404	118 404	0	- 98.1	
Instituto de Ciencia, Tecnología e Innovación del Estado de Chiapas	260 704	0	9 197 102	9 197 102	0	*	
Instituto de la Infraestructura Física Educativa del Estado de Chiapas	235 039 910	0	77 162 730	77 162 730	0	- 67.3	
Promotora de Vivienda Chiapas	0	0	17 617 554	17 617 554	0	0	
Instituto Estatal del Agua	0	0	177 089	177 089	0	0	
Instituto Casa de las Artesanías de Chiapas	0	0	1 550 126	1 550 126	0	0	
Sistema Chiapaneco de Radio, Televisión y Cinematografía	5 087 599	0	3 388 403	3 388 403	0	- 33.7	
Instituto para la Gestión Integral de Riesgos de Desastres del Estado de Chiapas	10 766 458	0	5 069 231	5 069 231	0	- 53.1	
Instituto del Café de Chiapas	723 555	0	151 203	151 203	0	- 79.2	
Oficina de Convenciones y Visitantes	16 620	0	69 437	69 437	0	316.0	
Universidad de Ciencias y Artes de Chiapas	20 637 635	0	29 561 669	29 561 669	0	42.6	
Universidad Tecnológica de la Selva	0	0	10 372 174	10 372 174	0	0	
Universidad Politécnica de Chiapas	12 670 483	0	6 240 565	6 240 565	0	- 51.0	
Universidad Intercultural de Chiapas	45 637 383	0	62 344 967	62 344 967	0	36.0	
Colegio de Estudios Científicos y Tecnológicos del Estado de Chiapas	42 027 142	0	908 877	908 877	0	- 97.8	
Colegio de Bachilleres de Chiapas	147 694 973	0	98 727 543	98 727 543	0	- 33.4	
Instituto Tecnológico Superior de Cintalapa	5 631 120	0	5 191 698	5 191 698	0	- 8.2	
Instituto de Capacitación y Vinculación Tecnológica del Estado de Chiapas	601 091	0	11 971 435	11 971 435	0	*	
Instituto de Bomberos del Estado de Chiapas	0	0	225 781	225 781	0	0	
Comisión de Caminos e Infraestructura Hidráulica	31 268 476	0	89 787 164	89 787 164	0	185.9	
Procuraduría Ambiental del Estado de Chiapas	0	0	74 352	74 352	0	0	
Comisión Ejecutiva Estatal de Atención a Víctimas para el Estado de Chiapas	0	0	139 240	139 240	0	0	
Centro Regional de Formación Docente e Investigación Educativa	938 133	0	1 497 175	1 497 175	0	58.9	
Instituto del Patrimonio del Estado	0	0	3 085 634	3 085 634	0	0	
Secretaría Ejecutiva del Sistema Anticorrupción del Estado de Chiapas	0	0	2 177 582	2 177 582	0	0	
Centro de Conciliación Laboral del Estado de Chiapas	0	0	535 312	535 312	0	0	
Archivo General del Estado	0	0	244 847	244 847	0	0	
Instituto de Comunicación Social y Relaciones Públicas del Estado de Chiapas	1 081 047	0	508 993	508 993	0	- 53.1	
Consejería Jurídica del Gobernador	85 611	0	402 853	402 853	0	368.5	
Instituto del Deporte del Estado de Chiapas	3 346	0	5 523 204	5 523 204	0	*	

Fuente: Secretaría de Hacienda.

\* Superior al 1000 %.

## Gasto programable en clasificación funcional

El gasto programable se orientó a la atención del desarrollo social y económico, así como a fomentar una política de gobierno cercano a la gente.



### Gobierno

En la finalidad *Gobierno* los recursos devengados ascendieron a 10 mil 287. 5 millones de pesos, los cuales se orientaron principalmente al desarrollo de la operatividad gubernamental, específicamente este gasto se asignó en las funciones siguientes: procuración e impartición de la justicia, orden público y seguridad interior; coordinación de la política de gobierno; asuntos financieros y hacendarios; legislación, relaciones exteriores, entre otros:

#### *Legislación*

En la función *Legislación* los recursos devengados ascendieron a 548.0 millones de pesos, cifra que incrementó 5.3 % respecto al aprobado y 1.2 % en términos reales a lo devengado en 2021. Estos recursos se orientaron principalmente a promover el desarrollo del proceso legislativo; a la revisión y fiscalización de la rendición de cuentas; a la conducción de políticas para el combate a la corrupción en el Estado; a la fiscalización; al impulso y coordinación de las actividades de la Auditoría Superior del Estado; entre otros.

INDICADOR	META ALCANZADA
Porcentaje de informes individuales del Resultado de la fiscalización a las Cuentas Públicas Estatales y Municipales. (Informe)	199

*Justicia*

El gasto devengado en la función *Justicia* ascendió a 3 mil 141.1 millones de pesos, cifra que creció 13.6 % respecto al presupuesto aprobado y 0.7 % en términos reales a lo devengado en 2021. Estos recursos contribuyeron en la implementación de acciones relacionadas con la reinserción social de sentenciados en el Estado; a la investigación y cumplimiento de mandamientos judiciales; a la impartición de justicia civil, penal y familiar en primera instancia; a la impartición de justicia penal mediante sistema acusatorio; a la procuración de justicia en los diversos distritos del Estado; en la impartición de justicia alternativa; en el aseguramiento de acceso a la justicia; en la emisión de dictámenes periciales de manera pronta y expedita con autonomía técnica; en la procuración de justicia en las comunidades indígenas de Chiapas; en la promoción y defensa de los derechos humanos; en la atención integral a la violencia familiar; en procurar la pronta y expedita investigación de los delitos de homicidio y feminicidio; en procurar justicia en delitos en contra de inmigrantes; entre otros. Los indicadores vinculados a este rubro son:

INDICADOR	META ALCANZADA
Porcentaje de determinación de Carpetas de Investigación de Ejercicio. (Carpetas de Investigación)	8,825
Índice de Incidencia Estatal (Incidencia)	16,002
Porcentaje de atención de mandamientos judiciales. (Mandamiento)	2,068
Porcentaje de atención de dictámenes periciales. (Dictamen)	117,383

*Coordinación de la Política de Gobierno*

En la función *Coordinación de la política de gobierno* el monto devengado ascendió a 924.7 millones de pesos, mismos que presentaron un crecimiento respecto al presupuesto aprobado de 12.9 %. Estos recursos se orientaron principalmente al fortalecimiento al régimen de partidos políticos y de las agrupaciones políticas locales; a coadyuvar a la estabilidad política y social en la entidad; a promover y supervisar el cumplimiento de las disposiciones electorales, a fortalecer las acciones preventivas en el combate a la corrupción; a la representación jurídica en materia fiscal, administrativa, laboral, civil,

mercantil, agrario, penal y amparo; a fomentar la participación social organizada para la vigilancia, verificación y evaluación de los programas de desarrollo social; al fortalecimiento a la ética, integridad y seguimiento a la evolución patrimonial y su sanción administrativa; en la atención, promoción y formación en mecanismos de participación ciudadana y cultura participativa; en coordinar la integración de los programas institucionales de inversión y su seguimiento e informes de resultados del subcomité sectorial de honestidad y función pública; entre otros. El indicador relacionado con esta función es:

INDICADOR	META ALCANZADA
Porcentaje de coadyuvancia de la paz y la tranquilidad de la ciudadanía que presentó problemática socioeconómica. (Resolución)	6,509

*Asuntos Financieros y Hacendarios*

Los recursos devengados en la función *Asuntos financieros y hacendarios*, ascendió a 1mil 604.1 millones de pesos, los cuales presentaron un avance en términos reales de 6.7 %. Estos recursos se destinaron principalmente a programas y proyectos vinculados con la administración de nóminas de pensionados y jubilados del Gobierno del Estado; a la administración de la recaudación y servicios tributarios; al desarrollo regional de los servicios hacendarios; al procesamiento y control de nóminas de sueldos de la administración centralizada; a instrumentar, formular, integrar y controlar el presupuesto de egresos; al fortalecimiento de la cultura tributaria; a la instrumentación e implementación del presupuesto basado en resultados; a la implementación de la profesionalización para los servidores públicos de la administración pública estatal; a la administración de los fondos públicos del gobierno del Estado; a la modernización de esquemas de organización estructural y funcional de los organismos del ejecutivo estatal; a conducir y eficientar las finanzas del Estado; entre otros. El indicador relacionado con esta función es:

INDICADOR	META ALCANZADA
Porcentaje de captación de ingresos totales en el Estado. (Millones de Pesos)	\$ 117,191



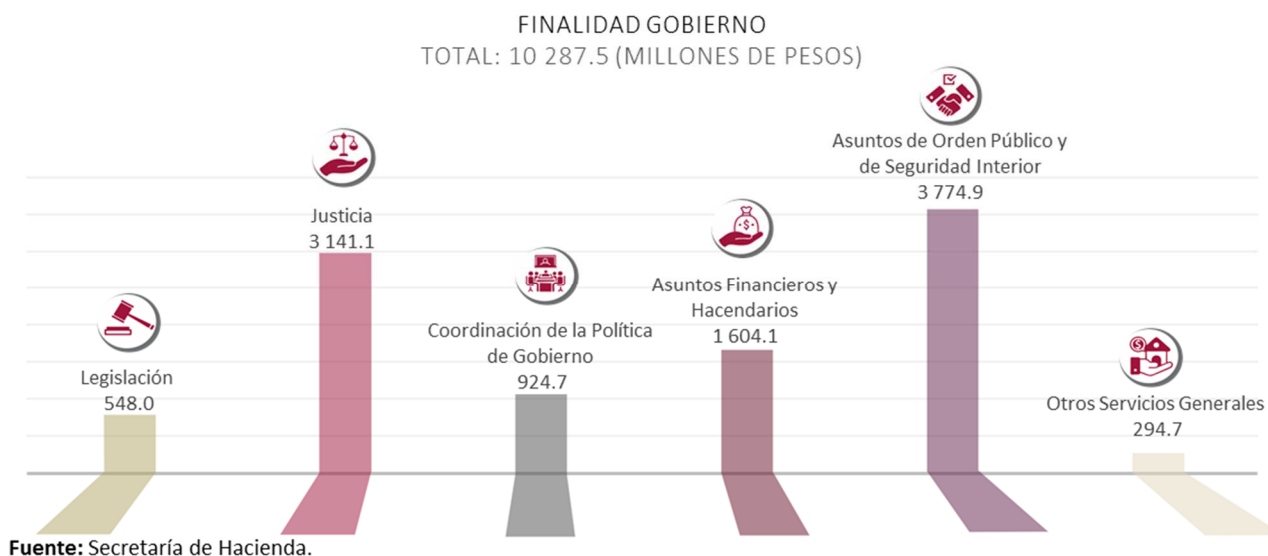
*Asuntos de Orden Público y de Seguridad Interior*

El presupuesto devengado por 3 mil 774.9 millones de pesos en la función *Asuntos de orden público y de seguridad interior*, cifras que observa un incremento de 5.1 % respecto del presupuesto aprobado y de 0.4 % en términos reales a lo devengado en el ejercicio 2021. Estos recursos permitieron llevar a cabo acciones de planeación, diseño y coordinación de programas en materia de seguridad y protección ciudadana; del fondo para la gestión integral de riesgos de desastres (FOGIRD); a la prevención de la comisión de hechos delictivos en el Estado; al impulso de Control, Comando, Comunicación, Cómputo y Calidad (Escudo Urbano C5); a combatir la delincuencia mediante el desarrollo de técnicas y herramientas tecnológicas para la prevención del delito; a fortalecer las capacidades de evaluación en control de confianza; a la prevención social de la violencia y la delincuencia con participación ciudadana; capacitación y profesionalización policial; dirigir, ordenar y vigilar la vialidad del tránsito y peatonal del Estado; al fomento a la cultura, prevención y mitigación de riesgos; entre otros. El indicador vinculado a esta función es:

INDICADOR	META ALCANZADA
Porcentaje de evaluaciones de control de confianza realizados a elementos de seguridad, procuración de justicia y municipios. (Evaluación)	6,775

*Otros Servicios Generales*

Los recursos devengados en esta función es por 294.7 millones de pesos, los cuales se orientaron al desarrollo de programas relacionados con el servicio de registro civil; a la política informativa de comunicación del Poder Ejecutivo; a la administración y regulación de los bienes del gobierno del Estado; a la modernización y actualización integral de catastro; a promover y garantizar la transparencia, el acceso a la información pública y la protección de datos personales; a promover la capacitación archivística para el control y conservación documental; y servicios de control y supervisión de la función notarial; a vigilar, controlar y administrar de forma eficiente y eficaz los bienes patrimoniales del Gobierno del Estado; entre otros.



**Desarrollo social**

Los recursos se orientaron a elevar el bienestar de la población e incrementar su calidad de vida, para lo cual se devengó 69 mil 737.2 millones de pesos, esencialmente al impulso de obras y programas como: salud, educación, vivienda, seguridad social, empleo, entre otros, beneficiando a la niñez, las mujeres, la población indígena, personas discapacitadas, entre otros. Las funciones relacionadas con el rubro social se describen a continuación:

### Protección Ambiental

En la función *Protección ambiental* se devengaron recursos por 578.4 millones de pesos, cifra que presentó un crecimiento respecto al presupuesto aprobado de 20.6 % y de 51.0 % en términos reales a lo devengado en 2021. Con estos recursos se promovieron acciones para la ampliación del sistema de alcantarillado sanitario en diversas localidades; a la inspección y vigilancia forestal; a la protección ambiental y desarrollo de energías; a la construcción de sanitarios ecológicos en diversas localidades; a la protección forestal y desarrollo sustentable para el bienestar en comunidades en áreas naturales protegidas estatales; a la coordinación de los programas de fauna silvestre en peligro de extinción; a la producción de plantas forestales maderables; la atención de áreas naturales protegidas, estaciones biológicas y la conservación de su biodiversidad; al fortalecimiento para el manejo sustentable de los recursos hídricos; entre otros.

El gasto devengado en la función *Vivienda y servicios a la comunidad* ascendió a 1 mil 670.7 millones de pesos, mismos que presentan un crecimiento de 9.4 % en términos reales a lo devengado en 2021. Dichos recursos fueron destinados al desarrollo de actividades como son la construcción del doble paso a desnivel vehicular en el libramiento norte poniente en las intersecciones con el boulevard Juan Crispín y boulevard los laguitos; a la construcción y reconstrucción de sistemas de agua potable en diversos municipios del Estado; a la construcción de tanques individuales de captación pluvial de ferrocemento; al fortalecimiento de acciones que permitan la promoción, fomento y desarrollo integral de vivienda de los chiapanecos; a la pavimentación con concreto hidráulico de calles y avenidas en los diversos municipios del Estado; al desarrollo de proyectos urbano y rural sustentable entre otros.

### Salud

En la función *Salud* los recursos devengados ascendieron a 18 mil 311.9 millones de pesos, los cuales presentó un crecimiento respecto al presupuesto aprobado de 44.9 % y 14.2 % en términos reales a lo devengado en 2021. Estos recursos se orientaron principalmente al impulso de las acciones siguientes: servicio integral de fortalecimiento médico y logístico de distribución de medicamentos y material de curación; a la atención médica de primero y segundo nivel; a servicios de fumigación ambiental y erradicación de plagas; a combatir las enfermedades transmitidas por vector (Dengue, Paludismo, Leishmaniasis, Oncocercosis, Chagas); a la atención a la salud mental "San Agustín"; al fortalecimiento del subsistema nacional

de trasplantes en el Estado de Chiapas; al cuidado de la salud materna; a las políticas de salud pública y promoción de la salud; entre otros.

### Recreación, Cultura y Otras Manifestaciones Sociales

El gasto devengado en la función *Recreación, cultura y otras manifestaciones sociales* ascendió a 728.1 millones de pesos, los cuales presentó un crecimiento respecto al presupuesto aprobado de 8.3 % y 39.0 % en términos reales a lo devengado en 2021. Los cuales se orientaron principalmente a impulsar la radio estatal; a la administración del programa de cultura integral; al fortalecimiento de la formación y capacitación en cultura municipal e indígena; a promover el desarrollo del deporte; a impulsar la televisión, información y cinematografía; al fortalecimiento y desarrollo de espacios culturales indígenas; al centro estatal de desarrollo de talentos deportivos; a la cultura física y deporte; a la conducción de la política cultural integral; al mantenimiento a la infraestructura deportiva; entre otros.

### Educación

Para la función *Educación* los recursos devengados ascendieron a 43 mil 864.2 millones de pesos, los cuales presentan un crecimiento respecto al presupuesto aprobado de 6.7 % y 6.1 % en términos reales a lo devengado en el ejercicio 2021. El destino de estos recursos se centró principalmente en programas y proyectos para el desarrollo institucional del Colegio de Bachilleres de Chiapas para impartir educación media superior en el Estado; a impartir la educación preescolar general, primaria general e indígena; la educación secundaria técnica, general y telesecundaria; a impartir los estudios científicos y tecnológicos; a contribuir a la cobertura, al crecimiento de la matrícula con calidad, al fortalecimiento de la excelencia educativa y accesibilidad a la educación superior; a la construcción y equipamiento de la infraestructura física educativa del nivel básico; a la atención a la demanda de educación para jóvenes y adultos; al impulso a la educación superior intercultural; entre otros. Los indicadores que se relacionan con esta función son:

INDICADOR	META ALCANZADA
Atención a la demanda en preescolar general 2021-2022 (Alumno)	64,681
Atención a la demanda en primaria general 2021-2022 (Alumno)	119,419

INDICADOR	META ALCANZADA
Atención a la demanda en secundaria 2021-2022 (Alumno)	177,404
Atención a la demanda en educación media 2021-2022 (Alumno)	52,456
Atención a la demanda en educación superior 2021-2022 (Alumno)	4,652
Porcentaje de población de jóvenes y adultos mayores de 15 años que se alfabetizan en el año (Persona)	7,609

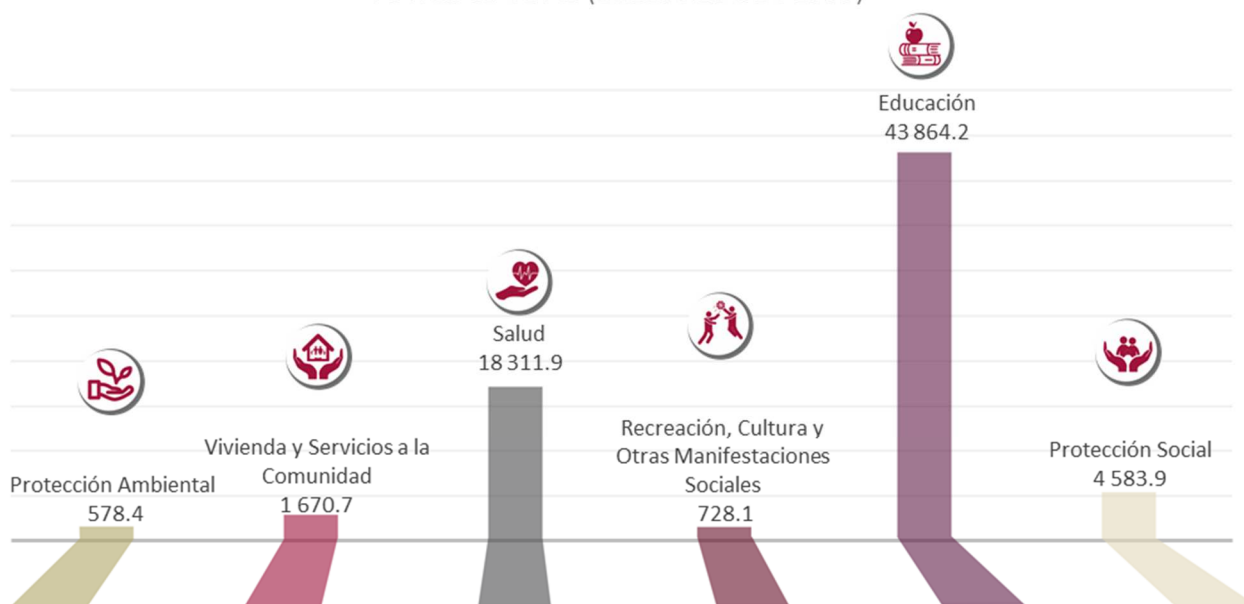
domésticos; ejecución de acciones para el fortalecimiento de las capacidades económicas de las mujeres y otros géneros; asistencia infantil de corazón; donación de prótesis terminadas para miembros superiores e Inferiores; fortalecimiento de igualdad de oportunidades entre mujeres y hombres; otorgar apoyos en materia de salud y social a personas carentes de seguridad social en el Estado; protección de niñas, niños, adolescentes y la familia; fortalecimiento a las acciones de prevención y atención para las mujeres y niñas en situación de violencia; atención integral al adulto mayor desprotegido; atención emergente para niñas, niños, adolescentes y familias migrantes; entre otros que contribuyen a mejorar la calidad de vida y el bienestar de la población. Los indicadores relacionados con este rubro son los siguientes:

*Protección Social*

Los recursos devengados en la función *Protección social* ascendió a 4 mil 583.9 millones de pesos, los cuales presentan un crecimiento respecto al presupuesto aprobado de 36.5 % y 17.8 % en términos reales a lo devengado en 2021. Las acciones emprendidas con estos recursos se orientaron a programas y proyectos siguientes: desayunos; alimentación a familias vulnerables y a grupos en situación de emergencia; apoyos de asistencia social; alimentación integral materno infantil; huertos familiares comunitarios y enseres

INDICADOR	META ALCANZADA
Porcentaje de personas en situación de vulnerabilidad beneficiadas (Persona)	1,397,480
Porcentaje de personas informadas con acciones de igualdad de género (Persona)	323,969

FINALIDAD DESARROLLO SOCIAL  
TOTAL: 69 737.2 (MILLONES DE PESOS)



Fuente: Secretaría de Hacienda.

## Desarrollo económico

En esta finalidad se promovieron acciones para incentivar la producción, productividad y dinamismo de la economía estatal, así como la comercialización y modernización de los productos agropecuarios, al fortalecimiento de la infraestructura económica y tecnológica del Estado, el desarrollo del turismo, la modernización y mejoramientos de carreteras y caminos rurales, entre otras actividades, por ello, el monto devengado al rubro económico ascendió a 3 mil 390.6 millones de pesos. Las funciones que integran esta finalidad son las siguientes:

### *Asuntos Económicos, Comerciales y Laborales en General*

En la función *Asuntos económicos, comerciales y laborales* se devengaron recursos por 485.8 millones de pesos, mismos que presentan un crecimiento real de 0.3 % en términos reales a lo devengado en 2021. Estos recursos se orientaron principalmente al fomento de la calidad del sector laboral del Estado; al fortalecimiento de la justicia laboral del Estado; al desarrollo de habilidades empresariales para el impulso de la competitividad y el emprendimiento; al acopio y distribución de artesanías; a la promoción del acceso al crédito para micros, pequeñas y medianas empresas; al fomento e impulso de los agentes económicos del Estado para promover una actividad económica social y solidaria; a la promoción de las ventajas competitivas del Estado que incentive la atracción de inversiones y la implementación de proyectos estratégicos; al fortalecimiento de las estrategias de vinculación laboral para la población desempleada y vigilancia de las condiciones de trabajo para generar bienestar en la población; entre otros.

### *Agropecuaria, Silvicultura, Pesca y Caza*

Los recursos devengados en la función *Agropecuaria, silvicultura, pesca y caza* ascienden a 363.1 millones de pesos, los cuales presento un crecimiento respecto al presupuesto aprobado de 11.9 % y 0.9 % en términos reales al devengado en 2021. Estos recursos permitieron el impulso de programas y proyectos productivos tales como: fomento a la producción primaria de cultivos cíclicos; maíz de corazón, seguridad alimentaria; pesca por el bienestar; difusión y promoción para el desarrollo del campo; fortalecimiento al desarrollo rural integral; control y seguimiento para la operación y desarrollo de los proyectos de establecimiento de plantaciones; fomento al cultivo del café para el desarrollo de la fase primaria; impulso al financiamiento y comercialización agropecuaria y agroindustrial; fortalecimiento para el desarrollo ganadero;

fortalecimiento a la sanidad vegetal de Chiapas; programa especial concurrente para el desarrollo rural sustentable; fomento a la acuicultura y la pesca responsable, entre otros.

### *Combustibles y Energía*

Esta función devengó recursos por 294.7 millones de pesos, que muestra un crecimiento respecto al presupuesto aprobado de 95.1 % y 88.2 % en términos reales a lo devengado en 2021; mismos que se asignaron al impulso de proyectos como: red de distribución de energía eléctrica en la localidad "Corazón de María" del municipio de San Cristóbal de las Casas; red de distribución de energía eléctrica en la localidad "Pajaltón Alto" del municipio de Chamula; red de distribución de energía eléctrica en la localidad "Nuevo Corral Che'N el Ángel" municipio de San Cristóbal de las Casas; red de distribución de energía eléctrica en la localidad "Cruzton" del municipio de Chamula; red de distribución de energía eléctrica en la localidad "El Pozo" del municipio de Chamula; red de distribución de energía eléctrica en la localidad "Arroyo Granizo" del municipio de Ocosingo, entre otros.

### *Transporte*

Los recursos devengados en la función Transporte ascendieron a 2 mil 1.1 millones de pesos, que se orientaron principalmente al mejoramiento de la infraestructura carretera a través de las obras y proyectos tales como: ampliación del tramo: La Angostura - San Francisco Pujiltilic (Tercera Etapa); tramo: Km. 0+000 - Km. 44+040; subtramo: Km. 23+000 al Km. 33+000; programa emergente de conservación de caminos; ampliación del tramo: La Angostura - San Francisco Pujiltilic (3a. Etapa); tramo: Km. 0+000 - Km. 44+040; camino: San Isidro - Isla San José, tramo: Km. 0+000 - Km. 15+000; rehabilitación camino: Estación Palenque - La Libertad, tramo: Km. 0+000 - Km. 37+300, subtramo: Km. 15+000 - Km. 24+000 (T.A.); rehabilitación del camino: E.C. Km. 83 (Bochil - Pichucalco) - Nachintón - Santo Domingo, tramo: Km. 0+000 - Km. 36+000 (T.A.); camino: E.C. (Simojovel - Huitiupán) - San Rafael, tramo: Km. 0+000 - Km. 12+500; rehabilitación del camino: Huitiupán - Amatán; tramo: Km. 0+000 - Km. 45+700, subtramo: Km. 26+000 - Km. 41+700 (T.A.); camino: Chespal Nuevo - Pavencul, tramo: Km. 0+000 - Km. 27+360; construcción de puente "Las Garzas" de 40 m.l. sobre el río Doña María ubicado en el Km. 14+400, sobre el camino: Acapetahua - Embarcadero Las Garzas, tramo: Km. 0+000 - Km. 17+500; camino: Chicomuselo - Rizo de Oro, tramo: Km. 0+000 - Km. 36+800; camino: Rivera La Unión (Castaño) - Julián Grajales, tramo: Km. 0+000 - Km. 17+000; ampliación

del puente vado, ubicado en el Km. 2+800, sobre camino: Cintalapa a Ramal Ejido Pomposo Castellanos, tramo: Km. 0+000 - Km. 7+000; construcción del camino: Yabteclum - Puebla, tramo: Km. 0+000 - Km. 12+000, subtramo: Km. 9+000 - Km. 10+500; construcción de puente vehicular "Monte Verde" de 30.0 m.l. ubicado en el Km. 12+050, sobre el camino: E.C. Puerto Arista - Paredón, tramo: Km. 0+000 - Km. 13+300; camino: E.C. (Comitán - Las Margaritas) - La Independencia, tramo: Km. 0+000 - Km. 10+000; entre otros.

### Turismo

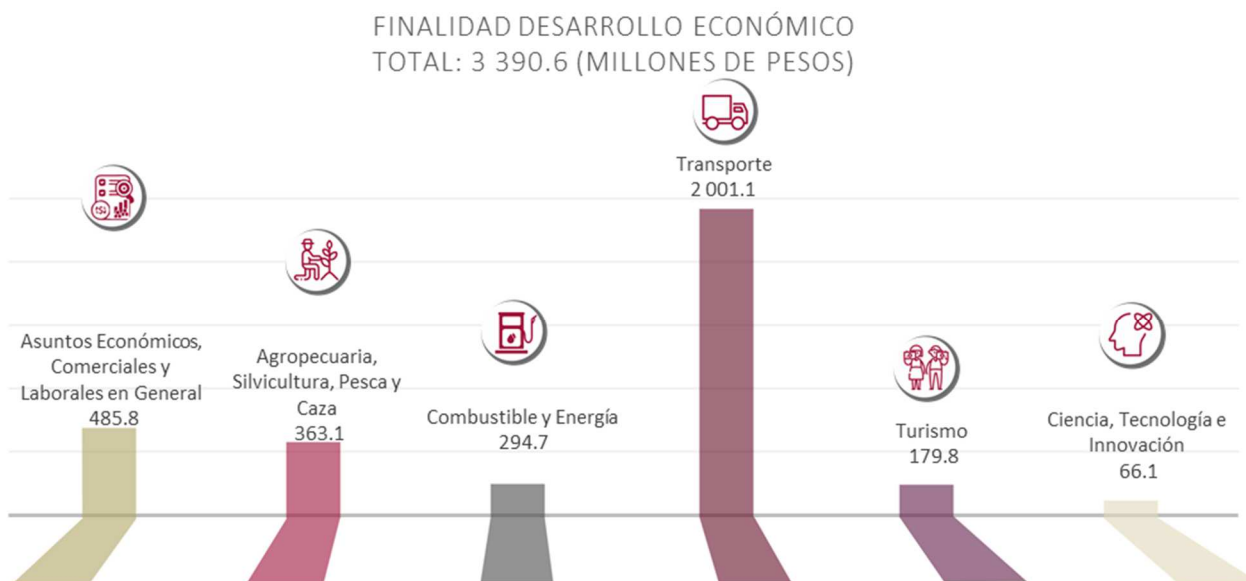
En la función *Turismo* los recursos devengados ascienden a 179.8 millones de pesos, mismo que presenta un crecimiento respecto al presupuesto aprobado de 15.9 % y 24.1 % en términos reales a lo devengado en 2021. Mediante estos recursos se promovieron acciones para el fomento de proyectos turísticos como: difusión turística en Chiapas; corredores turísticos; promoción, difusión y comercialización turística; impulso de la comercialización de la oferta turística; presencia de Chiapas en mercados emisores de turismo; coordinar las acciones de desarrollo turístico; a desarrollar e impulsar el turismo de reuniones; a promover la actividad comunitaria como atractivo para fortalecer

la oferta turística de Chiapas; a la atención y atracción de cruceros; entre otros. Los indicadores relacionados a esta función son:

INDICADOR	META ALCANZADA
Tasa de variación de la derrama económica generada en el Estado (Millones de pesos)	\$ 27,814
Porcentaje de afluencia de turistas que visitan el Estado (Persona)	8,239,967

### Ciencia, Tecnología e Innovación

Los recursos devengados en esta función es por 66.1 millones de pesos, que presentó un crecimiento respecto al presupuesto aprobado de 46.6 % y 26.9 % en términos reales a lo devengado en 2021. Estos recursos coadyuvaron al impulso de programas como: Coordinación del sistema estatal de ciencia y tecnología del Estado; operación del museo y planetario de ciencia y tecnología; impulso del desarrollo de tecnologías de la información y comunicaciones; al programa *conoce la ciencia y científicos del mañana*; el sistema estatal de ciencia; vinculación para la competitividad; y fortalecimiento al proyecto "Sbeel Dinosaurios", entre otros.



Fuente: Secretaría de Hacienda.

### Otras no clasificadas en funciones anteriores

Los recursos devengados en el rubro *Otras No Clasificadas en Funciones Anteriores* ascienden a 17 mil 397.3 millones de pesos, constituidos por las aportaciones federales a municipios y otras transferencias, los cuales son destinados a las prioridades sociales y económicas de cada ayuntamiento municipal.

**GOBIERNO CONSTITUCIONAL DEL ESTADO DE CHIAPAS**  
**GASTO PROGRAMABLE DEL SECTOR PÚBLICO PRESUPUESTARIO EN CLASIFICACIÓN FUNCIONAL**  
DEL 1 DE ENERO AL 31 DE DICIEMBRE DE 2022  
(Cifras en Pesos)

CONCEPTO	2021		2022		VARIACIÓN RESPECTO A:		
	DEVENGADO	APROBADO	DEVENGADO	PRESUPUESTO APROBADO		2021 % REAL	
				IMPORTE	%		
<b>TOTAL PROGRAMABLE</b>	<b>94 312 680 744</b>	<b>93 480 730 604</b>	<b>100 812 657 277</b>	<b>7 331 926 673</b>	<b>7.8</b>	<b>6.4</b>	
<b>GOBIERNO</b>	<b>10 488 836 693</b>	<b>11 950 246 211</b>	<b>10 287 497 088</b>	<b>(1 662 749 123)</b>	<b>- 13.9</b>	<b>- 2.3</b>	
Legislación	539 127 774	520 254 890	548 040 118	27 785 228	5.3	1.2	
Justicia	3 106 801 492	2 764 305 358	3 141 084 615	376 779 257	13.6	0.7	
Coordinación de la Política de Gobierno	1 289 369 620	819 302 380	924 665 907	105 363 527	12.9	- 28.6	
Asuntos Financieros y Hacendarios	1 496 366 062	3 862 899 035	1 604 060 779	(2 258 838 256)	- 58.5	6.7	
Asuntos de Orden Público y de Seguridad Interior	3 742 581 385	3 591 445 346	3 774 908 532	183 463 186	5.1	0.4	
Otros Servicios Generales	314 590 360	392 039 202	294 737 137	( 97 302 065)	- 24.8	- 6.7	
<b>DESARROLLO SOCIAL</b>	<b>63 433 670 515</b>	<b>60 009 211 892</b>	<b>69 737 189 519</b>	<b>9 727 977 627</b>	<b>16.2</b>	<b>9.5</b>	
Protección Ambiental	381 484 207	479 591 005	578 406 377	98 815 372	20.6	51.0	
Vivienda y Servicios a la Comunidad	1 520 889 380	1 764 204 304	1 670 708 926	( 93 495 378)	- 5.3	9.4	
Salud	15 963 000 867	12 641 061 299	18 311 953 605	5 670 892 306	44.9	14.2	
Recreación, Cultura y Otras Manifestaciones Sociales	521 455 832	672 150 450	728 068 063	55 917 613	8.3	39.0	
Educación	41 171 850 422	41 094 277 137	43 864 164 720	2 769 887 583	6.7	6.1	
Protección Social	3 874 989 807	3 357 927 697	4 583 887 828	1 225 960 131	36.5	17.8	
<b>DESARROLLO ECONÓMICO</b>	<b>4 161 754 525</b>	<b>3 623 697 815</b>	<b>3 390 668 011</b>	<b>( 233 029 804)</b>	<b>- 6.4</b>	<b>- 18.9</b>	
Asuntos Económicos, Comerciales y Laborales en General	482 321 334	586 237 688	485 779 975	( 100 457 713)	- 17.1	0.3	
Agropecuaria, Silvicultura, Pesca y Caza	358 458 547	324 555 963	363 140 900	38 584 937	11.9	0.9	
Combustible y Energía	155 957 415	151 076 240	294 738 057	143 661 817	95.1	88.2	
Transporte	2 968 867 009	2 361 565 792	2 001 062 811	( 360 502 981)	- 15.3	- 32.9	
Turismo	144 268 344	155 143 009	179 823 569	24 680 560	15.9	24.1	
Ciencia, Tecnología e Innovación	51 881 876	45 119 123	66 122 699	21 003 576	46.6	26.9	
<b>OTRAS NO CLASIFICADAS EN FUNCIONES ANTERIORES</b>	<b>16 228 419 011</b>	<b>17 897 574 686</b>	<b>17 397 302 659</b>	<b>( 500 272 027)</b>	<b>- 2.8</b>	<b>6.7</b>	

Fuente: Secretaría de Hacienda.

**GOBIERNO CONSTITUCIONAL DEL ESTADO DE CHIAPAS**  
**GASTO PROGRAMABLE DEL SECTOR PÚBLICO PRESUPUESTARIO EN CLASIFICACIÓN FUNCIONAL**  
**RECURSOS DEL EJERCICIO**  
DEL 1 DE ENERO AL 31 DE DICIEMBRE DE 2022  
(Cifras en Pesos)

CONCEPTO	2021		2022		VARIACIÓN RESPECTO A:		
	DEVENGADO	APROBADO	DEVENGADO	PRESUPUESTO APROBADO		2021 % REAL	
				IMPORTE	%		
<b>TOTAL PROGRAMABLE</b>	<b>91 305 140 627</b>	<b>93 480 730 604</b>	<b>97 849 863 541</b>	<b>4 369 132 937</b>	<b>4.7</b>	<b>6.7</b>	
<b>GOBIERNO</b>	<b>10 036 514 798</b>	<b>11 950 246 211</b>	<b>10 048 214 477</b>	<b>(1 902 031 734)</b>	<b>- 15.9</b>	<b>- 0.3</b>	
Legislación	521 536 146	520 254 890	522 500 158	2 245 268	0.4	- 0.2	
Justicia	3 019 539 303	2 764 305 358	3 077 332 005	313 026 647	11.3	1.5	
Coordinación de la Política de Gobierno	1 278 712 387	819 302 380	833 080 538	13 778 158	1.7	- 35.1	
Asuntos Financieros y Hacendarios	1 408 671 090	3 862 899 035	1 577 006 773	(2 285 892 262)	- 59.2	11.5	
Asuntos de Orden Público y de Seguridad Interior	3 495 853 046	3 591 445 346	3 753 290 699	161 845 353	4.5	6.9	
Otros Servicios Generales	312 202 826	392 039 202	285 004 304	( 107 034 898)	- 27.3	- 9.1	
<b>DESARROLLO SOCIAL</b>	<b>60 954 066 336</b>	<b>60 009 211 892</b>	<b>67 279 916 647</b>	<b>7 270 704 755</b>	<b>12.1</b>	<b>9.9</b>	
Protección Ambiental	358 264 228	479 591 005	574 392 437	94 801 432	19.8	59.6	
Vivienda y Servicios a la Comunidad	1 511 794 898	1 764 204 304	1 647 668 348	( 116 535 956)	- 6.6	8.5	
Salud	15 244 898 041	12 641 061 299	16 681 392 486	4 040 331 187	32.0	9.0	
Recreación, Cultura y Otras Manifestaciones Sociales	512 669 320	672 150 450	710 989 140	38 838 690	5.8	38.1	
Educación	39 515 889 037	41 094 277 137	43 093 241 744	1 998 964 607	4.9	8.6	
Protección Social	3 810 550 812	3 357 927 697	4 572 232 492	1 214 304 795	36.2	19.5	
<b>DESARROLLO ECONÓMICO</b>	<b>4 086 140 482</b>	<b>3 623 697 815</b>	<b>3 124 429 758</b>	<b>( 499 268 057)</b>	<b>- 13.8</b>	<b>- 23.9</b>	
Asuntos Económicos, Comerciales y Laborales en General	480 202 097	586 237 688	469 347 209	( 116 890 479)	- 19.9	- 2.7	
Agropecuaria, Silvicultura, Pesca y Caza	356 368 493	324 555 963	352 805 650	28 249 687	8.7	- 1.4	
Combustible y Energía	91 341 325	151 076 240	294 738 056	143 661 816	95.1	221.3	
Transporte	2 963 295 679	2 361 565 792	1 771 694 950	( 589 870 842)	- 25.0	- 40.5	
Turismo	143 311 716	155 143 009	178 918 296	23 775 287	15.3	24.3	
Ciencia, Tecnología e Innovación	51 621 172	45 119 123	56 925 597	11 806 474	26.2	9.8	
<b>OTRAS NO CLASIFICADAS EN FUNCIONES ANTERIORES</b>	<b>16 228 419 011</b>	<b>17 897 574 686</b>	<b>17 397 302 659</b>	<b>( 500 272 027)</b>	<b>- 2.8</b>	<b>6.7</b>	

Fuente: Secretaría de Hacienda.

**GOBIERNO CONSTITUCIONAL DEL ESTADO DE CHIAPAS**  
**GASTO PROGRAMABLE DEL SECTOR PÚBLICO PRESUPUESTARIO EN CLASIFICACIÓN FUNCIONAL**  
**RECURSOS DE EJERCICIOS ANTERIORES**  
DEL 1 DE ENERO AL 31 DE DICIEMBRE DE 2022  
(Cifras en Pesos)

CONCEPTO	2021		2022		VARIACIÓN RESPECTO A:		
	DEVENGADO	APROBADO	DEVENGADO	PRESUPUESTO APROBADO		2021 % REAL	
				IMPORTE	%		
<b>TOTAL PROGRAMABLE</b>	<b>3 007 540 118</b>	<b>0</b>	<b>2 962 793 736</b>	<b>2 962 793 736</b>	<b>0</b>	<b>- 1.9</b>	
<b>GOBIERNO</b>	<b>452 321 895</b>	<b>0</b>	<b>239 282 611</b>	<b>239 282 611</b>	<b>0</b>	<b>- 47.3</b>	
Legislación	17 591 628	0	25 539 960	25 539 960	0	45	
Justicia	87 262 189	0	63 752 610	63 752 610	0	- 27.3	
Coordinación de la Política de Gobierno	10 657 233	0	91 585 369	91 585 369	0	755.7	
Asuntos Financieros y Hacendarios	87 694 972	0	27 054 006	27 054 006	0	- 69.3	
Asuntos de Orden Público y de Seguridad Interior	246 728 339	0	21 617 833	21 617 833	0	- 91.3	
Otros Servicios Generales	2 387 534	0	9 732 833	9 732 833	0	305.9	
<b>DESARROLLO SOCIAL</b>	<b>2 479 604 180</b>	<b>0</b>	<b>2 457 272 872</b>	<b>2 457 272 872</b>	<b>0</b>	<b>- 1.3</b>	
Protección Ambiental	23 219 979	0	4 013 940	4 013 940	0	- 82.8	
Vivienda y Servicios a la Comunidad	9 094 482	0	23 040 578	23 040 578	0	152.3	
Salud	718 102 826	0	1 630 561 119	1 630 561 119	0	126.1	
Recreación, Cultura y Otras Manifestaciones Sociales	8 786 512	0	17 078 923	17 078 923	0	93.5	
Educación	1 655 961 385	0	770 922 976	770 922 976	0	- 53.6	
Protección Social	64 438 996	0	11 655 336	11 655 336	0	- 82.0	
<b>DESARROLLO ECONÓMICO</b>	<b>75 614 043</b>	<b>0</b>	<b>266 238 253</b>	<b>266 238 253</b>	<b>0</b>	<b>250.6</b>	
Asuntos Económicos, Comerciales y Laborales en General	2 119 236	0	16 432 766	16 432 766	0	672.1	
Agropecuaria, Silvicultura, Pesca y Caza	2 090 055	0	10 335 250	10 335 250	0	392.4	
Combustible y Energía	64 616 090	0	0	0	0	- 100.0	
Transporte	5 571 329	0	229 367 862	229 367 862	0	*	
Turismo	956 629	0	905 273	905 273	0	- 5.8	
Ciencia, Tecnología e Innovación	260 704	0	9 197 102	9 197 102	0	*	
<b>OTRAS NO CLASIFICADAS EN FUNCIONES ANTERIORES</b>	<b>0</b>	<b>0</b>	<b>0</b>	<b>0</b>	<b>0.0</b>	<b>0.0</b>	

Fuente: Secretaría de Hacienda.

\* Superior al 1000 %.



**CHIAPAS**  
GOBIERNO DEL ESTADO