

**NOTAS A LOS ESTADOS FINANCIEROS CONSOLIDADOS**

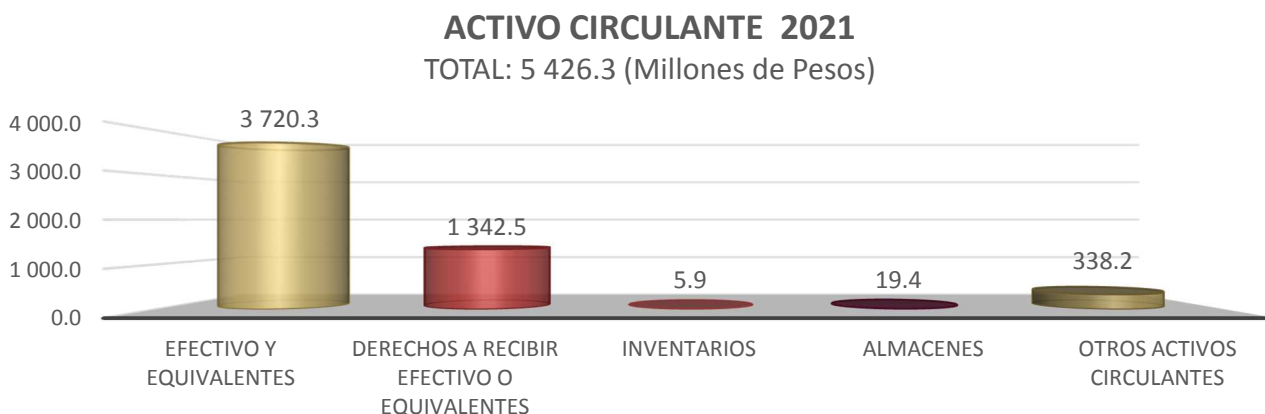
De conformidad al artículo 46, fracción I, inciso g) y 49 de la Ley General de Contabilidad Gubernamental, así como, a la normatividad emitida por el Consejo Nacional de Armonización Contable, a continuación, se presentan las notas a los estados financieros de las Entidades Paraestatales y Fideicomisos No Empresariales y No Financieros, correspondiente al 31 de diciembre de 2021, con los siguientes apartados:

- Notas de Desglose
- Notas de Memoria (Cuentas de Orden), y
- Notas de Gestión Administrativa

Las cifras mostradas al 31 de diciembre de 2021, se presentan de conformidad a la estructura de consolidación dictado por el Consejo Nacional de Armonización Contable, en el Acuerdo por el que se armoniza la estructura de las cuentas públicas, publicado en el Diario Oficial de la Federación el 30 de diciembre de 2013, reforma del 6 de octubre de 2014, reforma del 27 de septiembre de 2018 y última reforma del 23 de diciembre de 2020.

NOTAS DE DESGLOSE**AL ESTADO DE SITUACIÓN FINANCIERA****ACTIVO**

El activo se compone de los fondos, valores, derechos y bienes cuantificados en términos monetarios, los cuales controla y disponen las Entidades Paraestatales y Fideicomisos no Empresariales y no Financieros para la prestación de servicios públicos, éste se integra como sigue:

Circulante**Efectivo y Equivalentes**

El rubro de efectivo y equivalentes al 31 de diciembre de 2021, asciende a un monto de 3 mil 720.3 millones de pesos, y representa el 68.6 por ciento del activo circulante, se integra principalmente de la disponibilidad financiera por las ministraciones radicadas para cubrir los compromisos de pago a proveedores y prestadores de servicios, así como, gastos generados en los proyectos de inversión y ejecución de obras, impuestos retenidos y sueldos.

Así mismo, este rubro registra lo siguiente:



- Ingresos Propios obtenidos a través de las actividades de las Entidades Paraestatales y Fideicomisos no Empresariales y no Financieros.
- Depósitos otorgados a terceros por servicio de arrendamiento de instalaciones o equipos utilizados por las Entidades Paraestatales y Fideicomisos no Empresariales y no Financieros; así como, para servicios básicos y técnicos especializados.

Este rubro de igual manera refleja recursos de mayor liquidez, que son totalmente convertibles en importes determinados en efectivo sujeto a un riesgo mínimo de su valor, los cuales se encuentran disponibles para solventar gastos de operación y de inversión, que a su vez inciden en el patrimonio de las Entidades Paraestatales y Fideicomisos no Empresariales y no Financieros.

EFFECTIVO Y EQUIVALENTES		
<i>(Cifras en Pesos)</i>		
CONCEPTO	2021	2020
Bancos/Dependencias y Otros	2 801 411 051	2 430 810 320
Inversiones Temporales (hasta 3 meses)	8 013 923	7 954 778
Fondos con Afectación Específica	903 951 017	1 285 414 753
Depósitos de Fondos de Terceros en Garantía y/o Administración	6 947 892	6 804 175
SUMAS	3 720 323 883	3 730 984 026

Derechos a Recibir Efectivo o Equivalentes

Este rubro del activo se compone por los deudores por préstamos a corto plazo, concedidos a funcionarios y empleados, así también por pagos en demasía correspondientes al Instituto Mexicano del Seguro Social (IMSS) y al Instituto del Fondo Nacional de la Vivienda para los Trabajadores (INFONAVIT) de las Entidades Paraestatales y Fideicomisos no Empresariales y no Financieros; además por recursos del Fondo de Aportaciones para los Servicios de Salud (FASSA) y finalmente de inversiones a corto plazo efectuadas en fondos de inversión.

Este rubro asciende a 1 mil 342.5 millones de pesos y representa el 24.7 por ciento del activo circulante.

DERECHOS A RECIBIR EFECTIVO O EQUIVALENTES		
<i>(Cifras en Pesos)</i>		
CONCEPTO	2021	2020
Inversiones Financieras a Corto Plazo	1 337 637	1 514 258
Cuentas por Cobrar a Corto Plazo	1 243 625 238	1 585 622 558
Deudores Diversos por Cobrar a Corto Plazo	2 933 892	75 790 058
Préstamos Otorgados a Corto Plazo	94 580 138	375 750 718
Otros Derechos a Recibir Efectivo o Equivalentes a Corto Plazo	341	11
SUMAS	1 342 477 246	2 038 677 603

Derechos a Recibir Bienes o Servicios

Este rubro está integrado por anticipos derivados de la adquisición de bienes muebles y prestación de servicios necesarios para la operatividad del Instituto Tecnológico Superior de Cintalapa.

DERECHOS A RECIBIR BIENES O SERVICIOS		
<i>(Cifras en Pesos)</i>		
CONCEPTO	2021	2020
Anticipo a Proveedores por Adquisición de Bienes y Prestación de Servicios a Corto Plazo	10 000	10 000
Anticipo a Contratistas por Obras Públicas a Corto Plazo	0	795 217
SUMAS	10 000	805 217

**Inventarios**

Este rubro al 31 de diciembre de 2021 asciende a 5.9 millones de pesos y refleja la existencia física de mercancías para su venta; pertenecientes al Instituto Casa de las Artesanías de Chiapas y representa el 0.1 por ciento del activo circulante.

INVENTARIOS (Cifras en Pesos)		
CONCEPTO	2021	2020
Inventario de Mercancías para Venta	5 888 645	6 164 723
SUMAS	5 888 645	6 164 723

Almacenes

El rubro de almacenes asciende a 19.4 millones de pesos, con respecto al activo circulante representa el 0.4 por ciento y refleja la existencia física de materias primas y de consumibles que se tienen en los almacenes al 31 de diciembre de 2021, integrado principalmente por materiales y suministro de consumo, como son los materiales y útiles de oficina, refacción y accesorios de equipo de cómputo, esenciales para la operatividad de las entidades.

ALMACENES (Cifras en Pesos)		
CONCEPTO	2021	2020
Almacén de Materiales y Suministro de Consumo	19 412 291	30 193 047
SUMAS	19 412 291	30 193 047

Otros Activos Circulantes

Este rubro refleja la cantidad de 338.2 millones de pesos, el cual representa el 6.2 por ciento del total del activo circulante y se integra de Proyectos de mantenimiento (mantenimiento preventivo, menor y correctivo) de planteles educativos, para atender las necesidades de liquidez para su conservación y mantenimiento.

OTROS ACTIVOS CIRCULANTES (Cifras en Pesos)		
CONCEPTO	2021	2020
Adquisición con Fondos de Terceros	338 228 160	183 040 321
SUMAS	338 228 160	183 040 321



No Circulante



Inversiones Financieras a Largo Plazo

El monto al periodo que se informa fue por 550.6 millones de pesos, mismo que representa el 1.3 por ciento del activo no circulante; está integrado de los fideicomisos recuperables de las Entidades Paraestatales y Fideicomisos no Empresariales y no Financieros, orientados al mejoramiento de servicios educativos y sociales en el Estado.

Destacándose los siguientes:

- Programa del Mejoramiento del Profesorado (PROMEP)
- Fideicomiso Una Mano...Una Esperanza
- Fondo de Aportaciones Múltiples (FAM)
- Fondo para la Gestión Integral de Riesgos de Desastres (FOGIRD)

INVERSIONES FINANCIERAS A LARGO PLAZO		
(Cifras en Pesos)		
CONCEPTO	2021	2020
Fideicomisos, Mandatos y Contratos Análogos	550 629 395	543 391 976
SUMAS	550 629 395	543 391 976

Derechos a Recibir Efectivo o Equivalentes a Largo Plazo

Este rubro del activo asciende a 1 mil 232.7 millones de pesos y representa el 2.8 por ciento del activo no circulante y se compone de los convenios de prestación de servicios pendientes de recuperar, bienes y servicios, apoyos institucionales, préstamos otorgados al personal administrativo, confianza y docentes pendientes de recuperar, subsidio al empleo, deudores por responsabilidades y sujetos a resolución judicial.

Además dentro de este rubro se incluye el Programa de Fortalecimiento de la Calidad en Instituciones Educativas, perteneciente a la Universidad de Ciencias y Artes de Chiapas.



Estados e Información Contable

DERECHOS A RECIBIR EFECTIVO O EQUIVALENTES A LARGO PLAZO

(Cifras en Pesos)

CONCEPTO	2021	2020
Documentos por Cobrar a Largo Plazo	436 688 610	110 015 632
Deudores Diversos a Largo Plazo	116 213 540	105 897 123
Ingresos por Recuperar a Largo Plazo	72 511	72 511
Préstamos Otorgados a Largo Plazo	671 382 908	299 268 178
Otros Derechos a Recibir Efectivo o Equivalentes a Largo Plazo	8 330 009	15 090 633
SUMAS	1 232 687 578	530 344 077

Bienes Inmuebles, Infraestructura y Construcciones en Proceso

Este rubro del activo refleja la cifra de 25 mil 323.6 millones de pesos y representa el valor de la infraestructura tangible, edificios no habitacionales y terrenos propiedad de las Entidades Paraestatales y Fideicomisos no Empresariales y no Financieros, así como, el valor de las obras que se encuentran en proceso de ejecución y de las obras terminadas por transferir.

Entre estas obras se destaca la construcción de: aulas, espacios deportivos, centros culturales, viviendas de interés social; construcción y rehabilitación de hospitales y centros de salud micro regionales, y el mejoramiento de edificios públicos en distintos municipios del Estado.

Cabe mencionar que este rubro también se compone de instalaciones y equipamiento de aulas con estructuras prefabricadas, realizadas en diversos municipios del Estado. También se incluyen diversos predios destinados a parques y panteones.

Del total del activo no circulante este rubro representa el 58.1 por ciento.

BIENES INMUEBLES, INFRAESTRUCTURA Y CONSTRUCCIONES EN PROCESO

(Cifras en Pesos)

CONCEPTO	2021	2020
Terrenos	2 392 237 762	2 433 977 393
Edificios no Habitacionales	5 410 299 501	4 739 097 517
Infraestructura	255 837	255 837
Construcciones en Proceso en Bienes de Dominio Público	4 700 284 993	3 469 471 537
Construcciones en Proceso en Bienes Propios	11 415 233 343	10 945 908 521
Otros Bienes Inmuebles	1 405 280 094	1 413 554 907
SUMAS	25 323 591 530	23 002 265 712

Bienes Muebles

Este rubro del activo refleja el valor de los bienes muebles que poseen las Entidades Paraestatales y Fideicomisos no Empresariales y no Financieros y que al 31 de diciembre de 2021, asciende a un monto global de 4 mil 770.8 millones de pesos y representa el 10.9 por ciento respecto al total del activo no circulante, integrándose por: mobiliario y equipo de administración, mobiliario y equipo educacional y recreativo, equipo e instrumental médico y de laboratorio, vehículos y equipo de transporte, equipo de defensa y seguridad, maquinaria, otros equipos y herramientas, colecciones, obras de arte y objetos valiosos y activos biológicos; los cuales son necesarios para cubrir la operatividad de los diferentes organismos públicos.



BIENES MUEBLES		
<i>(Cifras en Pesos)</i>		
CONCEPTO	2021	2020
Mobiliario y Equipo de Administración	671 384 774	712 851 802
Mobiliario y Equipo Educativo y Recreativo	230 794 381	226 755 426
Equipo e Instrumental Médico y de Laboratorio	2 451 460 703	3 709 188 368
Vehículos y Equipo de Transporte	798 390 028	663 909 103
Equipo de Defensa y Seguridad	2 247 191	2 235 729
Maquinaria, Otros Equipos y Herramientas	592 029 803	597 313 421
Colecciones, Obras de Arte y Objetos Valiosos	24 439 308	24 439 308
Activos Biológicos	18 000	18 000
SUMAS	4 770 764 188	5 936 711 157

Activos Intangibles

Al 31 de diciembre de 2021, este rubro asciende a 43.3 millones de pesos y representa el valor de todos los bienes intangibles que poseen las Entidades Paraestatales y Fideicomisos no Empresariales y no Financieros como son: software, patentes, marcas, derechos, licencias y otros activos intangibles los cuales son necesarios para la operatividad y funcionamiento de las áreas administrativas de las entidades que la conforma.

Representa el 0.1 por ciento del activo no circulante.

ACTIVOS INTANGIBLES		
<i>(Cifras en Pesos)</i>		
CONCEPTO	2021	2020
Software	22 078 624	46 368 338
Patentes, Marcas y Derechos	1 043 431	1 043 431
Licencias	20 118 690	7 178 411
Otros Activos Intangibles	10 242	51 243
SUMAS	43 250 987	54 641 423

Depreciación, Deterioro y Amortización Acumulada de Bienes

Este rubro refleja una cifra negativa de 827.4 millones de pesos, el cual representa una disminución del 1.9 por ciento del activo no circulante; se integra por la depreciación a los bienes muebles e inmuebles, así como, de la amortización de los activos intangibles de las Entidades Paraestatales y Fideicomisos no Empresariales y no Financieros; aplicándose las tasas establecidas para tal efecto en la Ley del Impuesto sobre la Renta y el procedimiento establecido en los marcos normativos contables aprobados por el Consejo Nacional de Armonización Contable (CONAC), para el ejercicio 2021.

DEPRECIACIÓN, DETERIORO Y AMORTIZACIÓN ACUMULADA DE BIENES		
<i>(Cifras en Pesos)</i>		
CONCEPTO	2021	2020
Depreciación Acumulada de Bienes Inmuebles	(100 464 010)	(80 806 802)
Depreciación Acumulada de Bienes Muebles	(725 540 651)	(681 249 648)
Amortización Acumulada de Activos Intangibles	(1 355 339)	(1 114 506)
SUMAS	(827 360 000)	(763 170 956)

Activos Diferidos

El saldo de este rubro asciende a 12 mil 117.1 millones de pesos y se integra por: estudios, formulación y evaluación de proyectos con 1.7 millones de pesos, anticipos otorgados a proveedores por la adquisición de bienes y prestación de servicios y contratistas de obras, con 266.1 millones de pesos; así como, operaciones transitorias por regularizar por



Estados e Información Contable

11 mil 849.3 millones integradas por: 11 mil 13.4 millones de pesos correspondientes a recursos de años anteriores y 835.9 millones de pesos por recursos del ejercicio que se informa.

Al 31 de diciembre de 2021, este rubro representa el 27.8 por ciento respecto al total del activo no circulante.

ACTIVOS DIFERIDOS (Cifras en Pesos)		
CONCEPTO	2021	2020
Estudios, Formulación y Evaluación de Proyectos	1 767 507	5 317 506
Anticipos a Largo Plazo	266 070 401	266 070 401
Otros Activos Diferidos	11 849 276 785	13 157 525 294
SUMAS	12 117 114 693	13 428 913 201

Otros Activos no Circulantes

Los otros activos no circulantes, reflejan el valor de los bienes muebles e inmuebles de los organismos públicos, que se encuentran bajo contrato de comodato, estos bienes se otorgan entre organismos públicos de las Entidades Paraestatales y Fideicomisos no Empresariales y no Financieros.

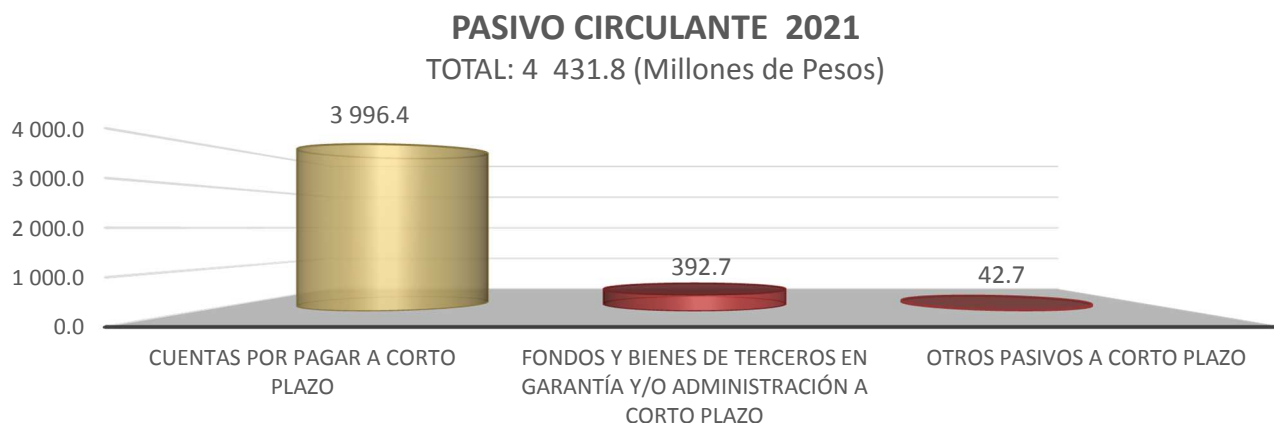
Al 31 de diciembre de 2021 el saldo de este rubro asciende a 384.4 millones de pesos y representa el 0.9 por ciento respecto al total del activo no circulante.

OTROS ACTIVOS NO CIRCULANTES (Cifras en Pesos)		
CONCEPTO	2021	2020
Bienes en Comodato	384 376 225	254 622 444
SUMAS	384 376 225	254 622 444

PASIVO

Es el conjunto de cuentas que permite el registro de las obligaciones contraídas por los organismos públicos, para el desarrollo de sus funciones y la prestación de los servicios públicos. Al 31 de diciembre de 2021, los estados financieros reflejan principalmente pasivo circulante o corto plazo, es decir, aquellas obligaciones en que la exigibilidad de pago es menor a un año, así también, pasivo no circulante o largo plazo que representa las obligaciones con vencimiento posterior a un año.

Pasivo Circulante





Cuentas por Pagar a Corto Plazo

Al 31 de diciembre de 2021 este rubro asciende a 3 mil 996.4 millones de pesos, y representa el 90.2 por ciento del pasivo circulante.

Se integra por los pasivos de prestaciones salariales, sueldos y aguinaldo devengado no pagado a la fecha que se informa, por las aportaciones patronales del Instituto Mexicano del Seguro Social (IMSS) e Instituto del Fondo Nacional de la Vivienda para los Trabajadores (INFONAVIT), Sistema de Ahorro para el Retiro (SAR), Instituto de Seguridad y Servicios Sociales de los Trabajadores del Estado (ISSSTE) y Fondo de la Vivienda del Instituto de Seguridad y Servicios Sociales de los Trabajadores del Estado (FOVISSSTE), además del 2 por ciento del Impuesto Sobre Nóminas.

Así mismo, este rubro está compuesto por los siguientes conceptos:

- Compromisos contraídos por las entidades derivado de la adquisición de bienes de consumo e inventariables y, por la contratación de servicios necesarios para su operatividad y que al periodo que se informa los cuales se encuentran pendientes de pago; así como, el registro de estimaciones por las obligaciones contraídas con contratistas por obra pública y ayudas sociales a personas.
- Por el registro de las retenciones por servicios personales: cuotas del Instituto Mexicano del Seguro Social (IMSS) e Instituto del Fondo Nacional de la Vivienda para los Trabajadores (INFONAVIT) e Instituto de Seguridad y de Servicios Sociales de los Trabajadores del Estado (ISSSTE), cuota sindicales, además, por las retenciones y contribuciones a favor de terceros, por préstamos a Instituciones Financieras, 2 por ciento de Impuesto Sobre Nóminas a prestadores de servicios, IVA por honorarios; por las retenciones efectuadas a los contratistas por: 1 por ciento de aportación al Estado para obras de beneficio social, 2 al millar para el Instituto de Capacitación a los Trabajadores de la Industria de la Construcción, 3 al millar para el Instituto de Capacitación a los Trabajadores de la Industria de la Construcción, 4 al millar para la Cámara Mexicana de la Industria de la Construcción, 5 al millar de inspección y vigilancia y 6 por ciento de contribución adicional para el desarrollo económico y social.
- Por la recuperación de préstamos a fraccionamientos, rendimientos bancarios, depósitos pendientes de aclarar, así como por el concepto de Viáticos.

CUENTAS POR PAGAR A CORTO PLAZO		
<i>(Cifras en Pesos)</i>		
CONCEPTO	2021	2020
Servicios Personales por Pagar a Corto Plazo	497 089 742	1 175 298 946
Proveedores por Pagar a Corto Plazo	701 449 343	549 802 359
Contratistas por Obras Públicas por Pagar a Corto Plazo	568 625 457	687 738 257
Transferencias Otorgadas por Pagar a Corto Plazo	6 854 646	3 462 788
Retenciones y Contribuciones por Pagar a Corto Plazo	2 023 668 062	2 263 849 808
Otras Cuentas por Pagar a Corto Plazo	198 705 877	352 472 670
SUMAS	3 996 393 127	5 032 624 828

Fondos y Bienes de Terceros en Garantía y/o Administración a Corto Plazo

El saldo en este rubro asciende a 392.7 millones de pesos, se integra por las obligaciones adquiridas con recursos propios y recursos ajenos, de recursos administrados por las Entidades Paraestatales y Fideicomisos no Empresariales y no Financieros para propósitos afines como: proveedores, servicios personales, retenciones y contribuciones.

Así mismo se incluyen los recursos de programas culturales y los rendimientos bancarios.

Además es importante mencionar que este rubro está integrado también por recursos del Programa del Mejoramiento del Profesorado (PROMEP), actividades de difusión y divulgación de resultados, así como pasajes y viáticos.

Este rubro representa el 8.8 por ciento respecto al total del pasivo circulante.



Estados e Información Contable

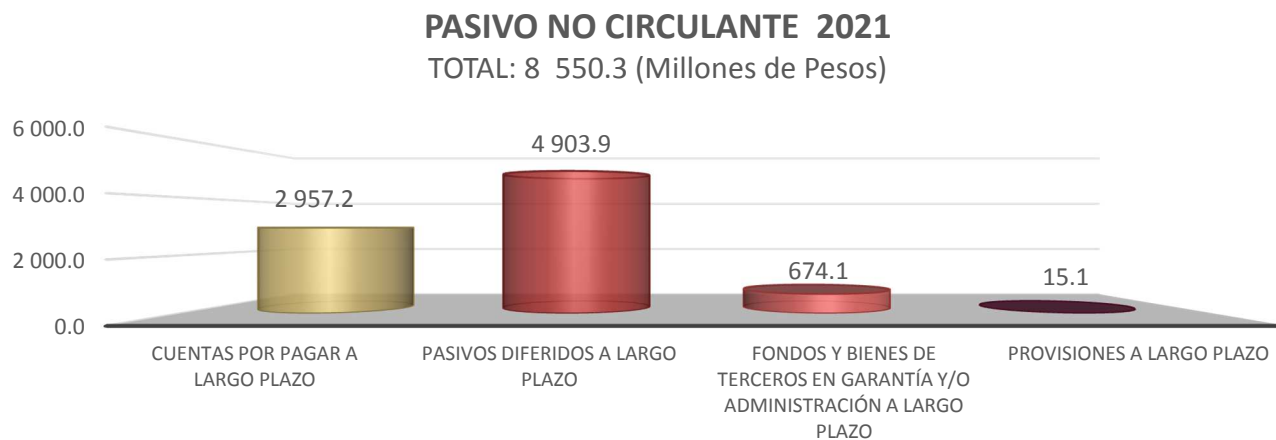
FONDOS Y BIENES DE TERCEROS EN GARANTÍA Y/O ADMINISTRACIÓN A CORTO PLAZO		
(Cifras en Pesos)		
CONCEPTO	2021	2020
Fondos en Garantía a Corto Plazo	60	0
Fondos en Administración a Corto Plazo	392 596 220	263 449 939
Fondos de Fideicomisos, Mandatos y Contratos Análogos a Corto Plazo	128 000	271 491
SUMAS	392 724 280	263 721 430

Otros Pasivos a Corto Plazo

A 42.7 millones de pesos, asciende este rubro, y corresponde a recursos federales otorgados en forma directa a las Entidades Paraestatales y Fideicomisos no Empresariales y no Financieros, así como rendimientos bancarios e ingresos pendientes de clasificar. Al 31 de diciembre de 2021, este rubro representa el 1.0 por ciento respecto al activo no circulante.

OTROS PASIVOS A CORTO PLAZO		
(Cifras en Pesos)		
CONCEPTO	2021	2020
Ingresos por Clasificar	38 649 818	0
Otros Pasivos Circulantes	4 017 551	1 565 818
SUMAS	42 667 369	1 565 818

Pasivo no Circulante



Cuentas por Pagar a Largo Plazo

Este rubro del pasivo, refleja el registro de los compromisos contraídos a largo plazo, por la adquisición de bienes de consumo inventariables, por la contratación de servicios con proveedores, así como, estimaciones por las obligaciones contraídas con contratistas por obra pública en bienes de dominio público y propios, las cuales se encuentra pendientes de liquidar y/o depurar.

Al 31 de diciembre de 2021, este rubro asciende a 2 mil 957.2 millones de pesos y representa el 34.6 por ciento del pasivo no circulante.

**CUENTAS POR PAGAR A LARGO PLAZO**

(Cifras en Pesos)

CONCEPTO	2021	2020
Proveedores por Pagar a Largo Plazo	2 714 939 816	2 812 252 203
Contratistas por Obras Públicas por Pagar a Largo Plazo	242 266 654	243 498 835
SUMAS	2 957 206 470	3 055 751 038

Pasivos Diferidos a Largo Plazo

Este rubro al 31 de diciembre de 2021 asciende a 4 mil 903.9 millones de pesos y está integrado por el registro de prestaciones salariales como: sueldos y salarios, aguinaldo devengado no pagado, además por las aportaciones patronales al Sistema de Ahorro para el Retiro (S.A.R), al Instituto de Seguridad y de Servicios Sociales de los Trabajadores del Estado (ISSSTE), al Instituto del Fondo Nacional de la Vivienda para los Trabajadores (INFONAVIT) y al Fondo de la Vivienda del Instituto de Seguridad y Servicios Sociales de los Trabajadores del Estado (FOVISSSTE), y el 2 por ciento del Impuesto Sobre Nóminas.

Se incluyen en este rubro el registro de las retenciones y contribuciones, IVA e ISR por Honorarios, caja de ahorro, embargo por juicio mercantil, viáticos, pensión alimenticia.

Así mismo se compone de los recursos recibidos del programa Oportunidades y Recuperación de Préstamos para Fraccionamientos. Así como Préstamos y Anticipos de Ministración otorgados por la Tesorería, traspaso de recursos entre cuentas bancarias, recursos del Fondo de Aportaciones para los Servicios de Salud (FASSA) y abonos bancarios por aclarar

.Además por las retenciones efectuadas a los contratistas por obra pública clasificados de la siguiente manera:

- 1 por ciento de aportación al Estado para obras de beneficio social.
- 2 al millar para el Instituto de Capacitación a los Trabajadores de la Industria de la Construcción.
- 5 al millar de inspección y vigilancia

Este rubro representa el 57.3 por ciento respecto al total del pasivo no circulante.

PASIVOS DIFERIDOS A LARGO PLAZO

(Cifras en Pesos)

CONCEPTO	2021	2020
Otros Pasivos Diferidos a Largo Plazo	4 903 927 437	4 603 634 835
SUMAS	4 903 927 437	4 603 634 835

Fondos y Bienes de Terceros en Garantía y/o Administración a Largo Plazo

A 674.1 millones de pesos ascienden este rubro al 31 de diciembre del ejercicio 2021 y corresponde a saldos de obligaciones con Recursos Ajenos para cubrir pago de Servicios Personales. Así también, este rubro se integra del Programa del Mejoramiento del Profesorado (PROMEPE) y del Programa de Fortalecimiento de la Calidad en Instituciones Educativas (PFCE).

Este rubro representa el 7.9 por ciento del pasivo no circulante.





Estados e Información Contable

FONDOS Y BIENES DE TERCEROS EN GARANTÍA Y/O ADMINISTRACIÓN A LARGO PLAZO		
(Cifras en Pesos)		
CONCEPTO	2021	2020
Fondos en Administración a Largo Plazo	665 280 473	601 711 733
Fondos de Fideicomisos, Mandatos y Contratos Análogos a Largo Plazo	8 755 068	8 483 577
SUMAS	674 035 541	610 195 310

Provisiones a Largo Plazo

Este rubro asciende a 15.1 millones de pesos, y se integra por la provisión para demandas y juicios a largo plazo para hacer frente a casos fortuitos, que resulten de la operatividad de los organismos públicos que conforman las Entidades Paraestatales y Fideicomisos No Empresariales y No Financieros.

Al periodo que se informa este rubro representa el 0.2 por ciento del total del pasivo no circulante.

PROVISIONES A LARGO PLAZO		
(Cifras en Pesos)		
CONCEPTO	2021	2020
Provisión para Demandas y Juicios a Largo Plazo	15 076 567	3 434 039
SUMAS	15 076 567	3 434 039

AL ESTADO DE ACTIVIDADES

El resultado positivo obtenido del 1 de enero al 31 de diciembre de 2021, que asciende a 5 mil 51.8 millones de pesos y se obtiene de restar a los ingresos percibidos que para este ejercicio por cambio de política de consolidación, se reflejan las ministraciones a las entidades, contra los gastos y otras pérdidas sin considerar los recursos destinados en la adquisición de bienes muebles e inmuebles consideradas como inversión, así como, recursos comprometidos de gasto de inversión para la continuidad de obras en proceso.

Ingresos y Otros Beneficios

Los ingresos ascienden a 30 mil 374.5 millones de pesos, estos son originados principalmente por las ministraciones a las entidades, incluyendo dentro de los ingresos presupuestarios los provenientes de economías y del ejercicio que se informa se registran dentro de las transferencias, asignaciones, subsidios y subvenciones, y pensiones y jubilaciones, también se registran los servicios prestados por las Entidades Paraestatales y Fideicomisos no Empresariales y no Financieros, los ingresos por la enajenación de bienes y los recursos ministrados de las Entidades Paraestatales y Fideicomisos No Empresariales y No Financieros.

Dentro de este rubro de igual manera se registran, los ingresos obtenidos por concepto de rendimientos bancarios, así como redondeos a favor por concepto de pagos de facturas e impuestos, por apertura de cuentas bancarias, bonificaciones, reintegros, entre otros.

Gastos y Otras Pérdidas

Los gastos y otras pérdidas son aquellas cuentas que registran los gastos de funcionamiento de las Entidades Paraestatales y Fideicomisos no Empresariales y no Financieros, transferencias, asignaciones, subsidios y otras ayudas, depreciación de bienes muebles e inmuebles, disminución de bienes por obsolescencia y deterioro, los cuales ascienden a un importe de 25 mil 322.7 millones de pesos.

También se encuentran los registros de aquellos bienes enajenables e inventariables, cuyo costo unitario de adquisición no sobrepasa 70 veces el valor diario de la Unidad de Medida y Actualización (UMA).



A continuación, se presenta la conciliación entre los ingresos presupuestarios y contables, así como, entre los egresos presupuestarios y los gastos contables:

**ENTIDADES PARAESTATALES Y FIDEICOMISOS NO EMPRESARIALES Y NO FINANCIEROS
CONCILIACIÓN ENTRE LOS INGRESOS PRESUPUESTARIOS Y CONTABLES CONSOLIDADO**

DEL 1 DE ENERO AL 31 DE DICIEMBRE DE 2021

(Cifras en Pesos)

Total de Ingresos Presupuestarios	30 260 483 359
Más Ingresos Contables No Presupuestarios	114 060 934
Ingresos Financieros	102
Incremento por Variación de Inventarios	0
Disminución del Exceso de Estimaciones por Pérdida o Deterioro u Obsolescencia	0
Disminución del Exceso de Provisiones	0
Otros Ingresos y Beneficios Varios	41 697 464
Otros Ingresos Contables No Presupuestarios	72 363 368
Menos Ingresos Presupuestarios No Contables	0
Aprovechamientos Patrimoniales	0
Ingresos Derivados de Financiamientos	0
Otros Ingresos Presupuestarios No Contables	0
Total de Ingresos Contables	30 374 544 293

Fuente: Secretaría de Hacienda.



**ENTIDADES PARAESTATALES Y FIDEICOMISOS NO EMPRESARIALES Y NO FINANCIEROS
CONCILIACIÓN ENTRE LOS EGRESOS PRESUPUESTARIOS Y LOS GASTOS CONTABLES CONSOLIDADO**

DEL 1 DE ENERO AL 31 DE DICIEMBRE DE 2021

(Cifras en Pesos)

Total de Egresos Presupuestarios	30 118 735 047
Menos Egresos Presupuestarios No Contables	4 928 123 466
Materias Primas y Materiales de Producción y Comercialización	0
Materiales y Suministros	24 000
Mobiliario y Equipo de Administración	46 294 598
Mobiliario y Equipo Educativo y Recreativo	14 942 799
Equipo e Instrumental Médico y de Laboratorio	87 590 661
Vehículos y Equipo de Transporte	55 524 582
Equipo de Defensa y Seguridad	1 252 853
Maquinaria, Otros Equipos y Herramientas	14 923 136
Activos Biológicos	0
Bienes Inmuebles	16 492 792
Activos Intangibles	511 500
Obra Pública en Bienes de Dominio Público	3 272 733 551
Obra Pública en Bienes Propios	1 223 267 648
Acciones y Participaciones de Capital	0
Compra de Títulos y Valores	0
Concesión de Péstamos	0
Inversiones en Fideicomisos, Mandatos y Otros Análogos	194 565 346
Provisiones para Contingencias y Otras Erogaciones Especiales	0
Amortización de la Deuda Pública	0
Adeudos de Ejercicios Fiscales Anteriores (ADEFAS)	0
Otros Egresos Presupuestarios No Contables	0
Más Gastos Contables No Presupuestarios	132 091 087
Estimaciones, Depreciaciones, Deterioros, Obsolescencia y Amortizaciones	93 200 993
Provisiones	0
Disminución de Inventarios	1 229 562
Aumento por Insuficiencia de Estimaciones por Pérdida o Deterioro u Obsolescencia	0
Aumento por Insuficiencia de Provisiones	0
Otros Gastos	592 735
Otros Gastos Contables No Presupuestarios	37 067 797
Total de Gastos Contables	25 322 702 668

Fuente: Secretaría de Hacienda.



AL ESTADO DE VARIACIÓN EN LA HACIENDA PÚBLICA

La Hacienda Pública representa el importe de los bienes y derechos que son propiedad de las entidades, dicho importe es modificado principalmente por el resultado positivo obtenido al periodo que se informa fue de 5 mil 51.8 millones de pesos y representa las adquisiciones de bienes muebles e inmuebles consideradas como inversión, así como, recursos comprometidos de gasto de inversión para la continuidad de obras en proceso, de la misma manera, es afectado por el resultado derivado del registro de operaciones de ejercicios anteriores por reintegros, depuración contable, donaciones recibidas, así como incrementos y decrementos de bienes muebles e inmuebles; a la fecha, la Hacienda Pública refleja un saldo de 36 mil 39.4 millones de pesos.

Así también, es modificado por el aumento o disminución al patrimonio, derivado del registro de los incrementos o decrementos realizados al patrimonio de las entidades. A la fecha que se informa la modificación neta positiva al patrimonio es de 632.7 millones de pesos.

AL ESTADO DE FLUJOS DE EFECTIVO

El Estado de Flujos de Efectivo de las Entidades Paraestatales y Fideicomisos no Empresariales y no Financieros, muestra los flujos de efectivo, conformado por los elementos básicos: origen y aplicación de los recursos.

La disminución neta en el efectivo y equivalentes al efectivo al 31 de diciembre de 2021 asciende a 10.7 millones de pesos.

Flujo de Efectivo de las Actividades de Operación

Durante el periodo que se informa, las Entidades Paraestatales y Fideicomisos no Empresariales y no Financieros, recibieron ingresos de gestión por la cantidad de 30 mil 374.5 millones de pesos. El gasto de funcionamiento devengado por el periodo comprendido del 1 de enero al 31 de diciembre de 2021 asciende a 25 mil 322.7 millones de pesos, el cual refleja un flujo neto positivo por actividades de operación por un importe de 5 mil 51.8 millones de pesos.

Flujo de Efectivo de las Actividades de Inversión

Durante el periodo que se informa, las Entidades Paraestatales y Fideicomisos no Empresariales y no Financieros, recibieron ingresos de inversión por la cantidad de 3 mil 488.4 millones de pesos. El gasto de funcionamiento devengado por el periodo comprendido del 1 de enero al 31 de diciembre de 2021 asciende a 7 mil 962.0 millones de pesos, el cual refleja un flujo neto a la baja por actividades de inversión por un importe de 4 mil 473.6 millones de pesos.

Flujo de Efectivo de las Actividades de Financiamiento

Durante el periodo que se informa, las Entidades Paraestatales y Fideicomisos no Empresariales y no Financieros, recibió ingresos de financiamiento por la cantidad de 701.1 millones de pesos. El gasto de funcionamiento devengado por el periodo comprendido del 1 de enero al 31 de diciembre de 2021 asciende a 1 mil 290.0 millones de pesos, el cual refleja un flujo neto a la baja por actividades de financiamiento por un importe de 588.9 millones de pesos.





Estados e Información Contable

EFFECTIVO Y EQUIVALENTES

(Cifras en Pesos)

CONCEPTO	2021	2020
Efectivo	0	0
Bancos/Tesorería	0	0
Bancos/Dependencias y Otros	2 801 411 051	2 430 810 320
Inversiones Temporales (hasta 3 meses)	8 013 923	7 954 778
Fondos con Afectación Específica	903 951 017	1 285 414 753
Depósitos de Fondos de Terceros en Garantía y/o Administración	6 947 892	6 804 175
Otros Efectivos y Equivalentes	0	0
TOTAL DE EFFECTIVO Y EQUIVALENTES	3 720 323 883	3 730 984 026

A continuación, se presenta la Conciliación de los Flujos de Efectivo Netos de las Actividades de Operación y los saldos de Resultados del Ejercicio (Ahorro/Desahorro):

CONCILIACIÓN DE LOS FLUJOS DE EFFECTIVO NETOS DE LAS ACTIVIDADES DE OPERACIÓN Y LOS SALDOS DE RESULTADOS DEL EJERCICIO (AHORRO/DESAHORRO)

(Cifras en Pesos)

CONCEPTO	2021	2020
Resultados del Ejercicio Ahorro/Desahorro	5 051 841 625	3 853 681 527
Movimientos de partidas (o rubros) que no afectan al efectivo		
Incrementos en las provisiones	0	0
Otros Gastos	0	0
Flujos de Efectivo Netos de las Actividades de Operación	5 051 841 625	3 853 681 527

NOTAS DE MEMORIA

Atendiendo a lo establecido en la Ley General de Contabilidad Gubernamental, para efectos del registro y control, el Consejo Nacional de Armonización Contable ha determinado Cuentas de Orden Contables, mismas que se presentan en el Plan de Cuentas emitido.

Las notas de Memoria, representan los movimientos de valores que no afecten o modifiquen el balance de las Entidades Paraestatales y Fideicomisos no Empresariales y no Financieros, sin embargo, su incorporación en libros es necesaria con fines de recordatorio contable, de control y en general sobre los aspectos administrativos, o bien, para consignar sus derechos o responsabilidades contingentes que puedan, o no, presentarse en el futuro.

CONTABLES:**Avales y Garantías**

Los Avales y Garantías derivado de la prestación de servicios que realizan los proveedores a las entidades, su monto asciende a 69.9 millones de pesos.

CONCEPTO	2021	2020
Avales y Garantías	69 926 416	69 926 416
SUMAS	69 926 416	69 926 416



Bienes en Concesionados o en Comodato

Los Bienes en Concesionados o en Comodato, representan los bienes muebles que se otorgan entre entidades públicas, los cuales asciende a 331.0 millones de pesos.

CONCEPTO	2021	2020
Bienes en Concesionados o en Comodato	330 983 869	307 913 575
SUMAS	330 983 869	307 913 575

PRESUPUESTARIAS:

Estado Analítico de Ingresos Presupuestales

Al inicio del ejercicio 2021, se aprobó un presupuesto de ingresos de 20 mil 819.7 millones de pesos, para las Entidades Paraestatales y Fideicomisos no Empresariales y no Financieros, sin embargo, las estrategias implementadas para obtener mayores recursos lograron un incremento de 8 mil 173.4 millones de pesos, al presupuesto estimado para el periodo que se informa.

Los ingresos recaudados durante el periodo del 1 de enero al 31 de diciembre de 2021 ascendieron a la cantidad de 28 mil 993.1 millones de pesos, alcanzando el 39.3 por ciento mayor, respecto al programado para el periodo que se informa.

Los ingresos principales fueron derivados de las ministraciones radicadas del Gobierno Estatal reflejadas en el rubro de Participaciones y Aportaciones, Convenios, Incentivos Derivados de la Colaboración Fiscal y Fondos Distintos de Aportaciones que alcanzó un monto de 18 mil 135.0 millones de pesos en diferentes fuentes de financiamiento con recursos del ejercicio y de años anteriores, contribuyendo con el 62.5 por ciento de los ingresos registrados y Transferencias, Asignaciones, Subsidios y Subvenciones, y Pensiones y Jubilaciones por 10 mil 822.4 millones de pesos, con el 37.3 por ciento del total de Ingresos recaudados.

ESTADO ANALÍTICO DE INGRESOS
DEL 1 DE ENERO AL 31 DE DICIEMBRE DE 2021
(Cifras en Pesos)

RUBRO DE INGRESOS	INGRESO				
	ESTIMADO	AMPLIACIONES / REDUCCIONES	MODIFICADO	DEVENGADO	RECAUDADO
TOTAL	20 819 650 609	8 173 420 285	28 993 070 894	28 993 070 894	28 993 070 894
Impuestos	0	0	0	0	0
Cuotas y Aportaciones de Seguridad Social	0	0	0	0	0
Contribucion de Mejoras	0	0	0	0	0
Derechos	0	0	0	0	0
Productos	0	102	102	102	102
Aprovechamientos	0	0	0	0	0
Ingresos por Venta de Bienes y Prestación de Servicios y Otros Ingresos	22 000 000	13 680 517	35 680 517	35 680 517	35 680 517
Participaciones y Aportaciones, Convenios, Incentivos Derivados de la Colaboración Fiscal y Fondos Distintos de Aportaciones	15 696 062 130	2 438 951 398	18 135 013 528	18 135 013 528	18 135 013 528
Transferencias, Asignaciones, Subsidios y Subvenciones, y Pensiones y Jubilaciones	5 101 588 479	5 720 788 268	10 822 376 747	10 822 376 747	10 822 376 747
Ingresos Derivados de Financiamientos	0	0	0	0	0

Fuente: Secretaría de Hacienda.



**Estado del Ejercicio del Presupuesto**

El Estado del Ejercicio del Presupuesto, refleja al 31 de diciembre de 2021, una modificación neta positiva al Presupuesto Aprobado Anual de 9 mil 528.3 millones de pesos representando un 46.0 por ciento mayor, llegando a un monto de 30 mil 260.5 millones de pesos, al cierre del periodo que se informa.

El Presupuesto Devengado a la fecha que se informa fue de 30 mil 118.7 millones de pesos que representa el 45.3 por ciento mayor de los recursos programados al inicio del ejercicio; de los cuales se aplicaron 9 mil 778.6 millones de pesos en Servicios Personales equivalente al 32.5 por ciento del devengo total, 6 mil 287.6 millones de pesos a Transferencias, Asignaciones, Subsidios y Otras Ayudas al 20.9 por ciento del devengo total, así también la cifra de 5 mil 646.2 millones de pesos de Servicios Generales representando el 18.7 por ciento del devengado total, así como la cantidad de 4 mil 496.0 millones de pesos a Inversión Pública al 14.9 por ciento del devengado total y 3 mil 284.2 millones de pesos de Materiales y Suministros con un equivalente del 10.9 por ciento del devengado total, entre los rubros más sobresalientes.

GOBIERNO CONSTITUCIONAL DEL ESTADO DE CHIAPAS
ENTIDADES PARAESTATALES Y FIDEICOMISOS NO EMPRESARIALES Y NO FINANCIEROS
ESTADO ANALÍTICO DEL EJERCICIO DEL PRESUPUESTO DE EGRESOS
CLASIFICACIÓN POR OBJETO DEL GASTO (CAPÍTULO)
 DEL 1 DE ENERO AL 31 DE DICIEMBRE DE 2021
 (Cifras en Pesos)

CAPÍTULO DEL GASTO / CONCEPTO	PRESUPUESTO DE EGRESOS				
	APROBADO ANUAL	AMPLIACIONES / REDUCCIONES	MODIFICADO	DEVENGADO	PAGADO
TOTAL	20 732 209 885	9 528 273 475	30 260 483 360	30 118 735 047	27 865 870 898
Servicios Personales	7 239 777 468	2 546 112 590	9 785 890 058	9 778 553 894	9 753 868 199
Materiales y Suministros	3 690 182 426	(397 583 174)	3 292 599 252	3 284 174 118	2 098 173 923
Servicios Generales	1 733 859 206	3 926 802 763	5 660 661 969	5 646 180 761	5 491 099 592
Transferencias, Asignaciones, Subsidios y Otras Ayudas	5 347 127 305	960 806 804	6 307 934 109	6 287 617 127	6 103 807 886
Bienes Muebles, Inmuebles e Intangibles	130 670 892	87 591 816	218 262 708	215 363 685	103 580 935
Inversión Pública	2 124 544 229	2 459 746 771	4 584 291 000	4 496 001 198	3 904 496 099
Inversiones Financieras y Otras Provisiones	466 048 359	(78 000 000)	388 048 359	388 048 359	388 048 359
Participaciones y Aportaciones	0	0	0	0	0
Deuda Pública	0	22 795 905	22 795 905	22 795 905	22 795 905

Fuente: Secretaría de Hacienda.

NOTAS DE GESTIÓN ADMINISTRATIVA

Las notas de gestión administrativa de las Entidades Paraestatales y Fideicomisos no Empresariales y no Financieros, son producto de las notas de cada ente público que lo conforman, mismas que pueden ser consultadas en cada ente público.



RAZONES FINANCIERAS

El análisis a los estados financieros a través de razones financieras, proporciona indicadores que suministran información para ayudar a tener una mejor interpretación de dichos estados, determinando las causas y tendencias favorables con la finalidad de no tomar decisiones con efectos negativos. A los resultados obtenidos al 31 de diciembre del ejercicio fiscal 2021, se aplicaron las siguientes razones financieras:

NOMBRE	VARIABLES DE CÁLCULO	UNIDAD DE MEDIDA	ALGORITMO	RAZÓN	INTERPRETACIÓN DEL RESULTADO	GRÁFICO
Liquidez	E = Efectivo y Equivalentes	Porcentaje	$\frac{E + DREE}{PC}$	5 062.8	Muestra la capacidad para cubrir las obligaciones a corto plazo en forma inmediata, es decir, pesos disponibles para cubrir cada peso de deuda a corto plazo	
	DREE = Derechos a Recibir Efectivo o Equivalentes			1.1		
	PC = Pasivo Circulante			4 431.8		
Índice de Solvencia	AC = Activo Circulante	Porcentaje	$\frac{AC}{PC}$	5 426.3	Indica los pesos disponibles del activo circulante para liquidar sus obligaciones a corto plazo	
	PC = Pasivo Circulante			1.2		
				4 431.8		
Prueba de Ácido	AC = Activo Circulante	Porcentaje	$\frac{AC - (INV + A)}{PC}$	5 401.0	Determina los pesos disponibles en activos de conversión inmediata en efectivo para cubrir obligaciones a corto plazo	
	INV = Inventarios A = Almacenes			1.2		
	PC = Pasivo Circulante			4 431.8		

Los Estados Financieros muestran un resultado de 1.1 pesos de **liquidez y disponibilidad inmediata** para hacer frente a cada peso de los compromisos a corto plazo.

La razón de **solvencia** muestra que las entidades cuentan con 1.2 pesos para cubrir cada peso que debe por sus compromisos a corto plazo.

La **prueba del ácido** indica que las entidades cuentan con 1.2 pesos de activos de conversión inmediata en efectivo por cada peso de pasivos a corto plazo.

La posición financiera que guardan las entidades muestra los ingresos y egresos al 31 de diciembre del ejercicio 2021.

**REPORTE ANALITICO DEL ACTIVO NO CIRCULANTE**

A continuación se presentan los saldos por tipo de activo no circulante registrado en los estados financieros consolidados al periodo que se informa. Este reporte muestra el total de las adquisiciones que cada uno de los organismos públicos integran su patrimonio.

INTEGRACIÓN DE LA CUENTA: INVERSIONES FINANCIERAS A LARGO PLAZO					
AL 31 DE DICIEMBRE DE 2021					
ORGANISMO PÚBLICO	PARCIAL	SALDO AL 31 DE DICIEMBRE DE 2020	FIDEICOMISOS, MANDATOS Y CONTRATOS ANÁLOGOS		SALDO AL 31 DE DICIEMBRE DE 2021
			AUMENTO	DISMINUCIÓN	
Universidad de Ciencias y Artes de Chiapas		4 000 500	0	1 087 000	2 913 500
Programa del Mejoramiento del Profesorado (PROMEP)	4 000 500		0	1 087 000	
Sistema para el Desarrollo Integral de la Familia del Estado de Chiapas DIF		270 021	0	204 527	65 494
Fideicomiso "Una Mano ... Una Esperanza"	270 021		0	204 527	
Instituto de la Infraestructura Física y Educativa del Estado de Chiapas		348 921 816	0	0	348 921 816
Fondo de Aportaciones Múltiples (FAM)	348 921 816		0	0	
Instituto para la Gestión Integral de Riesgos y Desastres del Estado de Chiapas		190 199 639	8 528 946	0	198 728 585
Fondo para la Gestión Integral de Riesgos de Desastres (FOGIRD)	190 199 639		8 528 946	0	
SUMAS		543 391 976	8 528 946	1 291 527	550 629 395

Fuente: Secretaría de Hacienda.





INTEGRACIÓN DE LA CUENTA: DERECHOS A RECIBIR EFECTIVO O EQUIVALENTES A LARGO PLAZO
AL 31 DE DICIEMBRE DE 2021

ORGANISMO PÚBLICO	DOCUMENTOS POR COBRAR A LARGO PLAZO	DEUDORES DIVERSOS A LARGO PLAZO	INGRESOS POR RECUPERAR A LARGO PLAZO	PRÉSTAMOS OTORGADOS A LARGO PLAZO
Universidad de Ciencias y Artes de Chiapas	335 541 958	8 726 146	0	671 382 908
Universidad Tecnológica de la Selva	0	9 180	0	0
Universidad Intercultural de Chiapas	7 441	0	0	0
Universidad Politécnica de Chiapas	0	523 352	0	0
Colegio de Estudios Científicos y Tecnológicos del Estado de Chiapas	0	224 332	0	0
Colegio de Bachilleres de Chiapas	500 157	60 014	72 511	0
Instituto Tecnológico Superior de Cintalapa	0	70 538	0	0
Universidad Politécnica de Tapachula	0	220 611	0	0
Instituto de Capacitación y Vinculación Tecnológica del Estado de Chiapas	0	18 337	0	0
Instituto de Bomberos del Estado de Chiapas	0	3 515	0	0
Comisión de Caminos e Infraestructura Hidráulica	0	17 235 239	0	0
Procuraduría Ambiental del Estado de Chiapas	0	10 648	0	0
Sistema para el Desarrollo Integral de la Familia del Estado de Chiapas, DIF-Chiapas	846 924	5 816 150	0	0
Consejo Estatal para las Culturas y las Artes de Chiapas	22 981 319	215 206	0	0
Instituto Chiapaneco de Educación para Jóvenes y Adultos	10 383 920	406 278	0	0
Instituto de Ciencia, Tecnología e Innovación del Estado de Chiapas	1 919 108	0	0	0
Instituto de la Infraestructura Física Educativa del Estado de Chiapas	62 724 365	0	0	0
Promotora de Vivienda Chiapas	0	82 001 272	0	0
Instituto Estatal del Agua	0	16 000	0	0
Instituto Casa de las Artesanías de Chiapas	102 606	0	0	0
Sistema Chiapaneco de Radio, Televisión y Cinematografía	64	0	0	0
Oficina de Convenciones y Visitantes	0	389 274	0	0
Instituto de Comunicación Social y Relaciones Públicas del Estado de Chiapas	1 680 748	251 618	0	0
Instituto del Deporte del Estado de Chiapas	0	15 830	0	0
SUMAS	436 688 610	116 213 540	72 511	671 382 908

Fuente: Secretaría de Hacienda.





Estados e Información Contable

INTEGRACIÓN DE LA CUENTA: DERECHOS A RECIBIR EFECTIVO O EQUIVALENTES A LARGO PLAZO AL 31 DE DICIEMBRE DE 2021

ORGANISMO PÚBLICO	PARCIAL	SALDO AL 31 DE DICIEMBRE DE 2020	OTROS DERECHOS A RECIBIR EFECTIVO O EQUIVALENTES A LARGO PLAZO		SALDO AL 31 DE DICIEMBRE DE 2021
			AUMENTO	DISMINUCIÓN	
Universidad de Ciencias y Artes de Chiapas		626	0	0	626
IVA Acreditable	626		0	0	
Universidad Tecnológica de la Selva		3	0	0	3
Subsidio al Empleo	3		0	0	
Universidad Politécnica de Chiapas		6 578 390	0	6 578 390	
IVA Acreditable	6 578 390		0	6 578 390	
Colegio de Bachilleres de Chiapas		1 121 371	0	0	1 121 371
Devoluciones de descuento Infonavit, Devoluciones de descuento IMSS, Devoluciones de Cooperaciones, Devoluciones de Retenciones	1 121 371		0	0	
Instituto de Salud		1 057 233	6 333 010	1 057 234	6 333 009
Fortalecimiento Sistema de Abasto del 2o. Nivel (Adquisición de Medicamentos y Material de Curación)	110 148		0	110 149	
Centro Estatal de Cancerología - Fideicomiso del Sistema de Protección Social en Salud (SPSS)	828		0	828	
Programa de Calidad, Equidad y Desarrollo en Salud (PROCEDES)	946 257		0	946 257	
Rendimientos del Regimen Estatal de Protección Social en Salud al Instituto de Salud (REPSS)	0		6 333 010	0	
Promotora de Vivienda Chiapas		0	875 000	0	875 000
Convenios por Venta de Predio	0		875 000	0	
Régimen Estatal de Protección Social en Salud		6 333 010	0	6 333 010	0
Rendimientos	6 333 010		0	6 333 010	
SUMAS		15 090 633	7 208 010	13 968 634	8 330 009

Fuente: Secretaría de Hacienda.



INTEGRACIÓN DE LA CUENTA: BIENES INMUEBLES, INFRAESTRUCTURA Y CONSTRUCCIONES EN PROCESO

AL 31 DE DICIEMBRE DE 2021

ORGANISMO PÚBLICO	TERRENOS	EDIFICIOS NO HABITACIONALES	INFRAESTRUCTURA	CONSTRUCCIONES EN PROCESO EN BIENES DE DOMINIO PÚBLICO	CONSTRUCCIONES EN PROCESO EN BIENES PROPIOS	OTROS BIENES INMUEBLES
Universidad de Ciencias y Artes de Chiapas	23 908 231	695 345 360	0	0	5 252 402	0
Universidad Tecnológica de la Selva	1 000 000	107 083 175	30 740	0	0	0
Universidad Politécnica de Chiapas	41 049 860	0	0	0	0	0
Universidad Intercultural de Chiapas	8 580 429	19 914 605	0	0	45 637 383	0
Colegio de Estudios Científicos y Tecnológicos del Estado de Chiapas	28 652 140	215 186 054	0	0	1 821 132	226 759 302
Colegio de Bachilleres de Chiapas	71 916 742	199 574 937	0	0	63 768 875	0
Universidad Politécnica de Tapachula	1 824 460	0	0	0	0	0
Instituto Tecnológico Superior de Cintalapa	0	60 036 183	0	0	0	0
Instituto de Capacitación y Vinculación Tecnológica del Estado de Chiapas	11 021 579	19 694 311	0	0	1 780 325	0
Comisión de Caminos e Infraestructura Hidráulica	3 860 972	19 724 494	0	3 286 532 087	0	0
Instituto del Patrimonio del Estado	2 081 562 289	1 956 224 088	0	0	0	1 178 520 792
Sistema para el Desarrollo Integral de la Familia del Estado de Chiapas, DIF - Chiapas	3 058 510	69 532 287	0	0	151 947 612	0
Secretariado Ejecutivo del Sistema Estatal de Seguridad Pública	57 246 112	25 975 545	225 097	0	0	0
Centro Estatal de Control de Confianza Certificado del Estado de Chiapas	0	2 784 159	0	0	0	0
Consejo Estatal para las Culturas y las Artes de Chiapas	0	5 513 276	0	0	14 203 015	0
Instituto de Salud	0	1 402 863 481	0	101 421 038	765 667 631	0
Colegio de Educación Profesional Técnica del Estado de Chiapas "CONALEP CHIAPAS"	0	150 288 360	0	0	0	0
Instituto de Ciencia, Tecnología e Innovación del Estado de Chiapas	0	68 137 031	0	0	0	0
Instituto de la Infraestructura Física Educativa del Estado de Chiapas	26 784 000	11 800 000	0	1 312 331 868	10 365 154 968	0
Promotora de Vivienda Chiapas	31 712 382	0	0	0	0	0
Sistema Chiapaneco de Radio, Televisión y Cinematografía	60 056	35 071 789	0	0	0	0
Instituto para la Gestión Integral de Riesgos de Desastres del Estado de Chiapas	0	2 111 501	0	0	0	0
Instituto del Deporte del Estado de Chiapas	0	343 438 865	0	0	0	0
SUMAS	2 392 237 762	5 410 299 501	255 837	4 700 284 993	11 415 233 343	1 405 280 094

Fuente: Secretaría de Hacienda.





Estados e Información Contable

INTEGRACIÓN DE LA CUENTA: BIENES MUEBLES

AL 31 DE DICIEMBRE DE 2021

ORGANISMO PÚBLICO	MOBILIARIO Y EQUIPO DE ADMINISTRACIÓN	MOBILIARIO Y EQUIPO EDUCACIONAL Y RECREATIVO	EQUIPO E INSTRUMENTAL MÉDICO Y DE LABORATORIO	VEHÍCULOS Y EQUIPO DE TRANSPORTE	EQUIPO DE DEFENSA Y SEGURIDAD	MAQUINARIA, OTROS EQUIPOS Y HERRAMIENTAS	COLECCIONES, OBRAS DE ARTE Y OBJETOS VALIOSOS	ACTIVOS BIOLÓGICOS
Universidad de Ciencias y Artes de Chiapas	114 250 636	29 876 232	145 601 540	21 780 689	0	71 872 899	3 947 402	0
Universidad Tecnológica de la Selva	66 504 430	10 782 787	23 372 529	10 763 199	0	32 686 382	1 666 390	18 000
Universidad Politécnica de Chiapas	9 490 842	1 195 214	1 583 127	0	114 303	1 387 114	0	0
Universidad Intercultural de Chiapas	29 871 575	17 621 532	13 177 216	15 380 469	0	3 038 383	1 516 635	0
Colegio de Estudios Científicos y Tecnológicos del Estado de Chiapas	78 034 536	80 744 872	68 106 110	21 936 301	0	78 834 526	2 774	0
Colegio de Bachilleres de Chiapas	32 563 128	6 103 269	935 738	6 547 597	0	10 823 371	0	0
Instituto Tecnológico Superior de Cintalapa	12 694 711	1 630 904	7 167 581	7 000 063	0	14 566 571	0	0
Universidad Politécnica de Tapachula	3 882 871	1 301 238	809 783	7 100	0	4 338 380	0	0
Instituto de Capacitación y Vinculación Tecnológica del Estado de Chiapas	21 937 713	2 493 979	23 042	7 153 783	0	6 841 113	0	0
Instituto de Bomberos del Estado de Chiapas	218 718	0	0	0	0	227 253	0	0
Comisión de Caminos e Infraestructura Hidráulica	4 875 305	290 564	0	37 472 603	0	82 149 326	0	0
Procuraduría Ambiental del Estado de Chiapas	93 903	0	0	0	0	0	0	0
Comisión Ejecutiva Estatal de Atención a Víctimas para el Estado de Chiapas	215 090	13 224	0	274 980	0	0	0	0
Centro Regional de Formación Docente e Investigación Educativa	33 280	0	0	1 379 500	0	13 069	0	0
Instituto del Patrimonio del Estado	3 350	2 750	0	63 000	0	2 750	0	0
Secretaría Ejecutiva del Sistema Anticorrupción del Estado de Chiapas	1 242 713	94 409	0	0	0	0	0	0
Centro de Conciliación Laboral del Estado de Chiapas	488 090	100 521	0	0	0	0	0	0
Archivo General del Estado	2 119 318	190 495	0	707 800	0	184 555	0	0
Comisión Estatal de Conciliación y Arbitraje Médico del Estado de Chiapas	102 883	0	0	0	0	0	0	0
Sistema para el Desarrollo Integral de la Familia del Estado de Chiapas, DIF - Chiapas	12 268 770	493 312	6 017 539	6 656 344	0	3 218 892	0	0
Secretariado Ejecutivo del Sistema Estatal de Seguridad Pública	29 810 858	9 574 281	0	79 973 572	14 844	14 251 293	0	0
Centro Estatal de Prevención Social de la Violencia y Participación Ciudadana	2 845 624	789 885	0	3 197 847	0	0	0	0
Centro Estatal de Control de Confianza Certificado del Estado de Chiapas	33 281 063	1 916 430	7 359 058	4 256 221	2 118 044	5 389 267	0	0
Consejo Estatal para las Culturas y las Artes de Chiapas	28 014 563	17 683 292	0	8 037 778	0	2 570 732	15 627 569	0
Instituto de Salud	109 546 833	12 710 754	2 166 837 091	404 434 087	0	62 519 742	0	0
Instituto Chiapaneco de Educación para Jóvenes y Adultos	7 237 768	2 447 827	0	6 112 298	0	69 403	0	0
Colegio de Educación Profesional Técnica del Estado de Chiapas "CONALEP CHIAPAS"	7 714 054	7 783 772	474 804	2 930 337	0	26 628 810	0	0
Instituto de Ciencia, Tecnología e Innovación del Estado de Chiapas	18 885 855	9 435 183	6 000	7 039 517	0	2 363 800	0	0
Instituto de la Infraestructura Física Educativa del Estado de Chiapas	5 063 535	757 524	0	9 725 255	0	556 865	0	0
Promotora de Vivienda Chiapas	3 319 895	26 051	0	4 236 805	0	401 143	0	0
Instituto Estatal del Agua	1 098 729	164 624	887 234	3 321 138	0	214 592	0	0
Instituto Casa de las Artesanías de Chiapas	1 440 877	138 460	0	1 834 638	0	283 808	1 643 685	0
Sistema Chiapaneco de Radio, Televisión y Cinematografía	12 990 497	8 747 184	0	15 081 940	0	135 021 726	26 853	0
Instituto para la Gestión Integral de Riesgos de Desastres del Estado de Chiapas	10 411 201	3 232 521	6 535 072	104 487 362	0	28 083 603	0	0
Instituto del Café de Chiapas	309 772	0	0	2 347 624	0	43 551	0	0
Oficina de Convenciones y Visitantes	4 181 606	543 894	0	1 171 300	0	2 844 843	0	0
Instituto de Comunicación Social y Relaciones Públicas del Estado de Chiapas	204 269	98 863	0	453 992	0	11 900	0	0
Consejería Jurídica del Gobernador	827 698	2 650	0	745 169	0	28 080	0	0
Instituto del Deporte del Estado de Chiapas	3 308 215	1 805 884	2 567 239	1 879 720	0	562 061	8 000	0
SUMAS	671 384 774	230 794 381	2 451 460 703	798 390 028	2 247 191	592 029 803	24 439 308	18 000

Fuente: Secretaría de Hacienda.



**INTEGRACIÓN DE LA CUENTA: ACTIVOS INTANGIBLES**

AL 31 DE DICIEMBRE DE 2021

ORGANISMO PÚBLICO	SOFTWARE	PATENTES, MARCAS Y DERECHOS	LICENCIAS	OTROS ACTIVOS INTANGIBLES
Universidad de Ciencias y Artes de Chiapas	1 449 624	681 951	1 004 231	0
Universidad Tecnológica de la Selva	2 930 194	0	0	0
Universidad Politécnica de Chiapas	184 000	0	0	0
Universidad Intercultural de Chiapas	3 440 379	0	0	0
Colegio de Estudios Científicos y Tecnológicos del Estado de Chiapas	216 720	0	0	0
Colegio de Bachilleres de Chiapas	850 294	0	0	0
Instituto Tecnológico Superior de Cintalapa	359 855	0	277 687	0
Universidad Politécnica de Tapachula	0	0	198 210	0
Instituto de Capacitación y Vinculación Tecnológica del Estado de Chiapas	1 976 673	0	0	0
Centro Regional de Formación Docente e Investigación Educativa	17 650	0	20 880	0
Secretaría Ejecutiva del Sistema Anticorrupción del Estado de Chiapas	48 865	0	142 402	0
Sistema para el Desarrollo Integral de la Familia del Estado de Chiapas, DIF - Chiapas	149 320	0	50 488	0
Secretariado Ejecutivo del Sistema Estatal de Seguridad Pública	2 533 894	361 480	1 761 840	0
Centro Estatal de Control de Confianza Certificado del Estado de Chiapas	1 343 998	0	1 540 612	0
Consejo Estatal para las Culturas y las Artes de Chiapas	1 353 109	0	25 832	0
Instituto de Salud	2 674 445	0	13 335 126	0
Instituto Chiapaneco de Educación para Jóvenes y Adultos	357 119	0	0	2 243
Colegio de Educación Profesional Técnica del Estado de Chiapas "CONALEP CHIAPAS"	0	0	23 125	0
Instituto de Ciencia, Tecnología e Innovación del Estado de Chiapas	13 920	0	1 685 264	0
Promotora de Vivienda Chiapas	76 433	0	0	0
Instituto Estatal del Agua	206 000	0	0	0
Instituto Casa de las Artesanías de Chiapas	100 901	0	0	0
Sistema Chiapaneco de Radio, Televisión y Cinematografía	491 847	0	52 993	0
Instituto para la Gestión Integral de Riesgos de Desastres del Estado de Chiapas	1 222 958	0	0	0
Oficina de Convenciones y Visitantes	65 428	0	0	0
Consejería Jurídica del Gobernador	0	0	0	7 999
Instituto del Deporte del Estado de Chiapas	14 998	0	0	0
SUMAS	22 078 624	1 043 431	20 118 690	10 242

Fuente: Secretaría de Hacienda.





Estados e Información Contable

INTEGRACIÓN DE LA CUENTA: DEPRECIACIÓN, DETERIORO Y AMORTIZACIÓN ACUMULADA DE BIENES
AL 31 DE DICIEMBRE DE 2021

ORGANISMO PÚBLICO	DEPRECIACIÓN ACUMULADA DE BIENES INMUEBLES	DEPRECIACIÓN ACUMULADA DE BIENES MUEBLES	AMORTIZACIÓN ACUMULADA DE ACTIVOS INTANGIBLES
Universidad Tecnológica de la Selva	0	(2 103 475)	0
Universidad Politécnica de Chiapas	0	(7 816 740)	(122 599)
Colegio de Estudios Científicos y Tecnológicos del Estado de Chiapas	(93 953 518)	(169 275 405)	(185 632)
Colegio de Bachilleres de Chiapas	0	(42 277 473)	0
Universidad Politécnica de Tapachula	0	(4 597 561)	0
Comisión de Caminos e Infraestructura Hidráulica	0	(129 369 459)	0
Centro Regional de Formación Docente e Investigación Educativa	0	(1 108 828)	0
Sistema para el Desarrollo Integral de la Familia del Estado de Chiapas, DIF - Chiapas	0	(13 057 073)	0
Secretariado Ejecutivo del Sistema Estatal de Seguridad Pública	0	(36 592 927)	
Centro Estatal de Prevención Social de la Violencia y Participación Ciudadana	0	(3 032 204)	0
Centro Estatal de Control de Confianza Certificado del Estado de Chiapas	0	(17 479 111)	0
Instituto de Salud	0	(17 991 873)	
Colegio de Educación Profesional Técnica del Estado de Chiapas "CONALEP CHIAPAS"	(4 116 207)	0	0
Instituto de Ciencia, Tecnología e Innovación del Estado de Chiapas	0	(31 431 642)	(998 470)
Instituto de la Infraestructura Física Educativa del Estado de Chiapas	(258 499)	(391 216)	0
Promotora de Vivienda Chiapas	0	(6 891 876)	0
Instituto Estatal del Agua	0	(3 827 197)	(48 638)
Sistema Chiapaneco de Radio, Televisión y Cinematografía	(2 135 786)	(95 086 200)	0
Instituto para la Gestión Integral de Riesgos de Desastres del Estado de Chiapas	0	(137 222 543)	0
Instituto del Café de Chiapas	0	(1 642 193)	0
Oficina de Convenciones y Visitantes	0	(3 592 105)	0
Instituto de Comunicación Social y Relaciones Públicas del Estado de Chiapas	0	(753 550)	0
SUMAS	(100 464 010)	(725 540 651)	(1 355 339)

Fuente: Secretaría de Hacienda.



**INTEGRACIÓN DE LA CUENTA: ACTIVOS DIFERIDOS**

AL 31 DE DICIEMBRE DE 2021

ORGANISMO PÚBLICO	ESTUDIOS, FORMULACIÓN Y EVALUACIÓN DE PROYECTOS	ANTICIPOS A LARGO PLAZO	OTROS ACTIVOS DIFERIDOS
Universidad de Ciencias y Artes de Chiapas	0	1 917 697	0
Universidad Tecnológica de la Selva	0	26 384	0
Universidad Politécnica de Chiapas	0	26 962 722	0
Colegio de Estudios Científicos y Tecnológicos del Estado de Chiapas	0	6 884 802	0
Instituto Tecnológico Superior de Cintalapa	0	22 846	0
Comisión de Caminos e Infraestructura Hidráulica	0	0	9 955 363
Centro Regional de Formación Docente e Investigación Educativa	0	0	7 943
Instituto del Patrimonio del Estado	0	0	26 824
Archivo General del Estado	0	0	69 635
Consejo Estatal para las Culturas y las Artes de Chiapas	0	0	29 427 124
Instituto de Salud	1 367 507	0	10 416 490 369
Instituto Chiapaneco de Educación para Jóvenes y Adultos	0	0	37 877 326
Instituto de Ciencia, Tecnología e Innovación del Estado de Chiapas	0	0	2 601 404
Instituto de la Infraestructura Física Educativa del Estado de Chiapas	400 000	230 255 950	302 772 388
Promotora de Vivienda Chiapas	0	0	4 589 631
Instituto Estatal del Agua	0	0	3 999 951
Sistema Chiapaneco de Radio, Televisión y Cinematografía	0	0	3 144 194
Instituto para la Gestión Integral de Riesgos de Desastres del Estado de Chiapas	0	0	14 092 691
Instituto del Café de Chiapas	0	0	2 647 516
Instituto de Comunicación Social y Relaciones Públicas del Estado de Chiapas	0	0	963 754 601
Consejería Jurídica del Gobernador	0	0	6 619 825
Instituto del Deporte del Estado de Chiapas	0	0	51 200 000
SUMAS	1 767 507	266 070 401	11 849 276 785

Fuente: Secretaría de Hacienda.

INTEGRACIÓN DE LA CUENTA: OTROS ACTIVOS NO CIRCULANTES

AL 31 DE DICIEMBRE DE 2021

ORGANISMO PÚBLICO	BIENES EN COMODATO
Instituto del Patrimonio del Estado	353 979 501
Sistema para el Desarrollo Intergal de la Familia del Estado de Chiapas, DIF - Chiapas	918 804
Secretariado Ejecutivo del Sistema Estatal de Seguridad Pública	29 028 213
Instituto de Salud	30 708
Promotora de Vivienda Chiapas	418 999
SUMAS	384 376 225

Fuente: Secretaría de Hacienda.

