

**NOTAS A LOS ESTADOS FINANCIEROS CONSOLIDADOS**

De Conformidad al artículo 46, fracción I, inciso g) y 49 de la Ley General de Contabilidad Gubernamental, así como a la normatividad emitida por el Consejo Nacional de Armonización Contable, a continuación, se presentan las notas a los estados financieros correspondiente al 31 de diciembre del ejercicio fiscal 2021, con los siguientes apartados:

- Notas de Desglose
- Notas de Memoria
- Notas de Gestión Administrativa

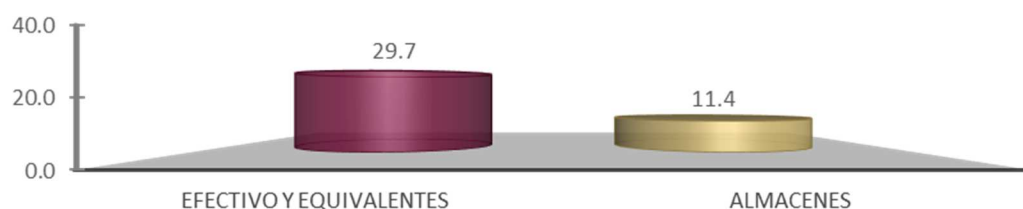
Las cifras mostradas al 31 de diciembre de 2021, se presentan de conformidad a la estructura de consolidación dictado por el Consejo Nacional de Armonización Contable, en el Acuerdo por el que se armoniza la estructura de las cuentas públicas, publicado en el Diario Oficial de la Federación el 31 de diciembre de 2013, reforma del 6 de octubre de 2014, reforma del 27 de septiembre de 2018 y última reforma del 23 de diciembre de 2020.

NOTAS DE DESGLOSE**AL ESTADO DE SITUACIÓN FINANCIERA****ACTIVO**

El activo se compone de los fondos, valores, derechos y bienes cuantificados en términos monetarios, los cuales controla y dispone el Poder Legislativo para la prestación de servicios públicos, este se integra como sigue:

Circulante**ACTIVO CIRCULANTE 2021**

TOTAL: 41.1 (Millones de Pesos)

**Efectivo y Equivalentes**

Este rubro al 31 de diciembre de 2021, refleja un monto de 29.7 millones de pesos, y representa el 72.2 por ciento del activo circulante, el cual está integrado principalmente por la disponibilidad financiera para cubrir los compromisos de pago a proveedores, sueldos y salarios, aguinaldo devengado, impuesto sobre nóminas, e impuestos retenidos. Además, incluye los recursos de libre disposición y transferencias federales etiquetadas a través de instituciones bancarias.

También, se registra en este rubro lo siguiente:

- Los depósitos otorgados a terceros por el servicio de arrendamiento de instalaciones o equipos.
- Depósitos por servicios básicos y comerciales como Radio Móvil Dipsa S.A. de C.V., y Comisión Federal de Electricidad (CFE).



EFFECTIVO Y EQUIVALENTES (Cifras en Pesos)		
CONCEPTO	2021	2020
Bancos/Dependencias y Otros	7 128 794	17 679 562
Fondos con Afectación Específica	21 807 851	37 359 298
Depósitos de Fondos de Terceros en Garantía y/o Administración	715 545	715 545
SUMAS	29 652 190	55 754 405

Derechos a Recibir Efectivo o Equivalentes

Al 31 de diciembre de 2021, este rubro del activo circulante está integrado por gastos a comprobar, así como, por el subsidio al empleo.

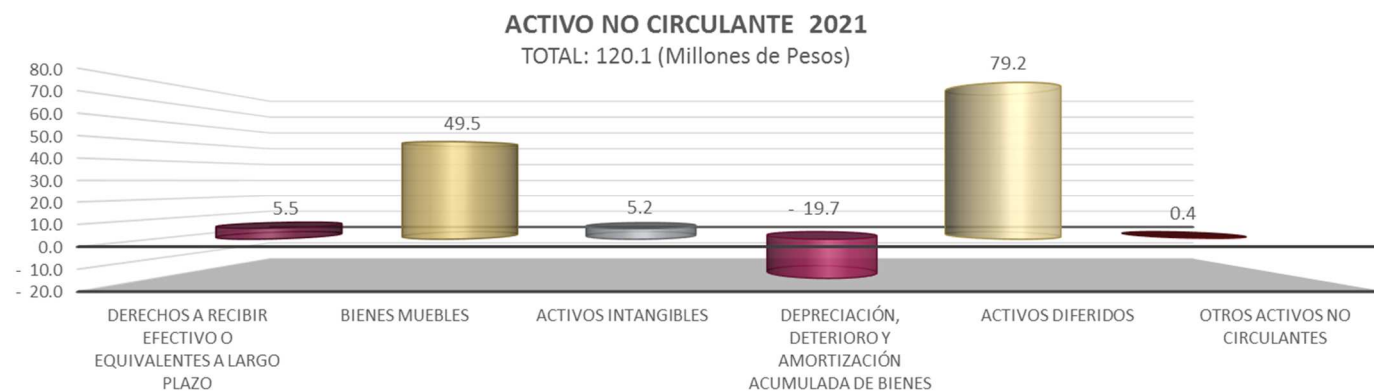
DERECHOS A RECIBIR EFECTIVO O EQUIVALENTES (Cifras en Pesos)		
CONCEPTO	2021	2020
Cuentas por Cobrar a Corto Plazo	1 890	2 896
Deudores Diversos por Cobrar a Corto Plazo	3 245	10 654
SUMAS	5 135	13 550

Almacenes

Este rubro al 31 de diciembre de 2021 refleja un monto de 11.4 millones de pesos, y representa el 27.8 por ciento del activo circulante, el cual está integrado por bienes de consumo como: materiales, útiles y equipos menores de tecnologías de la información y comunicaciones (TIC), equipos menores de oficina, útiles de impresión y reproducción, y por combustible; indispensables para la operatividad de los organismos públicos que integran al Poder Legislativo.

ALMACENES (Cifras en Pesos)		
CONCEPTO	2021	2020
Almacén de Materiales y Suministros de Consumo	11 409 043	9 294 466
SUMAS	11 409 043	9 294 466

No Circulante



**Derechos a Recibir Efectivo o Equivalentes a Largo Plazo**

Este rubro del activo asciende a 5.5 millones de pesos y representa el 4.6 por ciento del activo no circulante y se compone principalmente por gastos a comprobar, subsidio al empleo y cargos bancarios por aclarar, al 31 de diciembre de 2021.

DERECHOS A RECIBIR EFECTIVO O EQUIVALENTES A LARGO PLAZO		
<i>(Cifras en Pesos)</i>		
CONCEPTO	2021	2020
Documentos por Cobrar a Largo Plazo	42 871	42 871
Deudores Diversos a Largo Plazo	5 462 683	8 029 737
SUMAS	5 505 554	8 072 608

Bienes Muebles

Este rubro del activo refleja el valor de los bienes muebles necesarios para la operatividad del Congreso del Estado y el Órgano de Fiscalización Superior del Congreso del Estado en conjunto que conforman el Poder Legislativo y que al 31 de diciembre de 2021 refleja un monto de 49.5 millones de pesos los cuales representan el 41.2 por ciento respecto al total del activo no circulante, integrándose por: mobiliario y equipo de administración, mobiliario y equipo educacional y recreativo, equipo e instrumental médico y de laboratorio, vehículos y equipo de transporte, así como equipo de defensa y seguridad, maquinaria, otros equipos y herramientas y finalmente colecciones, obras de arte y objetos valiosos.

BIENES MUEBLES		
<i>(Cifras en Pesos)</i>		
CONCEPTO	2021	2020
Mobiliario y Equipo de Administración	26 343 061	22 952 812
Mobiliario y Equipo Educacional y Recreativo	2 562 374	2 478 133
Equipo e Instrumental Médico y de Laboratorio	65 570	65 570
Vehículos y Equipo de Transporte	11 337 714	10 211 048
Equipo de Defensa y Seguridad	12 737	12 737
Maquinaria, Otros Equipos y Herramientas	7 622 942	9 117 343
Colecciones, Obras de Arte y Objetos Valiosos	1 590 275	1 590 275
SUMAS	49 534 673	46 427 918

Activos Intangibles

Al 31 de diciembre de 2021, este rubro presenta la cifra de 5.2 millones de pesos y representa el valor de todos los bienes intangibles como son: software, y licencias, los cuales son necesarios para la operatividad y funcionamiento de las áreas administrativas de los organismos públicos que integran al Poder Legislativo, representando el 4.3 por ciento del activo no circulante.

ACTIVOS INTANGIBLES		
<i>(Cifras en Pesos)</i>		
CONCEPTO	2021	2020
Software	594 393	594 393
Licencias	4 565 890	3 316 597
SUMAS	5 160 283	3 910 990

Depreciación, Deterioro y Amortización Acumulada de Bienes

Este rubro del activo refleja la cifra negativa de 19.7 millones de pesos, misma que representa una disminución del 16.4 por ciento del activo no circulante y exhibe el valor de la depreciación y amortización efectuada a los bienes tangibles e intangibles, que forman parte de los activos de los organismos públicos del Poder Legislativo, recurriendo al



procedimiento establecido en los marcos normativos contables con los documentos armonizados aplicados para el ejercicio fiscal 2021, aprobado por el Consejo Nacional de Armonización Contable (CONAC).

DEPRECIACIÓN, DETERIORO Y AMORTIZACIÓN ACUMULADA DE BIENES		
<i>(Cifras en Pesos)</i>		
CONCEPTO	2021	2020
Depreciación Acumulada de Bienes Muebles	(17 975 011)	(12 587 275)
Amortización Acumulada de Activos Intangibles	(1 744 472)	(650 212)
SUMAS	(19 719 483)	(13 237 487)

Activos Diferidos

El saldo de este rubro al 31 de diciembre de 2021 asciende a 79.2 millones de pesos y está integrado por los anticipos a proveedores a largo plazo por adquisición de bienes y prestación de servicios por 1.9 millones de pesos, así también por los registros de las operaciones financieras por concepto de gastos de operación y de inversión pendientes de regularizar, por un importe de 77.3 millones de pesos el cual corresponde a recursos de años anteriores.

A la fecha que se informa este rubro representa el 66.0 por ciento respecto al total del activo no circulante.

ACTIVOS DIFERIDOS		
<i>(Cifras en Pesos)</i>		
CONCEPTO	2021	2020
Anticipos a Largo Plazo	1 903 598	1 903 598
Otros Activos Diferidos	77 333 146	77 373 875
SUMAS	79 236 744	79 277 473

Otros Activos no Circulantes

El rubro de otros activos no circulantes, refleja el valor de los bienes muebles propiedad del Poder Legislativo, los cuales se encuentran bajo contrato de comodato. Estos bienes se otorgan entre organismos públicos.

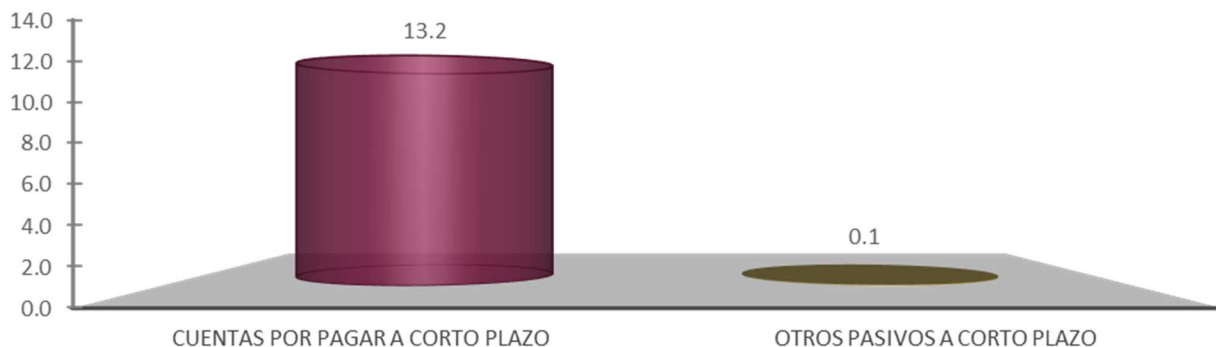
Al 31 de diciembre de 2021 el saldo de este rubro asciende a 0.4 millones de pesos y representa el 0.3 por ciento respecto al total del activo no circulante.

OTROS ACTIVOS NO CIRCULANTES		
<i>(Cifras en Pesos)</i>		
CONCEPTO	2021	2020
Bienes en Comodato	367 969	367 969
SUMAS	367 969	367 969



**PASIVO****PASIVO CIRCULANTE 2021**

TOTAL: 13.3 (Millones de Pesos)



Es el conjunto de cuentas que permite el registro de las obligaciones contraídas por los organismos públicos, para el desarrollo de sus funciones y la prestación de los servicios públicos. Del 1 de enero al 31 de diciembre de 2021 los estados financieros del Poder Legislativo reflejan principalmente pasivo circulante o corto plazo, es decir, aquellas obligaciones en que la exigibilidad de pago es menor a un año, así también, pasivo no circulante o a largo plazo que representa las obligaciones con vencimiento posterior a un año.

Circulante***Cuentas por Pagar a Corto Plazo***

El saldo de este rubro al 31 de diciembre de 2021 refleja el registro de prestaciones salariales como son: la previsión de sueldos y salarios, las aportaciones patronales al INFONAVIT, IMSS, 2 por ciento del Impuesto Sobre Nóminas y aguinaldo devengado no pagado, los compromisos contraídos por la adquisición de bienes de consumo e inventariables con proveedores.

También, se incluyen, el registro de las retenciones por servicios personales: ISSS, cuota IMSS, cuota INFONAVIT, recuperaciones de préstamos; además, de las retenciones y contribuciones a favor de terceros, ISR por honorarios y/o arrendamiento de inmuebles.

Además, se incluyen los recursos para ayudas sociales de los organismos públicos del Poder Legislativo, así como los cheques en circulación no cobrados en su oportunidad, los rendimientos bancarios, y los viáticos.

Este rubro representa el 99.6 por ciento del pasivo circulante, con un importe de 13.2 millones de pesos.

CUENTAS POR PAGAR A CORTO PLAZO		
(Cifras en Pesos)		
CONCEPTO	2021	2020
Servicios Personales por Pagar a Corto Plazo	3 254 581	3 236 665
Proveedores por Pagar a Corto Plazo	383 372	6 031 106
Transferencias Otorgadas por Pagar a Corto Plazo	3 238	105 124
Retenciones y Contribuciones por Pagar a Corto Plazo	9 051 326	12 883 384
Otras Cuentas por Pagar a Corto Plazo	580 184	1 483
SUMAS	13 272 701	22 257 762



Otros Pasivos a Corto Plazo

Este rubro representa el 0.4 por ciento del pasivo circulante con un importe de 0.1 millones de pesos al 31 de diciembre de 2021, por concepto de ingresos por clasificar.

OTROS PASIVOS A CORTO PLAZO		
(Cifras en Pesos)		
CONCEPTO	2021	2020
Ingresos por Clasificar	47 520	0
SUMAS	47 520	0

No Circulante

Pasivos Diferidos a Largo Plazo

El saldo de este rubro al 31 de diciembre de 2021 refleja retenciones de impuestos por servicios personales: sueldos y salarios, disciplinarios, ISSS, recuperación de préstamos, aportación al fondo de ahorro, pensión alimenticia, seguro de vida, cuota sindical, FONACOT, las aportaciones patronales al ISSTECH, IMSS, INFONAVIT.

Además se integra por las retenciones y contribuciones a favor de terceros, IVA retenido, ISR por honorarios y/o arrendamiento de inmuebles, así como, préstamos con instituciones financieras, cheques en circulación no cobrados en su oportunidad.

Así también, dentro de este rubro se encuentran los anticipos de ministraciones otorgados al Poder Legislativo.

Al periodo que se informa, este rubro representa el 100 por ciento del pasivo no circulante, con la cantidad de 91.4 millones de pesos.

PASIVOS DIFERIDOS A LARGO PLAZO		
(Cifras en Pesos)		
CONCEPTO	2021	2020
Otros Pasivos Diferidos a Largo Plazo	91 350 658	94 537 019
SUMAS	91 350 658	94 537 019

AL ESTADO DE ACTIVIDADES

El resultado obtenido del 1 de enero al 31 de diciembre de 2021 representa un ahorro por 6.7 millones de pesos y se obtiene de restar a los ingresos percibidos contra los gastos y otras pérdidas sin considerar los recursos destinados en la adquisición de bienes muebles e inmuebles consideradas como inversión, así como, recursos comprometidos de gasto de inversión.

Ingresos y Otros Beneficios

Los ingresos ascienden a 524.3 millones de pesos, integrados por recursos ministrados, así como, por redondeos, y por apertura de cuentas bancarias, que son administrados para la operación y funcionamiento de los entes públicos que componen al Poder Legislativo.

Gastos y Otras Pérdidas

Los gastos y otras pérdidas son aquellas cuentas que registran los gastos de funcionamiento del Poder Legislativo, este rubro asciende a un importe de 517.6 millones de pesos.





Estados e Información Contable

Se incluyen dentro de este rubro los gastos de operación con ingresos propios, y por la baja de bienes por considerarse como inservibles.

También, se encuentra el registro de aquellos bienes enajenables e inventariables, cuyo costo unitario de adquisición no sobrepasa 70 veces el valor diario de la Unidad de Medida y Actualización (UMA), asimismo, por los redondeos a cargo por concepto de pagos de facturas e impuestos, al 31 de diciembre de 2021.

A continuación, se presenta la conciliación entre los ingresos presupuestarios y contables, así como, entre los egresos presupuestarios y los gastos contables:

CONCILIACIÓN ENTRE LOS INGRESOS PRESUPUESTARIOS Y CONTABLES CONSOLIDADO

PODER LEGISLATIVO

DEL 1 DE ENERO AL 31 DE DICIEMBRE DE 2021

(Cifras en Pesos)

Total de Ingresos Presupuestarios	524 310 959
Más Ingresos Contables No Presupuestarios	640
Ingresos Financieros	0
Incremento por Variación de Inventarios	0
Disminución del Exceso de Estimaciones por Pérdida o Deterioro u Obsolescencia	0
Disminución del Exceso de Provisiones	0
Otros Ingresos y Beneficios Varios	640
Otros Ingresos Contables No Presupuestarios	0
Menos Ingresos Presupuestarios No Contables	0
Aprovechamientos Patrimoniales	0
Ingresos Derivados de Financiamientos	0
Otros Ingresos Presupuestarios No Contables	0
Total de Ingresos Contables	524 311 599

Fuente: Secretaría de Hacienda.


CONCILIACIÓN ENTRE LOS EGRESOS PRESUPUESTARIOS Y LOS GASTOS CONTABLES CONSOLIDADO
PODER LEGISLATIVO

DEL 1 DE ENERO AL 31 DE DICIEMBRE DE 2021

(Cifras en Pesos)

Total de Egresos Presupuestarios	518 978 097
Menos Egresos Presupuestarios No Contables	11 612 931
Materias Primas y Materiales de Producción y Comercialización	0
Materiales y Suministros	6 531 299
Mobiliario y Equipo de Administración	1 702 918
Mobiliario y Equipo Educativo y Recreativo	84 240
Equipo e Instrumental Médico y de Laboratorio	0
Vehículos y Equipo de Transporte	1 380 666
Equipo de Defensa y Seguridad	0
Maquinaria, Otros Equipos y Herramientas	664 515
Activos Biológicos	0
Bienes Inmuebles	0
Activos Intangibles	1 249 293
Obra Pública en Bienes de Dominio Público	0
Obra Pública en Bienes Propios	0
Acciones y Participaciones de Capital	0
Compra de Títulos y Valores	0
Concesión de Préstamos	0
Inversiones en Fideicomisos, Mandatos y Otros Análogos	0
Provisiones para Contingencias y Otras Erogaciones Especiales	0
Amortización de la Deuda Pública	0
Adeudos de Ejercicios Fiscales Anteriores (ADEFAS)	0
Otros Egresos Presupuestarios No Contables	0
Más Gastos Contables No Presupuestarios	10 241 926
Estimaciones, Depreciaciones, Deterioros, Obsolescencia y Amortizaciones	7 674 847
Provisiones	0
Disminución de Inventarios	0
Aumento por Insuficiencia de Estimaciones por Pérdida o Deterioro u Obsolescencia	0
Aumento por Insuficiencia de Provisiones	0
Otros Gastos	2 567 079
Otros Gastos Contables No Presupuestarios	0
Total de Gastos Contables	517 607 092

Fuente: Secretaría de Hacienda.





AL ESTADO DE VARIACIÓN EN LA HACIENDA PÚBLICA

La Hacienda Pública representa el importe de los bienes y derechos, propiedad de los organismos públicos, dicho importe es modificado principalmente por el resultado positivo obtenido al periodo que se informa el cual refleja la cifra de 6.7 millones de pesos, y también es afectado por el resultado derivado del registro de operaciones de ejercicios anteriores por concepto de reintegros y depuración de saldos, a la fecha la Hacienda Pública refleja un saldo de 56.5 millones de pesos.

El aumento o disminución al patrimonio, derivado del registro de los incrementos o decrementos realizados al patrimonio, a la fecha que se informa, presenta un decremento neto al patrimonio de 16.6 millones de pesos.

AL ESTADO DE FLUJOS DE EFECTIVO

El Estado de Flujos de Efectivo del Poder Legislativo, muestra los flujos de efectivo, conformado por los elementos básicos: origen y aplicación de los recursos.

La disminución neta en el efectivo y equivalentes al efectivo al 31 de diciembre de 2021 tiene un saldo de 26.1 millones de pesos.

Flujo de Efectivo de las Actividades de Operación

Durante el periodo que se informa, el Poder Legislativo presentó ingresos de gestión por la cantidad de 524.3 millones de pesos. El gasto de funcionamiento devengado por el periodo comprendido por el 1 de enero al 31 de diciembre de 2021 asciende a 517.6 millones de pesos, el cual representa un flujo neto positivo por actividades de operación por un importe de 6.7 millones de pesos.

Flujo de Efectivo de las Actividades de Inversión

Durante el periodo que se informa, el Poder Legislativo reflejó ingresos de inversión por la cantidad de 17.3 millones de pesos. El gasto de inversión devengado por el periodo comprendido por el 1 de enero al 31 de diciembre de 2021 refleja la cifra de 38.0 millones de pesos, el cual representa un flujo neto a la baja por actividades de inversión por un importe de 20.7 millones de pesos.

Flujo de Efectivo de las Actividades de Financiamiento

Durante el periodo que se informa, el Poder Legislativo reflejó ingresos por financiamiento por la cantidad de 0.6 millones de pesos. La aplicación por actividades de financiamiento por el periodo comprendido por el 1 de enero al 31 de diciembre de 2021 asciende a 12.7 millones de pesos, el cual representa un flujo neto a la baja por actividades de financiamiento por un importe de 12.1 millones de pesos.

**EFFECTIVO Y EQUIVALENTES**

(Cifras en Pesos)

CONCEPTO	2021	2020
Efectivo	0	0
Bancos/Tesorería	0	0
Bancos/Dependencias y Otros	7 128 794	17 679 562
Inversiones Temporales (hasta 3 meses)	0	0
Fondos con Afectación Específica	21 807 851	37 359 298
Depósitos de Fondos de Terceros en Garantía y/o Administración	715 545	715 545
Otros Efectivos y Equivalentes	0	0
Total de Efectivo y Equivalentes	29 652 190	55 754 405

Fuente: Secretaría de Hacienda.

A continuación, se presenta la Conciliación de Flujos de Efectivo Netos de las Actividades de Operación y los saldos de resultados del ejercicio Ahorro/Desahorro al 31 de diciembre de 2021.

CONCILIACIÓN DE LOS FLUJOS DE EFECTIVO NETOS DE LAS ACTIVIDADES DE OPERACIÓN Y LOS SALDOS DE RESULTADOS DEL EJERCICIO (AHORRO/DESAHORRO)

(Cifras en Pesos)

CONCEPTO	2021	2020
Resultados del Ejercicio Ahorro/Desahorro	6 704 507	30 049 871
Movimientos de partidas (o rubros) que no afectan al efectivo		
Incrementos en las Provisiones	0	0
Flujos de Efectivo Netos de las Actividades de Operación	6 704 507	30 049 871

Fuente: Secretaría de Hacienda.

NOTAS DE MEMORIA

Representan los movimientos de valores que no afecten o modifiquen el balance del Poder Legislativo, sin embargo, su incorporación en libros es necesaria con fines de recordatorio contable, de control y en general sobre los aspectos administrativos, o bien, para consignar sus derechos o responsabilidades contingentes que puedan, o no, presentarse en el futuro.

CONTABLES***Avales y Garantías***

A la fecha que se informa, el saldo de 42 mil 656 pesos de los Avales y Garantías derivado de la prestación de servicios que realizan los proveedores al Poder Legislativo, ha sido amortizado en su totalidad.

PRESUPUESTARIAS***Estado Analítico de Ingresos Presupuestales***

Al inicio del ejercicio 2021, se aprobó un presupuesto de ingresos de 500.3 millones de pesos, sin embargo, las estrategias implementadas para obtener mayores recursos, lograron un incremento de 4.1 millones de pesos al presupuesto estimado para el periodo que se informa.



Estados e Información Contable

Los ingresos recaudados durante el periodo del 1 de enero al 31 de diciembre de 2021 presentan la cantidad de 504.4 millones de pesos, representando el 0.8 por ciento mayor, respecto al programado para el periodo que se informa.

Los ingresos derivados de recursos provenientes del gobierno federal representaron el 100 por ciento del total de los ingresos recaudados, con un importe de 504.4 millones de pesos integrándose de 502.6 millones de pesos por concepto de Transferencias, Asignaciones, Subsidios y Subvenciones, y Pensiones y Jubilaciones, y 1.8 millones de pesos por concepto de Participaciones y Aportaciones, Convenios, Incentivos Derivados de la Colaboración Fiscal y Fondos Distintos de Aportaciones.

A continuación, se presenta el Estado Analítico de Ingresos Presupuestales de acuerdo a la clasificación indicada en las notas de memoria de los Estados Financieros emitidos por el CONAC.

GOBIERNO CONSTITUCIONAL DEL ESTADO DE CHIAPAS					
PODER LEGISLATIVO					
ESTADO ANALÍTICO DE INGRESOS					
DEL 1 DE ENERO AL 31 DE DICIEMBRE DE 2021					
(Cifras en Pesos)					
RUBRO DE INGRESOS	INGRESO				
	ESTIMADO	AMPLIACIONES / REDUCCIONES	MODIFICADO	DEVENGADO	RECAUDADO
TOTAL	500 296 532	4 053 711	504 350 243	504 350 243	504 350 243
Impuestos	0	0	0	0	0
Cuotas y Aportaciones de Seguridad Social	0	0	0	0	0
Contribución de Mejoras	0	0	0	0	0
Derechos	0	0	0	0	0
Productos	0	0	0	0	0
Aprovechamientos	0	0	0	0	0
Ingresos por Venta de Bienes y Prestación de Servicios y Otros Ingresos	0	0	0	0	0
Participaciones y Aportaciones, Convenios, Incentivos Derivados de la Colaboración Fiscal y Fondos Distintos de Aportaciones	0	1 791 075	1 791 075	1 791 075	1 791 075
Transferencias, Asignaciones, Subsidios y Subvenciones, y Pensiones y Jubilaciones	500 296 532	2 262 636	502 559 168	502 559 168	502 559 168
Ingresos Derivados de Financiamientos	0	0	0	0	0

Fuente: Secretaría de Hacienda.

Estado del Ejercicio del Presupuesto

El Estado del Ejercicio del Presupuesto del Poder Legislativo del Estado de Chiapas, refleja al 31 de diciembre de 2021, una modificación neta positiva al Presupuesto Aprobado Anual de 24.0 millones de pesos representando el 4.8 por ciento mayor, llegando a un monto de 524.3 millones de pesos, al periodo que se informa.

El Presupuesto Devengado a la fecha que se informa es de 519.0 millones de pesos, de los cuales se aplicaron 373.4 millones de pesos a Servicios Personales, equivalente al 72.0 por ciento del devengo total; asimismo, en Servicios Generales se destinaron 72.8 millones de pesos, que representa el 14.0 por ciento del total devengado; además, 52.6 millones de pesos a Materiales y Suministros, representando el 10.1 por ciento del devengado; entre los rubros más sobresalientes.



GOBIERNO CONSTITUCIONAL DEL ESTADO DE CHIAPAS
PODER LEGISLATIVO
ESTADO ANALÍTICO DEL EJERCICIO DEL PRESUPUESTO DE EGRESOS
CLASIFICACIÓN POR OBJETO DEL GASTO (CAPÍTULO)
DEL 1 DE ENERO AL 31 DE DICIEMBRE DE 2021
 (Cifras en Pesos)

CONCEPTO	PRESUPUESTO DE EGRESOS				
	APROBADO ANUAL	AMPLIACIONES / REDUCCIONES	MODIFICADO	DEVENGADO	PAGADO
TOTAL	500 296 532	24 014 426	524 310 959	518 978 097	506 284 321
Servicios Personales	371 564 614	2 568 101	374 132 715	373 363 089	363 006 480
Materiales y Suministros	50 925 884	1 776 313	52 702 197	52 636 991	52 636 991
Servicios Generales	76 806 034	(2 096 211)	74 709 823	72 767 430	70 433 500
Transferencias, Asignaciones, Subsidios y Otras Ayudas	0	15 157 915	15 157 915	13 712 897	13 709 659
Bienes Muebles, Inmuebles e Intangibles	0	7 608 308	7 608 308	6 497 691	6 497 691
Inversion Publica	0	0	0	0	0
Inversiones Financieras y Otras Provisiones	1 000 000	(1 000 000)	0	0	0
Participaciones y Aportaciones	0	0	0	0	0
Deuda Pública	0	0	0	0	0

Fuente: Secretaría de Hacienda.

NOTAS DE GESTIÓN ADMINISTRATIVA

Las Notas de Gestión Administrativa Consolidados del Poder Legislativo se integran con la información del Congreso del Estado y del Órgano de Fiscalización Superior del Congreso del Estado, mismas que podrán ser consultadas en la información de cada ente público.





RAZONES FINANCIERAS

El análisis a los estados financieros a través de razones financieras, proporciona indicadores que suministran información para ayudar a tener una mejor interpretación de dichos estados, determinando las causas y tendencias favorables con la finalidad de no tomar decisiones con efectos negativos.

A los resultados obtenidos al 31 de diciembre del ejercicio fiscal 2021, se aplicaron las siguientes razones financieras:

NOMBRE	VARIABLES DE CÁLCULO	UNIDAD DE MEDIDA	ALGORITMO	RAZÓN	INTERPRETACIÓN DEL RESULTADO	GRÁFICO
Liquidez	E = Efectivo y Equivalentes DREE = Derechos a Recibir Efectivo o Equivalentes PC = Pasivo Circulante	Porcentaje	$\frac{E + DREE}{PC}$	29.7	Muestra la capacidad para cubrir las obligaciones a corto plazo en forma inmediata, es decir, pesos disponibles para cubrir cada peso de deuda a corto plazo	
Índice de Solvencia	AC = Activo Circulante PC = Pasivo Circulante	Porcentaje	$\frac{AC}{PC}$	41.1	Indica los pesos disponibles del activo circulante para liquidar sus obligaciones a corto plazo	
Prueba de Ácido	AC = Activo Circulante INV = Inventarios A = Almacenes PC = Pasivo Circulante	Porcentaje	$\frac{AC - (INV + A)}{PC}$	29.7	Determina los pesos disponibles en activos de conversión inmediata en efectivo para cubrir obligaciones a corto plazo	

Los Estados Financieros muestran un resultado de 2.2 pesos de **liquidez y disponibilidad inmediata** para hacer frente a cada peso de los compromisos a corto plazo.

La razón de **solvencia** muestra que el Poder Legislativo cuenta con 3.1 pesos para cubrir cada peso que debe por sus compromisos a corto plazo.

La **prueba del ácido** indica que el Poder Legislativo cuenta con 2.2 pesos de activos de conversión inmediata en efectivo por cada peso de pasivos a corto plazo.

La posición financiera que guarda el Poder Legislativo muestra los ingresos y egresos al 31 de diciembre del ejercicio 2021.



REPORTE ANALÍTICO DEL ACTIVO NO CIRCULANTE

Enseguida se presentan los saldos clasificados por tipo de activo no circulante registrado en los estados financieros consolidados del Poder Legislativo, al 31 de diciembre de 2021. Este reporte muestra el total de las adquisiciones que integran el patrimonio de cada uno de los organismos públicos del Poder Legislativo.

INTEGRACIÓN DE LA CUENTA: DERECHOS A RECIBIR EFECTIVO O EQUIVALENTES A LARGO PLAZO AL 31 DE DICIEMBRE DE 2021

ORGANISMO PÚBLICO	DOCUMENTOS POR COBRAR A LARGO PLAZO	DEUDORES DIVERSOS A LARGO PLAZO
Poder Legislativo	42 871	5 462 683
Congreso del Estado	42 871	5 462 683
SUMAS	42 871	5 462 683

Fuente: Secretaría de Hacienda.

INTEGRACIÓN DE LA CUENTA: BIENES MUEBLES AL 31 DE DICIEMBRE DE 2021

ORGANISMO PÚBLICO	MOBILIARIO Y EQUIPO DE ADMINISTRACIÓN	MOBILIARIO Y EQUIPO EDUCACIONAL Y RECREATIVO	EQUIPO E INSTRUMENTAL MÉDICO Y DE LABORATORIO	VEHÍCULOS Y EQUIPO DE TRANSPORTE	EQUIPO DE DEFENSA Y SEGURIDAD	MAQUINARIA, OTROS EQUIPOS Y HERRAMIENTAS	COLECCIONES, OBRAS DE ARTE Y OBJETOS VALIOSOS
Poder Legislativo	26 343 061	2 562 374	65 570	11 337 714	12 737	7 622 942	1 590 275
Congreso del Estado	8 226 974	307 997	0	567 726	12 737	5 586 987	1 590 275
Órgano de Fiscalización Superior del Congreso del Estado	18 116 087	2 254 377	65 570	10 769 988	0	2 035 955	0
SUMAS	26 343 061	2 562 374	65 570	11 337 714	12 737	7 622 942	1 590 275

Fuente: Secretaría de Hacienda.

INTEGRACIÓN DE LA CUENTA: ACTIVOS INTANGIBLES AL 31 DE DICIEMBRE DE 2021

ORGANISMO PÚBLICO	SOFTWARE	LICENCIAS
Poder Legislativo	594 393	4 565 890
Congreso del Estado	594 393	33 816
Órgano de Fiscalización Superior del Congreso	0	4 532 074
SUMAS	594 393	4 565 890

Fuente: Secretaría de Hacienda.

INTEGRACIÓN DE LA CUENTA: DEPRECIACIÓN, DETERIORO Y AMORTIZACIÓN ACUMULADA DE BIENES AL 31 DE DICIEMBRE DE 2021

ORGANISMO PÚBLICO	DEPRECIACIÓN ACUMULADA DE BIENES MUEBLES	AMORTIZACIÓN ACUMULADA DE ACTIVOS INTANGIBLES
Poder Legislativo	(17 975 011)	(1 744 472)
Órgano de Fiscalización Superior del Congreso del Estado	(17 975 011)	(1 744 472)
SUMAS	(17 975 011)	(1 744 472)

Fuente: Secretaría de Hacienda.



Estados e Información Contable

INTEGRACIÓN DE LA CUENTA: ACTIVOS DIFERIDOS

AL 31 DE DICIEMBRE DE 2021

ORGANISMO PÚBLICO	ANTICIPOS A LARGO PLAZO	OTROS ACTIVOS DIFERIDOS
Poder Legislativo	1 903 598	77 333 146
Congreso del Estado	1 903 598	77 333 146
SUMAS	1 903 598	77 333 146

Fuente: Secretaría de Hacienda.

INTEGRACIÓN DE LA CUENTA: OTROS ACTIVOS NO CIRCULANTES

AL 31 DE DICIEMBRE DE 2021

ORGANISMO PÚBLICO	BIENES EN COMODATO
Poder Legislativo	367 969
Órgano de Fiscalización Superior del Congreso del Estado	367 969
SUMAS	367 969

Fuente: Secretaría de Hacienda.