

**NOTAS A LOS ESTADOS FINANCIEROS CONSOLIDADOS**

De Conformidad al artículo 46, fracción I, inciso g) y 49 de la Ley General de Contabilidad Gubernamental, así como a la normatividad emitida por el Consejo Nacional de Armonización Contable, a continuación, se presentan las notas a los estados financieros correspondiente al 31 de diciembre del ejercicio fiscal 2020, con los siguientes apartados:

- Notas de Desglose
- Notas de Memoria
- Notas de Gestión Administrativa

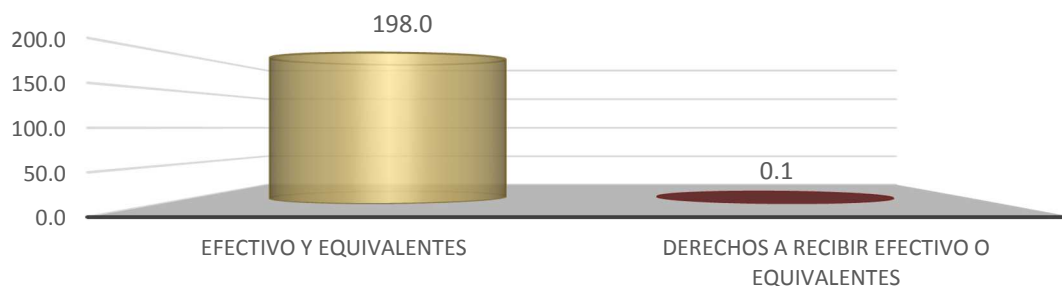
Las cifras mostradas al 31 de diciembre de 2020, se presentan de conformidad a la estructura de consolidación dictado por el Consejo Nacional de Armonización Contable, en el Acuerdo por el que se armoniza la estructura de las cuentas públicas, publicado en el Diario Oficial de la Federación el 30 de diciembre de 2013, reforma del 6 de octubre de 2014 y última reforma del 27 de septiembre de 2018.

NOTAS DE DESGLOSE**AL ESTADO DE SITUACIÓN FINANCIERA****ACTIVO**

El activo se compone de los fondos, valores, derechos y bienes cuantificados en términos monetarios, los cuales controla y dispone el Poder Judicial para la prestación de servicios públicos, éste se integra como sigue:

Circulante**ACTIVO CIRCULANTE 2020**

(Millones de Pesos)

**Efectivo y Equivalentes**

Del 1 de enero al 31 de diciembre de 2020 este rubro presenta la cifra de 198.0 millones de pesos, y representa el 99.9 por ciento del activo circulante, integrado en gran parte por la disponibilidad financiera para cubrir pagos de sueldos, cuotas patronales e impuestos retenidos, así como. Además, se compone por recursos de libre disposición para pago de servicios personales, gastos de operación y pago a proveedores y contratistas.

Asimismo, es importante mencionar que se reflejan los conceptos siguientes:

- Depósitos en garantía por servicios básicos y comerciales (Radio Móvil Dipsa).

| EFECTIVO Y EQUIVALENTES (Pesos) | | |
|--|--------------------|--------------------|
| CONCEPTO | 2020 | 2019 |
| Bancos/Dependencias y Otros | 27 676 569 | 23 202 811 |
| Inversiones Temporales | 0 | 25 000 000 |
| Fondos con Afectación Específica | 170 264 793 | 179 057 906 |
| Depósitos de Fondos de Terceros en Garantía y/o Administración | 42 291 | 42 291 |
| SUMAS | 197 983 653 | 227 303 008 |

Derechos a Recibir Efectivo o Equivalentes

Este rubro del activo representa el 0.1 por ciento del activo circulante compuesto por préstamos concedidos a funcionarios y empleados, deudores diversos por concepto de gastos a comprobar, así como, recursos para cubrir adeudos al INFONAVIT, pagos en demasía, y cargos bancarios por aclarar al 31 de diciembre de 2020 y exhibe un total de 0.1 millones de pesos.

| DERECHOS A RECIBIR EFECTIVO O EQUIVALENTES (Pesos) | | |
|---|----------------|----------------|
| CONCEPTO | 2020 | 2019 |
| Cuentas por Cobrar a Corto Plazo | 23 672 | 8 087 |
| Deudores Diversos por Cobrar a Corto Plazo | 109 639 | 802 088 |
| SUMAS | 133 311 | 810 175 |

No Circulante



Derechos a Recibir Efectivo o Equivalentes a Largo Plazo

Este rubro representa el 0.2 por ciento del activo no circulante y se compone principalmente por préstamos a cuenta de remuneraciones a funcionarios del Poder Judicial, por fondo revolvente, así como, aportación, amortización, actualización, multas y gastos de notificación INFONAVIT, cargos bancarios por aclarar, gastos a comprobar, y préstamo interno del Fondo Auxiliar, al 31 de diciembre de 2020, presenta un importe de 1.9 millones de pesos.

| DERECHOS A RECIBIR EFECTIVO O EQUIVALENTES A LARGO PLAZO (Pesos) | | |
|---|------------------|------------------|
| CONCEPTO | 2020 | 2019 |
| Deudores Diversos a Largo Plazo | 1 914 129 | 1 166 376 |
| SUMAS | 1 914 129 | 1 166 376 |

**Bienes Inmuebles, Infraestructura y Construcciones en Proceso**

Este rubro del activo refleja la cifra de 506.5 millones de pesos y representa el valor de los bienes inmuebles como son: edificios no habitacionales, principalmente de los Juzgados de Garantía y Tribunales de Juicio Oral, y terrenos, que posee el Poder Judicial, al 31 de diciembre de 2020.

Del total del activo no circulante este rubro representa el 59.5 por ciento.

| BIENES INMUEBLES, INFRAESTRUCTURA Y CONSTRUCCIONES EN PROCESO | | |
|--|--------------------|--------------------|
| (Pesos) | | |
| CONCEPTO | 2020 | 2019 |
| Terrenos | 7 558 277 | 7 558 277 |
| Edificios no Habitacionales | 498 961 769 | 484 892 262 |
| SUMAS | 506 520 046 | 492 450 539 |

Bienes Muebles

El rubro Bienes Muebles del activo refleja el valor de los bienes muebles que posee el Poder Judicial y que al 31 de diciembre del 2020, asciende a un monto global de 221.9 millones de pesos y representa el 26.1 por ciento respecto al total del activo no circulante, integrándose por: mobiliario y equipo de administración, mobiliario y equipo educacional y recreativo, vehículos y equipo de transporte, maquinaria, otros equipos y herramientas y colecciones, obras de arte y objetos valiosos; los cuales son necesarios para la operatividad del Poder Judicial.

| BIENES MUEBLES | | |
|---|--------------------|--------------------|
| (Pesos) | | |
| CONCEPTO | 2020 | 2019 |
| Mobiliario y Equipo de Administración | 128 470 357 | 127 237 083 |
| Mobiliario y Equipo Educacional y Recreativo | 16 437 537 | 16 355 508 |
| Vehículos y Equipo de Transporte | 31 961 620 | 31 735 217 |
| Maquinaria, Otros Equipos y Herramientas | 45 026 734 | 44 834 507 |
| Colecciones, Obras de Arte y Objetos Valiosos | 2 314 | 2 314 |
| SUMAS | 221 898 562 | 220 164 629 |

Activos Intangibles

Al 31 de diciembre de 2020, este rubro asciende a 19.6 millones de pesos y se integra por el valor de todos los bienes intangibles como son: software y licencias, los cuales son necesarios para la operatividad y funcionamiento de las áreas administrativas de los organismos públicos que integran al Poder Judicial. Representa el 2.3 por ciento del activo no circulante.

| ACTIVOS INTANGIBLES | | |
|----------------------------|-------------------|-------------------|
| (Pesos) | | |
| CONCEPTO | 2020 | 2019 |
| Software | 17 897 681 | 17 543 426 |
| Licencias | 1 655 136 | 1 655 136 |
| SUMAS | 19 552 817 | 19 198 562 |

Activos Diferidos

El saldo de este rubro asciende a 93.7 millones de pesos y está integrado por las operaciones financieras enfocadas en servicios personales, gasto de operación y de inversión pendientes de liquidar, así como la adquisición de bienes muebles e inmuebles al 31 de diciembre de 2020, de los cuales 82.0 millones de pesos corresponde a ejercicios anteriores y 11.7 millones de pesos corresponden al periodo que se informa.

A la fecha que se informa este rubro representa el 11.0 por ciento respecto al total del activo no circulante.

| ACTIVOS DIFERIDOS (Pesos) | | |
|--------------------------------|-------------------|-------------------|
| CONCEPTO | 2020 | 2019 |
| Otros Activos Diferidos | 93 698 270 | 92 827 993 |
| SUMAS | 93 698 270 | 92 827 993 |

Otros Activos no Circulantes

Los otros activos no circulantes, reflejan el valor de los bienes inmuebles, vehículos y equipos de transporte del Poder Judicial, que se encuentran bajo contrato de comodato, estos bienes se otorgan entre organismos públicos principalmente los Juzgados Civiles y Mixtos, Al 31 de diciembre de 2020, el saldo de este rubro asciende a 8.2 millones de pesos y representa el 0.9 por ciento respecto del total del activo no circulante.

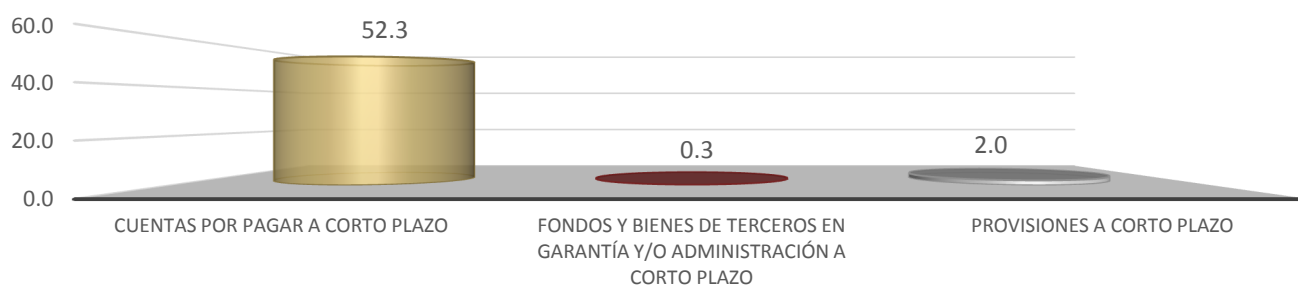
| OTROS ACTIVOS NO CIRCULANTES (Pesos) | | |
|---|------------------|------------------|
| CONCEPTO | 2020 | 2019 |
| Bienes en Comodato | 8 203 167 | 8 016 180 |
| SUMAS | 8 203 167 | 8 016 180 |

PASIVO

Es el conjunto de cuentas que permite el registro de las obligaciones contraídas para el desarrollo de sus funciones y la prestación de los servicios públicos. Al 31 de diciembre de 2020, los estados financieros del Poder Judicial reflejan principalmente pasivo circulante a corto plazo, es decir, aquellas obligaciones en que la exigibilidad de pago es menor a un año. Así también, pasivo no circulante o a largo plazo que representa las obligaciones con vencimiento posterior a un año.

Pasivo Circulante

PASIVO CIRCULANTE 2020 (Millones de Pesos)



Cuentas por Pagar a Corto Plazo

Al 31 de diciembre de 2020, esta cuenta se integra por conceptos como prestaciones salariales como son: sueldos, y aguinaldo devengado no pagado, aportaciones patronales al IMSS, INFONAVIT, e Impuesto Sobre Nóminas del personal que integra al Poder Judicial, los compromisos contraídos por la adquisición de bienes de consumo e inventariables, por la contratación de servicios con proveedores.

También se registran las retenciones por servicios personales: ISSS, fondo de ahorro, cuota sindical, seguro de vida, recuperación de préstamos, retenciones y contribuciones a favor de terceros, 2 por ciento sobre nóminas de prestadores de servicios, ISR por arrendamiento de inmuebles.



Además, dentro de este rubro se encuentran los pasivos por concepto de 1 por ciento de Aportación al Estado para Obras de Beneficio Social, 5 al millar de Inspección y Vigilancia, así como, rendimientos bancarios, reintegros de recursos, y cheques cancelados.

Por otra parte, se incluyen los recursos por subsidios a organismos públicos del Poder Judicial.

Este rubro representa el 95.9 por ciento respecto al pasivo circulante, con un importe de 52.3 millones de pesos.

| CUENTAS POR PAGAR A CORTO PLAZO | | |
|--|-------------------|-------------------|
| (Pesos) | | |
| CONCEPTO | 2020 | 2019 |
| Servicios Personales por Pagar a Corto Plazo | 14 584 576 | 9 666 928 |
| Proveedores por Pagar a Corto Plazo | 3 105 417 | 0 |
| Transferencias Otorgadas por Pagar a Corto Plazo | 243 516 | 276 985 |
| Retenciones y Contribuciones por Pagar a Corto Plazo | 34 362 804 | 45 227 664 |
| Otras Cuentas por Pagar a Corto Plazo | 39 919 | 4 317 |
| SUMAS | 52 336 232 | 55 175 894 |

Fondos y Bienes de Terceros en Garantía y/o Administración a Corto Plazo

Este rubro se integra de las obligaciones con recursos ajenos por concepto de fondo revolvente.

A la fecha que se informa este rubro representa el 0.5 por ciento respecto al total del pasivo circulante, con importe de 0.3 millones de pesos.

| FONDOS Y BIENES DE TERCEROS EN GARANTÍA Y/O ADMINISTRACIÓN A CORTO PLAZO | | |
|---|----------------|-------------|
| (Pesos) | | |
| CONCEPTO | 2020 | 2019 |
| Fondos en Administración a Corto Plazo | 258 532 | 0 |
| SUMAS | 258 532 | 0 |

Provisiones a Corto Plazo

Este rubro representa la provisión para contingencias a corto plazo para hacer frente a casos fortuitos, que resulten de la operatividad de los organismos públicos que conforman el Poder Judicial. A la fecha que se informa este rubro representa el 3.6 por ciento respecto al total del pasivo circulante, con importe de 2.0 millones de pesos.

| PROVISIONES A CORTO PLAZO | | |
|---|------------------|----------------|
| (Pesos) | | |
| CONCEPTO | 2020 | 2019 |
| Provisión para Demandas y Juicios a Corto Plazo | 1 976 315 | 324 845 |
| SUMAS | 1 976 315 | 324 845 |

Otros Pasivos a Corto Plazo

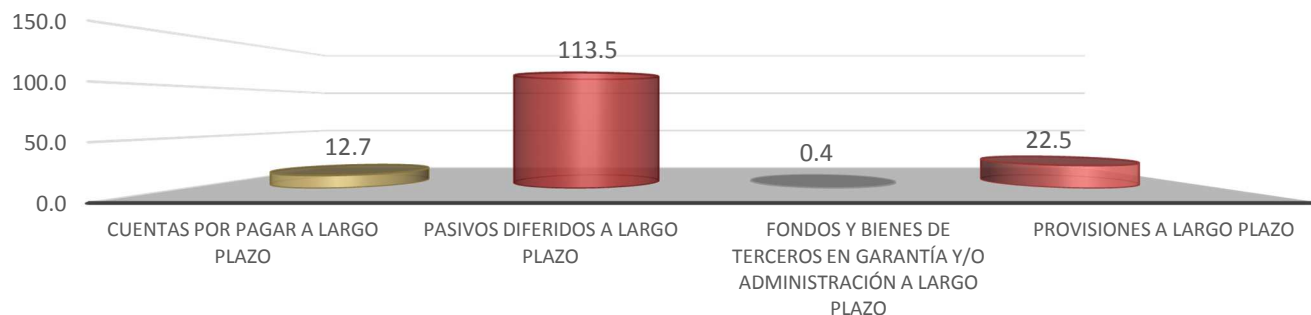
Al 31 de diciembre de 2020, este rubro del pasivo circulante, está integrado por abonos bancarios pendientes de aclarar.

| OTROS PASIVOS A CORTO PLAZO | | |
|------------------------------------|--------------|--------------|
| (Pesos) | | |
| CONCEPTO | 2020 | 2019 |
| Otros Pasivos Circulantes | 4 158 | 6 352 |
| SUMAS | 4 158 | 6 352 |

No Circulante

PASIVO NO CIRCULANTE DIC 2020

(Millones de Pesos)

**Cuentas por Pagar a Largo Plazo**

Al 31 de diciembre de 2020, este rubro del pasivo no circulante, refleja el registro de los compromisos contraídos a largo plazo, por la adquisición de bienes de consumo e inventariables con proveedores..

A la fecha que se informa este rubro representa el 8.5 por ciento respecto al total del pasivo no circulante, con un importe de 12.7 millones de pesos.

| CUENTAS POR PAGAR A LARGO PLAZO (Pesos) | | |
|--|-------------------|-------------------|
| CONCEPTO | 2020 | 2019 |
| Proveedores por Pagar a Largo Plazo | 12 732 907 | 12 732 907 |
| SUMAS | 12 732 907 | 12 732 907 |

Pasivos Diferidos a Largo Plazo

Este rubro del pasivo no circulante se integra por el registro de prestaciones salariales del personal del Poder Judicial como son: sueldos y salarios, las aportaciones patronales al IMSS, INFONAVIT, e Impuesto Sobre Nóminas.

También, forman parte los reintegros de recursos, abonos bancarios por aclarar, y los rendimientos bancarios.

Se incluyen en este rubro, el registro de las retenciones por servicios personales: seguro de vida, disciplinarios, ISSS, fondo de ahorro, recuperación de préstamos, cuota sindical, pensión alimenticia; además, de las retenciones y contribuciones a favor de terceros, 2 por ciento sobre nóminas de prestadores de servicios, así como, el ISR por honorarios y/o arrendamiento de inmuebles.

Además, por las retenciones efectuadas a los contratistas por obra pública, por los siguientes conceptos:

- 1 por ciento de Aportación al Estado para Obras de Beneficio Social,
- 5 al millar de Inspección y Vigilancia.

Por otra parte, dentro este rubro se encuentra los préstamos del fondo auxiliar, las asignaciones presupuestarias por concepto de constancias de antecedentes no penales, los cheques cancelados y los cheques en circulación no cobrados en oportunidad.

El saldo de este rubro al 31 de diciembre de 2020, ascendió a 113.5 millones de pesos, y representa el 76.1 por ciento del total del pasivo no circulante.



| PASIVOS DIFERIDOS A LARGO PLAZO | | |
|--|--------------------|--------------------|
| (Pesos) | | |
| CONCEPTO | 2020 | 2019 |
| Otros Pasivos Diferidos a Largo Plazo | 113 462 957 | 110 778 369 |
| SUMAS | 113 462 957 | 110 778 369 |

Fondos y Bienes de Terceros en Garantía y/o Administración a Largo Plazo

Este rubro presenta un saldo el cual asciende a 0.4 millones de pesos al 31 de diciembre de 2020 y se integra por las obligaciones con ingresos propios, como son: licitaciones, sanciones por incumplimiento y reintegros por conceptos de servicios básicos.

Este rubro representa 0.3 por ciento de total del pasivo no circulante

| FONDOS Y BIENES DE TERCEROS EN GARANTÍA Y/O ADMINISTRACIÓN A LARGO PLAZO | | |
|---|----------------|-------------------|
| (Pesos) | | |
| CONCEPTO | 2020 | 2019 |
| Fondos en Administración a Largo Plazo | 383 749 | 383 749 |
| Valores y Bienes en Garantía a Largo Plazo | 0 | 25 596 134 |
| SUMAS | 383 749 | 25 979 883 |

Provisiones a Largo Plazo

Este rubro se integra por la provisión para demandas y juicios a largo plazo, para hacer frente a casos fortuitos, que resulten de la operatividad de los organismos públicos que conforman el Poder Judicial. Al 31 de diciembre de 2020, este rubro asciende a 22.5 millones de pesos y representa el 15.1 por ciento del total del pasivo no circulante.

| PROVISIONES A LARGO PLAZO | | |
|---|-------------------|-------------------|
| (Pesos) | | |
| CONCEPTO | 2020 | 2019 |
| Provisión para Demandas y Juicios a Largo Plazo | 22 535 557 | 22 210 711 |
| SUMAS | 22 535 557 | 22 210 711 |

AL ESTADO DE ACTIVIDADES

El resultado obtenido del 1 de enero al 31 de diciembre de 2020 representa un ahorro por 27.9 millones de pesos y se obtiene de restar a los ingresos percibidos contra los gastos y otras pérdidas sin considerar los recursos destinados en la adquisición de bienes muebles e inmuebles consideradas como inversión, así como, recursos comprometidos de gasto de inversión.

Ingresos y Otros Beneficios

Los ingresos ascienden a 1 mil 150.5 millones de pesos, recursos otorgados para la operación y funcionamiento del Poder Judicial, los ingresos por expedición de copias certificadas, inherentes a un proceso administrativo, así como, por los redondeos a favor por concepto de reintegro de fondo revolvente, por las diferencias en el pago de impuestos, y por la apertura de cuentas bancarias.

Gastos y Otras Pérdidas

Los gastos y otras pérdidas son aquellas cuentas que registran los gastos del Poder Judicial, aplicados en proyectos productivos a favor de la ciudadanía, así como los redondeos a cargo por concepto de pagos de facturas, recuperaciones de capital, y por el registro de aquellos bienes enajenables e inventariables, cuyo costo unitario de adquisición no sobrepasa 70 veces el valor diario de la Unidad de Medida y Actualización (UMA).



Este rubro asciende a un importe de 1 mil 122.6 millones de pesos.

A continuación, se presenta la conciliación entre los ingresos presupuestarios y contables, así como, entre los egresos presupuestarios y los gastos contables:

CONCILIACIÓN ENTRE LOS INGRESOS PRESUPUESTARIOS Y CONTABLES CONSOLIDADO

PODER JUDICIAL

DEL 1 DE ENERO AL 31 DE DICIEMBRE DE 2020

(Pesos)

| | |
|--|----------------------|
| Total de Ingresos Presupuestarios | 1 150 414 954 |
| Más Ingresos Contables No Presupuestarios | 159 436 |
| Ingresos Financieros | 0 |
| Incremento por Variación de Inventarios | 0 |
| Disminución del Exceso de Estimaciones por Pérdida o Deterioro u Obsolescencia | 0 |
| Disminución del Exceso de Provisiones | 0 |
| Otros Ingresos y Beneficios Varios | 373 |
| Otros Ingresos Contables No Presupuestarios | 159 063 |
| Menos Ingresos Presupuestarios No Contables | 0 |
| Aprovechamientos Patrimoniales | 0 |
| Ingresos Derivados de Financiamientos | 0 |
| Otros Ingresos Presupuestarios No Contables | 0 |
| Total de Ingresos Contables | 1 150 574 390 |

Fuente: Secretaría de Hacienda.

**CONCILIACIÓN ENTRE LOS EGRESOS PRESUPUESTARIOS Y LOS GASTOS CONTABLES CONSOLIDADO****PODER JUDICIAL**

DEL 1 DE ENERO AL 31 DE DICIEMBRE DE 2020

(Pesos)

| | |
|---|----------------------|
| Total de Egresos Presupuestarios | 1 137 250 077 |
| Menos Egresos Presupuestarios No Contables | 15 477 217 |
| Materias Primas y Materiales de Producción y Comercialización | 0 |
| Materiales y Suministros | 0 |
| Mobiliario y Equipo de Administración | 835 867 |
| Mobiliario y Equipo Educacional y Recreativo | 25 362 |
| Equipo e Instrumental Médico y de Laboratorio | 0 |
| Vehículos y Equipo de Transporte | 0 |
| Equipo de Defensa y Seguridad | 0 |
| Maquinaria, Otros Equipos y Herramientas | 192 227 |
| Activos Biológicos | 0 |
| Bienes Inmuebles | 14 069 506 |
| Activos Intangibles | 354 255 |
| Obra Pública en Bienes de Dominio Público | 0 |
| Obra Pública en Bienes Propios | 0 |
| Acciones y Participaciones de Capital | 0 |
| Compra de Títulos y Valores | 0 |
| Concesión de Préstamos | 0 |
| Inversiones en Fideicomisos, Mandatos y Otros Análogos | 0 |
| Provisiones para Contingencias y Otras Erogaciones Especiales | 0 |
| Amortización de la Deuda Pública | 0 |
| Adeudos de Ejercicios Fiscales Anteriores (ADEFAS) | 0 |
| Otros Egresos Presupuestarios No Contables | 0 |
| Más Gastos Contables No Presupuestarios | 852 467 |
| Estimaciones, Depreciaciones, Deterioros, Obsolescencia y Amortizaciones | 0 |
| Provisiones | 0 |
| Disminución de Inventarios | 0 |
| Aumento por Insuficiencia de Estimaciones por Pérdida o Deterioro u Obsolescencia | 0 |
| Aumento por Insuficiencia de Provisiones | 0 |
| Otros Gastos | 852 467 |
| Otros Gastos Contables No Presupuestarios | |
| Total de Gastos Contables | 1 122 625 327 |

Fuente: Secretaría de Hacienda.

AL ESTADO DE VARIACIÓN EN LA HACIENDA PÚBLICA

La Hacienda Pública representa el importe de los bienes y derechos, propiedad del Poder Judicial, dicho importe es modificado principalmente por el resultado positivo obtenido al periodo que se informa el cual asciende a 27.9 millones de pesos, también es afectado por el resultado derivado del registro de operaciones de ejercicios anteriores por reintegros y regularización de saldos; a la fecha la Hacienda Pública refleja un saldo de 846.2 millones de pesos.

El aumento o disminución al patrimonio, derivado del registro de los incrementos o decrementos realizados al patrimonio, a la fecha que se informa, presenta una modificación positiva neta al patrimonio de 10.6 millones de pesos.

AL ESTADO DE FLUJOS DE EFECTIVO

El Estado de Flujos de Efectivo del Poder Judicial, muestra los flujos de efectivo, conformado por los elementos básicos: origen y aplicación de los recursos.

La disminución neta en el efectivo y equivalentes al efectivo, al 31 de diciembre de 2020 presenta una cifra de 29.3 millones de pesos.

Flujo de Efectivo de las Actividades de Operación

Durante el periodo que se informa, el Poder Judicial presentó ingresos de gestión por la cantidad de 1 mil 150.5 millones de pesos. El gasto de funcionamiento devengado por el período comprendido por el 1 de enero al 31 de diciembre de 2020 asciende a 1 mil 122.6 millones de pesos, el cual representa un flujo neto positivo por actividades de operación por un importe de 27.9 millones de pesos.

Flujo de Efectivo de las Actividades de Inversión

Durante el periodo que se informa, el Poder Judicial reflejó ingresos de inversión por la cantidad de 3.4 millones de pesos. El gasto de inversión devengado por el periodo comprendido del 1 de enero al 31 de diciembre de 2020 refleja la cifra de 37.1 millones de pesos, el cual representa un flujo neto a la baja por actividades de inversión por un importe de 33.7 millones de pesos.

Flujo de Efectivo de las Actividades de Financiamiento

Durante el periodo que se informa, el Poder Judicial reflejó ingresos por financiamiento por la cantidad de 5.4 millones de pesos. La aplicación por actividades de financiamiento por el periodo comprendido del 1 de enero al 31 de diciembre de 2020 asciende a 28.9 millones de pesos, el cual representa un flujo neto a la baja por actividades de financiamiento por un importe de 23.5 millones de pesos.

EFFECTIVO Y EQUIVALENTES

(Pesos)

| CONCEPTO | 2020 | 2019 |
|--|--------------------|--------------------|
| Bancos/Dependencias y Otros | 27 676 569 | 23 202 811 |
| Inversiones Temporales (hasta 3 meses) | 0 | 25 000 000 |
| Fondos con Afectación Específica | 170 264 793 | 179 057 906 |
| Depósitos de Fondos de Terceros en Garantía y/o Administración | 42 291 | 42 291 |
| Total de Efectivo y Equivalentes | 197 983 653 | 227 303 008 |

Fuente: Secretaría de Hacienda.



A continuación, se presenta la Conciliación de los Flujos de Efectivo Netos de las Actividades de Operación y la cuenta de Ahorro/Desahorro antes de Rubros Extraordinarios:

CONCILIACIÓN DE LOS FLUJOS DE EFECTIVO NETOS DE LAS ACTIVIDADES DE OPERACIÓN Y LA CUENTA AHORRO / DESAHORRO ANTES DE RUBROS EXTRAORDINARIOS

(Pesos)

| CONCEPTO | 2020 | 2019 |
|---|-------------------|-------------------|
| Ahorro/Desahorro antes de Rubros Extraordinarios | 29 523 838 | 22 643 870 |
| <i>Movimientos de partidas (o rubros) que no afectan el efectivo.</i> | | |
| Disminución de Bienes por Pérdida, Obsolescencia y Deterioro | 0 | 140 260 |
| Gastos de Ejercicios Anteriores | 0 | 3 208 613 |
| Otros Gastos Varios | 1 574 775 | 159 635 |
| Flujos de Efectivo Netos de las Actividades de Operación | 27 949 063 | 19 135 362 |

Fuente: Secretaría de Hacienda.

NOTAS DE MEMORIA

Representan los movimientos de valores que no afecten o modifiquen el balance del Poder Judicial, sin embargo, su incorporación en libros es necesaria con fines de recordatorio contable, de control y en general sobre los aspectos administrativos, o bien, para consignar sus derechos o responsabilidades contingentes que puedan, o no, presentarse en el futuro.

CONTABLES

Avales y Garantías

Los Avales y Garantías derivado de la prestación de servicios que realizan los proveedores al Poder Judicial, ascienden a 99.0 millones de pesos, al 31 de diciembre del 2020.

AVALES Y GARANTÍAS

(Pesos)

| CONCEPTO | 2020 | 2019 |
|--|-------------------|-------------------|
| Fianzas Otorgadas para Respaldar Obligaciones no Fiscales del Gobierno | 99 016 248 | 90 149 619 |
| SUMAS | 99 016 248 | 90 149 619 |

Fuente: Secretaría de Hacienda.

Bienes en Concesionados o en Comodato

Los Bienes en Concesionados o en Comodato representan los bienes muebles otorgados entre dependencias u organismos públicos tales como vehículos y equipo de transporte del Poder Judicial.

BIENES EN CONCESIONADOS O EN COMODATO

(Pesos)

| CONCEPTO | 2020 | 2019 |
|----------------------------------|---------------|---------------|
| Bienes Bajo Contrato en Comodato | 39 115 | 39 115 |
| SUMAS | 39 115 | 39 115 |

Fuente: Secretaría de Hacienda.

PRESUPUESTARIAS

Estado Analítico de Ingresos Presupuestales

Al inicio del ejercicio 2020, no se aprobó un presupuesto de ingresos, sin embargo, las estrategias implementadas para obtener mayores recursos lograron un incremento de 1 mil 132.1 millones de pesos al presupuesto estimado para el periodo que se informa.

Los ingresos recaudados durante el periodo del 1 de enero al 31 de diciembre de 2020 ascendieron a la cantidad de 1 mil 132.1 millones de pesos.

Los ingresos derivados de recursos provenientes del gobierno federal representaron el 99.9 por ciento del total de los ingresos recaudados, con un importe de 1 mil 132.0 millones de pesos, integrándose de 1 mil 115.8 millones de pesos por concepto de Transferencias, Asignaciones, Subsidios y Subvenciones, y Pensiones y Jubilaciones, y de 16.2 millones de pesos por Participaciones, Aportaciones, Convenios, Incentivos Derivados de la Colaboración Fiscal y Fondos Distintos de Aportaciones.

A continuación, se presenta el Estado Analítico de Ingresos Presupuestales de acuerdo con la clasificación indicada en las notas de memoria de los Estados Financieros emitidos por el CONAC.

GOBIERNO CONSTITUCIONAL DEL ESTADO DE CHIAPAS
PODER JUDICIAL
ESTADO ANALÍTICO DE INGRESOS
DEL 1 DE ENERO AL 31 DE DICIEMBRE DE 2020
(Pesos)

| RUBROS DE INGRESOS | INGRESO | | | | |
|--|----------|-------------------------------|----------------------|----------------------|----------------------|
| | ESTIMADO | AMPLIACIONES / REDUCCIONES | MODIFICADO | DEVENGADO | RECAUDADO |
| TOTAL | 0 | 1 132 126 835 | 1 132 126 835 | 1 132 126 835 | 1 132 126 835 |
| Impuestos | 0 | 0 | 0 | 0 | 0 |
| Cuotas y Aportaciones de Seguridad Social | 0 | 0 | 0 | 0 | 0 |
| Contribución de Mejoras | 0 | 0 | 0 | 0 | 0 |
| Derechos | 0 | 0 | 0 | 0 | 0 |
| Productos | 0 | 0 | 0 | 0 | 0 |
| Aprovechamientos | 0 | 0 | 0 | 0 | 0 |
| Ingresos por Venta de Bienes y Prestación de Servicios y Otros Ingresos | 0 | 159 063 | 159 063 | 159 063 | 159 063 |
| Participaciones y Aportaciones, Convenios, Incentivos Derivados de la Colaboración Fiscal y Fondos Distintos de Aportaciones | 0 | 16 195 439 | 16 195 439 | 16 195 439 | 16 195 439 |
| Transferencias, Asignaciones, Subsidios y Subvenciones, y Pensiones y Jubilaciones | 0 | 1 115 772 333 | 1 115 772 333 | 1 115 772 333 | 1 115 772 333 |
| Ingresos Derivados de Financiamientos | 0 | 0 | 0 | 0 | 0 |

Fuente: Secretaría de Hacienda.

**Estado del Ejercicio del Presupuesto**

El Estado del Ejercicio del Presupuesto del Poder Judicial del Estado de Chiapas, refleja al 31 de diciembre del ejercicio 2020, un incremento al Presupuesto Aprobado Anual de 1 mil 150.4 millones de pesos.

El Presupuesto Devengado a la fecha que se informa fue de 1 mil 137.3 millones de pesos, de los cuales se aplicaron 996.4 millones de pesos a Servicios Personales equivalente al 87.6 por ciento del devengo total, asimismo, en Servicios Generales, se destinaron 89.1 millones de pesos que representa el 7.8 por ciento del total devengado, en Transferencias, Asignaciones, Subsidios y Otras Ayudas, se destinaron 27.2 millones de pesos, que representa el 2.4 por ciento del total devengado; 14.1 millones de pesos en Inversión Pública, equivalente al 1.2 por ciento del devengo total; entre los rubros más sobresalientes.

| GOBIERNO CONSTITUCIONAL DEL ESTADO DE CHIAPAS | | | | | |
|--|------------------------|----------------------------|----------------------|----------------------|----------------------|
| PODER JUDICIAL | | | | | |
| ESTADO ANALÍTICO DEL EJERCICIO DEL PRESUPUESTO DE EGRESOS | | | | | |
| CLASIFICACIÓN POR OBJETO DEL GASTO (CAPÍTULO) | | | | | |
| DEL 1 DE ENERO AL 31 DE DICIEMBRE DE 2020 | | | | | |
| (Pesos) | | | | | |
| CONCEPTO | PRESUPUESTO DE EGRESOS | | | | |
| | APROBADO ANUAL | AMPLIACIONES / REDUCCIONES | MODIFICADO | DEVENGADO | PAGADO |
| TOTAL | 0 | 1 150 414 954 | 1 150 414 954 | 1 137 250 077 | 1 083 242 762 |
| Servicios Personales | 0 | 996 697 445 | 996 697 445 | 996 394 344 | 951 059 726 |
| Materiales y Suministros | 0 | 10 658 734 | 10 658 734 | 8 313 995 | 8 300 671 |
| Servicios Generales | 0 | 99 660 507 | 99 660 507 | 89 145 680 | 80 903 724 |
| Transferencias, Asignaciones, Subsidios y Otras Ayudas | 0 | 27 198 742 | 27 198 742 | 27 196 532 | 26 779 115 |
| Bienes Muebles, Inmuebles e Intangibles | 0 | 2 130 019 | 2 130 019 | 2 130 019 | 2 130 019 |
| Inversión Pública | 0 | 14 069 507 | 14 069 507 | 14 069 507 | 14 069 507 |
| Inversiones Financieras y Otras Provisiones | 0 | 0 | 0 | 0 | 0 |
| Participaciones y Aportaciones | 0 | 0 | 0 | 0 | 0 |
| Deuda Pública | 0 | 0 | 0 | 0 | 0 |

Fuente: Secretaría de Hacienda.

NOTAS DE GESTIÓN ADMINISTRATIVA

Las Notas de Gestión Administrativa Consolidados del Poder Judicial se integran con la información del Consejo de la Judicatura y el Tribunal Administrativo, mismas que podrán ser consultadas en la información de cada ente público

RAZONES FINANCIERAS

El análisis a los estados financieros a través de razones financieras proporciona indicadores que suministran información para ayudar a tener una mejor interpretación de dichos estados, determinando las causas y tendencias favorables con la finalidad de no tomar decisiones con efectos negativos.

A los resultados obtenidos al 31 de diciembre del ejercicio fiscal 2020, se aplicaron las siguientes razones financieras:

| NOMBRE | VARIABLES DE CÁLCULO | UNIDAD DE MEDIDA | ALGORITMO | RAZÓN | INTERPRETACIÓN DEL RESULTADO | GRÁFICO |
|----------------------------|---|------------------|--------------------|-------|--|---------|
| Liquidez | E = Efectivo y Equivalentes | Porcentaje | $E + DREE$ | 198.1 | Muestra la capacidad para cubrir las obligaciones a corto plazo en forma inmediata, es decir, pesos disponibles para cubrir cada peso de deuda a corto plazo | |
| | DREE = Derechos a Recibir Efectivo o Equivalentes | | $\frac{\quad}{PC}$ | 3.6 | | |
| | PC = Pasivo Circulante | | | 54.6 | | |
| Índice de Solvencia | AC = Activo Circulante | Porcentaje | AC | 198.1 | Indica los pesos disponibles del activo circulante para liquidar sus obligaciones a corto plazo | |
| | | | $\frac{\quad}{PC}$ | 3.6 | | |
| | PC = Pasivo Circulante | | | 54.6 | | |
| Prueba de Ácido | AC = Activo Circulante | Porcentaje | $AC - (INV + A)$ | 198.1 | Determina los pesos disponibles en activos de conversión inmediata en efectivo para cubrir obligaciones a corto plazo | |
| | INV = Inventarios A = Almacenes | | $\frac{\quad}{PC}$ | 3.6 | | |
| | PC = Pasivo Circulante | | | 54.6 | | |

Los Estados Financieros muestran un resultado de 3.6 pesos de **liquidez y disponibilidad inmediata** para hacer frente a cada peso de los compromisos de corto plazo.

La razón de **solvencia** muestra que el Poder Judicial cuenta con 3.6 pesos para cubrir cada peso que debe por sus compromisos a corto plazo.

La **prueba del ácido** indica que el Poder Judicial cuenta con 3.6 pesos de activos de conversión inmediata en efectivo por cada peso de pasivos a corto plazo.

La posición financiera que guarda el Poder Judicial muestra los ingresos y egresos al 31 de diciembre del ejercicio 2020.

**REPORTE ANALÍTICO DEL ACTIVO NO CIRCULANTE**

A continuación, se presentan los saldos por tipo de activo no circulante registrado en los estados financieros consolidados del Poder Judicial, al 31 de diciembre de 2020. Este reporte muestra el total de las adquisiciones que cada uno de los organismos públicos integran su patrimonio.

INTEGRACIÓN DE LA CUENTA: DERECHOS A RECIBIR EFECTIVO O EQUIVALENTES A LARGO PLAZO
AL 31 DE DICIEMBRE DE 2020

| ORGANISMO PÚBLICO | DEUDORES DIVERSOS A LARGO PLAZO |
|--------------------------|---------------------------------|
| Poder Judicial | 1 914 129 |
| Consejo de la Judicatura | 1 914 129 |
| SUMAS | 1 914 129 |

Fuente: Secretaría de Hacienda.

INTEGRACIÓN DE LA CUENTA: BIENES INMUEBLES, INFRAESTRUCTURA Y CONSTRUCCIONES EN PROCESO
AL 31 DE DICIEMBRE DE 2020

| ORGANISMO PÚBLICO | TERRENOS | EDIFICIOS NO HABITACIONALES |
|--------------------------|------------------|-----------------------------|
| Poder Judicial | 7 558 277 | 498 961 769 |
| Consejo de la Judicatura | 7 558 277 | 498 961 769 |
| SUMAS | 7 558 277 | 498 961 769 |

Fuente: Secretaría de Hacienda.

INTEGRACIÓN DE LA CUENTA: BIENES MUEBLES

AL 31 DE DICIEMBRE DE 2020

| ORGANISMO PÚBLICO | MOBILIARIO Y EQUIPO DE ADMINISTRACIÓN | MOBILIARIO Y EQUIPO EDUCACIONAL Y RECREATIVO | VEHÍCULOS Y EQUIPO DE TRANSPORTE | MAQUINARIA, OTROS EQUIPOS Y HERRAMIENTAS | COLECCIONES, OBRAS DE ARTE Y OBJETOS VALIOSOS |
|--------------------------|---------------------------------------|--|----------------------------------|--|---|
| Poder Judicial | 128 470 357 | 16 437 537 | 31 961 620 | 45 026 734 | 2 314 |
| Consejo de la Judicatura | 127 964 449 | 16 380 870 | 31 961 620 | 45 026 734 | 2 314 |
| Tribunal Administrativo | 505 908 | 56 667 | 0 | 0 | 0 |
| SUMAS | 128 470 357 | 16 437 537 | 31 961 620 | 45 026 734 | 2 314 |

Fuente: Secretaría de Hacienda.

INTEGRACIÓN DE LA CUENTA: ACTIVOS INTANGIBLES

AL 31 DE DICIEMBRE DE 2020

| ORGANISMO PÚBLICO | SOFTWARE | LICENCIAS |
|--------------------------|-------------------|------------------|
| Poder Judicial | 17 897 681 | 1 655 136 |
| Consejo de la Judicatura | 17 897 681 | 1 655 136 |
| SUMAS | 17 897 681 | 1 655 136 |

Fuente: Secretaría de Hacienda.


INTEGRACIÓN DE LA CUENTA: ACTIVOS DIFERIDOS

AL 31 DE DICIEMBRE DE 2020

| ORGANISMO PÚBLICO | OTROS ACTIVOS DIFERIDOS |
|--------------------------|-------------------------|
| Poder Judicial | 93 698 270 |
| Consejo de la Judicatura | 93 698 270 |
| SUMAS | 93 698 270 |

Fuente: Secretaría de Hacienda.

INTEGRACIÓN DE LA CUENTA: OTROS ACTIVOS NO CIRCULANTES

AL 31 DE DICIEMBRE DE 2020

| ORGANISMO PÚBLICO | BIENES EN COMODATO |
|--------------------------|--------------------|
| Poder Judicial | 8 203 167 |
| Consejo de la Judicatura | 8 203 167 |
| SUMAS | 8 203 167 |

Fuente: Secretaría de Hacienda.