



GASTOS PRESUPUESTARIOS





El ejercicio del presupuesto de egresos en 2020 se caracterizó por un escenario atípico relacionado con el virus denominado COVID-19, declarado como pandemia por la OMS en el mes de marzo de 2020, lo que originó la suspensión de la mayoría de las actividades económicas en el Estado, así como actividades no esenciales del sector público.

No obstante la afectación en los sectores social y económico por dicha pandemia, el Gobierno del Estado estableció las medidas conducentes para orientar los recursos públicos a las prioridades más esenciales, implementando una política de austeridad y disciplina presupuestal, principalmente en el gasto corriente (operativo), y promoviendo ahorros para fortalecer la inversión pública social, productiva y de desarrollo, enfatizando un ejercicio del gasto público en apego a los principios de legalidad, honestidad, eficacia, eficiencia, economía, racionalidad, austeridad, transparencia, control y rendición de cuentas.

En este contexto, el gasto público que erogaron los organismos públicos se mantuvo alineado a las prioridades y objetivos del Plan Estatal de Desarrollo y los programas respectivos, así como a los Objetivos de Desarrollo Sostenible (ODS), con énfasis en las demandas de educación y salud, en este último, con acciones para fortalecer los servicios médicos y preventivos; la rehabilitación y mejoramiento de la red estatal hospitalaria; y brindar asistencia y apoyos alimentarios a la población más vulnerable.

Paralelamente también se atendieron otros sectores substanciales para impulsar el desarrollo productivo y económico del Estado como son: el campo, infraestructura carretera, turismo, y otras actividades comerciales y laborales; asimismo en el ámbito institucional se financiaron programas relacionados con la seguridad pública, justicia, derechos humanos, y la conducción eficaz y transparente de las finanzas públicas del Estado.

La política de gasto en el ejercicio de 2020, se orientó en la atención de los objetivos y estrategias siguientes:

OBJETIVOS

1. Promover el bienestar de las familias en cada municipio, principalmente en los de escasos recursos
2. Promover el acceso a la educación y promover la calidad educativa
3. Impulsar la participación y el desarrollo de la juventud chiapaneca
4. Promover la cobertura y calidad de la salud para todas las familias de Chiapas.
5. Promover la igualdad de oportunidades y el desarrollo de las mujeres
6. Coadyuvar a combatir los efectos del cambio climático
7. Fortalecer la actividad agropecuaria y pesquera
8. Promover el desarrollo del sector turístico
9. Mejorar y modernizar la infraestructura carretera del Estado
10. Promover la seguridad, la gobernabilidad y la paz social
11. Coadyuvar a erradicar la corrupción y la impunidad
12. Promover la austeridad y disciplina presupuestaria con un enfoque de Presupuesto basado en Resultados
13. Fortalecer la relación con el gobierno federal y los municipios

ESTRATEGIAS

- 1.1. Promover apoyos a las mujeres y a la niñez en condiciones de vulnerabilidad
- 1.2. Impulsar obras y programas de servicios básicos para la población con mayor grado de marginación y pobreza
- 1.3. Impulsar programas laborales para el acceso a las personas de escasos recursos
- 2.1. Incrementar las becas y matrículas en educación a fin de integrar a todas y todos los jóvenes



Gastos Presupuestarios



- 2.2. Capacitar y actualizar a las y los maestros, para fortalecer la calidad de la educación en todos los niveles
- 3.1. Impulsar programas que permitan brindarle a la juventud las oportunidades educativas y laborales para un mejor futuro
- 3.2. Fomentar el deporte para contribuir al desarrollo de una vida saludable y descubrir los talentos
- 4.1. Promover la atención médica y medicamentos para todas y todos los chiapanecos
- 5.1. Impulsar programas de apoyo y servicios a las mujeres chiapanecas de todos los municipios
- 6.1. Impulsar la reforestación de Chiapas con el apoyo de las comunidades y sus habitantes
- 7.1. Impulsar la cafecultura y la renovación de cultivos con plantas resistentes a la roya
- 7.2. Impulsar proyectos productivos y créditos a la palabra
- 7.3. Impulsar programas, de fortalecimiento al sector pesquero
- 8.1. Potenciar la capacidad de las diferentes rutas y atractivos turísticos de la entidad que son poco conocidos
- 8.2. Modernizar la calidad de los servicios turísticos
- 9.1. Impulsar programas de rehabilitación y mejoramiento de las carreteras y caminos rurales del Estado
- 10.1. Promover la cultura de la legalidad y de la denuncia
- 10.2. Impulsar el diálogo, la reconciliación y respeto al Estado de Derecho
- 10.3. Garantizar los derechos humanos de las personas
- 11.1. Ejercer el presupuesto de manera transparente y responsable en beneficio de la ciudadanía
- 12.1. Implementar una política de austeridad que permita generar ahorros para financiar las obras y programas prioritarios
- 13.1. Impulsar un gobierno cercano a las necesidades municipales
- 13.2. Fomentar la participación de la ciudadanía en las políticas y programas gubernamentales

%

METAS	Proporción del gasto programable ¹	90.04
	Proporción del gasto Social	68.74
	Proporción del gasto a Desarrollo Económico y a Gobierno	13.26
	Proporción del gasto de la función educación	44.63
	Proporción del gasto de la función salud	17.26
	Proporción del gasto de los Órganos Autónomos	5.29
	Proporción del gasto del Poder Ejecutivo	62.62

Notas: Los porcentajes corresponden al Gasto Programable

¹ Porcentaje del Gasto Total



GASTO DEL SECTOR PÚBLICO PRESUPUESTARIO

El gasto total devengado de enero a diciembre de 2020 asciende a 101 mil 534.8 millones de pesos, cifra que presenta un incremento de 6.7 por ciento con respecto al presupuesto aprobado y 6.6 por ciento en términos reales respecto al devengado en 2019.

El presupuesto de egresos se asigna en el gasto programable y no programable, devengándose en el primero 91 mil 426.3 millones de pesos, que financiaron las funciones y actividades que realizan los poderes del Estado (Ejecutivo, Legislativo y Judicial), así como los Órganos Autónomos, y las Entidades Paraestatales. El segundo ascendió a 10 mil 108.4 millones de pesos integrado por recursos de participaciones a municipios, transacciones de la deuda pública y los Adefas de ejercicios fiscales anteriores (Adefas).

GASTO DEL SECTOR PÚBLICO PRESUPUESTARIO DEL 01 DE ENERO AL 31 DE DICIEMBRE DEL 2020 (Pesos)						
CONCEPTO	2019 DEVENGADO	2020		VARIACIÓN RESPECTO A:		
		APROBADO	DEVENGADO	PRESUPUESTO APROBADO IMPORTE	2019 %	2019 %REAL
TOTAL	94 924 812 602	95 123 217 330	101 534 768 547	6 411 551 217	6.7	6.6
GASTO PROGRAMABLE	84 733 540 806	84 720 548 031	91 426 354 824	6 705 806 793	7.9	7.6
GASTO NO PROGRAMABLE	10 191 271 796	10 402 669 299	10 108 413 723	(294 255 576)	- 2.8	- 1.1
Participaciones a Municipios	7 070 016 710	7 184 603 046	7 455 116 169	270 513 123	3.8	5.1
Transacciones de la Deuda Pública / Costo Financiero de la Deuda	2 923 496 494	3 192 448 733	2 641 912 220	(550 536 514)	- 17.2	- 9.9
Adefas	197 758 592	25 617 519	11 385 334	(14 232 186)	- 55.6	- 94.3

Fuente: Secretaría de Hacienda.

En el ejercicio de 2020 el presupuesto de egresos se enmarcó al cumplimiento de las políticas públicas, ejes estratégicos y objetivos del Plan Estatal de Desarrollo 2019-2024, por lo que, de enero a diciembre, el monto devengado se asignó de la forma siguiente al eje Gobierno Eficaz y Honesto, 16 mil 980.9 millones de pesos; en el eje Bienestar Social, 35 mil 988.0 millones de pesos; en el eje Educación, Ciencia y Cultura, 40 mil 979.3 millones de pesos, en el eje Desarrollo Económico y Competitividad, 7 mil 340.6 millones de pesos y en el eje Biodiversidad y Desarrollo Sustentable, 246.0 millones de pesos.

El gasto total del sector público presupuestario, se financió con recursos del ejercicio y con recursos provenientes de ejercicios anteriores, con base a la información siguiente:

GASTO DEL SECTOR PÚBLICO PRESUPUESTARIO RECURSOS DEL EJERCICIO DEL 01 DE ENERO AL 31 DE DICIEMBRE DEL 2020 (Pesos)						
CONCEPTO	2019 DEVENGADO	2020		VARIACIÓN RESPECTO A:		
		APROBADO	DEVENGADO	PRESUPUESTO APROBADO IMPORTE	2019 %	2019 %REAL
TOTAL	92 318 854 572	95 123 217 330	98 954 968 136	3 831 750 806	4.0	6.9
GASTO PROGRAMABLE	82 215 425 332	84 720 548 031	88 848 054 413	4 127 506 382	4.9	7.7
GASTO NO PROGRAMABLE	10 103 429 240	10 402 669 299	10 106 913 723	(295 755 576)	- 2.8	- 0.3
Participaciones a Municipios	7 070 016 709	7 184 603 046	7 455 116 169	270 513 123	3.8	5.1
Transacciones de la Deuda Pública / Costo Financiero de la Deuda	2 907 964 656	3 192 448 733	2 641 912 220	(550 536 514)	- 17.2	- 9.4
Adefas	125 447 875	25 617 519	9 885 334	(15 732 186)	- 61.4	- 92.1

Fuente: Secretaría de Hacienda.



Gastos Presupuestarios

GASTO DEL SECTOR PÚBLICO PRESUPUESTARIO RECURSOS DE EJERCICIOS ANTERIORES DEL 01 DE ENERO AL 31 DE DICIEMBRE DEL 2020 (Pesos)

CONCEPTO	2019 DEVENGADO	2020		VARIACIÓN RESPECTO A:		
		APROBADO	DEVENGADO	PRESUPUESTO APROBADO		2019
				IMPORTE	%	% REAL
TOTAL	2 605 958 029	0	2 579 800 411	2 579 800 411	0.0	- 1.3
GASTO PROGRAMABLE	2 518 115 473	0	2 578 300 411	2 578 300 411	0.0	2.1
GASTO NO PROGRAMABLE	87 842 556	0	1 500 000	1 500 000	0.0	- 98.3
Transacciones de la Deuda Pública / Costo Financiero de la Deuda	15 531 838	0	0	0	0.0	- 100.0
Adefas	72 310 718	0	1 500 000	1 500 000	0.0	- 97.9

Fuente: Secretaría de Hacienda.

GASTO PROGRAMABLE EN CLASIFICACIÓN ECONÓMICA

El gasto programable se distribuyó a través del Gasto Corriente y Gasto de Capital; en el primero están considerados los gastos de servicios personales, de consumo y operación, prestaciones de seguridad social, entre otros; en el segundo, se destinaron a obras de infraestructura, adquisiciones de bienes muebles e inmuebles, inversiones financieras, entre otros.

El gasto corriente asciende a 67 mil 470.0 millones de pesos, mismo que integra los gastos de pagos de sueldos y salarios de los servidores públicos y los gastos de operación por 55 mil 130.5 millones de pesos, las prestaciones de seguridad social por 2 mil 16.1 millones de pesos, los gastos de propiedad por 0.8 millones de pesos y a las transferencias, asignaciones y donativos corrientes otorgadas por 10 mil 322.7 millones de pesos, recursos que permitió a la gestión gubernamental para atender las prioridades estatales.

En los recursos devengados a Gastos de Consumo/Operación resaltan los sueldos y salarios del magisterio, así como de los médicos y enfermeras que prestan servicios en el sector salud, y del personal del sector policial, que en suma representan el 70.5 por ciento de este total.

GASTO PROGRAMABLE DEL SECTOR PÚBLICO PRESUPUESTARIO EN CLASIFICACIÓN ECONÓMICA DEL 01 DE ENERO AL 31 DE DICIEMBRE DEL 2020 (Pesos)

CONCEPTO	2019 DEVENGADO	2020		VARIACIÓN RESPECTO A:		
		APROBADO	DEVENGADO	PRESUPUESTO APROBADO		2019
				IMPORTE	%	% REAL
TOTAL PROGRAMABLE	84 733 540 806	84 720 548 031	91 426 354 824	6 705 806 793	7.9	7.6
GASTO CORRIENTE	61 967 387 940	61 576 106 493	67 470 034 219	5 893 927 726	9.6	8.5
Gastos de Consumo / Operación	46 932 774 341	46 465 304 041	55 130 460 420	8 665 156 379	18.6	17.1
Prestaciones de Seguridad Social	1 909 469 844	1 623 978 297	2 016 076 954	392 098 656	24.1	5.3
Gastos de Propiedad	356 901	4 030 563	809 360	(3 221 203)	- 79.9	126.1
Transferencias y Asignaciones Corrientes Otorgadas	13 124 786 854	12 602 460 834	10 322 687 485	(2 279 773 349)	- 18.1	- 21.6
Otros Gastos Corrientes	0	880 332 757	0	(880 332 757)	- 100.0	0.0
GASTO DE CAPITAL	22 766 152 866	23 144 441 538	23 956 320 605	811 879 067	3.5	4.9
Formación de Capital	21 558 564 440	22 480 235 457	23 394 177 225	913 941 768	4.1	8.2
Transferencias y Asignaciones de Capital Otorgadas	896 865 266	0	66 472 904	66 472 904	0.0	- 92.6
Inversión Financiera	310 723 160	664 206 082	495 670 477	(168 535 605)	- 25.4	59.0

Fuente: Secretaría de Hacienda.

En lo correspondiente al gasto de capital el monto devengado es por 23 mil 956.3 millones de pesos, que agrupa los recursos destinados a la formación de capital (construcción, rehabilitación y mantenimiento de la infraestructura social,



productiva y de desarrollo, así como, a la adquisición de los bienes muebles e inmuebles) por 23 mil 394.2 millones de pesos, las transferencias, asignaciones y donativos de capital otorgadas por 66.5 millones de pesos y a la inversión financiera por 495.7 millones de pesos.

El gasto programable con base a la estructura económica se financió con recursos del ejercicio y con recursos provenientes de ejercicios anteriores, de acuerdo a los cuadros siguientes:

GASTO PROGRAMABLE DEL SECTOR PÚBLICO PRESUPUESTARIO EN CLASIFICACIÓN ECONÓMICA							
RECURSOS DEL EJERCICIO							
DEL 01 DE ENERO AL 31 DE DICIEMBRE DEL 2020							
(Pesos)							
CONCEPTO	2019 DEVENGADO	2020		VARIACIÓN RESPECTO A:		2019 % REAL	
		APROBADO	DEVENGADO	PRESUPUESTO APROBADO IMPORTE	%		
TOTAL PROGRAMABLE	82 215 425 332	84 720 548 031	88 848 054 413	4 127 506 382	4.9	7.7	
GASTO CORRIENTE	59 799 256 944	61 576 106 493	65 215 706 070	3 639 599 577	5.9	8.7	
Gastos de Consumo / Operación	45 107 582 716	46 465 304 041	53 481 719 638	7 016 415 597	15.1	18.2	
Prestaciones de Seguridad Social	1 909 469 844	1 623 978 297	2 016 076 954	392 098 656	24.1	5.3	
Gastos de Propiedad	340 371	4 030 563	558 360	(3 472 203)	- 86.1	63.5	
Transferencias y Asignaciones Corrientes Otorgadas	12 781 864 013	12 602 460 834	9 717 351 118	(2 885 109 716)	- 22.9	- 24.2	
Otros Gastos Corrientes	0	880 332 757	0	(880 332 757)	- 100.0	0.0	
GASTO DE CAPITAL	22 416 168 388	23 144 441 538	23 632 348 343	487 906 804	2.1	5.1	
Formación de Capital	21 215 668 474	22 480 235 457	23 075 018 410	594 782 953	2.6	8.4	
Transferencias y Asignaciones de Capital Otorgadas	892 326 754	0	62 292 104	62 292 104	0.0	- 93.0	
Inversión Financiera	308 173 160	664 206 082	495 037 829	(169 168 253)	- 25.5	60.1	

Fuente: Secretaría de Hacienda.

GASTO PROGRAMABLE DEL SECTOR PÚBLICO PRESUPUESTARIO EN CLASIFICACIÓN ECONÓMICA							
RECURSOS DE EJERCICIOS ANTERIORES							
DEL 01 DE ENERO AL 31 DE DICIEMBRE DEL 2020							
(Pesos)							
CONCEPTO	2019 DEVENGADO	2020		VARIACIÓN RESPECTO A:		2019 % REAL	
		APROBADO	DEVENGADO	PRESUPUESTO APROBADO IMPORTE	%		
TOTAL PROGRAMABLE	2 518 115 473	0	2 578 300 411	2 578 300 411	0.0	2.1	
GASTO CORRIENTE	2 168 130 995	0	2 254 328 148	2 254 328 148	0.0	3.7	
Gastos de Consumo / Operación	1 825 191 625	0	1 648 740 782	1 648 740 782	0.0	- 9.9	
Gastos de Propiedad	16 530	0	251 000	251 000	0.0	*	
Transferencias y Asignaciones Corrientes Otorgadas	342 922 840	0	605 336 367	605 336 367	0.0	76.0	
GASTO DE CAPITAL	349 984 478	0	323 972 263	323 972 263	0.0	- 7.7	
Formación de Capital	342 895 966	0	319 158 815	319 158 815	0.0	- 7.2	
Transferencias y Asignaciones de Capital Otorgadas	4 538 512	0	4 180 800	4 180 800	0.0	- 8.2	
Inversión Financiera	2 550 000	0	632 647	632 647	0.0	- 75.3	

Fuente: Secretaría de Hacienda.

* Mayor al 1000 por ciento.

GASTO PROGRAMABLE EN CLASIFICACIÓN ADMINISTRATIVA

El gasto público devengado en 2020 por los organismos ejecutores que integran los Poderes Legislativo, Judicial y Ejecutivo; los Órganos Autónomos; y las Entidades Paraestatales se distribuye en lo siguiente:

GASTO PROGRAMABLE DEL SECTOR PÚBLICO PRESUPUESTARIO EN CLASIFICACIÓN ADMINISTRATIVA						
DEL 01 DE ENERO AL 31 DE DICIEMBRE DEL 2020						
(Pesos)						
CONCEPTO	2019	2020		VARIACIÓN RESPECTO A:		
		APROBADO	DEVENGADO	PRESUPUESTO APROBADO		2019
	DEVENGADO			IMPORTE	%	% REAL
TOTAL PROGRAMABLE	84 733 540 806	84 720 548 031	91 426 354 824	6 705 806 793	7.9	7.6
GOBIERNO ESTATAL	58 322 970 974	64 326 503 138	63 714 969 538	(611 533 600)	- 1.0	8.9
Poder Legislativo	504 730 496	499 420 565	487 321 826	(12 098 738)	- 2.4	- 3.8
Poder Judicial	1 070 468 858	0	1 137 250 077	1 137 250 077	0.0	5.9
Poder Ejecutivo	54 869 430 441	60 578 086 670	57 251 596 941	(3 326 489 729)	- 5.5	4.0
Órganos Autónomos	1 878 341 179	3 248 995 903	4 838 800 694	1 589 804 790	48.9	156.8
SECTOR PARAESTATAL NO FINANCIERO	26 410 569 832	20 394 044 893	27 711 385 286	7 317 340 393	35.9	4.6
Entidades Paraestatales y Fideicomisos No Empresariales y No Financieros	26 320 118 867	20 394 044 893	27 711 385 286	7 317 340 393	35.9	5.0
Entidades Paraestatales Empresariales No Financieras con Participación Estatal Mayoritaria	90 450 965	0	0	0	0.0	- 100.0

Fuente: Secretaría de Hacienda.

Al Poder Legislativo le correspondieron 487.3 millones de pesos, de este total, el Congreso del Estado devengó 273.7 millones de pesos y el Órgano de Fiscalización Superior del Congreso del Estado 213.6 millones de pesos, en términos reales fue inferior en 3.8 por ciento respecto a lo devengado en 2019, Principalmente, estos recursos se orientaron al desempeño de las actividades legislativas; a la revisión y fiscalización de los recursos públicos, entre otros.

En el Poder Judicial los recursos devengados ascendieron a 1 mil 137.2 millones de pesos, cifra que presenta un incremento en términos reales de 5.9 por ciento respecto al devengado en 2019. De estos recursos, el Consejo de la Judicatura devengó el 96.3 por ciento equivalente a 1 mil 95.2 millones de pesos; y el Tribunal Administrativo 3.7 por ciento equivalente a 42.0 millones de pesos. Estos recursos se asignaron principalmente a la atención de asuntos relacionados con la impartición de la justicia en lo civil y familiar, en lo mercantil, penal, laboral de primera o segunda instancia, así como a la resolución de controversias en materia jurídica, entre otras

El Poder Ejecutivo integra un presupuesto devengado por 57 mil 251.6 millones de pesos, cifra superior en 4.0 por ciento en términos reales respecto al devengado de 2019; del total asignado a este poder, la mayor proporción de recursos se asignó a los organismos siguientes: Secretaría de Educación, Secretaría de Seguridad y Protección Ciudadana y Secretaría de Obras Públicas, que en conjunto representan el 61.1 por ciento; a través de estos organismos se implementaron acciones relacionadas con la educación; protección social; fomento del turismo; apoyos al campo, al mejoramiento del transporte, protección ambiental, orden público y de seguridad interior, relaciones exteriores, entre otros. Cabe mencionar que en este Poder están integrados los recursos transferidos a los municipios por concepto de Fondo de Aportaciones para la Infraestructura Social Municipal (FAISM) con 12 mil 604.3 millones de pesos; el Fondo de Aportaciones para el Fortalecimiento de los Municipios (FORTAMUN) por 3 mil 746.1 millones de pesos; entre otros recursos por 294.5 millones de pesos que conjuntamente equivalen a 16 mil 644.9 millones de pesos, los cuales se destinaron en las prioridades y necesidades de cada municipio.

El presupuesto devengado por los Órganos Autónomos asciende a 4 mil 838.8 millones de pesos, cifra que refleja un incremento en respecto al presupuesto aprobado en 48.9 por ciento y 156.8 por ciento en términos reales respecto al devengado de 2019; mismos que impulsaron acciones para promover la participación ciudadana, la organización y desarrollo del proceso electoral; la protección de las garantías individuales; la procuración de la justicia; así como, el acceso a la información pública. El incremento de estos recursos con respecto al gasto aprobado es de 48.9 por

ciento, mismos que se devengaron por los organismos siguientes: Instituto de Elecciones y Participación Ciudadana, Comisión Estatal de los Derechos Humanos, Fiscalía General del Estado, Tribunal Electoral del Estado de Chiapas, Instituto de Acceso a la Información Pública del Estado de Chiapas y la Universidad Autónoma de Chiapas (UNACH).

Para las Entidades Paraestatales y Fideicomisos No Empresariales y No Financieros, el monto devengado asciende a 27 mil 711.4 millones de pesos, cifra que presenta un incremento respecto al presupuesto aprobado de 35.9 por ciento y 5.0 por ciento en términos reales respecto al devengado en 2019. Del total de este recurso el 85.7 por ciento, fueron devengados principalmente por los organismos siguientes: el Instituto de Salud, el Colegio de Bachilleres de Chiapas, la Comisión de Caminos e Infraestructura Hidráulica, el Sistema para el Desarrollo Integral de la Familia del Estado de Chiapas, DIF-Chiapas y el Instituto de la Infraestructura Física Educativa del Estado de Chiapas. Estos recursos se orientaron principalmente a brindar los servicios de salud y del mejoramiento de la infraestructura hospitalaria; a promover apoyos para vivienda; apoyos alimentarios a la población vulnerable; a la alfabetización de los jóvenes y adultos; y, a promover la ciencia, la tecnología y la innovación.

El gasto programable del sector público presupuestario en clasificación administrativa, se financió con recursos del ejercicio y con recursos provenientes de ejercicios anteriores, de acuerdo a los cuadros siguientes:

GASTO PROGRAMABLE DEL SECTOR PÚBLICO PRESUPUESTARIO EN CLASIFICACIÓN ADMINISTRATIVA						
RECURSOS DEL EJERCICIO						
DEL 01 DE ENERO AL 31 DE DICIEMBRE DEL 2020						
(Pesos)						
C O N C E P T O	2019	2020		VARIACIÓN RESPECTO A:		
		DEVENGADO	APROBADO	DEVENGADO	PRESUPUESTO APROBADO	2019
				IMPORTE	%	% REAL
TOTAL PROGRAMABLE	82 215 425 332	84 720 548 031	88 848 054 413	4 127 506 382	4.9	7.7
GOBIERNO ESTATAL	57 328 203 815	64 326 503 138	62 772 870 928	(1 553 632 210)	- 2.4	9.2
Poder Legislativo	504 730 497	499 420 565	484 390 690	(15 029 875)	- 3.0	- 4.3
Poder Judicial	1 058 782 821	0	1 118 802 895	1 118 802 895	0.0	5.3
Poder Ejecutivo	54 038 814 921	60 578 086 670	56 667 135 611	(3 910 951 060)	- 6.5	4.5
Órganos Autónomos	1 725 875 576	3 248 995 903	4 502 541 733	1 253 545 830	38.6	160.1
SECTOR PARAESTATAL NO FINANCIERO	24 887 221 517	20 394 044 893	26 075 183 485	5 681 138 592	27.9	4.4
Entidades Paraestatales y Fideicomisos No Empresariales y No Financieros	24 797 339 054	20 394 044 893	26 075 183 485	5 681 138 592	27.9	4.8
Entidades Paraestatales Empresariales No Financieras con Participación Estatal Mayoritaria	89 882 463	0	0	0	0.0	- 100.0

Fuente: Secretaría de Hacienda.



Gastos Presupuestarios

GASTO PROGRAMABLE DEL SECTOR PÚBLICO PRESUPUESTARIO EN CLASIFICACIÓN ADMINISTRATIVA
RECURSOS DE EJERCICIOS ANTERIORES
 DEL 01 DE ENERO AL 31 DE DICIEMBRE DEL 2020
 (Pesos)

C O N C E P T O	2019	2020		VARIACIÓN RESPECTO A:		
		DEVENGADO	APROBADO	DEVENGADO	PRESUPUESTO APROBADO	
	IMPORTE				%	
TOTAL PROGRAMABLE	2 518 115 473	0	2 578 300 411	2 578 300 411	0.0	2.1
GOBIERNO ESTATAL	994 767 159	0	942 098 610	942 098 610	0.0	- 5.6
Poder Legislativo	0	0	2 931 137	2 931 137	0.0	0.0
Poder Judicial	11 686 037	0	18 447 182	18 447 182	0.0	57.4
Poder Ejecutivo	830 615 519	0	584 461 330	584 461 330	0.0	- 29.9
Órganos Autónomos	152 465 603	0	336 258 961	336 258 961	0.0	119.9
SECTOR PARAESTATAL NO FINANCIERO	1 523 348 314	0	1 636 201 801	1 636 201 801	0.0	7.1
Entidades Paraestatales y Fideicomisos No Empresariales y No Financieros	1 522 779 813	0	1 636 201 801	1 636 201 801	0.0	7.1
Entidades Paraestatales Empresariales No Financieras con Participación Estatal Mayoritaria	568 501	0	0	0	0.0	- 100.0

Fuente: Secretaría de Hacienda.



El gasto total devengado por los organismos públicos con base en la clasificación administrativa, es el siguiente:

GASTO DEL SECTOR PÚBLICO PRESUPUESTARIO EN CLASIFICACIÓN ADMINISTRATIVA						
DEL 01 DE ENERO AL 31 DE DICIEMBRE DEL 2020						
(Pesos)						
CONCEPTO	2019 DEVENGADO	2020		VARIACIÓN RESPECTO A:		2019 % REAL
		APROBADO	DEVENGADO	PRESUPUESTO APROBADO IMPORTE	%	
TOTAL	94 924 812 602	95 123 217 330	101 534 768 547	6 411 551 217	6.7	6.6
PODER EJECUTIVO	65 029 574 933	70 980 755 969	67 352 223 347	(3 628 532 622)	- 5.1	3.2
Gubernatura	27 484 584	33 592 533	24 613 387	(8 979 146)	- 26.7	- 10.7
Secretaría General de Gobierno	431 952 489	431 277 852	449 860 501	18 582 649	4.3	3.8
Comisión Estatal de Búsqueda de Personas	0	0	6 099 338	6 099 338	0.0	0.0
Secretaría de Hacienda	1 319 205 603	1 343 185 507	1 279 369 353	(63 816 154)	- 4.8	- 3.3
Oficialía Mayor del Estado de Chiapas	17 793 561	21 050 445	25 812 654	4 762 208	22.6	44.6
Secretaría de Bienestar	98 725 064	109 368 542	93 027 406	(16 341 136)	- 14.9	- 6.1
Instituto de la Juventud del Estado de Chiapas	24 322 734	9 544 245	10 905 770	1 361 524	14.3	- 55.3
Secretaría para el Desarrollo Sustentable de los Pueblos Indígenas	23 012 819	21 683 354	20 364 235	(1 319 119)	- 6.1	- 11.8
Instituto de Protección Social y Beneficencia Pública del Estado de Chiapas	6 547 399	6 392 854	10 764 039	4 371 185	68.4	63.9
Centro Estatal de Trasplantes del Estado de Chiapas	2 320 421	6 136 146	2 827 199	(3 308 947)	- 53.9	21.5
Secretaría de Educación	29 170 407 735	28 885 903 369	30 538 779 631	1 652 876 262	5.7	4.4
Educación Estatal	11 696 296 973	11 496 583 063	12 543 453 019	1 046 869 956	9.1	6.9
Educación Federalizada	17 474 110 762	17 389 320 306	17 995 326 612	606 006 306	3.5	2.7
Secretaría de Seguridad y Protección Ciudadana	2 616 846 295	2 448 038 350	2 796 768 028	348 729 678	14.2	6.5
Instituto de Formación Policial	27 936 454	27 543 142	27 674 022	130 881	0.5	- 1.2
Secretaría de Movilidad y Transporte	222 300 940	114 510 081	150 259 275	35 749 193	31.2	- 32.6
Secretaría de la Honestidad y Función Pública	170 690 411	184 332 428	162 004 141	(22 328 287)	- 12.1	- 5.4
Secretaría de Obras Públicas	2 080 152 375	1 966 888 247	1 645 288 963	(321 599 284)	- 16.4	- 21.2
Secretaría de Turismo	119 159 762	149 368 768	104 391 320	(44 977 448)	- 30.1	- 12.7
Organismos Subsidiados	2 013 227 695	1 618 713 018	2 274 618 982	655 905 964	40.5	12.6
Ayudas a la Ciudadanía	2 178 570	2 781 360	2 088 420	(692 940)	- 24.9	- 4.4
Secretaría de Medio Ambiente e Historia Natural	153 531 195	111 372 656	167 792 923	56 420 267	50.7	8.9
Coordinación Estatal para el Mejoramiento del Zoológico "Miguel Álvarez del Toro"	37 795 211	40 709 608	40 449 812	(259 796)	- 0.6	6.7
Secretaría de Igualdad de Género	96 065 755	60 767 283	87 640 364	26 873 081	44.2	- 9.1
Secretaría de Protección Civil	113 438 209	95 876 954	99 387 669	3 510 715	3.7	- 12.7
Secretaría de Agricultura, Ganadería y Pesca	391 449 915	336 838 744	415 079 427	78 240 683	23.2	5.7
Secretaría de Economía y del Trabajo	93 986 472	148 297 770	144 865 527	(3 432 243)	- 2.3	53.7
Comisión Estatal de Mejora Regulatoria	3 658 455	5 215 594	6 116 902	901 308	17.3	66.7
Junta Local de Conciliación y Arbitraje del Estado de Chiapas	23 685 940	24 586 462	23 420 700	(1 165 762)	- 4.7	- 1.4
Confía Chiapas	5 240 361	0	0	0	0.0	- 100.0
Deuda Pública	1 621 878 544	1 868 680 873	1 212 628 526	(656 052 347)	- 35.1	- 25.5
Provisiones Salariales y Económicas	0	6 365 140 587	0	(6 365 140 587)	- 100.0	0.0
Obligaciones	1 301 617 950	1 323 767 860	1 429 283 694	105 515 834	8.0	9.5
Municipios	22 812 962 015	23 219 191 333	24 100 041 137	880 849 804	3.8	5.3
PODER LEGISLATIVO	507 696 567	499 420 565	487 321 826	(12 098 738)	- 2.4	- 4.3
Congreso del Estado	279 674 112	281 767 274	273 681 001	(8 086 273)	- 2.9	- 2.4
Órgano de Fiscalización Superior del Congreso del Estado	228 022 455	217 653 291	213 640 825	(4 012 466)	- 1.8	- 6.6
PODER JUDICIAL	1 073 677 471	0	1 137 250 077	1 137 250 077	0.0	5.6
Consejo de la Judicatura	992 964 068	0	1 095 223 180	1 095 223 180	0.0	10.0
Tribunal del Trabajo Burocrático	41 090 483	0	0	0	0.0	- 100.0
Tribunal Constitucional	39 622 920	0	0	0	0.0	- 100.0
Tribunal Administrativo	0	0	42 026 897	42 026 897	0.0	0.0
ÓRGANOS AUTÓNOMOS	1 881 418 374	3 248 995 903	4 838 800 694	1 589 804 790	48.9	156.4
Instituto de Elecciones y Participación Ciudadana	264 345 601	264 903 822	276 040 152	11 136 331	4.2	4.1
Comisión Estatal de los Derechos Humanos	65 809 477	50 247 869	58 850 316	8 602 447	17.1	- 10.9
Fiscalía General del Estado	1 443 479 207	1 349 530 004	1 452 714 989	103 184 985	7.6	0.3
Tribunal Electoral del Estado de Chiapas	66 632 634	34 069 614	35 276 939	1 207 325	3.5	- 47.2
Instituto de Transparencia, Acceso a la Información y Protección de Datos Personales del Estado de Chiapas	9 619 241	9 441 336	9 571 643	130 307	1.4	- 0.8
Tribunal de Justicia Administrativa	31 532 214	0	0	0	0.0	- 100.0
Universidad Autónoma de Chiapas	0	1 540 803 258	3 006 346 654	1 465 543 396	95.1	0.0
ENTIDADES PARAESTATALES Y FIDEICOMISOS NO EMPRESARIALES Y NO FINANCIEROS	26 334 038 620	20 394 044 893	27 719 172 603	7 325 127 710	35.9	4.9
Sistema para el Desarrollo Integral de la Familia del Estado de Chiapas, DIF-Chiapas	1 143 460 636	1 129 370 395	1 271 566 054	142 195 659	12.6	10.9
Secretariado Ejecutivo del Sistema Estatal de Seguridad Pública	131 106 782	130 645 353	136 231 443	5 586 090	4.3	3.6
Centro Estatal de Prevención Social de la Violencia y Participación Ciudadana	25 607 874	22 549 536	23 167 108	617 572	2.7	- 9.8



Gastos Presupuestarios

GASTO DEL SECTOR PÚBLICO PRESUPUESTARIO EN CLASIFICACIÓN ADMINISTRATIVA

DEL 01 DE ENERO AL 31 DE DICIEMBRE DEL 2020

(Pesos)

CONCEPTO	2019	2020		VARIACIÓN RESPECTO A:			
		DEVENGADO	APROBADO	DEVENGADO	PRESUPUESTO APROBADO		2019 % REAL
					IMPORTE	%	
Centro Estatal de Control de Confianza Certificado del Estado de Chiapas	72 046 535	70 171 297	70 656 616	485 319	0.7	- 2.2	
Consejo Estatal para las Culturas y las Artes de Chiapas	127 782 855	110 545 552	128 709 827	18 164 276	16.4	0.4	
Instituto de Salud	9 282 921 992	4 937 217 706	15 771 887 359	10 834 669 654	219.4	69.4	
Instituto Chiapaneco de Educación para Jóvenes y Adultos	325 597 881	319 458 609	335 243 463	15 784 854	4.9	2.6	
Colegio de Educación Profesional Técnica del Estado de Chiapas "CONALEP CHIAPAS"	213 025 319	210 070 627	227 998 138	17 927 511	8.5	6.7	
Instituto de Ciencia, Tecnología e Innovación del Estado de Chiapas	55 990 981	44 502 668	45 577 336	1 074 669	2.4	- 18.9	
Instituto de la Infraestructura Física Educativa del Estado de Chiapas	971 793 819	890 288 825	1 461 397 572	571 108 747	64.1	49.9	
Promotora de Vivienda Chiapas	29 259 599	21 446 956	21 513 605	66 648	0.3	- 26.7	
Instituto Estatal del Agua	19 531 329	19 447 463	36 586 422	17 138 959	88.1	86.7	
Instituto Casa de las Artesanías de Chiapas	28 197 199	25 553 769	25 761 717	207 948	0.8	- 8.9	
Sistema Chiapaneco de Radio, Televisión y Cinematografía	0	66 338 644	81 509 014	15 170 370	22.9	0.0	
Instituto para la Gestión Integral de Riesgos de Desastres del Estado de Chiapas	249 981 939	451 798 144	464 206 909	12 408 765	2.7	85.1	
Instituto del Café de Chiapas	21 403 050	21 024 335	21 337 857	313 522	1.5	- 0.6	
Régimen Estatal de Protección Social en Salud	4 711 953 252	5 069 162 282	0	(5 069 162 282)	- 100.0	- 100.0	
Universidad Autónoma de Chiapas	2 313 351 417	0	0	0	0.0	- 100.0	
Universidad de Ciencias y Artes de Chiapas	513 479 806	451 416 505	573 424 742	122 008 237	27.0	11.3	
Universidad Tecnológica de la Selva	117 986 632	110 340 390	113 750 552	3 410 162	3.1	- 3.9	
Universidad Politécnica de Chiapas	65 678 099	65 453 964	82 560 654	17 106 690	26.1	25.3	
Universidad Intercultural de Chiapas	74 316 108	75 010 277	85 545 385	10 535 108	14.0	14.8	
Colegio de Estudios Científicos y Tecnológicos del Estado de Chiapas	879 184 982	966 947 180	991 746 942	24 799 762	2.6	12.5	
Colegio de Bachilleres de Chiapas	2 862 270 601	2 872 256 536	3 270 535 036	398 278 500	13.9	13.9	
Instituto Tecnológico Superior de Cintalapa	59 573 111	59 802 377	84 128 999	24 326 622	40.7	40.8	
Universidad Politécnica de Tapachula	19 162 458	18 641 499	19 618 783	977 284	5.2	2.1	
Instituto de Capacitación y Vinculación Tecnológica del Estado de Chiapas	185 356 914	183 871 155	184 569 795	698 640	0.4	- 0.7	
Instituto de Bomberos del Estado de Chiapas	0	5 727 673	3 877 878	(1 849 795)	- 32.3	0.0	
Comisión de Caminos e Infraestructura Hidráulica	1 672 967 701	1 903 129 461	1 967 194 029	64 064 568	3.4	17.2	
Procuraduría Ambiental del Estado de Chiapas	4 346 719	4 524 265	4 199 593	(324 673)	- 7.2	- 3.7	
Comisión Ejecutiva Estatal de Atención a Víctimas para el Estado de Chiapas	0	0	6 428 687	6 428 687	0.0	0.0	
Centro Regional de Formación Docente e Investigación Educativa	12 287 139	0	12 952 575	12 952 575	0.0	5.1	
Instituto del Patrimonio del Estado	0	0	10 512 684	10 512 684	0.0	0.0	
Secretaría Ejecutiva del Sistema Anticorrupción del Estado de Chiapas	0	0	7 207 789	7 207 789	0.0	0.0	
Centro de Conciliación Laboral del Estado de Chiapas	0	0	2 444 288	2 444 288	0.0	0.0	
Oficina de Convenciones y Visitantes	0	16 887 545	17 740 683	853 137	5.1	0.0	
Instituto de Comunicación Social del Estado de Chiapas	39 967 352	28 197 508	51 913 394	23 715 886	84.1	29.5	
Consejería Jurídica del Gobernador	28 719 776	28 694 616	29 583 114	888 498	3.1	2.7	
Instituto del Deporte del Estado de Chiapas	75 728 763	63 551 781	75 886 561	12 334 781	19.4	- 0.1	
ENTIDADES PARAESTATALES EMPRESARIALES NO FINANCIERAS CON PARTICIPACIÓN ESTATAL MAYORITARIA	98 406 637	0	0	0	0.0	- 100.0	
Sistema Chiapaneco de Radio, Televisión y Cinematografía	78 744 693	0	0	0	0.0	- 100.0	
Oficina de Convenciones y Visitantes	19 661 944	0	0	0	0.0	- 100.0	

Fuente: Secretaría de Hacienda.

El gasto total devengado por los organismos públicos, se financio con recursos del ejercicio y con recursos provenientes de ejercicios anteriores, de acuerdo a los cuadros siguientes:

GASTO DEL SECTOR PÚBLICO PRESUPUESTARIO EN CLASIFICACIÓN ADMINISTRATIVA

RECURSOS DEL EJERCICIO

DEL 01 DE ENERO AL 31 DE DICIEMBRE DEL 2020

(Pesos)

CONCEPTO	2019 DEVENGADO	2020		VARIACIÓN RESPECTO A:		
		APROBADO	DEVENGADO	PRESUPUESTO APROBADO		2019 %REAL
				IMPORTE	%	
TOTAL	92 318 854 572	95 123 217 330	98 954 968 136	3 831 750 806	4.0	6.9
PODER EJECUTIVO	64 114 195 318	70 980 755 969	66 767 762 016	(4 212 993 953)	- 5.9	3.8
Gubernatura	27 484 584	33 592 533	24 613 387	(8 979 146)	- 26.7	- 10.7
Secretaría General de Gobierno	422 407 541	431 277 852	446 350 213	15 072 361	3.5	5.3
Comisión Estatal de Búsqueda de Personas	0	0	6 099 338	6 099 338	0.0	0.0
Secretaría de Hacienda	1 278 046 853	1 343 185 507	1 278 897 194	(64 288 313)	- 4.8	- 0.2
Oficialía Mayor del Estado de Chiapas	17 793 561	21 050 445	25 812 654	4 762 208	22.6	44.6
Secretaría de Bienestar	98 618 958	109 368 542	92 961 525	(16 407 017)	- 15.0	- 6.0
Instituto de la Juventud del Estado de Chiapas	11 561 041	9 544 245	10 126 975	582 730	6.1	- 12.7
Secretaría para el Desarrollo Sustentable de los Pueblos Indígenas	20 625 206	21 683 354	20 364 235	(1 319 119)	- 6.1	- 1.6
Instituto de Protección Social y Beneficencia Pública del Estado de Chiapas	6 361 678	6 392 854	10 658 963	4 266 109	66.7	67.0
Centro Estatal de Trasplantes del Estado de Chiapas	2 249 259	6 136 146	2 827 199	(3 308 947)	- 53.9	25.3
Secretaría de Educación	29 030 937 067	28 885 903 369	30 416 114 952	1 530 211 583	5.3	4.4
Educación Estatal	11 574 048 420	11 496 583 063	12 433 969 753	937 386 690	8.2	7.1
Educación Federalizada	17 456 888 647	17 389 320 306	17 982 145 199	592 824 893	3.4	2.7
Secretaría de Seguridad y Protección Ciudadana	2 354 745 966	2 448 038 350	2 621 850 721	173 812 371	7.1	11.0
Instituto de Formación Policial	27 786 299	27 543 142	27 375 974	(167 168)	- 0.6	- 1.8
Secretaría de Movilidad y Transporte	222 266 848	114 510 081	133 329 191	18 819 110	16.4	- 40.2
Secretaría de la Honestidad y Función Pública	166 699 156	184 332 428	159 670 816	(24 661 612)	- 13.4	- 4.5
Secretaría de Obras Públicas	1 705 672 691	1 966 888 247	1 583 418 633	(383 469 614)	- 19.5	- 7.5
Secretaría de Turismo	119 157 673	149 368 768	104 391 320	(44 977 448)	- 30.1	- 12.7
Organismos Subsidiados	2 013 227 695	1 618 713 018	2 084 702 868	465 989 850	28.8	3.2
Ayudas a la Ciudadanía	2 178 570	2 781 360	2 088 420	(692 940)	- 24.9	- 4.4
Secretaría de Medio Ambiente e Historia Natural	142 119 802	111 372 656	166 753 804	55 381 148	49.7	17.0
Coordinación Estatal para el Mejoramiento del Zoológico "Miguel Álvarez del Toro"	36 877 783	40 709 608	40 131 776	(577 833)	- 1.4	8.5
Secretaría de Igualdad de Género	94 207 081	60 767 283	86 889 279	26 121 996	43.0	- 8.1
Secretaría de Protección Civil	112 676 047	95 876 954	91 347 902	(4 529 052)	- 4.7	- 19.2
Secretaría de Agricultura, Ganadería y Pesca	391 426 667	336 838 744	415 045 171	78 206 427	23.2	5.7
Secretaría de Economía y del Trabajo	92 844 999	148 297 770	144 499 348	(3 798 422)	- 2.6	55.1
Comisión Estatal de Mejora Regulatoria	3 658 455	5 215 594	6 116 902	901 308	17.3	66.7
Junta Local de Conciliación y Arbitraje del Estado de Chiapas	23 685 940	24 586 462	23 420 700	(1 165 762)	- 4.7	- 1.4
Confía Chiapas	5 240 361	0	0	0	0.0	- 100.0
Deuda Pública	1 606 346 706	1 868 680 873	1 212 628 526	(656 052 347)	- 35.1	- 24.7
Provisiones Salariales y Económicas	0	6 365 140 587	0	(6 365 140 587)	- 100.0	0.0
Obligaciones	1 301 617 950	1 323 767 860	1 429 283 694	105 515 834	8.0	9.5
Municipios	22 775 672 881	23 219 191 333	24 099 990 336	880 799 003	3.8	5.5
PODER LEGISLATIVO	507 696 567	499 420 565	484 390 690	(15 029 875)	- 3.0	- 4.9
Congreso del Estado	279 674 112	281 767 274	273 464 465	(8 302 809)	- 2.9	- 2.5
Órgano de Fiscalización Superior del Congreso del Estado	228 022 455	217 653 291	210 926 225	(6 727 066)	- 3.1	- 7.8
PODER JUDICIAL	1 061 991 434	0	1 118 802 895	1 118 802 895	0.0	5.0
Consejo de la Judicatura	981 278 031	0	1 076 786 218	1 076 786 218	0.0	9.4
Tribunal del Trabajo Burocrático	41 090 483	0	0	0	0.0	- 100.0
Tribunal Constitucional	39 622 920	0	0	0	0.0	- 100.0
Tribunal Administrativo	0	0	42 016 677	42 016 677	0.0	0.0
ÓRGANOS AUTÓNOMOS	1 725 875 576	3 248 995 903	4 502 541 733	1 253 545 830	38.6	160.1
Instituto de Elecciones y Participación Ciudadana	225 611 218	264 903 822	247 209 787	(17 694 035)	- 6.7	9.2
Comisión Estatal de los Derechos Humanos	57 267 193	50 247 869	57 792 294	7 544 425	15.0	0.6
Fiscalía General del Estado	1 338 991 204	1 349 530 004	1 413 171 619	63 641 615	4.7	5.2
Tribunal Electoral del Estado de Chiapas	62 882 639	34 069 614	33 598 649	(470 966)	- 1.4	- 46.7
Instituto de Transparencia, Acceso a la Información y Protección de Datos Personales del Estado de Chiapas	9 591 108	9 441 336	9 484 849	43 513	0.5	- 1.4



Gastos Presupuestarios

GASTO DEL SECTOR PÚBLICO PRESUPUESTARIO EN CLASIFICACIÓN ADMINISTRATIVA

RECURSOS DEL EJERCICIO

DEL 01 DE ENERO AL 31 DE DICIEMBRE DEL 2020

(Pesos)

CONCEPTO	2019 DEVENGADO	2020		VARIACIÓN RESPECTO A:		
		APROBADO	DEVENGADO	PRESUPUESTO APROBADO		2019 % REAL
				IMPORTE	%	
Tribunal de Justicia Administrativa	31 532 214	0	0	0	0.0	- 100.0
Universidad Autónoma de Chiapas	0	1 540 803 258	2 741 284 536	1 200 481 278	77.9	0.0
ENTIDADES PARAESTATALES Y FIDEICOMISOS NO EMPRESARIALES Y NO FINANCIEROS	24 811 257 542	20 394 044 893	26 081 470 802	5 687 425 909	27.9	4.8
Sistema para el Desarrollo Integral de la Familia del Estado de Chiapas, DIF-Chiapas	1 143 325 399	1 129 370 395	1 242 004 069	112 633 674	10.0	8.3
Secretariado Ejecutivo del Sistema Estatal de Seguridad Pública	131 005 279	130 645 353	134 731 443	4 086 090	3.1	2.5
Centro Estatal de Prevención Social de la Violencia y Participación Ciudadana	23 485 532	22 549 536	23 167 108	617 572	2.7	- 1.7
Centro Estatal de Control de Confianza Certificado del Estado de Chiapas	72 036 253	70 171 297	70 589 639	418 343	0.6	- 2.3
Consejo Estatal para las Culturas y las Artes de Chiapas	127 782 855	110 545 552	125 559 439	15 013 887	13.6	- 2.0
Instituto de Salud	8 001 233 223	4 937 217 706	14 689 756 259	9 752 538 554	197.5	83.0
Instituto Chiapaneco de Educación para Jóvenes y Adultos	320 264 923	319 458 609	329 906 474	10 447 864	3.3	2.7
Colegio de Educación Profesional Técnica del Estado de Chiapas "CONALEP CHIAPAS"	213 025 319	210 070 627	227 998 138	17 927 511	8.5	6.7
Instituto de Ciencia, Tecnología e Innovación del Estado de Chiapas	55 990 981	44 502 668	45 577 336	1 074 669	2.4	- 18.9
Instituto de la Infraestructura Física Educativa del Estado de Chiapas	971 793 819	890 288 825	1 233 521 341	343 232 516	38.6	26.5
Promotora de Vivienda Chiapas	28 982 327	21 446 956	21 513 605	66 648	0.3	- 26.0
Instituto Estatal del Agua	19 531 329	19 447 463	36 586 422	17 138 959	88.1	86.7
Instituto Casa de las Artesanías de Chiapas	28 197 199	25 553 769	25 745 352	191 583	0.7	- 9.0
Sistema Chiapaneco de Radio, Televisión y Cinematografía	0	66 338 644	81 509 014	15 170 370	22.9	0.0
Instituto para la Gestión Integral de Riesgos de Desastres del Estado de Chiapas	238 554 927	451 798 144	459 833 444	8 035 300	1.8	92.2
Instituto del Café de Chiapas	21 348 014	21 024 335	21 337 857	313 522	1.5	- 0.4
Régimen Estatal de Protección Social en Salud	4 686 143 400	5 069 162 282	0	(5 069 162 282)	- 100.0	- 100.0
Universidad Autónoma de Chiapas	2 308 944 165	0	0	0	0.0	- 100.0
Universidad de Ciencias y Artes de Chiapas	513 479 806	451 416 505	573 424 742	122 008 237	27.0	11.3
Universidad Tecnológica de la Selva	117 986 632	110 340 390	113 240 534	2 900 144	2.6	- 4.3
Universidad Politécnica de Chiapas	65 678 099	65 453 964	81 134 133	15 680 169	24.0	23.1
Universidad Intercultural de Chiapas	74 156 654	75 010 277	85 545 385	10 535 108	14.0	15.0
Colegio de Estudios Científicos y Tecnológicos del Estado de Chiapas	879 184 982	966 947 180	991 746 942	24 799 762	2.6	12.5
Colegio de Bachilleres de Chiapas	2 825 279 270	2 872 256 536	3 016 173 961	143 917 425	5.0	6.4
Instituto Tecnológico Superior de Cintalapa	58 924 189	59 802 377	69 095 372	9 292 995	15.5	16.9
Universidad Politécnica de Tapachula	19 162 458	18 641 499	19 618 783	977 284	5.2	2.1
Instituto de Capacitación y Vinculación Tecnológica del Estado de Chiapas	180 515 585	183 871 155	184 569 795	698 640	0.4	1.9
Instituto de Bomberos del Estado de Chiapas	0	5 727 673	3 877 878	(1 849 795)	- 32.3	0.0
Comisión de Caminos e Infraestructura Hidráulica	1 526 323 310	1 903 129 461	1 955 551 210	52 421 749	2.8	27.7
Procuraduría Ambiental del Estado de Chiapas	4 104 366	4 524 265	4 199 593	(324 673)	- 7.2	2.0
Comisión Ejecutiva Estatal de Atención a Víctimas para el Estado de Chiapas	0	0	6 428 687	6 428 687	0.0	0.0
Centro Regional de Formación Docente e Investigación Educativa	12 249 471	0	12 291 691	12 291 691	0.0	0.0
Instituto del Patrimonio del Estado	0	0	10 512 684	10 512 684	0.0	0.0
Secretaría Ejecutiva del Sistema Anticorrupción del Estado de Chiapas	0	0	7 207 789	7 207 789	0.0	0.0
Centro de Conciliación Laboral del Estado de Chiapas	0	0	2 444 288	2 444 288	0.0	0.0
Oficina de Convenciones y Visitantes	0	16 887 545	17 740 683	853 137	5.1	0.0
Instituto de Comunicación Social del Estado de Chiapas	39 967 352	28 197 508	51 913 394	23 715 886	84.1	29.5
Consejería Jurídica del Gobernador	28 718 511	28 694 616	29 554 228	859 613	3.0	2.6
Instituto del Deporte del Estado de Chiapas	73 881 913	63 551 781	75 862 091	12 310 310	19.4	2.4
ENTIDADES PARAESTATALES EMPRESARIALES NO FINANCIERAS CON PARTICIPACIÓN ESTATAL MAYORITARIA	97 838 135	0	0	0	0.0	- 100.0
Sistema Chiapaneco de Radio, Televisión y Cinematografía	78 744 693	0	0	0	0.0	- 100.0
Oficina de Convenciones y Visitantes	19 093 442	0	0	0	0.0	- 100.0

Fuente: Secretaría de Hacienda.



GASTO DEL SECTOR PÚBLICO PRESUPUESTARIO EN CLASIFICACIÓN ADMINISTRATIVA

RECURSOS DE EJERCICIOS ANTERIORES

DEL 01 DE ENERO AL 31 DE DICIEMBRE DEL 2020

(Pesos)

CONCEPTO	2019 DEVENGADO	2020		VARIACIÓN RESPECTO A:		
		APROBADO	DEVENGADO	PRESUPUESTO APROBADO		2019 % REAL
				IMPORTE	%	
TOTAL	2 605 958 029	0	2 579 800 411	2 579 800 411	0.0	- 1.3
PODER EJECUTIVO	915 379 615	0	584 461 330	584 461 330	0.0	- 36.3
Secretaría General de Gobierno	9 544 948	0	3 510 288	3 510 288	0.0	- 63.3
Secretaría de Hacienda	41 158 750	0	472 159	472 159	0.0	- 98.9
Secretaría de Bienestar	106 106	0	65 881	65 881	0.0	- 38.1
Instituto de la Juventud del Estado de Chiapas	12 761 693	0	778 795	778 795	0.0	- 93.9
Secretaría para el Desarrollo Sustentable de los Pueblos Indígenas	2 387 613	0	0	0	0.0	- 100.0
Instituto de Protección Social y Beneficencia Pública del Estado de Chiapas	185 722	0	105 076	105 076	0.0	- 43.6
Centro Estatal de Trasplantes del Estado de Chiapas	71 162	0	0	0	0.0	- 100.0
Secretaría de Educación	139 470 668	0	122 664 679	122 664 679	0.0	- 12.3
Educación Estatal	122 248 553	0	109 483 266	109 483 266	0.0	- 10.7
Educación Federalizada	17 222 115	0	13 181 413	13 181 413	0.0	- 23.7
Secretaría de Seguridad y Protección Ciudadana	262 100 329	0	174 917 307	174 917 307	0.0	- 33.5
Instituto de Formación Policial	150 155	0	298 048	298 048	0.0	97.9
Secretaría de Movilidad y Transporte	34 092	0	16 930 083	16 930 083	0.0	*
Secretaría de la Honestidad y Función Pública	3 991 254	0	2 333 325	2 333 325	0.0	- 41.7
Secretaría de Obras Públicas	374 479 684	0	61 870 330	61 870 330	0.0	- 83.5
Secretaría de Turismo	2 089	0	0	0	0.0	- 100.0
Organismos Subsidiados	0	0	189 916 114	189 916 114	0.0	0.0
Secretaría de Medio Ambiente e Historia Natural	11 411 393	0	1 039 119	1 039 119	0.0	- 90.9
Coordinación Estatal para el Mejoramiento del Zoológico "Miguel Álvarez del Toro"	917 429	0	318 036	318 036	0.0	- 65.4
Secretaría de Igualdad de Género	1 858 674	0	751 086	751 086	0.0	- 59.7
Secretaría de Protección Civil	762 162	0	8 039 767	8 039 767	0.0	951.6
Secretaría de Agricultura, Ganadería y Pesca	23 248	0	34 256	34 256	0.0	46.9
Secretaría de Economía y del Trabajo	1 141 473	0	366 179	366 179	0.0	- 68.0
Deuda Pública	15 531 838	0	0	0	0.0	- 100.0
Municipios	37 289 133	0	50 801	50 801	0.0	- 99.9
PODER LEGISLATIVO	0	0	2 931 137	2 931 137	0.0	0.0
Congreso del Estado	0	0	216 537	216 537	0.0	0.0
Órgano de Fiscalización Superior del Congreso del Estado	0	0	2 714 600	2 714 600	0.0	0.0
PODER JUDICIAL	11 686 037	0	18 447 182	18 447 182	0.0	57.4
Consejo de la Judicatura	11 686 037	0	18 436 962	18 436 962	0.0	57.3
Tribunal Administrativo	0	0	10 220	10 220	0.0	0.0
ÓRGANOS AUTÓNOMOS	155 542 798	0	336 258 961	336 258 961	0.0	115.5
Instituto de Elecciones y Participación Ciudadana	38 734 383	0	28 830 366	28 830 366	0.0	- 25.8
Comisión Estatal de los Derechos Humanos	8 542 284	0	1 058 022	1 058 022	0.0	- 87.7
Fiscalía General del Estado	104 488 003	0	39 543 370	39 543 370	0.0	- 62.3
Tribunal Electoral del Estado de Chiapas	3 749 996	0	1 678 290	1 678 290	0.0	- 55.4
Instituto de Acceso a la Información Pública del Estado de Chiapas	28 132	0	86 795	86 795	0.0	207.6
Universidad Autónoma de Chiapas	0	0	265 062 118	265 062 118	0.0	0.0
ENTIDADES PARAESTATALES Y FIDEICOMISOS NO EMPRESARIALES Y NO FINANCIEROS	1 522 781 078	0	1 637 701 801	1 637 701 801	0.0	7.2
Sistema para el Desarrollo Integral de la Familia del Estado de Chiapas, DIF-Chiapas	135 237	0	29 561 985	29 561 985	0.0	*
Secretariado Ejecutivo del Sistema Estatal de Seguridad Pública	101 503	0	1 500 000	1 500 000	0.0	*
Centro Estatal de Prevención Social de la Violencia y Participación Ciudadana	2 122 342	0	0	0	0.0	- 100.0
Centro Estatal de Control de Confianza Certificado del Estado de Chiapas	10 281	0	66 976	66 976	0.0	549.4
Consejo Estatal para las Culturas y las Artes de Chiapas	0	0	3 150 388	3 150 388	0.0	0.0



Gastos Presupuestarios

GASTO DEL SECTOR PÚBLICO PRESUPUESTARIO EN CLASIFICACIÓN ADMINISTRATIVA

RECURSOS DE EJERCICIOS ANTERIORES

DEL 01 DE ENERO AL 31 DE DICIEMBRE DEL 2020

(Pesos)

CONCEPTO	2019	2020		VARIACIÓN RESPECTO A:		
		DEVENGADO	APROBADO	DEVENGADO	PRESUPUESTO APROBADO	
	IMPORTE				%	
Instituto de Salud	1 281 688 769	0	1 082 131 100	1 082 131 100	0.0	- 15.8
Instituto Chiapaneco de Educación para Jóvenes y Adultos	5 332 958	0	5 336 989	5 336 989	0.0	- 0.2
Instituto de la Infraestructura Física Educativa del Estado de Chiapas	0	0	227 876 231	227 876 231	0.0	0.0
Promotora de Vivienda Chiapas	277 272	0	0	0	0.0	- 100.0
Instituto Casa de las Artesanías de Chiapas	0	0	16 365	16 365	0.0	0.0
Instituto para la Gestión Integral de Riesgos de Desastres del Estado de Chiapas	11 427 012	0	4 373 465	4 373 465	0.0	- 61.8
Instituto del Café de Chiapas	55 036	0	0	0	0.0	- 100.0
Régimen Estatal de Protección Social en Salud	25 809 852	0	0	0	0.0	- 100.0
Universidad Autónoma de Chiapas	4 407 252	0	0	0	0.0	- 100.0
Universidad Tecnológica de la Selva	0	0	510 018	510 018	0.0	0.0
Universidad Politécnica de Chiapas	0	0	1 426 521	1 426 521	0.0	0.0
Universidad Intercultural de Chiapas	159 455	0	0	0	0.0	- 100.0
Colegio de Bachilleres de Chiapas	36 991 331	0	254 361 075	254 361 075	0.0	585.5
Instituto Tecnológico Superior de Cintalapa	648 922	0	15 033 627	15 033 627	0.0	*
Instituto de Capacitación y Vinculación Tecnológica del Estado de Chiapas	4 841 329	0	0	0	0.0	- 100.0
Comisión de Caminos e Infraestructura Hidráulica	146 644 391	0	11 642 819	11 642 819	0.0	- 92.1
Procuraduría Ambiental del Estado de Chiapas	242 353	0	0	0	0.0	- 100.0
Centro Regional de Formación Docente e Investigación Educativa	37 668	0	660 884	660 884	0.0	*
Consejería Jurídica del Gobernador	1 265	0	28 886	28 886	0.0	*
Instituto del Deporte del Estado de Chiapas	1 846 850	0	24 471	24 471	0.0	- 98.7
ENTIDADES PARAESTATALES EMPRESARIALES NO FINANCIERAS CON PARTICIPACIÓN ESTATAL MAYORITARIA	568 501	0	0	0	0.0	- 100.0
Oficina de Convenciones y Visitantes	568 501	0	0	0	0.0	- 100.0

Fuente: Secretaría de Hacienda.

* Mayor al 1000 por ciento.

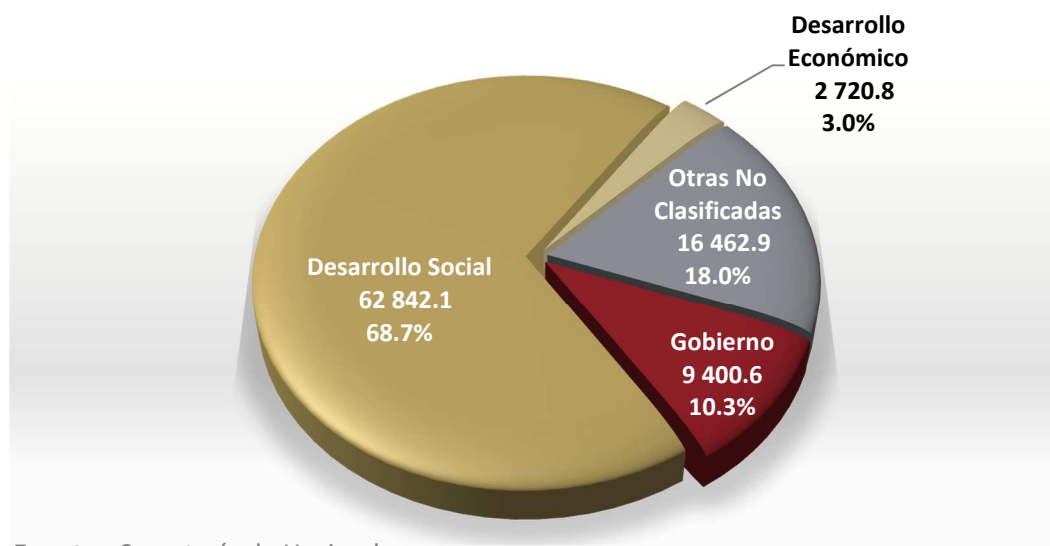


GASTO PROGRAMABLE EN CLASIFICACIÓN FUNCIONAL

El gasto programable devengado de enero a diciembre de 2020 se orientó en las finalidades y funciones que desempeñan los entes ejecutores que integran los Poderes Legislativo, Judicial y Ejecutivo; Órganos Autónomos; Entidades Paraestatales y Fideicomisos No Empresariales y No Financieros; Entidades Paraestatales Empresariales No Financieros con Participación Estatal Mayoritaria.

GASTO PROGRAMABLE POR FINALIDAD 2020

TOTAL: 91 426.4 (Millones de Pesos)



Fuente : Secretaría de Hacienda.

GOBIERNO

El presupuesto devengado a la finalidad de Gobierno asciende a 9 mil 400.6 millones de pesos, con los cuales se impulsaron acciones en materia de procuración e impartición de la justicia, de orden público y seguridad interior; de coordinación de la política de gobierno; asuntos financieros y hacendarios; legislación, entre otros; la distribución de los recursos en esta finalidad se describe a continuación:

Legislación

La función Legislación presenta un presupuesto devengado por 494.5 millones de pesos, estos recursos se orientaron al desarrollo del proceso legislativo; al proceso de coordinación de las actividades de la Auditoría Superior del Estado; en la fiscalización superior en atención al Sistema Nacional Anticorrupción; en la conducción de políticas para el combate a la corrupción; la coordinación de las acciones de fiscalización a los Poderes y Entes Públicos del Estado y Municipios; entre otros. El indicador vinculado a este rubro es:

INDICADOR	META ALCANZADA
Porcentaje de los informes individuales del Resultado de la Fiscalización a las Cuentas Públicas Estatales y Municipales (Informe)	146

Justicia

Los recursos devengado en la función de Justicia asciende a 2 mil 994.6 millones de pesos, cifra que muestra un incremento respecto al presupuesto aprobado de 88.8 por ciento y 3.0 por ciento en términos reales con respecto al devengado en 2019. Estos recursos promovieron acciones vinculadas con la reinserción social de sentenciados en el



Gastos Presupuestarios

Estado; la investigación y cumplimentación de mandamientos judiciales; impartición de la justicia en primera y segunda instancia en materia civil y familiar; la emisión de dictámenes periciales; la procuración de justicia en las diversas regiones del Estado; la prevención y combate a delitos de alto impacto; la atención integral a la violencia familiar; la procuración de justicia en delitos en contra de inmigrantes; entre otros. Los indicadores vinculados a este rubro son:

INDICADOR	META ALCANZADA
Porcentaje de resolución de carpetas de investigación. (Carpetas de Investigación)	11,668
Porcentaje de resolución del rezago de carpetas de investigación. (Carpetas de Investigación)	8,576
Porcentaje de atención de mandamientos judiciales. (Mandamiento)	612
Porcentaje de atención de dictámenes periciales. (Dictamen)	113,542

Coordinación de la Política de Gobierno

En la Coordinación de la política de gobierno, se devengó un presupuesto de 802.8 millones pesos, cifra que presenta un incremento en términos reales con respecto a lo devengado en 2019 por 3.0 por ciento. Con estos recursos se promovieron acciones para la estabilidad política y social de la Entidad; al fortalecimiento del régimen de partidos y consolidación de agrupaciones políticas; a fortalecer las acciones preventivas en el combate a la corrupción; a la administración de los bienes muebles e inmuebles del patrimonio del Estado; en supervisar las acciones en cumplimiento a las disposiciones en materia electoral; a fomentar la participación social organizada para la vigilancia, verificación y evaluación de los programas de desarrollo social; entre otros. El indicador relacionado con esta función es:

INDICADOR	META ALCANZADA
Porcentaje de coadyuvancia de la paz y la tranquilidad de la ciudadanía que presentó problemática socio-política en la entidad	5,398

Asuntos Financieros y Hacendarios

En la función Asuntos financieros y hacendarios, el presupuesto devengado asciende a 1 mil 337.9 millones de pesos, cifra superior en 2.2 por ciento en términos reales con respecto al devengado de 2019; las acciones impulsadas con estos recursos se orientaron al pago de nóminas de pensionados y jubilados; a la administración de la recaudación y servicios tributarios; al desarrollo regional de los servicios hacendarios; al fortalecimiento de la cultura tributaria; a la administración de los recursos humanos de los organismos públicos del poder ejecutivo; a instrumentar, formular, integrar y controlar el presupuesto de egresos; a la integración y control del gasto de inversión; a la coordinación, integración y sistematización de la información estadística y geográfica de la entidad; a la administración de los fondos públicos del gobierno del Estado; a conducir y eficientar las finanzas del Estado; a la instrumentación e implementación del presupuesto basado en resultados; a la evaluación y consolidación de estados financieros y presupuestarios; entre otros. El indicador relacionado con esta función es:

INDICADOR	META ALCANZADA
Porcentaje de captación de ingresos totales en el estado (Millones de Pesos)	\$ 103,711.1



Asuntos del Orden Público y de Seguridad Interior

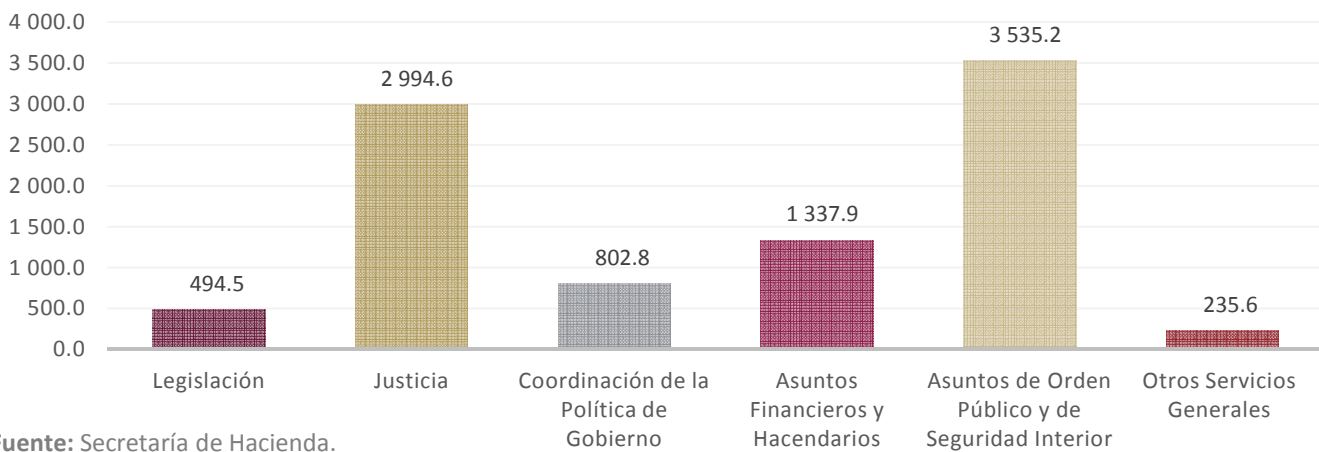
La función Asuntos del orden público y de seguridad interior registra recursos por 3 mil 535.2 millones de pesos, cifra que respecto al presupuesto aprobado se incrementó en 3.3 por ciento y 10.8 por ciento en términos reales respecto a lo devengado de 2019; estos recursos impulsaron acciones relacionadas con la planeación, el diseño y coordinación de programas en materia de seguridad y protección ciudadana; al fondo para la gestión integral de riesgos de desastres (FOGIRD); a la prevención de la comisión de hechos delictivos en el Estado; al combate a la delincuencia mediante el desarrollo de técnicas y herramientas tecnológicas; a dirigir, ordenar y vigilar la vialidad, el tránsito y peatonal del Estado; al fortalecimiento del desempeño en materia de seguridad pública (FORTASEG), a fortalecer las capacidades de evaluación en control de confianza; capacitación y profesionalización policial; a la prevención social de la violencia y la delincuencia con participación ciudadana; fomento a la cultura, prevención y mitigación de riesgos; entre otros. El indicador vinculado a esta función es:

INDICADOR	META ALCANZADA
Porcentaje de evaluaciones de control de confianza realizados a elementos de seguridad, procuración de justicia y municipios (evaluación)	6,049

Otros Servicios Generales

El presupuesto devengado en Otros servicios generales asciende a 235.6 millones de pesos, cifra que presenta un incremento con respecto al aprobado de 18.1 por ciento y 15.8 por ciento en términos reales respecto al devengado de 2019; estos recursos se destinaron principalmente a los proyectos: servicio de registro civil; modernización y actualización integral de catastro; servicios archivísticos de la administración pública y supervisión de la función notarial; atención de los procesos licitatorios de las dependencias y entidades del poder ejecutivo; a mejorar la calidad de los servicios que otorga el gobierno a la ciudadanía; a promover y garantizar la transparencia, el acceso a la información pública y la protección de datos personales en el Estado; entre otros.

FINALIDAD GOBIERNO
TOTAL: 9 400.6 (MILLONES DE PESOS)



Fuente: Secretaría de Hacienda.



DESARROLLO SOCIAL

Los recursos devengados para la finalidad “desarrollo social” en el ejercicio de 2020 ascendieron a 62 mil 842.1 millones de pesos, cifra que con relación a lo aprobado refleja un crecimiento de 13.7 por ciento y 8.2 en términos reales respecto al devengado de 2019; las acciones impulsadas con estos recursos se orientaron principalmente a la protección y cuidado ambiental; a fortalecer la educación y salud; a la protección social; a la vivienda y servicios; y, a recreación, cultura y otras manifestaciones sociales. Las funciones que integran esta finalidad son las siguientes:

Protección Ambiental

La función Protección ambiental registra un presupuesto devengado por 453.8 millones de pesos, mismos que se destinaron prioritariamente a la operación del zoológico regional; a la rehabilitación y ampliación de la planta de tratamiento de aguas residuales (1a. de 2 etapas) en la cabecera municipal de Chiapa de Corzo; producción de plantas maderables para el programa sembrando vida; construcción del sistema de tratamiento de aguas residuales en la zona norte (Rochester) de la cabecera municipal de Berriozábal; programa de eficiencia energética en el alumbrado público a través de la instalación de sistemas de iluminación autónoma en la zona metropolitana de Tuxtla Gutiérrez; construcción de sanitarios ecológicos prefabricados en la localidad de Chuculumtiel, municipio de Tumbalá; prevención y combate de incendios forestales; estudio y aprovechamiento de la flora de Chiapas; programa de monitoreo en áreas naturales protegidas (biológico y social); entre otros.

Vivienda y Servicios a la Comunidad

En la función Vivienda y servicios a la comunidad el presupuesto devengado asciende a 1 mil 544.0 millones de pesos, cifra superior en 5.2 por ciento respecto al presupuesto aprobado; estos recursos permitieron impulsar obras y programas destinados a la pavimentación de calles y avenidas; a la ampliación del edificio terminal y obras complementarias del aeropuerto Ángel Albino Corzo (terminación); a la coordinación de la ejecución y seguimiento del programa de obra pública; a la atención a la población solicitante de acciones de vivienda; a la regularización de asentamientos humanos; al programa de seguimiento de las obras de infraestructura hidráulica; al alumbrado público con luminarias solares; al desarrollo de proyectos urbano y rural sustentable; a obras de construcción de sistemas de agua potable; al estudio y proyecto de obra pública y patrimonio histórico; a la construcción de tanques individuales de captación pluvial; entre otros.

Salud

La función Salud devengó un presupuesto por 15 mil 783.4 millones de pesos, cifra que presenta un crecimiento con respecto al presupuesto aprobado por 37.6 por ciento y 8.7 por ciento en términos reales respecto al devengado en 2019; las acciones realizadas con estos recursos se orientaron a la atención de la población, principalmente de los efectos de la pandemia del COVID-19, entre los que destacan el servicio integral de fortalecimiento médico y logística de distribución de medicamentos y material de curación; al fortalecimiento a unidades médicas; a la atención médica de primer y segundo nivel; a la prevención y promoción de la salud; al apoyo a la atención de pandemia originada por el virus SARS-CoVS-2; a la atención a la salud y medicamentos gratuitos para la población sin seguridad social laboral; al laboratorio estatal de salud pública; al servicio integral de sanitización; a combatir las enfermedades transmitidas por vector; a la adquisición de la unidad de imagen por resonancia magnética en Tuxtla Gutiérrez y Tapachula; a la adquisición de equipamiento para las unidades médicas; al centro estatal para atención del parto humanizado en Tuxtla Gutiérrez; entre otros. El indicador relacionado con esta función es:

INDICADOR	META ALCANZADA
Porcentaje de niños menores de 5 años con esquema completo de vacunación (Niños)	143,177



Recreación, cultura y otras manifestaciones sociales

Los recursos devengados en la función Recreación, cultura y otras manifestaciones sociales ascienden a 497.6 millones de pesos, cifra que presenta un crecimiento en términos reales de 31.6 por ciento en relación con el devengado en 2019; recursos destinado a fomentar el desarrollo del deporte; el fortalecimiento de la cultura municipal; impulsar la radio estatal; impulsar la televisión, información y cinematografía; al fortalecimiento de la cultura municipal indígena; el fortalecimiento y desarrollo de espacios culturales indígenas; al museo de la niñez; al centro estatal de desarrollo de talentos deportivos (Villa Juvenil); al fortalecimiento de los espacios para el hábito de la lectura; al Programa de Acciones Culturales Multilingües y Comunitarias (PACMYC); al programa de enseñanza y fomento artístico; a la ampliación de canal de la señal televisiva; a la orquesta sinfónica de Chiapas; a la investigación y difusión del patrimonio cultural; entre otros.

Educación

La función Educación devengó un monto por 40 mil 804.0 millones de pesos, cifra que observa un incremento respecto al presupuesto aprobado del 7.6 por ciento y 8.4 por ciento en términos reales respecto al devengado en 2019; principalmente estos recursos se orientaron en los programas y proyectos siguientes: impartir la educación primaria general; impartir la educación telesecundaria; primaria indígena; secundaria técnica; preescolar general; servicios de educación superior universitaria, de educación media superior general, de educación especial, de preescolar; impartir e impulsar estudios científicos y tecnológicos; educación física en primaria; educación superior pedagógica; centro de atención múltiple; impulso del programa de escuelas de tiempo completo; atención a la demanda de educación para jóvenes y adultos; servicio de educación superior tecnológica y politécnica; telebachillerato comunitario; educador comunitario indígena; centro de desarrollo infantil; entre otros. Los indicadores que se relacionan con esta función son:

INDICADOR	META ALCANZADA
Atención a la demanda en preescolar general 2019-2020 (Alumno)	255,153
Atención a la demanda en primaria general 2019-2020 (Alumno)	476,269
Atención a la demanda en secundaria 2019-2020 (Alumno)	283,327
Atención a la demanda en educación media 2019-2020 (Alumno)	64,356
Atención a la demanda en educación superior 2019-2020 (Alumno)	11,548
Porcentaje de población de 15 años y más alfabetizadas al año (Persona)	2,025

Protección Social

El presupuesto devengado en la función Protección social asciende a 3 mil 759.3 millones de pesos, cifra superior al presupuesto aprobado en 13.1 por ciento y 10.5 por ciento en términos reales respecto al devengado en 2019, lo que permitió impulsar obras y acciones para la alimentación de familias vulnerables y a grupos en situación de emergencia; a otorgar apoyo alimentario a familias vulnerables por contingencia COVID-19; a otorgar el programa de desayunos escolares "barriguita llena, corazón contento de regreso a casa"; a otorgar alimentación integral materno infantil; a la asistencia infantil de corazón; a otorgar apoyos en materia de salud y social a personas carentes de seguridad social en el Estado; apoyos escolares de corazón para niñas y niños; al programa de estufas ecológicas; a la atención para la rehabilitación integral; a la coordinación en la ejecución de los apoyos a mujeres y el fortalecimiento a sus capacidades productivas; al otorgamiento de medicamentos especializados para la población vulnerable; a la donación de kits y prótesis terminadas; a coordinar y gestionar apoyos para el bienestar social de la población; a la asistencia social educativa; a la atención integral a los adolescentes; a la coordinación y conducción para el desarrollo de las mujeres; al programa de salud y bienestar comunitario; al programa de Salud Visual; entre otros. Los indicadores relacionados con este rubro son los siguientes:



Gastos Presupuestarios

INDICADOR	META ALCANZADA
Porcentaje de personas que se benefician con los apoyos alimentarios (Persona)	1,485,328
Porcentaje de personas formadas con perspectiva de género (Persona)	284,135



Fuente: Secretaría de Hacienda.

DESARROLLO ECONÓMICO

EL presupuesto devengado a la finalidad Desarrollo Económico asciende a 2 mil 720.8 millones de pesos, cifra que presenta un incremento de 13.2 por ciento en términos reales respecto al devengado en 2019; estos recursos permitieron financiar obras y acciones relacionadas con las actividades agropecuaria, silvicultura, caza y pesca; turismo; transporte; ciencia y tecnología, entre otros. Las funciones que integran esta finalidad son las siguientes:

Asuntos económicos, comerciales y laborales en general

El presupuesto devengado en la función Asuntos económicos, comerciales y laborales asciende a 360.5 millones de pesos, cifra que refleja un incremento en términos reales de 16.9 por ciento respecto al devengado en 2019; principalmente estos recursos se orientaron al fomento de la calidad del sector laboral del Estado; al fondo de garantía para MilPyMEs; al fortalecimiento de las estrategias de vinculación laboral para la población desempleada y vigilancia de las condiciones de trabajo para generar bienestar en la población; al centro de conciliación laboral del Estado de Chiapas; al fomento e impulso de los agentes económicos del Estado para promover una actividad económica social y solidaria; al desarrollo de habilidades empresariales para el impulso de la competitividad y el emprendimiento; a la promoción del acceso al crédito para micros, pequeñas y medianas empresas que mejoren su productividad; al impulso de estrategias de apoyo a población desempleada; a promover las artesanías a través de eventos, concurso, ferias y exposiciones artesanales; al fortalecimiento de las capacidades de las empresas a través del suministro de servicios que impulsen su competitividad y su permanencia en el mercado; entre otros.

Agropecuaria, silvicultura, pesca y caza

El presupuesto devengado en la función Agropecuaria, silvicultura, pesca y caza es por 436.4 millones de pesos, mismos que reflejan un incremento con respecto al presupuesto aprobado de 12.7 por ciento y 5.5 en términos reales respecto al devengado en 2019; estos recursos se orientaron esencialmente en programas vinculados al fortalecimiento de los sectores agrícola, ganadero y pesquero; particularmente de proyectos como: fortalecimiento a la producción de maíz en tiempo de siembra; difusión y promoción para el desarrollo del campo; pesca por el bienestar; transferencia de tecnología para producción de cultivos básicos; fomento a la lechería tropical; fortalecimiento al desarrollo rural integral; fomento al cultivo de café para el desarrollo de la fase primaria; infraestructura básica agropecuaria; fortalecimiento para el desarrollo ganadero; impulso al financiamiento y comercialización agropecuaria y

agroindustrial; desarrollo integral territorial y agricultura protegida; fomento y desarrollo al sector agropecuario y pesca; tianguis orgánico de corazón; impulso a la comercialización pesquera; fomento a la acuicultura y la pesca responsable; producción de plantas frutícolas sembrando vida; entre otros.

Combustibles y Energía

En la función de Combustibles y energía se devengaron 122.0 millones de pesos, presentando un incremento en términos reales de 5.5 por ciento respecto al devengado de 2019; mismos que se orientaron principalmente al impulso de los proyectos: ampliación de red de distribución de energía eléctrica en las localidades Yolón Jol Chumtic, Lindavista, Yaalhichín y Sat Vo del municipio de Chamula; rehabilitación y ampliación de la red de energía eléctrica en media y baja tensión en las localidades de Catishtic y Bahosil; construcción de línea de alimentación y red de distribución de energía eléctrica en la localidad Guadalupe los Altos del municipio de Las Margaritas; rehabilitación y ampliación de red de distribución de energía eléctrica en la cabecera municipal de Huitiupán; enlaces aéreos del cableado subterráneo de las calles Honduras, Ecuador, Guatemala y 16 de Septiembre en la cabecera municipal de San Cristóbal de las Casas (Construcción); línea de alimentación y red de distribución de energía eléctrica en la localidad Nuevo Progreso (Construcción); entre otros.

Transporte

El presupuesto devengado en la función Transporte asciende a 1 mil 634.3 millones de pesos, cifra que presenta un incremento respecto al presupuesto aprobado de 9.3 por ciento y 19.7 por ciento en términos reales respecto del devengado en 2019; estos recursos se destinaron principalmente al fortalecimiento de las actividades económicas de la sociedad operadora del aeropuerto internacional Ángel Albino Corzo; al programa de mantenimiento y conservación de caminos rurales; a la supervisión de los procesos de integración y ejecución de los proyectos de infraestructura; al fortalecimiento para el mejoramiento de la empresa sistema de transporte urbanos de Tuxtla; al programa de seguimiento y supervisión de obras de infraestructura carretera; a la adquisición de camionetas tipo van para personas con discapacidad; al desarrollo del servicio de autotransporte en las regiones del Estado; al fortalecimiento y aprovechamiento de los sistemas de transporte aéreo y marítimo; a obras de conservación, modernización, rehabilitación y ampliación de caminos y carreteras diversas; entre otros.

Turismo

En la función Turismo se devengaron 122.0 millones de pesos; lo que permitió impulsar importantes proyectos para el desarrollo económico como son: el fomento a la difusión turística de Chiapas en mercados emisores de turismo; corredores turísticos; al fideicomiso para la promoción, difusión y comercialización de los atractivos turísticos del Estado de Chiapas (Fidetur); a realizar estrategias de promoción y brindar apoyos para posicionar al Estado como destino ideal para la sede de eventos; al programa de señalización turística estatal; al fomento a la capacitación y asesoría turística integral; a desarrollar e impulsar el turismo de reuniones aprovechando los espacios existentes en el Estado; a promover las actividades turísticas de la Región Soconusco; a promover la gastronomía chiapaneca; a la atención y atracción de cruceros; a la promoción, difusión y comercialización turística; entre otros. Los indicadores relacionados a esta función son:

INDICADOR	META ALCANZADA
Tasa de variación de la derrama económica generada en el Estado (Millones de pesos)	\$ 7,637.7
Tasa de variación de afluencia de turistas en el Estado (Persona)	3,314,248

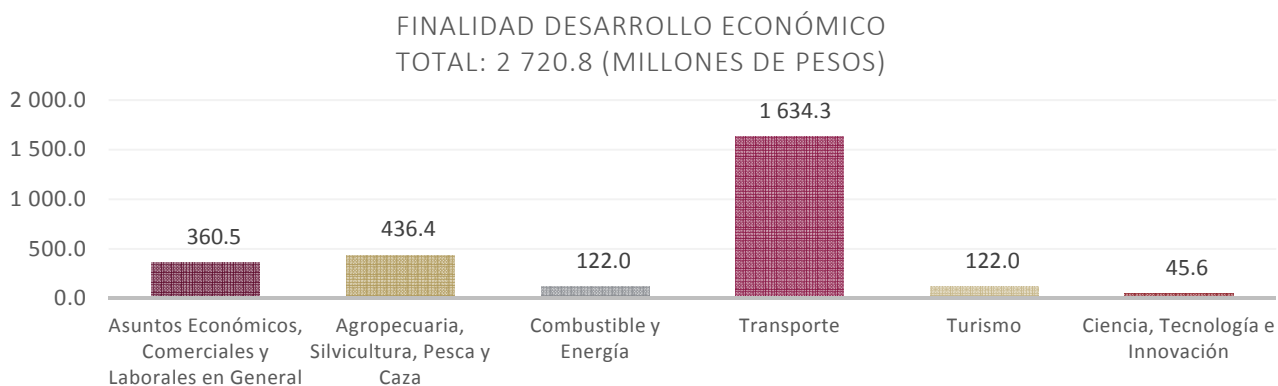
Ciencia, Tecnología e Innovación

Los recursos devengados en la función Ciencia, tecnología e innovación ascienden a 45.6 millones de pesos, cifra que presenta un incremento respecto al presupuesto aprobado de 2.4 por ciento; estos recursos principalmente a proyectos relacionados con la coordinación del sistema estatal de ciencia y tecnología del estado; impulsar el



Gastos Presupuestarios

desarrollo de tecnologías de la información y comunicaciones en la administración pública estatal; operación del museo y planetario de ciencia y tecnología; al programa conoce la ciencia y científicos del mañana; a la efectividad del sistema estatal de ciencia y tecnología; y en acciones de vinculación para la competitividad.



Fuente: Secretaría de Hacienda.

OTRAS NO CLASIFICADAS EN FUNCIONES ANTERIORES

Los recursos devengados en el rubro de *Otras No Clasificadas en Funciones Anteriores* asciende a 16 mil 462.9 millones de pesos, cifras que presentan un incremento con respecto al presupuesto aprobado de 3.9 por ciento y 5.6 por ciento en términos reales respecto al devengado de 2019; estos recursos están constituidos por las aportaciones federales a municipios y otras transferencias, los cuales se orientan principalmente a impulsar el desarrollo social y económico de los ayuntamientos municipales del Estado de Chiapas.


GASTO PROGRAMABLE DEL SECTOR PÚBLICO PRESUPUESTARIO EN CLASIFICACIÓN FUNCIONAL

DEL 01 DE ENERO AL 31 DE DICIEMBRE DEL 2020

(Pesos)

CONCEPTO	2019	2020		VARIACIÓN RESPECTO A:			
		DEVENGADO	APROBADO	DEVENGADO	PRESUPUESTO APROBADO		2019 % REAL
					IMPORTE	%	
TOTAL PROGRAMABLE	84 733 540 806	84 720 548 031	91 426 354 824	6 705 806 793	7.9	7.6	
Gobierno	8 880 261 591	10 636 865 847	9 400 549 471	(1 236 316 375)	- 11.6	5.5	
Legislación	504 730 496	499 420 565	494 529 616	(4 890 949)	- 1.0	- 2.3	
Justicia	2 899 355 985	1 586 348 563	2 994 586 349	1 408 237 786	88.8	3.0	
Coordinación de la política de gobierno	786 218 851	863 641 808	802 777 436	(60 864 373)	- 7.0	1.8	
Asuntos financieros y hacendarios	1 305 296 230	4 064 985 962	1 337 889 643	(2 727 096 319)	- 67.1	2.2	
Asuntos de orden público y de seguridad Interior	3 181 784 883	3 422 939 137	3 535 159 777	112 220 640	3.3	10.8	
Otros servicios generales	202 875 146	199 529 811	235 606 651	36 076 840	18.1	15.8	
Desarrollo Social	57 917 889 687	55 253 215 814	62 842 094 280	7 588 878 466	13.7	8.2	
Protección ambiental	582 839 527	455 139 438	453 774 306	(1 365 133)	- 0.3	- 22.4	
Vivienda y servicios a la comunidad	1 558 568 434	1 467 907 617	1 544 041 215	76 133 598	5.2	- 1.2	
Salud	14 474 294 691	11 473 542 002	15 783 315 821	4 309 773 819	37.6	8.7	
Recreación, cultura y otras manifestaciones sociales	377 070 613	627 753 431	497 600 193	(130 153 238)	- 20.7	31.6	
Educación	37 533 471 322	37 904 915 672	40 804 029 126	2 899 113 454	7.6	8.4	
Protección social	3 391 645 100	3 323 957 654	3 759 333 619	435 375 965	13.1	10.5	
Desarrollo Económico	2 395 071 579	2 984 948 344	2 720 793 720	(264 154 624)	- 8.8	13.2	
Asuntos económicos, comerciales y laborales en general	307 589 313	488 168 945	360 546 931	(127 622 014)	- 26.1	16.9	
Agropecuaria, silvicultura, pesca y caza	412 513 916	387 363 079	436 417 284	49 054 205	12.7	5.5	
Combustible y energía	115 290 647	402 770 009	121 976 040	(280 793 969)	- 69.7	5.5	
Transporte	1 361 522 497	1 495 887 330	1 634 346 708	138 459 378	9.3	19.7	
Turismo	142 164 225	166 256 314	121 929 421	(44 326 893)	- 26.7	- 14.5	
Ciencia, Tecnología e Innovación	55 990 981	44 502 668	45 577 336	1 074 669	2.4	- 18.9	
Otras no clasificadas en funciones anteriores^{1/}	15 540 317 949	15 845 518 027	16 462 917 353	617 399 326	3.9	5.6	

Fuente: Secretaría de Hacienda.

^{1/} Incluye únicamente las erogaciones que correspondan al gasto programable, como son: las transferencias y las aportaciones que no son susceptibles de etiquetar en las funciones existentes.

El gasto total del sector público presupuestario en clasificación funcional, se integra con recursos del ejercicio y con recursos provenientes de ejercicios anteriores de acuerdo a los cuadros siguientes:



Gastos Presupuestarios

GASTO PROGRAMABLE DEL SECTOR PÚBLICO PRESUPUESTARIO EN CLASIFICACIÓN FUNCIONAL

RECURSOS DEL EJERCICIO

DEL 01 DE ENERO AL 31 DE DICIEMBRE DEL 2020

(Pesos)

CONCEPTO	2019	2020		VARIACIÓN RESPECTO A:		
		DEVENGADO	APROBADO	DEVENGADO	PRESUPUESTO APROBADO	2019
				IMPORTE	%	% REAL
TOTAL PROGRAMABLE	82 215 425 332	84 720 548 031	88 848 054 413	4 127 506 382	4.9	7.7
Gobierno	8 368 319 565	10 636 865 847	9 113 934 088	(1 522 931 758)	- 14.3	8.6
Legislación	504 730 496	499 420 565	491 598 479	(7 822 086)	- 1.6	- 2.9
Justicia	2 752 399 129	1 586 348 563	2 901 975 787	1 315 627 224	82.9	5.1
Coordinación de la política de gobierno	733 948 265	863 641 808	769 465 954	(94 175 854)	- 10.9	4.5
Asuntos financieros y hacendarios	1 264 137 479	4 064 985 962	1 337 417 484	(2 727 568 478)	- 67.1	5.5
Asuntos de orden público y de seguridad Interior	2 910 257 182	3 422 939 137	3 379 347 910	(43 591 227)	- 1.3	15.8
Otros servicios generales	202 847 014	199 529 811	234 128 474	34 598 663	17.3	15.1
Desarrollo Social	56 230 749 520	55 253 215 814	60 638 475 864	5 385 260 050	9.7	7.5
Protección ambiental	544 403 376	455 139 438	452 417 150	(2 722 288)	- 0.6	- 17.2
Vivienda y servicios a la comunidad	1 500 315 949	1 467 907 617	1 544 041 215	76 133 598	5.2	2.6
Salud	13 090 173 308	11 473 542 002	14 701 184 721	3 227 642 719	28.1	12.0
Recreación, cultura y otras manifestaciones sociales	375 223 763	627 753 431	491 186 272	(136 567 159)	- 21.8	30.5
Educación	37 346 423 069	37 904 915 672	39 911 096 983	2 006 181 311	5.3	6.5
Protección social	3 374 210 055	3 323 957 654	3 538 549 523	214 591 869	6.5	4.5
Desarrollo Económico	2 113 327 432	2 984 948 344	2 632 777 908	(352 170 436)	- 11.8	24.2
Asuntos económicos, comerciales y laborales en general	301 606 510	488 168 945	360 164 387	(128 004 558)	- 26.2	19.0
Agropecuaria, silvicultura, pesca y caza	412 435 633	387 363 079	436 383 028	49 019 949	12.7	5.5
Combustible y energía	115 290 647	402 770 009	63 344 772	(339 425 237)	0.0	- 45.2
Transporte	1 090 488 147	1 495 887 330	1 605 378 964	109 491 634	7.3	46.8
Turismo	137 515 514	166 256 314	121 929 421	(44 326 893)	- 26.7	- 11.6
Ciencia, Tecnología e Innovación	55 990 981	44 502 668	45 577 336	1 074 669	2.4	- 18.9
Otras no clasificadas en funciones anteriores ^{1/}	15 503 028 815	15 845 518 027	16 462 866 552	617 348 525	3.9	5.9

Fuente: Secretaría de Hacienda.

^{1/} Incluye únicamente las erogaciones que correspondan al gasto programable, como son: las transferencias y las aportaciones que no son susceptibles de etiquetar en las funciones existentes.



GASTO PROGRAMABLE DEL SECTOR PÚBLICO PRESUPUESTARIO EN CLASIFICACIÓN FUNCIONAL

RECURSOS DE EJERCICIOS ANTERIORES

DEL 01 DE ENERO AL 31 DE DICIEMBRE DEL 2020

(Pesos)

CONCEPTO	2019 DEVENGADO	2020		VARIACIÓN RESPECTO A:		
		APROBADO	DEVENGADO	PRESUPUESTO APROBADO		2019
				IMPORTE	%	% REAL
TOTAL PROGRAMABLE	2 518 115 473	0	2 578 300 411	2 578 300 411	0.0	2.1
Gobierno	511 942 025	0	286 615 383	286 615 383	0.0	- 44.2
Legislación	0	0	2 931 137	2 931 137	0.0	0.0
Justicia	146 956 856	0	92 610 562	92 610 562	0.0	- 37.2
Coordinación de la política de gobierno	52 270 586	0	33 311 482	33 311 482	0.0	- 36.5
Asuntos financieros y hacendarios	41 158 750	0	472 159	472 159	0.0	- 98.9
Asuntos de orden público y de seguridad Interior	271 527 701	0	155 811 866	155 811 866	0.0	- 42.8
Otros servicios generales	28 132	0	1 478 178	1 478 178	0.0	*
Desarrollo Social	1 687 140 167	0	2 203 618 415	2 203 618 415	0.0	30.2
Protección ambiental	38 436 151	0	1 357 156	1 357 156	0.0	- 96.5
Vivienda y servicios a la comunidad	58 252 485	0	0	0	0.0	- 100.0
Salud	1 384 121 383	0	1 082 131 100	1 082 131 100	0.0	- 22.1
Recreación, cultura y otras manifestaciones sociales	1 846 850	0	6 413 921	6 413 921	0.0	246.2
Educación	187 048 253	0	892 932 143	892 932 143	0.0	375.9
Protección social	17 435 045	0	220 784 096	220 784 096	0.0	*
Desarrollo Económico	281 744 148	0	88 015 812	88 015 812	0.0	- 68.9
Asuntos económicos, comerciales y laborales en general	5 982 803	0	382 544	382 544	0.0	- 93.6
Agropecuaria, silvicultura, pesca y caza	78 284	0	34 256	34 256	0.0	- 56.4
Combustible y energía	0	0	58 631 268	58 631 268	0.0	0.0
Transporte	271 034 351	0	28 967 744	28 967 744	0.0	- 89.3
Turismo	4 648 710	0	0	0	0.0	- 100.0
Otras no clasificadas en funciones anteriores ^{1/}	37 289 133	0	50 801	50 801	0.0	- 99.9

Fuente: Secretaría de Hacienda.

^{1/} Incluye únicamente las erogaciones que correspondan al gasto programable, como son: las transferencias y las aportaciones que no son susceptibles de etiquetar en las funciones existentes.

* Mayor al 1000 por ciento.