

**NOTAS A LOS ESTADOS FINANCIEROS CONSOLIDADOS**

De conformidad al artículo 46, fracción I, inciso e) y 49 de la Ley General de Contabilidad Gubernamental, así como, a la normatividad emitida por el Consejo Nacional de Armonización Contable, a continuación, se presentan las notas a los estados financieros del Gobierno del Estado, correspondiente al 31 de diciembre de 2020, con los siguientes apartados:

- Notas de Desglose,
- Notas de Memoria (Cuentas de Orden), y
- Notas de Gestión Administrativa.

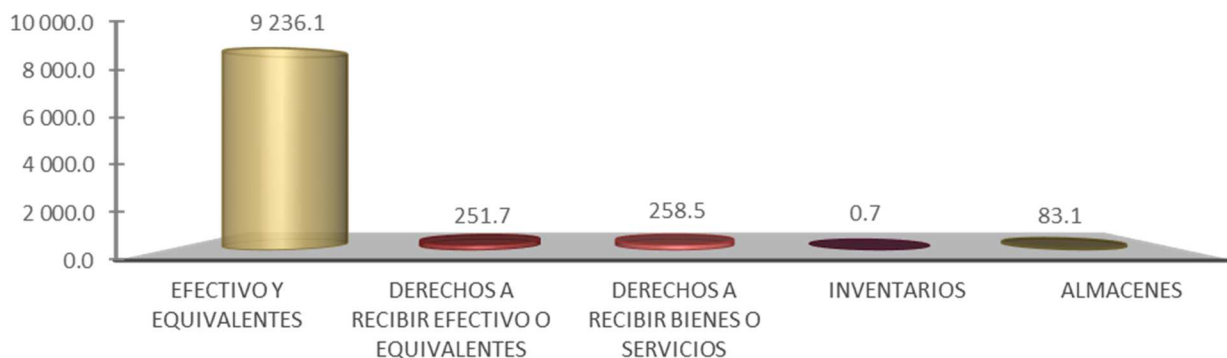
Las cifras mostradas al 31 de diciembre de 2020, se presentan de conformidad a la estructura de consolidación dictado por el Consejo Nacional de Armonización Contable, en el Acuerdo por el que se armoniza la estructura de las cuentas públicas, publicado en el Diario Oficial de la Federación el 30 de diciembre de 2013, reforma del 6 de octubre de 2014 y última reforma del 27 de septiembre de 2018.

NOTAS DE DESGLOSE**AL ESTADO DE SITUACIÓN FINANCIERA****ACTIVO**

El activo se compone de los fondos, valores, derechos y bienes cuantificados en términos monetarios, los cuales controla y dispone el Gobierno Estatal para la prestación de servicios públicos, este se integra como sigue:

Circulante**ACTIVO CIRCULANTE 2020**

(Millones de Pesos)

**Efectivo y Equivalentes**

El rubro de efectivo y equivalentes al 31 de diciembre de 2020, asciende a un monto de 9 mil 236.1 millones de pesos, y representa el 94.0 por ciento del total del activo circulante, se integra principalmente por la disponibilidad financiera para cubrir los compromisos de pago a proveedores y prestadores de servicios, gastos generados en los proyectos de inversión y ejecución de obras, sueldos y salarios, aguinaldo devengado e impuestos retenidos, así como, por los recursos no presupuestales administrados.



También, se registra en este rubro lo siguiente:

- Los ingresos propios obtenidos en los Centros Locales Recaudatorios por el pago de impuestos, derechos, productos y aprovechamientos.
- Los recursos colocados en inversiones en mesa de dinero.
- Los rendimientos virtuales con recursos por transferencias federales etiquetadas.
- Los ingresos en tránsito.
- Los depósitos otorgados a terceros por el servicio de arrendamiento de instalaciones o equipos utilizados por los organismos públicos.

Asimismo, se incluye el fondo revolvente y cuentas por gastos a comprobar asignado a funcionarios del Gobierno del Estado, para cubrir gastos menores y emergentes.

Este rubro refleja los recursos a corto plazo de mayor liquidez, que son totalmente convertibles en importes determinados de efectivo, sujeto a un riesgo mínimo de cambios en su valor, los cuales se encuentran disponibles para solventar los gastos de operación y de inversión que se tienen comprometidos al 31 de diciembre de 2020, y que incide en el patrimonio estatal.

EFFECTIVO Y EQUIVALENTES		
(Pesos)		
ENTE PÚBLICO	2020	2019
Poder Ejecutivo	8 720 662 731	6 216 061 982
Poder Legislativo	18 395 107	44 330 389
Poder Judicial	27 718 861	48 245 102
Órganos Autónomos	469 373 219	143 884 268
SUMAS	9 236 149 918	6 452 521 741

Derechos a Recibir Efectivo o Equivalentes

Al 31 de diciembre de 2020, el rubro de derechos a recibir efectivo o equivalentes, se compone por:

El manejo de los recursos financieros del Fondo de Aportaciones para la Seguridad Pública (FASP) establecido en el lineamiento aplicable, así como, por las transferencias internas de recursos por depositar a organismos públicos.

Los descuentos realizados a la participación federal por concepto de adeudos de (ISR, ISSSTE); gastos a comprobar, depósitos indebidos, deudores diversos con ingresos propios, subsidio al empleo, reintegros de recursos, y cargos bancarios por aclarar.

En su totalidad este rubro asciende a 251.7 millones de pesos y representa el 2.6 por ciento del total del activo circulante.

DERECHOS A RECIBIR EFFECTIVO O EQUIVALENTES		
(Pesos)		
ENTE PÚBLICO	2020	2019
Poder Ejecutivo	237 678 393	1 757 804 182
Poder Legislativo	13 550	17 720
Poder Judicial	133 311	810 175
Órganos Autónomos	13 900 197	13 555 281
SUMAS	251 725 451	1 772 187 358



Derechos a Recibir Bienes o Servicios

Al 31 de diciembre de 2020, el saldo por 258.5 millones de pesos, de los derechos a recibir bienes o servicios, corresponde a los anticipos otorgados a contratistas para la ejecución de obras en proceso, en bienes propios y en bienes de dominio público del Gobierno del Estado.

Respecto al total del activo circulante representa el 2.6 por ciento.

DERECHOS A RECIBIR BIENES O SERVICIOS		
(Pesos)		
ENTE PÚBLICO	2020	2019
Poder Ejecutivo	258 460 872	313 869 665
Poder Legislativo	0	0
Poder Judicial	0	0
Órganos Autónomos	0	0
SUMAS	258 460 872	313 869 665

Inventarios

Al 31 de diciembre, el rubro de inventarios asciende a 0.7 millones de pesos, y refleja el registro de bienes inventariables de la Universidad Autónoma de Chiapas, mismos que se encuentran pendientes de asignación y/o regularización.

INVENTARIOS		
(Pesos)		
ENTE PÚBLICO	2020	2019
Poder Ejecutivo	0	0
Poder Legislativo	0	0
Poder Judicial	0	0
Órganos Autónomos	679 510	0
SUMAS	679 510	0

Almacenes

El rubro de almacenes asciende a 83.1 millones de pesos y representa el 0.8 del total del activo circulante, y refleja la existencia física de consumibles que se tienen en los almacenes al 31 de diciembre de 2020, integrado principalmente por materiales de administración para la emisión de documentos y artículos oficiales, refacciones y accesorios para equipo de cómputo, materiales y herramientas de construcción y reparación de espacios educativos, suministros médicos, alimentos y utensilios, materiales de limpieza, así como, uniformes, artículos deportivos y combustible.

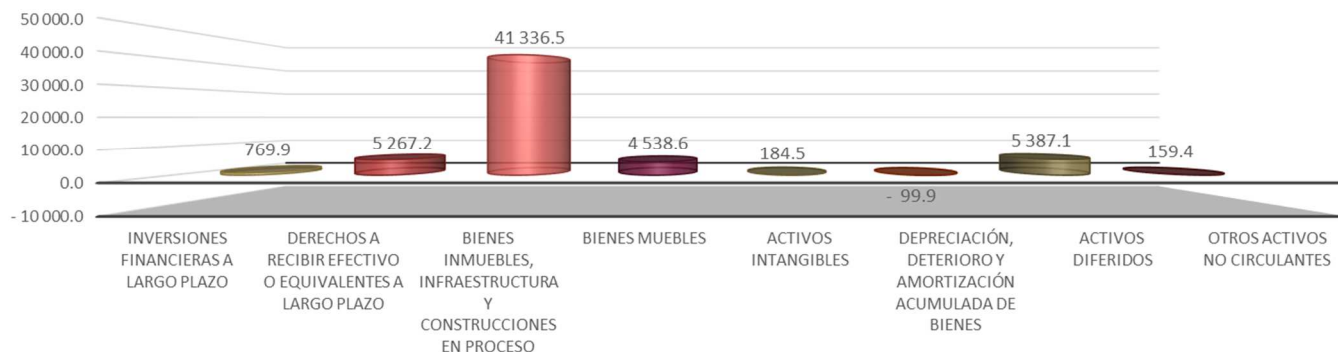
ALMACENES		
(Pesos)		
ENTE PÚBLICO	2020	2019
Poder Ejecutivo	73 843 804	23 987 158
Poder Legislativo	9 294 466	5 154 950
Poder Judicial	0	0
Órganos Autónomos	0	0
SUMA	83 138 270	29 142 108



No Circulante

ACTIVO NO CIRCULANTE 2020

(Millones de Pesos)



Inversiones Financieras a Largo Plazo

El saldo por 769.9 millones de pesos al 31 de diciembre de 2020, representa las erogaciones recuperables por la asignación de créditos directos o mediante fondos para actividades productivas, la adquisición de valores y las inversiones, los fideicomisos del Gobierno del Estado, orientados al fomento y financiamiento agroindustrial, al desarrollo social, al comercio, a los servicios educativos, y turísticos, al desarrollo agropecuario y ambiental, a la administración de justicia, y al financiamiento de obras.

Del total del activo no circulante, el 1.3 por ciento corresponde a este rubro, integrado por la concesión de créditos, protección social en salud y por las aportaciones de capital en el sector privado. A continuación, se mencionan los más representativos:

Títulos y Valores a Largo Plazo:

- Protección Social en Salud.
- Fondo Chiapas-SINCA.
- Concesión de créditos a productores.

Fideicomisos, Mandatos y Contratos Análogos destacándose los siguientes:

- Fideicomiso para el Desarrollo Social Integrado y Sostenible Chiapas-México (FIDESIS).
- Fideicomiso del Fondo de Participación Social Chiapas (FOPASCH).
- Fideicomiso de Apoyo para la Atención de Personas Mayores de 64 Años (FAAPEM64).
- Fideicomiso Irrevocable de Inversión y Administración para el Programa Especial de Financiamiento a la Vivienda para el Magisterio del Estado de Chiapas (FOVIMCHIS).
- Fideicomiso Programa Nacional de Becas para la Educación Superior (MANUTENCIÓN antes PRONABES).
- Fideicomiso de Apoyo de Tecnologías Educativas y de la Información para Maestros de Educación Básica del Estado de Chiapas (FOAPES).
- Fideicomiso para la Promoción, Difusión y Comercialización de los Atractivos Turísticos del Estado de Chiapas (FIDETUR).
- Fondo Estatal Ambiental (FESA).
- Fondo de Apoyo a la Economía de las Mujeres (FAEM).



- Fondo de Fomento Agropecuario del Estado de Chiapas (FOFAE).
- Fideicomiso del Fondo Estatal de Desarrollo Comercial, Agropecuario y Agroindustrial (FEDCAA).
- Fortalecimiento al Fondo de Financiamiento para las Empresas de Solidaridad Social del Sector Artesanal de Chiapas (FOFESSA).
- Fideicomiso para la Habilitación y Administración del Recinto Fiscalizado Estratégico Puerto Chiapas.
- Fondo de Fomento Económico Chiapas Solidario (FOFOE).
- Fideicomiso para el Impulso de Programas Prioritarios en el Estado de Chiapas (FIPRECH).
- Fondo contra la Delincuencia Organizada (FOCODO).
- Programa de Mejoramiento del Profesorado (PROMEP).

Asimismo, se encuentran las Participaciones y Aportaciones de Capital:

- Acciones y Participaciones en el Sector Público.
- Vector, S.A. de C.V.
- Protección Social en Salud.

INVERSIONES FINANCIERAS A LARGO PLAZO		
(Pesos)		
ENTE PÚBLICO	2020	2019
Poder Ejecutivo	760 158 354	1 075 088 646
Poder Legislativo	0	0
Poder Judicial	0	849 560
Órganos Autónomos	9 771 893	1 080 134
SUMAS	769 930 247	1 077 018 340

Derechos a Recibir Efectivo o Equivalentes a Largo Plazo

Este rubro del activo asciende a 5 mil 267.2 millones de pesos al 31 de diciembre de 2020 y representa 9.2 por ciento del total del activo no circulante y se integra por:

Las ministraciones por depositar a la Universidad Autónoma de Chiapas de subsidios federales y estatales, los préstamos a largo plazo pendientes de recuperar con recursos ajenos, los préstamos para programas agropecuarios, las cuotas y aportaciones patronales pagadas en demasía, y por los recursos pendientes de reintegro.

Los descuentos realizados a la participación federal por concepto de adeudos de (ISR, ISSSTE); gastos a comprobar, deudores sujetos a resolución judicial por concepto de manejo de valores y bienes inventariables, deudores por obra pública (cadenas productivas), laudos, pagos en demasía, cheques devueltos, préstamos del fondo auxiliar, y cargos bancarios por aclarar.

Los ingresos propios no regularizados de las entidades y los anticipos de ministraciones a las entidades paraestatales por regularizar.

También, forma parte el saldo de fondos comprometidos de gasto corriente principalmente del Fondo para la Construcción, Rehabilitación, Mantenimiento y Equipo de Espacios Educativos, así como los rendimientos virtuales, y los remanentes de recursos, pendientes de regularizar.



DERECHOS A RECIBIR EFECTIVO O EQUIVALENTES A LARGO PLAZO		
(Pesos)		
ENTE PÚBLICO	2020	2019
Poder Ejecutivo	5 152 408 853	3 692 496 278
Poder Legislativo	8 072 608	8 072 608
Poder Judicial	1 914 129	1 166 376
Órganos Autónomos	104 834 891	41 400 738
SUMAS	5 267 230 481	3 743 136 000

Bienes Inmuebles, Infraestructura y Construcciones en Proceso

Al 31 de diciembre, este rubro del activo refleja la cifra de 41 mil 336.5 millones de pesos y representa el valor de toda la infraestructura tangible, edificios no habitacionales y terrenos propiedad del Gobierno del Estado, así como, el valor de las obras que se encuentran en proceso de ejecución, además, del valor de las obras terminadas por transferir.

Del total del activo no circulante, este rubro representa el 71.8 por ciento.

BIENES INMUEBLES, INFRAESTRUCTURA Y CONSTRUCCIONES EN PROCESO		
(Pesos)		
ENTE PÚBLICO	2020	2019
Poder Ejecutivo	38 794 403 585	43 396 383 906
Poder Legislativo	0	0
Poder Judicial	506 520 046	492 450 539
Órganos Autónomos	2 035 597 871	522 431 459
SUMAS	41 336 521 502	44 411 265 904

Bienes Muebles

Este renglón del activo refleja el valor de los bienes muebles que posee el Gobierno del Estado y que al 31 de diciembre de 2020, asciende a un monto global de 4 mil 538.6 millones de pesos y representa el 7.9 por ciento respecto al total del activo no circulante, integrándose por: mobiliario y equipo de administración, mobiliario y equipo educacional y recreativo, equipo e instrumental médico y de laboratorio, vehículos y equipo de transporte, equipo de defensa y seguridad, maquinaria, otros equipos y herramientas, colecciones de obras de arte y objetos valiosos, y activos biológicos; los cuales son necesarios para cubrir la operatividad y el desarrollo de las funciones de los diferentes organismos públicos que la conforman.

BIENES MUEBLES		
(Pesos)		
ENTE PÚBLICO	2020	2019
Poder Ejecutivo	2 773 199 272	2 570 732 145
Poder Legislativo	46 427 918	41 532 296
Poder Judicial	221 898 562	220 164 629
Órganos Autónomos	1 497 116 385	906 169 353
SUMAS	4 538 642 137	3 738 598 423

Activos Intangibles

Al 31 de diciembre de 2020, este rubro asciende a 184.5 millones de pesos y representa el valor de todos los bienes intangibles que posee el Gobierno del Estado, como son: software, patentes, marcas y derechos, concesiones y

franquicias, licencias, y otros activos intangibles, los cuales son necesarios para la operatividad y funcionamiento de las áreas administrativas de los organismos públicos que la conforma.
Este rubro representa el 0.3 por ciento del total del activo no circulante.

ACTIVOS INTANGIBLES		
(Pesos)		
ENTE PÚBLICO	2020	2019
Poder Ejecutivo	77 915 887	70 309 143
Poder Legislativo	3 910 990	2 578 846
Poder Judicial	19 552 817	19 198 562
Órganos Autónomos	83 076 068	56 046 586
SUMAS	184 455 762	148 133 137

Depreciación, Deterioro y Amortización Acumulada de Bienes

El saldo negativo de este rubro del activo por 99.9 millones de pesos, representa el valor de la depreciación y amortización efectuada a los bienes tangibles e intangibles, que forman parte de los activos de los organismos públicos del Gobierno del Estado, utilizando el procedimiento establecido por el Consejo Nacional de Armonización Contable (CONAC) en los marcos normativos contables armonizados, aplicados para el ejercicio fiscal 2020.

A la fecha que se informa este rubro representa una disminución del 0.2 por ciento respecto al total del activo no circulante.

DEPRECIACIÓN, DETERIORO Y AMORTIZACIÓN ACUMULADA DE BIENES		
(Pesos)		
ENTE PÚBLICO	2020	2019
Poder Ejecutivo	(75 362 245)	(66 918 134)
Poder Legislativo	(13 237 487)	(14 844 083)
Poder Judicial	0	0
Órganos Autónomos	(11 358 013)	(12 819 621)
SUMAS	(99 957 745)	(94 581 838)

Activos Diferidos

El saldo de este rubro asciende a 5 mil 387.1 millones de pesos y se integra por estudios, formulación y evaluación de proyectos, orientados principalmente, a la modernización, construcción y ampliación de caminos en los diferentes municipios del Estado por 171.2 millones de pesos; asimismo, operaciones financieras transitorias por regularizar al 31 de diciembre de 2020, de los cuales 3 mil 422.1 millones de pesos corresponde a ejercicios anteriores que incluye el registro de los anticipos de ministraciones y 418.4 millones de pesos del periodo que se informa.

También, dentro de este rubro se incluye los derechos sobre bienes en régimen de arrendamiento financiero, celebrado por una parte con Arrendadora y Factor Banorte, S.A. de C.V., y por otra el Gobierno del Estado de Chiapas, con un importe de 9.9 millones de pesos, así como, los gastos pagados por adelantado efectuados como depósito por arrendamiento financiero por 2.4 millones de pesos, así como, los anticipos otorgados a proveedores por adquisición de bienes y prestación de servicios, y por los anticipos realizados a contratistas por obras públicas a largo plazo, así como, los que se encuentran en proceso jurídico por un mil 363.1 millones de pesos.

A la fecha que se informa este rubro representa el 9.4 por ciento respecto al total del activo no circulante.



ACTIVOS DIFERIDOS		
(Pesos)		
ENTE PÚBLICO	2020	2019
Poder Ejecutivo	4 760 753 846	5 126 561 734
Poder Legislativo	79 277 473	81 685 007
Poder Judicial	93 698 270	92 827 993
Órganos Autónomos	453 342 119	490 765 045
SUMAS	5 387 071 708	5 791 839 779

Otros Activos no Circulantes

El rubro de otros activos no circulantes, refleja el valor de los bienes muebles e inmuebles, propiedad del Gobierno del Estado, los cuales se encuentran bajo contrato de comodato. Estos bienes se otorgan entre dependencias u organismos públicos.

También, dentro de este rubro se incluye los bienes en régimen de arrendamiento financiero, celebrado por una parte con Arrendadora y Factor Banorte, S.A. de C.V., y por otra el Gobierno del Estado de Chiapas,

Al 31 de diciembre de 2020 el saldo de este rubro asciende a 159.4 millones de pesos y representa el 0.3 por ciento respecto al total del activo no circulante.

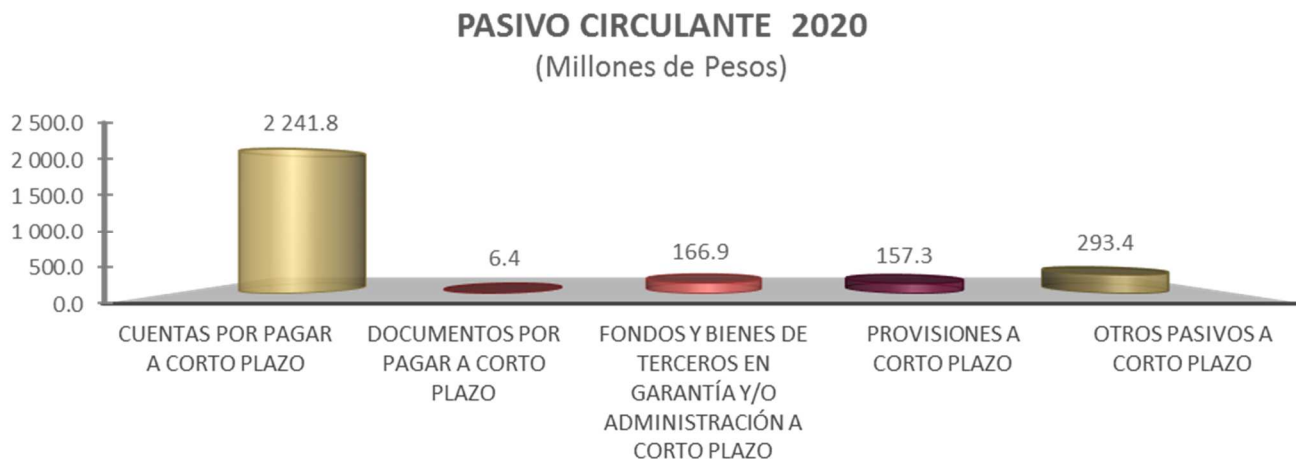
OTROS ACTIVOS NO CIRCULANTES		
(Pesos)		
ENTE PÚBLICO	2020	2019
Poder Ejecutivo	150 615 529	411 950 613
Poder Legislativo	367 969	0
Poder Judicial	8 203 168	8 016 180
Órganos Autónomos	171 535	0
SUMAS	159 358 201	419 966 793



PASIVO

Es el conjunto de cuentas que permite el registro de las obligaciones contraídas por el Gobierno Estatal, para el desarrollo de sus funciones y la prestación de los servicios públicos. Al 31 de diciembre de 2020, los estados financieros reflejan principalmente pasivo circulante o corto plazo, es decir, aquellas obligaciones en que la exigibilidad de pago es menor a un año, así también, pasivo no circulante a largo plazo que representa las obligaciones con vencimiento posterior a un año.

Pasivo Circulante



Cuentas por Pagar a Corto Plazo

Este rubro del pasivo, refleja el registro de prestaciones salariales del personal de burocracia y magisterio del Gobierno del Estado como son: sueldos, bono de productividad, y aguinaldo devengado no pagado a la fecha que se informa, las aportaciones patronales al IMSS, ISSTECH, ISSSTE, FOVISSSTE, INFONAVIT, e Impuesto Sobre Nóminas, los compromisos contraídos por la adquisición de bienes de consumo e inventariables, por la contratación de servicios con proveedores, y estimaciones por las obligaciones contraídas con contratistas por obra pública en bienes de dominio público y en bienes propios.

También, forman parte las ministraciones por participaciones a depositar a los municipios e incentivos derivados de la colaboración fiscal, asimismo, las transferencias por depositar de ayudas sociales para: personas, instituciones de enseñanza; becas para alumnos de diferentes niveles educativos, para programas de capacitación y para hijos de madres solteras; además, por los subsidios para otras medidas económicas; así como, por las transferencias de recursos a distintos municipios del Estado, destinados para programas de desarrollo regional.

Se incluyen en este rubro, el registro de las retenciones por servicios personales: seguro de vida, ISSS, cuota ISSTECH, cuota FPSSTSP, cuota IMSS, crédito INFONAVIT, Cuota ISSSTE, cuota FOVISSSTE, Cesantía y Vejez, fondo de ahorro, recuperación de préstamos, cuota sindical, aportaciones al seguro institucional, pensión alimenticia; además, de las retenciones y contribuciones a favor de terceros, 2 por ciento sobre nóminas de prestadores de servicios, IVA retenido, ISR por finiquitos y por servicios especiales, así como, el ISR por honorarios y/o arrendamiento de inmuebles, y por lista de raya.

Asimismo, incluye las retenciones efectuadas a los contratistas por obra pública, por los siguientes conceptos:

- 1 por ciento de Aportación al Estado para Obras de Beneficio Social,
- 2 al millar para el Instituto de Capacitación de la Industria de la Construcción, y
- 5 al millar de Inspección y Vigilancia.

Por otra parte, dentro este rubro se encuentra los compromisos a cuenta de participaciones fiscales federales pendiente de compensar, así como, los recursos comprometidos por adeudos de gastos de administración, servicios básicos y de operación, reintegros de recursos, depósitos en demasía, aportaciones al seguro de vida, viáticos, devolución de recursos de programas sociales, y rendimientos bancarios.

El saldo de este rubro al 31 de diciembre de 2020 ascendió a 2 mil 241.8 millones de pesos, y representa el 78.2 por ciento del total del pasivo circulante.

CUENTAS POR PAGAR A CORTO PLAZO		
(Pesos)		
ENTE PÚBLICO	2020	2019
Poder Ejecutivo	1 710 323 763	1 340 417 566
Poder Legislativo	22 257 762	45 557 824
Poder Judicial	52 336 232	55 175 894
Órganos Autónomos	456 870 650	66 463 549
SUMAS	2 241 788 407	1 507 614 833

Documentos por Pagar a Corto Plazo

Al 31 de diciembre de 2020, este rubro asciende a 6.4 millones de pesos, y se integra por el registro de las retenciones por servicios personales: pensión alimenticia, además, por las retenciones a favor de terceros, como: el 2 por ciento sobre nóminas, ISR por honorarios y/o arrendamiento, y por finiquitos de la Universidad Autónoma de Chiapas, pendientes de liquidar.

Del total del pasivo circulante, este rubro representa el 0.2 por ciento.

DOCUMENTOS POR PAGAR A CORTO PLAZO		
(Pesos)		
ENTE PÚBLICO	2020	2019
Poder Ejecutivo	0	0
Poder Legislativo	0	0
Poder Judicial	0	0
Órganos Autónomos	6 420 917	0
SUMAS	6 420 917	0

Fondos y Bienes de Terceros en Garantía y/o Administración a Corto Plazo

El saldo en este rubro asciende a 166.9 millones de pesos y corresponde a los fondos registrados en el pasivo circulante, son los siguientes: Fondo de Caja de Ahorro del Personal de Burocracia, Fondo de Previsión del Seguro de Vida, obligaciones con recursos ajenos, recursos para el Fideicomiso para la Promoción, Difusión y Comercialización de los Atractivos Turísticos del Estado de Chiapas (FIDETUR), así como, el registro de previsión por gastos funerarios a empleados de la Universidad Autónoma de Chiapas.

También, se incluyen los ingresos derivados de la recaudación de impuestos municipales administrados por el Gobierno del Estado, por concepto de Impuestos a la propiedad inmobiliaria (predial, traslación de dominio y accesorios) registrados de manera transitoria.

Al 31 de diciembre de 2020, este rubro representa el 5.8 por ciento respecto al total del pasivo circulante.

FONDOS Y BIENES DE TERCEROS EN GARANTÍA y/o ADMINISTRACIÓN A CORTO PLAZO		
(Pesos)		
ENTE PÚBLICO	2020	2019
Poder Ejecutivo	21 605 129	5 412 559
Poder Legislativo	0	0
Poder Judicial	258 532	0
Órganos Autónomos	145 107 602	20 556
SUMAS	166 971 263	5 433 115

Provisiones a Corto Plazo

Al 31 de diciembre de 2020, este rubro del pasivo circulante, asciende a 157.3 millones de pesos, el cual se integra, por la provisión para demandas y juicios a corto plazo, para hacer frente a casos fortuitos, que resulten de la operatividad de los organismos públicos.

Del total del pasivo circulante, este rubro representa el 5.5 por ciento.

PROVISIONES A CORTO PLAZO		
(Pesos)		
ENTE PÚBLICO	2020	2019
Poder Ejecutivo	69 087 638	127 426 522
Poder Legislativo	0	0
Poder Judicial	1 976 315	324 845
Órganos Autónomos	86 206 269	0
SUMAS	157 270 222	127 751 367

Otros Pasivos a Corto Plazo

El saldo en este rubro asciende a 293.4 millones de pesos y se integra por los abonos bancarios pendientes de aplicar.

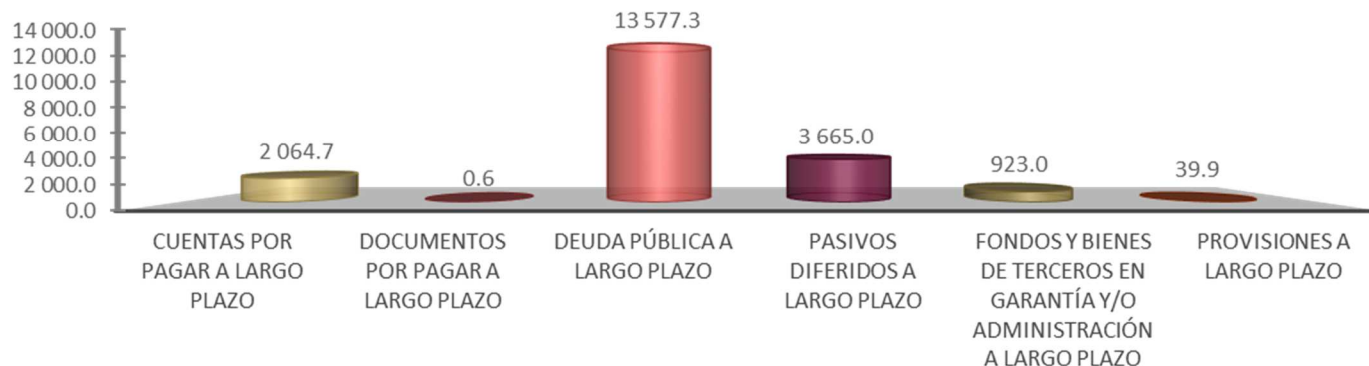
Al 31 de diciembre de 2020, este rubro representa el 10.3 por ciento del total del pasivo circulante.

OTROS PASIVOS A CORTO PLAZO		
(Pesos)		
ENTE PÚBLICO	2020	2019
Poder Ejecutivo	285 157 980	685 619 132
Poder Legislativo	0	0
Poder Judicial	4 158	6 352
Órganos Autónomos	8 237 821	353 171
SUMAS	293 399 959	685 978 655



Pasivo no Circulante

PASIVO NO CIRCULANTE 2020 (Millones de Pesos)



Cuentas por Pagar a Largo Plazo

Este rubro del pasivo no circulante, refleja el registro de los compromisos contraídos a largo plazo, por la adquisición de bienes de consumo e inventariables, por la contratación de servicios con proveedores, y por otras deudas comerciales, así como, las obligaciones contraídas con contratistas por obra pública en bienes de dominio público y en bienes propios, las cuales se encuentran pendientes de liquidar.

El saldo de este rubro al 31 de diciembre de 2020 ascendió a 2 mil 64.7 millones de pesos, y representa el 10.2 por ciento del total del pasivo no circulante.

CUENTAS POR PAGAR A LARGO PLAZO (Pesos)		
ENTE PÚBLICO	2020	2019
Poder Ejecutivo	2 050 675 397	2 051 073 468
Poder Legislativo	0	0
Poder Judicial	12 732 907	12 732 907
Órganos Autónomos	1 286 270	5 723 263
SUMAS	2 064 694 574	2 069 529 638

Documentos por Pagar a Largo Plazo

Este rubro del pasivo no circulante corresponde a saldos por pagar a favor de contribuyentes por el cobro indebido o en demasía de impuestos federales, como el Impuesto Sobre la Renta, (ISR), Impuesto al Valor Agregado (IVA) y otras imposiciones, los cuales se encuentran pendientes de devolución o compensar a los contribuyentes.

También, se integra por el registro de las retenciones por servicios personales: pensión alimenticia, además, por las retenciones a favor de terceros, como: el 2 por ciento sobre nóminas, el ISR por honorarios y/o arrendamiento, y por finiquitos, de la Universidad Autónoma de Chiapas, pendientes de liquidar.

El saldo al 31 de diciembre de 2020 es de 0.6 millones de pesos.



DOCUMENTOS POR PAGAR A LARGO PLAZO		
(Pesos)		
ENTE PÚBLICO	2020	2019
Poder Ejecutivo	124 011	124 011
Poder Legislativo	0	0
Poder Judicial	0	0
Órganos Autónomos	472 599	0
SUMAS	596 610	124 011

Deuda Pública a Largo Plazo

Al 31 de diciembre de 2020, la deuda pública a largo plazo, reportó un saldo total de 13 mil 577.3 millones pesos, dicha deuda se tiene contratada con las siguientes instituciones bancarias, BANOBRAS, S.N.C., Banco Santander, S.A., BBVA Bancomer, S.A., y Banorte, S.A, asimismo, por el crédito contratado bajo la modalidad de arrendamiento financiero celebrado por una parte con Arrendadora y Factor Banorte, S.A. de C.V., y por otra el Gobierno del Estado de Chiapas, que consiste en el arrendamiento de patrullas, fortaleciendo de esta forma el proyecto en materia de seguridad pública.

Representa el 67.0 por ciento del total del pasivo no circulante.

DEUDA PÚBLICA A LARGO PLAZO		
(Pesos)		
ENTE PÚBLICO	2020	2019
Poder Ejecutivo	13 577 345 510	13 747 180 513
Poder Legislativo	0	0
Poder Judicial	0	0
Órganos Autónomos	0	0
SUMAS	13 577 345 510	13 747 180 513

Pasivos Diferidos a Largo Plazo

Este rubro del pasivo no circulante se integra por el registro de prestaciones salariales del personal de burocracia y magisterio del Gobierno del Estado como son: sueldos y salarios, horas extras, honorarios, y aguinaldo devengado no pagado a la fecha que se informa, las aportaciones patronales al IMSS, ISSTECH, ISSSTE, FOVISSSTE, SAR, FPSSTSP e INFONAVIT, y el 2 por ciento del Impuesto Sobre Nóminas.

También, forman parte los recursos de ayudas sociales para: personas, instituciones de enseñanza; becas para alumnos de diferentes niveles educativos, para programas de capacitación y para hijos de madres solteras; además, por los subsidios al campo y a organismos públicos; asimismo, por los pasivos trasladados de dependencias, aportaciones a fideicomisos, aportaciones para seguros, viáticos, premios otorgados, reintegros de recursos, abonos bancarios por aclarar, y los rendimientos bancarios.

Se incluyen en este rubro, el registro de las retenciones por servicios personales: seguro de vida, disciplinarios, ISSS, fondo de ahorro, recuperación de préstamos, cuota sindical, aportaciones al seguro institucional, pensión alimenticia; además, de las retenciones y contribuciones a favor de terceros, 2 por ciento sobre nóminas de prestadores de servicios, IVA retenido, ISR por finiquitos y por servicios especiales, así como, el ISR por honorarios y/o arrendamiento de inmuebles.

Además, por las retenciones efectuadas a los contratistas por obra pública, por los siguientes conceptos:

- 1 por ciento de Aportación al Estado para Obras de Beneficio Social,
- 2 al millar para el Instituto de Capacitación de la Industria de la Construcción, y

- 5 al millar de Inspección y Vigilancia.

Por otra parte, dentro este rubro se encuentra los préstamos del fondo auxiliar, las asignaciones presupuestarias por concepto de constancias de antecedentes no penales, los cheques en circulación no cobrados en oportunidad, previsión por gastos funerarios, y la actualización y recargos.

El saldo de este rubro al 31 de diciembre de 2020, ascendió a 3 mil 665.0 millones de pesos, y representa el 18.1 por ciento del total del pasivo no circulante.

PASIVOS DIFERIDOS A LARGO PLAZO		
(Pesos)		
ENTE PÚBLICO	2020	2019
Poder Ejecutivo	1 679 099 934	1 517 276 655
Poder Legislativo	52 829 819	57 167 857
Poder Judicial	113 362 957	110 678 369
Órganos Autónomos	1 819 735 193	96 176 912
SUMAS	3 665 027 903	1 781 299 793

Fondos y Bienes de Terceros en Garantía y/o Administración a Largo Plazo

Al 31 de diciembre de 2020, el saldo de este rubro asciende a 923.0 millones de pesos y corresponde a los siguientes fondos: Fondo de Garantía de Notariado del Estado, Fondo de Previsión del Seguro de Vida del personal de burocracia, Fondo Nacional de Desastres Naturales, Fondo Nacional de Habitaciones Populares.

Además, se integra por el registro de recursos administrados pertenecientes a los organismos públicos, así también por las obligaciones con recursos ajenos e ingresos propios, destinados para programas en zonas prioritarias y vulnerables, y para el desarrollo de pueblos y comunidades indígenas.

Asimismo, se incluyen dentro de este rubro, los ingresos derivados de la recaudación de impuestos municipales administrados por el Gobierno del Estado, por concepto de Impuestos a la propiedad inmobiliaria (predial, traslación de dominio y sobre fraccionamientos), los rendimientos bancarios, costo de nóminas, cuotas INFONAVIT e ISSTECH y 2 por ciento del Impuesto sobre Nóminas, aportaciones al seguro de vida, devolución de recursos, cheques en circulación no cobrados en su oportunidad, sobrantes de Socorro de Ley, y reintegros de recursos.

Este rubro representa 4.5 por ciento del total del pasivo no circulante.

FONDOS Y BIENES DE TERCEROS EN GARANTÍA y/o ADMINISTRACIÓN A LARGO PLAZO		
(Pesos)		
ENTE PÚBLICO	2020	2019
Poder Ejecutivo	922 546 957	969 846 492
Poder Legislativo	0	0
Poder Judicial	383 749	25 979 883
Órganos Autónomos	22 719	0
SUMAS	922 953 425	995 826 375



Provisiones a Largo Plazo

Al 31 de diciembre de 2020, este rubro del pasivo no circulante, asciende a 39.9 millones de pesos, integrado por la provisión para demandas y juicios a largo plazo, para hacer frente a casos fortuitos, que resulten de la operatividad de los organismos públicos que conforman el Gobierno del Estado de Chiapas.

Representa el 0.2 por ciento del total del pasivo no circulante.

PROVISIONES A LARGO PLAZO		
(Pesos)		
ENTE PÚBLICO	2020	2019
Poder Ejecutivo	14 928 457	4 911 013
Poder Legislativo	0	0
Poder Judicial	22 535 557	22 210 711
Órganos Autónomos	2 409 425	11 698
SUMAS	39 873 439	27 133 422

AL ESTADO DE ACTIVIDADES

El resultado obtenido del 1 de enero al 31 de diciembre de 2020, presenta un ahorro por 31 mil 858.3 millones de pesos y se obtiene de restar a los ingresos percibidos contra los gastos y otras pérdidas, sin considerar los recursos destinados en la adquisición de bienes muebles e inmuebles consideradas como inversión, así como, recursos comprometidos de gasto de inversión para la continuidad de obras en proceso.

Ingresos y Otros Beneficios

Los ingresos ascienden a 104 mil 43.6 millones de pesos y se integran principalmente por los Ingresos de Ley, estos son originados por los impuestos, por la enajenación de bienes y los servicios prestados por los organismos públicos que conforman el Gobierno Estatal, por los derechos, productos y aprovechamientos, así como, los recibidos a través de Participaciones, Aportaciones, Convenios, Incentivos Derivados de la Colaboración Fiscal, Fondos Distintos de Aportaciones, Transferencias, Asignaciones, Subsidios y Subvenciones, y Pensiones y Jubilaciones del Gobierno Federal o de instituciones nacionales y extranjeras no gubernamentales.

Se registran también dentro de este rubro, los ingresos obtenidos por concepto de rendimientos bancarios, así como, por las diferencias a favor de operaciones en moneda extranjera, por los redondeos a favor por concepto de pagos de facturas e impuestos, por apertura de cuentas bancarias, bonificaciones, reintegros, entre otros.

Gastos y Otras Pérdidas

Son aquellas cuentas que registran los gastos de funcionamiento de la administración pública, transferencias, asignaciones, subsidios y otras ayudas, aplicados en proyectos productivos a favor de la ciudadanía.

Se incluyen dentro de este rubro los ADEFAS, gastos de operación con ingresos propios, depreciación y amortización a los bienes tangibles e intangibles, registro por pérdida, obsolescencia y deterioro de bienes muebles.

También, se encuentran las diferencias a cargo por las operaciones en moneda extranjera, los gastos de fideicomisos no recuperables, las recuperaciones de capital, el registro de aquellos bienes enajenables e inventariables, cuyo costo unitario de adquisición no sobrepasa 70 veces el valor diario de la Unidad de Medida y Actualización (UMA), por la cancelación de cuentas bancarias, y por los redondeos a cargo por concepto de pagos de facturas e impuestos, al 31 de diciembre de 2020.

Este rubro asciende a un importe de 72 mil 185.3 millones de pesos.



A continuación, se presenta la conciliación entre los ingresos presupuestarios y contables, así como, entre los egresos presupuestarios y los gastos contables:

GOBIERNO ESTATAL	
CONCILIACIÓN ENTRE LOS INGRESOS PRESUPUESTARIOS Y CONTABLES CONSOLIDADO	
DEL 1 DE ENERO AL 31 DE DICIEMBRE DE 2020	
(Pesos)	
Total de Ingresos Presupuestarios	103 711 056 992
Más Ingresos Contables No Presupuestarios	332 615 945
Ingresos Financieros	12 540 917
Incremento por Variación de Inventarios	0
Disminución del Exceso de Estimaciones por Pérdida o Deterioro u Obsolescencia	0
Disminución del Exceso de Provisiones	0
Otros Ingresos y Beneficios Varios	797 839
Otros Ingresos Contables No Presupuestarios	319 277 189
Menos Ingresos Presupuestarios No Contables	0
Aprovechamientos de Capital	0
Ingresos Derivados de Financiamientos	0
Otros Ingresos Presupuestarios No Contables	0
Total de Ingresos Contables	104 043 672 937

Fuente: Secretaría de Hacienda.



GOBIERNO ESTATAL
CONCILIACIÓN ENTRE LOS EGRESOS PRESUPUESTARIOS Y LOS GASTOS CONTABLES CONSOLIDADO
DEL 1 DE ENERO AL 31 DE DICIEMBRE DE 2020
(Pesos)

Total de Egresos Presupuestarios	73 815 595 944
Menos Egresos Presupuestarios No Contables	2 110 825 555
Materias Primas y Materiales de Producción y Comercialización	0
Materiales y Suministros	38 748 185
Mobiliario y Equipo de Administración	71 346 384
Mobiliario y Equipo Educativo y Recreativo	34 095 073
Equipo e Instrumental Médico y de Laboratorio	3 357 905
Vehículos y Equipo de Transporte	46 027 509
Equipo de Defensa y Seguridad	14 500
Maquinaria, Otros Equipos y Herramientas	130 608 174
Activos Biológicos	0
Bienes Inmuebles	14 069 507
Activos Intangibles	29 710 326
Obra Pública en Bienes de Dominio Público	899 297 025
Obra Pública en Bienes Propios	342 394 152
Acciones y Participaciones de Capital	50 000 000
Compra de Títulos y Valores	0
Concesión de Préstamos	0
Inversiones en Fideicomisos, Mandatos y Otros Análogos	17 291 875
Provisiones para Contingencias y Otras Erogaciones Especiales	0
Amortización de la Deuda Pública	147 485 308
Adeudos de Ejercicios Fiscales Anteriores (ADEFAS)	0
Otros Egresos Presupuestarios No Contables	286 379 632
Más Gastos Contables No Presupuestarios	480 566 086
Estimaciones, Depreciaciones, Deterioros, Obsolescencia y Amortizaciones	41 773 757
Provisiones	0
Disminución de Inventarios	0
Aumento por Insuficiencia de Estimaciones por Pérdida o Deterioro u Obsolescencia	0
Aumento por Insuficiencia de Provisiones	0
Otros Gastos	152 213 444
Otros Gastos Contables No Presupuestarios	286 578 885
Total de Gastos Contables	72 185 336 475

Fuente: Secretaría de Hacienda.

**AL ESTADO DE VARIACIÓN EN LA HACIENDA
PÚBLICA**

La Hacienda Pública representa el importe de los bienes y derechos que son propiedad del Gobierno del Estado de Chiapas, dicho importe es modificado principalmente por el resultado positivo obtenido al 31 de diciembre de 2020, el cual asciende a 31 mil 858.3 millones de pesos. Las variaciones representan la disponibilidad para la continuidad de obras en proceso, de la misma manera, es afectado por el resultado derivado del registro de operaciones de ejercicios anteriores por reintegros, depuración contable, devoluciones, regularización de saldos, fideicomisos no recuperables, transferencias de bienes derivado de fusión y/o escisión, y por la aplicación de los ADEFAS; a la fecha, la Hacienda Pública refleja un saldo de 44 mil 237.1 millones de pesos.

Así también, es modificado por el aumento o disminución al patrimonio, derivado del registro de los incrementos o decrementos realizados al patrimonio estatal. A la fecha que se informa la modificación neta a la baja al patrimonio es de 2 mil 618.1 millones de pesos.

AL ESTADO DE FLUJOS DE EFECTIVO

El Estado de Flujos de Efectivo, muestra los flujos de efectivo del Gobierno del Estado, conformado por los elementos básicos: origen y aplicación de los recursos.

El incremento neto en el efectivo y equivalentes al efectivo al 31 de diciembre de 2020 tiene un saldo de 2 mil 783.6 millones de pesos.

Flujo de Efectivo de las Actividades de Operación

Durante el periodo que se informa, el Gobierno Estatal presentó ingresos de gestión por la cantidad de 104 mil 43.6 millones de pesos. El gasto de funcionamiento devengado por el periodo comprendido por el 1 de enero al 31 de diciembre de 2020, asciende a 71 mil 201.3 millones de pesos, el cual representa un flujo neto positivo por actividades de operación por un importe de 32 mil 842.3 millones de pesos.

Flujo de Efectivo de las Actividades de Inversión

Durante el periodo que se informa, el Gobierno Estatal reflejó ingresos de inversión por la cantidad de 7 mil 57.5 millones de pesos. El gasto de inversión devengado por el periodo comprendido por el 1 de enero al 31 de diciembre de 2020, asciende a 38 mil 320.7 millones de pesos, el cual refleja un flujo neto a la baja por actividades de inversión por un importe de 31 mil 263.2 millones de pesos.

Flujo de Efectivo de las Actividades de Financiamiento

Durante el periodo que se informa, el Gobierno Estatal reflejó actividades de financiamiento por la cantidad de 2 mil 799.4 millones de pesos. La aplicación por actividades de financiamiento por el periodo comprendido por el 1 de enero al 31 de diciembre de 2020, asciende a 1 mil 594.9 millones de pesos, el cual representa un flujo neto positivo por actividades de financiamiento por un importe de 1 mil 204.5 millones de pesos.

EFECTIVO Y EQUIVALENTES		
(Pesos)		
CONCEPTO	2020	2019
Efectivo	2 750 916	3 035 145
Bancos/Tesorería	1 930 311 481	959 428 652
Bancos/Dependencias y Otros	1 997 776 157	1 643 573 460
Inversiones Temporales (hasta 3 meses)	5 298 957 991	3 826 539 835
Fondos con Afectación Específica	0	0
Depósitos de Fondos de Terceros en Garantía y/o Administración	5 584 839	5 070 460
Otros Efectivos y Equivalentes	768 534	14 874 189
Total de Efectivo y Equivalentes	9 236 149 918	6 452 521 741

Fuente: Secretaría de Hacienda.

A continuación, se presenta la Conciliación de los Flujos de Efectivo Netos de las Actividades de Operación y la cuenta de Ahorro/Desahorro antes de Rubros Extraordinarios:



CONCILIACIÓN DE LOS FLUJOS DE EFECTIVO NETOS DE LAS ACTIVIDADES DE OPERACIÓN Y LA CUENTA AHORRO / DESAHORRO ANTES DE RUBROS EXTRAORDINARIOS

(Pesos)

CONCEPTO	2020	2019
Ahorro/Desahorro antes de Rubros Extraordinarios	33 599 068 315	32 170 526 498
<i>Movimientos de partidas (o rubros) que no afectan el efectivo</i>		
Intereses de la Deuda Pública	929 941 030	1 282 554 348
Gastos de la Deuda Pública	10 221 726	11 819 891
Costo por Coberturas	43 810 497	1 228 515
Depreciación de Bienes Muebles	9 232 710	7 993 642
Amortización de Activos Intangibles	650 212	0
Disminución de Bienes por Pérdida, Obsolescencia y Deterioro	31 890 835	124 117 519
Gastos de Ejercicios Anteriores	3 677 425	178 410 719
Pérdidas por Responsabilidades	0	1 626 369
Diferencias de Cotizaciones Negativas en Valores Negociables	614 554	261 795
Otros Gastos Varios	1 694 666 117	1 574 457 021
Flujos de Efectivo Netos de las Actividades de Operación	32 842 309 715	31 579 262 187

Fuente: Secretaría de Hacienda.

NOTAS DE MEMORIA

Atendiendo a lo establecido en la Ley General de Contabilidad Gubernamental, para efectos del registro y control, el Consejo Nacional de Armonización Contable ha determinado Cuentas de Orden Contables, mismas que se presentan en el Plan de Cuentas emitido.

Las Notas de Memoria, representan los movimientos de valores que no afecten o modifiquen el balance del Gobierno Estatal, sin embargo, su incorporación en libros es necesaria con fines de recordatorio contable, de control y en general sobre los aspectos administrativos, o bien, para consignar sus derechos o responsabilidades contingentes que puedan, o no, presentarse en el futuro.

CONTABLES

Emisión de Obligaciones

Al 31 de diciembre, los registros originados por la colocación de certificados bursátiles derivado de la bursatilización del Impuesto sobre Nóminas reflejan un importe de 6 mil 408.5 millones de pesos, dicho importe se integra por la inversión inicial, y el registro derivado del efecto inflacionario en el valor de las UDI's.



FIDEICOMISO IRREVOCABLE EMISOR, DE ADMINISTRACIÓN Y PAGO No. 635
DEL 1 DE ENERO AL 31 DE DICIEMBRE DE 2020
 (Pesos)

UNIDAD DE MEDIDA	SALDO AL 31 DE DICIEMBRE DE 2019	MOVIMIENTOS 2020		SALDO AL 31 DE DICIEMBRE DE 2020
		INCREMENTOS	AMORTIZACIÓN	
TOTAL	6 449 549 004	183 556 153	224 630 271	6 408 474 886
UDI's ⁽¹⁾	5 791 295 339	183 556 153	202 012 316	5 772 839 176
Pesos	658 253 665	0	22 617 955	635 635 710

Fuente: Secretaría de Hacienda.

¹⁾ La columna de incrementos refleja la actualización en pesos, de las UDI's durante el ejercicio 2020.

Avales y Garantías

Las obligaciones contingentes se reflejan en Cuentas de Memoranda, donde el Gobierno del Estado de Chiapas, asume el carácter de aval solidario del crédito otorgado al Sistema Municipal de Agua Potable y Alcantarillado de Tuxtla Gutiérrez, contratado con BANOBRAS, S.N.C., en diciembre de 2005, a la fecha que se informa el saldo de 29.6 millones de pesos de deuda indirecta ha sido amortizada en su totalidad.

PRESUPUESTARIAS

Estado Analítico de Ingresos Presupuestarios

Al inicio del ejercicio 2020, se aprobó un presupuesto de ingresos de 95 mil 285.2 millones de pesos, sin embargo, las estrategias implementadas para obtener mayores recursos, lograron un incremento de 8 mil 919.6 millones de pesos al presupuesto estimado para el periodo que se informa.

Los ingresos recaudados durante el periodo del 1 de enero al 31 de diciembre de 2020, ascendieron a la cantidad de 104 mil 42.9 millones de pesos, alcanzando el 9.2 por ciento mayor, respecto al programado para el periodo que se informa.

Los ingresos derivados de recursos provenientes del gobierno federal, representó el 94.9 por ciento del total de los ingresos recaudados, con un importe de 98 mil 766.5 millones de pesos, integrándose de 87 mil 194.8 millones de pesos por Participaciones, Aportaciones, Convenios, Incentivos Derivados de la Colaboración Fiscal y Fondos Distintos de Aportaciones, y de 11 mil 571.7 millones de pesos por concepto de Transferencias, Asignaciones, Subsidios y Subvenciones, y Pensiones y Jubilaciones.

A continuación se presenta el Estado de Ingresos Presupuestales de acuerdo a la clasificación indicada en las notas de memoria de los Estados Financieros emitido por el CONAC.



GOBIERNO CONSTITUCIONAL DEL ESTADO DE CHIAPAS

GOBIERNO ESTATAL

ESTADO ANALÍTICO DE INGRESOS

DEL 1 DE ENERO AL 31 DE DICIEMBRE DE 2020

(Pesos)

RUBRO DE INGRESOS	INGRESO				
	ESTIMADO	AMPLIACIONES / REDUCCIONES	MODIFICADO	DEVENGADO	RECAUDADO
TOTAL	95 285 191 730	8 919 657 768	104 204 849 498	104 042 875 098	104 042 875 098
Impuestos	1 503 695 647	217 572 529	1 721 268 176	1 721 268 176	1 721 268 176
Cuotas y Aportaciones de Seguridad Social	0	0	0	0	0
Contribuciones de Mejoras	0	0	0	0	0
Derechos	1 723 638 789	(248 199 312)	1 475 439 477	1 475 439 477	1 475 439 477
Productos	114 812 000	274 788 058	389 600 058	389 600 058	389 600 058
Aprovechamientos	962 419 243	408 339 094	1 370 758 337	1 370 758 337	1 370 758 337
Ingresos por Venta de Bienes y Prestación de Servicios y Otros Ingresos	161 974 400	319 277 189	481 251 589	319 277 189	319 277 189
Participaciones, Aportaciones, Convenios, Incentivos Derivados de la Colaboración Fiscal y Fondos Distintos de Aportaciones	81 791 190 841	5 403 600 469	87 194 791 310	87 194 791 310	87 194 791 310
Transferencias, Asignaciones, Subsidios y Subvenciones, y Pensiones y Jubilaciones	9 027 460 810	2 544 279 741	11 571 740 551	11 571 740 551	11 571 740 551
Ingresos Derivados de Financiamientos	0	0	0	0	0

Fuente: Secretaría de Hacienda.

Estado del Ejercicio del Presupuesto

El Estado del Ejercicio del Presupuesto del Gobierno Estatal, refleja al 31 de diciembre de 2020, una modificación neta positiva al Presupuesto Aprobado Anual de 3 mil 371.6 millones de pesos representando el 4.5 por ciento mayor, llegando a un monto de 78 mil 100.8 millones de pesos.

El Presupuesto Devengado a la fecha que se informa fue de 73 mil 815.6 millones de pesos, de los cuales se aplicaron 34 mil 840.8 millones de pesos para Servicios Personales, equivalente al 47.2 por ciento del devengo total; 23 mil 805.5 millones de pesos a Participaciones y Aportaciones, que equivale al 32.2 por ciento del devengado total; en Transferencias, Asignaciones, Subsidios y Otras Ayudas, se destinaron 6 mil 525.3 millones de pesos, que representa el 8.8 por ciento del total devengado; 3 mil 108.2 millones de pesos para Servicios Generales, equivalente al 4.2 por ciento del devengo total; en inversiones Financieras y Otras Provisiones se aplicaron 1 mil 594.6 millones de pesos, que equivale al 2.2 por ciento del total devengado; 1 mil 516.2 millones de pesos en Inversión Pública, equivalente al 2.1 por ciento del devengo total; en Deuda Pública se destinaron 1 mil 135.1 millones de pesos, que equivale al 1.5 por ciento del devengado total; entre los rubros más sobresalientes.

GOBIERNO CONSTITUCIONAL DEL ESTADO DE CHIAPAS

GOBIERNO ESTATAL

ESTADO ANALÍTICO DEL EJERCICIO DEL PRESUPUESTO DE EGRESOS CLASIFICACIÓN POR OBJETO DEL GASTO (CAPÍTULO)

DEL 1 DE ENERO AL 31 DE DICIEMBRE DE 2020

(Pesos)

CONCEPTO	PRESUPUESTO DE EGRESOS				
	APROBADO ANUAL	AMPLIACIONES / REDUCCIONES	MODIFICADO	DEVENGADO	PAGADO
TOTAL	74 729 172 437	3 371 673 082	78 100 845 519	73 815 595 944	71 553 567 585
Servicios Personales	36 831 611 439	(1 292 672 031)	35 538 939 408	34 840 788 569	34 046 167 582
Materiales y Suministros	863 469 346	319 553 202	1 183 022 548	963 051 189	925 843 904
Servicios Generales	3 141 763 614	159 018 898	3 300 782 512	3 108 208 351	2 742 983 995
Transferencias, Asignaciones, Subsidios y Otras Ayudas	4 529 627 199	2 214 146 804	6 743 774 003	6 525 338 282	5 926 390 886
Bienes Muebles, Inmuebles e Intangibles	234 726 284	104 145 523	338 871 807	326 843 601	289 963 015
Inversión Pública	1 861 994 081	(233 521 685)	1 628 472 396	1 516 193 556	1 100 706 083
Inversiones Financieras y Otras Provisiones	2 596 409 843	1 823 606 769	4 420 016 612	1 594 604 254	1 582 487 359
Participaciones y Aportaciones	23 001 197 886	804 313 679	23 805 511 565	23 805 511 565	23 805 455 047
Deuda Pública	1 668 372 744	(526 918 076)	1 141 454 668	1 135 056 578	1 133 569 714

Fuente: Secretaría de Hacienda.



NOTAS DE GESTIÓN ADMINISTRATIVA

INTRODUCCIÓN

Los Estados Financieros correspondiente del 01 de enero al 31 de diciembre de 2020 del Gobierno del Estado de Chiapas, se conforman con la información resultante por las operaciones presupuestales derivadas de: la ejecución de la Ley de Ingresos y del ejercicio del gasto público para el periodo que se informa.

También reflejan el manejo y custodia de los recursos propiedad del Gobierno Estatal, así como, las operaciones contables que inciden en la modificación al Patrimonio.

Conforme al acuerdo que reforma el Capítulo VII del Manual de Contabilidad Gubernamental, publicado en el Diario Oficial de la Federación el 06 de octubre del 2014, y última reforma del 27 de septiembre del 2018, se presenta el: Estado de Situación Financiera, Estado de Actividades, Estado de Variación en la Hacienda Pública, Estado de Cambios en la Situación Financiera, Estado de Flujos de Efectivo, Estado Analítico del Activo, Estado Analítico de la Deuda y Otros Pasivos, Estado Analítico de Ingresos y Estado Analítico del Ejercicio del Presupuesto de Egresos.

PANORAMA ECONÓMICO FINANCIERO

Las principales condiciones económicas y financieras, bajo las cuales el Gobierno del Estado de Chiapas operó y que influyeron en la toma de decisiones de la Administración Pública, dirigió su política fiscal a fortalecer las finanzas públicas, mediante el impulso de acciones que permitieron lograr incrementar la captación de ingresos, mejorar la eficiencia y eficacia en el ejercicio del gasto público. Mismas que se encuentran y podrán consultarse en el apartado de Panorama Económico.

AUTORIZACIÓN E HISTORIA

Chiapas se constituyó como estado libre y soberano el 14 de septiembre del 1824 y como parte integrante de los Estados Unidos Mexicanos por voluntad propia del pueblo chiapaneco.

Para su organización política y administrativa se divide en 125 municipios libres, clasificados en 15 regiones socioeconómicas.

Localizado al sureste de los Estados Unidos Mexicanos con una población intercultural, cuenta con una estructura económica centrada en los sectores de comercio y servicios, originadas por el turismo nacional e internacional. En el ramo agropecuario se destaca la producción de café, miel y azúcar de caña y así también la producción artesanal como la elaboración de joyas a base de ámbar, los trabajos en madera y barro.

ORGANIZACIÓN Y OBJETO SOCIAL

La estructura organizacional básica del Gobierno Estatal, se contempla en la Ley Orgánica de la Administración Pública del Estado de Chiapas, en el capítulo primero, de la Organización de la Administración Pública Estatal, en su artículo 2º, por lo que respecta a los fideicomisos públicos, son regulados conforme a las disposiciones del Código de la Hacienda Pública del Estado de Chiapas y las demás Leyes de carácter federal.

BASES DE PREPARACIÓN DE LOS ESTADOS FINANCIEROS

Marco Legal

Conforme a lo establecido en la Constitución Política del Estado de Chiapas, la Ley Orgánica de la Administración Pública del Estado de Chiapas y al Código de la Hacienda Pública para el Estado de Chiapas, se le otorga la responsabilidad a la Secretaría de Hacienda la administración financiera de la Hacienda Pública del Estado de Chiapas, entre sus funciones le corresponde establecer las normas sobre la forma y términos en que los organismos



públicos deberán realizar sus registros contables y en su caso la forma de elaborar y enviar los informes financieros a fin de consolidar la Contabilidad del Gobierno del Estado.

Marco Normativo

El Plan Estatal de Desarrollo Chiapas 2019-2024. Es el documento rector en el cual se indican los ejes, objetivos y líneas de acción por la administración pública, siendo éste el Eje Central de las Políticas y por el cual se establece las acciones a realizar.

La Normatividad Contable, la Normatividad Financiera, Normas Presupuestarias y otras auxiliares como las normas y Tarifas de Viáticos, proporciona los elementos necesarios para el manejo transparente de los recursos públicos, y el cabal cumplimiento en la rendición de cuentas. Además, se constituye por el conjunto de normas, lineamientos, metodologías, procedimientos, sistemas, criterios y ordenamientos con base a los Postulados Básicos de Contabilidad Gubernamental que han de aplicar los centros contables en el registro de sus operaciones con la finalidad de regular operaciones específicas para la integración homogénea de la información contable y financiera. Sus características principales son la consistencia, integridad y su congruencia con las disposiciones legales vigentes.

Los Postulados Básicos de la Contabilidad Gubernamental, representan un marco de referencia para uniformar los métodos, procedimientos y prácticas contables, así como, organizar y mantener una efectiva sistematización que permita la obtención de información veraz en forma clara y concisa que constituyen en el sustento técnico de la Contabilidad.

Presentación

Los estados financieros del Gobierno Estatal son: el Estado de Situación Financiera Consolidado, el Estado de Actividades Consolidado, el Estado de Variación en la Hacienda Pública Consolidado, el Estado de Cambios en la Situación Financiera Consolidado, el Estado de Flujos de Efectivo Consolidado, el Estado Analítico del Activo Consolidado, y el Estado Analítico de la Deuda y Otros Pasivos de acuerdo a lo establecido en la Normatividad Contable y Financiera del Estado de Chiapas y al Código de la Hacienda Pública para el Estado de Chiapas, que están alineados al requerimiento establecido en el Manual de Contabilidad Gubernamental emitido por el Consejo Nacional de Armonización Contable (CONAC).

Preparación

Para la integración de los Estados Financieros del Gobierno Estatal, los saldos se determinaron a partir de la información proporcionada por cada uno de los centros contables de las dependencias y órganos desconcentrados, que conforman los poderes Ejecutivo, Legislativo, Judicial y Órganos Autónomos, los cuales son los responsables de las cifras reportadas de acuerdo a lo establecido en el art. 483, 3er. párrafo del Código de la Hacienda Pública para el Estado de Chiapas, el citado proceso se realizó conforme a los Postulados Básicos de Contabilidad Gubernamental, manuales, normas y procedimientos técnicos-financieros emitidos por la Secretaría de Hacienda del Estado, a través de la Dirección de Contabilidad Gubernamental.

Los Estados Financieros consolidados, han sido elaborados con sustento a las disposiciones legales, normas contables y presupuestarias estatales, que cumplen las reglas de presentación de las Normas de Información Financiera Mexicanas, con apego a los criterios de armonización que dicta la Ley General de Contabilidad Gubernamental y las Normas y Metodología para la Emisión de Información Financiera y Estructura de los Estados Financieros Básicos, el Acuerdo por el que se Armoniza la Estructura de las Cuentas Públicas y a los Criterios de Consolidación, emitido por el Consejo Nacional de Armonización Contable.

Al 31 de diciembre de 2020 se han realizado las actualizaciones a los marcos normativos contables y presupuestarios, así como, los instrumentos técnicos, para lograr el cumplimiento de los objetivos a nivel nacional, considerando en primera instancia el Marco Conceptual de Contabilidad Gubernamental, y demás documentos técnicos, emitido por el Consejo de Armonización Contable, los cuales representan los fundamentos para la elaboración de normas, contabilización, valuación y presentación de la información financiera; así mismo, el Plan de Cuentas, el cual constituye una herramienta básica para el registro de operaciones, otorgando una consistencia en la presentación y fácil interpretación de los resultados, así como, las bases para consolidar bajo criterios armonizados la información contable.



Se incorporan en la contabilidad los momentos contables del ingreso y del egreso, considerando además las normas y metodología para la emisión de información financiera.

POLÍTICAS CONTABLES SIGNIFICATIVAS

El “Sistema de Contabilidad Gubernamental” (SCG), regula las operaciones realizadas en cada Ente Público, centros contables, que conforman la administración pública Gubernamental, con base a los Postulados Básicos de Contabilidad Gubernamental, normas, criterios, procedimientos, métodos, políticas contables específicas y sistemas, aplicados para las transacciones y eventos cuantificables en términos económicos, con el objeto de generar información útil y confiable.

El SCG está integrado de cuatro subsistemas relacionados entre sí por medio de mecanismos de enlace y de consolidación de la información, estos subsistemas son **Recaudación**, el cual se encarga de registrar los ingresos públicos establecidos en Ley, **Fondos Estatales**, subsistema que administra y controla los recursos monetarios del erario estatal, **Egresos**, registra todas las erogaciones que se establecen dentro del presupuesto de egresos del Estado y por último **Deuda Pública**, quien registra las operaciones derivadas de la administración de la deuda.

El registro de las operaciones están en apego a los Postulados Básicos de Contabilidad Gubernamental y a las normas y manuales vigentes; las dependencias del sector central, poderes legislativo y judicial y organismos autónomos como responsables de realizar sus registros contables producto de las operaciones que realizan, registran los gastos como tales en el momento en que se devenguen y los ingresos en el momento en que se tenga el derecho jurídico a percibirlos.

Los libros obligatorios de acuerdo a la Normatividad Contable, en donde deben registrar las operaciones que realizan los organismos públicos son: el Libro Diario, Libro Mayor, Libro de Inventarios, Libro de Almacén, y Balances, los cuales contienen y conservan información financiera, hechos y cifras expresados en unidades monetarias, para facilitar la toma de decisiones.

El control interno comprende el plan de organización y todos los métodos y procedimientos que en forma coordinada adoptan los organismos públicos para salvaguardar los activos, verificar la razonabilidad y confiabilidad de la información contable, y promover la eficiencia operacional y la adherencia a la normatividad vigente.

La consolidación de información financiera, es el resultado en su conjunto de la agrupación de la información financiera que generan los organismos públicos y que se conforma por cada una de las cuentas de activo, pasivo, hacienda pública/patrimonio, ingreso y gasto, en grupos homogéneos. Además, se implementan mecanismos de conciliación para identificar operaciones que inciden en dos o más dependencias, entidades o subsistemas, con la finalidad de eliminarlas para no reflejar registros compensados entre éstos.

POSICIÓN EN MONEDA EXTRANJERA Y PROTECCIÓN DE RIESGO CAMBIARIO

Al 31 de diciembre de 2020, el Gobierno del Estado de Chiapas, no tiene operaciones en moneda extranjera, por lo que no se crean activos y pasivos, ni se tiene posición en moneda extranjera, además, no existe riesgo cambiario, que pueda ejercer influencia en la toma de decisiones.

REPORTE ANALÍTICO DEL ACTIVO

En las reglas específicas del Registro y Valoración del Patrimonio emitidas por el Consejo Nacional de Armonización Contable, se definió como vida útil de un activo, al periodo durante el que se espera utilizar el activo, además, se menciona que se considerará que un activo tiene una vida útil indefinida cuando, sobre la base de un análisis de todos los factores relevantes, no exista un límite previsible al periodo a lo largo del cual se espera que el activo genere rendimientos económicos o potencial de servicio, o a la utilización en la producción de bienes y servicios públicos. Con base en estas reglas, los activos del Gobierno Estatal, sitúa la valoración de sus bienes tangibles e intangibles aplicando la depreciación y amortización, utilizando el procedimiento establecido en los marcos normativos contables



con los documentos armonizados aplicados para el ejercicio fiscal 2020, aprobado por el Consejo Nacional de Armonización Contable (CONAC).

FIDEICOMISOS, MANDATOS Y CONTRATOS ANÁLOGOS

Los fideicomisos, mandatos y contratos análogos presentados en los estados financieros del Gobierno del Estado de Chiapas, ascienden a un importe de 430.7 millones de pesos y se encuentran registrados en el activo no circulante, los cuales se muestran a continuación:

ORGANISMO PÚBLICO	PARCIAL	SALDO AL 31 DE DICIEMBRE DE 2019	FIDEICOMISOS, MANDATOS Y CONTRATOS ANÁLOGOS		SALDO AL 31 DE DICIEMBRE DE 2020
			AUMENTO	DISMINUCIÓN	
Secretaría de Hacienda		11 185 597	0	11 185 597	0
Fondo del Fideicomiso de Estrategias Financieras Multisectoriales (FIDEFIM)	10 944 120		0	10 944 120	
Fideicomiso para la Habilitación y Administración del Recinto Fiscalizado Estratégico de Puerto Chiapas	241 477		0	241 477	
Secretaría de Bienestar		15 396 932	0	1 093 800	14 303 132
Fideicomiso para el Desarrollo Social Integrado y Sostenible Chiapas-México (FIDESIS)	3 972 913		0	458 883	
Fideicomiso Fondo de Participación Social Chiapas (FOPASCH)	9 825 466		0	11 949	
Fideicomiso de Apoyo para la Atención de Personas Mayores de 64 años (FAAPEM64)	1 598 553		0	622 968	
Educación Estatal		48 903 160	9 544 834	20 566	58 427 428
Fideicomiso Irrevocable de Inversión y Administración para el Programa Esp. de Financ. a la Vivienda para el Magisterio del Estado de Chiapas (FOVIMCHIS)	11 288 330		7 723 498	0	
Programa Escuelas de Calidad (PEC)	15 168		831	0	
Programa de Becas de Manutención	35 069 049		1 820 505	0	
Fideicomiso de Apoyo de Tecnologías Educativas y de la Información para Maestros de Educación Básica del Estado de Chiapas (FOAPES)	2 530 613		0	20 566	
Secretaría de Turismo		21 831 458	0	14 900 253	6 931 205
Fideicomiso para la Promoción, Difusión y Comercialización de los Atractivos Turísticos del Estado de Chiapas (FIDETUR)	21 831 458		0	14 900 253	
Secretaría de Medio Ambiente e Historia Natural		9 835 895	0	488 105	9 347 790
Fondo Estatal Ambiental (FESA)	9 835 895		0	488 105	
Secretaría de Igualdad de Género		3 751 577	7 111 527	0	10 863 104
Fondo de Apoyo a la Economía de las Mujeres (FAEM)	3 751 577		7 111 527	0	
Secretaría de Agricultura, Ganadería y Pesca		323 231 801	9 800	300 494 531	22 747 070
Fondo de Fomento Agropecuario del Estado de Chiapas (FOFAE)	301 382 297		0	300 494 531	
Fideicomiso Fondo Estatal de Desarrollo Comercial, Agropecuario y Agroindustrial (FEDCAA)	21 012 145		9 800	0	
Fideicomiso de Apoyo a las Necesidades de los Cafecultores del Estado de Chiapas (FANCAFE)	837 359		0	0	
Secretaría de Economía y del Trabajo		20 943 318	57 242 676	932 401	77 253 593
Fondo de Financiamiento para las Empresas de Solidaridad Social del Sector Artesanal de Chiapas (FOFESSA)	3 354 078		314 802	0	
Fideicomiso para el Desarrollo Estratégico del Aeropuerto Internacional "Ángel Albino Corzo" (FDEAIAAC)	574 204		28 395	0	
Fideicomiso para la Habilitación y Administración del Recinto Fiscalizado Estratégico Puerto Chiapas	242 356		4 083 850	0	
Fondo de Fomento Económico Chiapas Solidario (FOFOE)	16 740 709		0	932 401	
Fideicomiso para el Establecimiento de Parques Agroindustriales en el Estado de Chiapas (FIDEPAR)	31 971		4 001	0	
Fideicomiso para el Impulso de Programas Prioritarios en el Estado de Chiapas (FIPRECH)	0		52 811 628	0	
Consejo de la Judicatura		849 560	0	849 560	0
Fideicomiso Público de Administración e Inversión para la Implementación del Sistema de Justicia Penal en el Estado	849 560		0	849 560	
Fiscalía General del Estado		1 080 133	568 424	992 830	655 727
Fondo contra la Delincuencia Organizada (FOCODO)	87 303		568 424	0	
Fideicomiso Público de Administración e Inversión para la Implementación del Sistema de Justicia Penal en el Estado	992 830		0	992 830	
Universidad Autónoma de Chiapas		0	9 116 166	0	9 116 166
Pensiones y Jubilaciones	0		149 392	0	
Programa de Mejoramiento del Profesorado (PROMEP)	0		8 962 651	0	
Programa de Fortalecimiento de la Calidad Educativa (PFCE)	0		1 342	0	
Programa de Fortalecimiento a la Excelencia Educativa (PROFEXE)	0		2 781	0	
Deuda Pública		330 828 598	0	109 723 877	221 104 721
Evercore Casa de Bolsa, S.A de C.V.	330 828 598		0	109 723 877	
SUMAS		787 838 029	83 593 427	440 681 520	430 749 936

Fuente: Secretaría de Hacienda.



REPORTE DE RECAUDACIÓN

Análisis del comportamiento de la recaudación.

Los ingresos obtenidos al 31 de diciembre de 2020, como resultado de la política de recaudación aplicada por el Gobierno Estatal, asciende a un monto de 104 mil 43.6 millones de pesos, los cuales se integran principalmente por Ingresos de la Gestión por un importe de 104 mil 30.3 millones de pesos y representa el 99.9 por ciento del total de los ingresos presentados en el Estado de Actividades Consolidado, entre los que destacan los provenientes de Participaciones, Aportaciones, Convenios, Incentivos Derivados de la Colaboración Fiscal y Fondos Distintos de Aportaciones, así como, Transferencias, Asignaciones, Subsidios y Subvenciones, y Pensiones y Jubilaciones; y en menor medida los derivados de Otros Ingresos y Beneficios, por un importe de 13.3 millones de pesos y equivale al 0.1 por ciento del total de los ingresos.

REPORTE DE RECAUDACIÓN DEL 1 DE ENERO AL 31 DE DICIEMBRE DE 2020 (Pesos)		
CONCEPTO	PARCIAL	IMPORTE
INGRESOS Y OTROS BENEFICIOS		
Ingresos de Gestión		104 030 334 181
Impuestos	1 721 268 176	
Cuotas y Aportaciones de Seguridad Social	0	
Contribuciones de Mejoras	0	
Derechos	1 475 439 477	
Productos	377 059 141	
Aprovechamientos	1 370 758 337	
Ingresos por Venta de Bienes y Prestación de Servicios	319 277 189	
Participaciones, Aportaciones, Convenios, Incentivos Derivados de la Colaboración Fiscal y Fondos Distintos de Aportaciones	87 194 791 310	
Transferencias, Asignaciones, Subsidios y Subvenciones, y Pensiones y Jubilaciones	11 571 740 551	
Otros Ingresos y Beneficios		13 338 756
Ingresos Financieros	12 540 917	
Incremento por Variación de Inventarios	0	
Disminución del Exceso de Estimaciones por Pérdida o Deterioro u Obsolescencia	0	
Disminución del Exceso de Provisiones	0	
Otros Ingresos y Beneficios Varios	797 839	
Total de Ingresos y Otros Beneficios		104 043 672 937

Fuente: Secretaría de Hacienda.

**INFORMACIÓN SOBRE LA DEUDA Y EL REPORTE ANALÍTICO DE LA DEUDA**

El Reporte Analítico de la Deuda, muestra la información revelada de las operaciones de crédito público, por un importe de 14 mil 800.6 millones de pesos, con intereses de 929.9 millones de pesos, y otros gastos de la deuda pública por 54.0 millones de pesos.

INFORMACION SOBRE EL REPORTE ANALÍTICO DE LA DEUDA					
DEL 1 DE ENERO AL 31 DE DICIEMBRE DE 2020					
(Pesos)					
DEUDA PÚBLICA	IMPORTE CONTRATADO	PLAZO PACTADO	INTERESES DEL PERIODO	TASA DE INTERÉS	COMISIONES Y OTROS
DEUDA PÚBLICA					
Corto Plazo	0		0		0
Largo Plazo	14 719 136 755		927 597 502		54 032 223
Refinanciamiento BANOBRAS (7,244 mdp)	7 244 292 840	300 meses	483 508 774	5.52 + 1.07	0
Refinanciamiento BANORTE (2,181 mdp)	2 181 283 849	240 meses	125 997 179	TIIE + 0.99	43 810 497
Refinanciamiento SANTANDER (1,250 mdp)	1 250 000 000	180 meses	62 882 335	TIIE + 1.20	0
Refinanciamiento BBVA BANCOMER (1,000 mdp)	1 000 000 000	240 meses	65 099 204	TIIE + 1.10	0
Crédito Banorte (125 mdp)	125 000 000	7200 días	9 049 830	TIIE + 1.25	0
Crédito BANOBRAS (2,918 mdp)	2 918 560 066	7300 días	181 060 180	TIIE + 0.50	3 663 017
Calificadoras	0		0		6 558 709
SUBTOTAL DEUDA PÚBLICA DIRECTA	14 719 136 755		927 597 502		54 032 223
Arrendamiento Financiero	81 453 017		2 343 528		0
Arrendadora y Factor Banorte	81 453 017	1461 días	2 343 528	9.10	0
SUBTOTAL ARRENDAMIENTO FINANCIERO	81 453 017		2 343 528		0
TOTAL	14 800 589 772		929 941 030		54 032 223

Fuente: Secretaría de Hacienda.

Así también, se presentan los indicadores de la Deuda Pública con respecto al PIB, los cuales reflejan la siguiente evolución, al 31 de diciembre de 2020.

INDICADORES DE LA DEUDA PÚBLICA								
DEL 1 DE ENERO AL 31 DE DICIEMBRE DE 2020								
(Pesos)								
C O N C E P T O	SALDO AL 31 DE DICIEMBRE DE 2019	SALDO AL 31 DE DICIEMBRE DE 2020	VARIACIÓN RESPECTO AL SALDO DE 2020		PROPORCIÓN RESPECTO AL PIBN		PROPORCIÓN DE LA DEUDA RESPECTO A LOS INGRESOS	
			IMPORTE	% REAL *	DICIEMBRE 2019	DICIEMBRE 2020	DICIEMBRE 2019	DICIEMBRE 2020
TOTAL	13 747 180 513	13 577 345 510	(169 835 003)	(1.54)	0.06	0.06	14.21	13.05
POR ORIGEN								
SECTOR GOBIERNO								
DIRECTA	13 714 903 639	13 567 418 332	(147 485 307)	-1.38	0.06	0.06	14.18	13.04
ARRENDAMIENTO FINANCIERO	32 276 874	9 927 178	(22 349 696)	-69.34	0	0	0.03	0.01

Fuente: Secretaría de Hacienda.

* Deflactado con el INPC



CALIFICACIONES OTORGADAS

- HR Ratings revisó al alza la calificación de HR A a HR A+ al Estado de Chiapas, y mantuvo la Perspectiva Estable. Esta alza obedece al desempeño presupuestal reportado por el Estado en 2019, ya que al registrar una adecuada estrategia de contención de gasto se observó un superávit primario ajustado (BPA) equivalente a 2.2% (vs. 0.2% proyectado).
- De acuerdo a la calificadora Moody's Investors Service, afirma el perfil crediticio del Estado de Chiapas Ba2/A2.mx y cambia la perspectiva a Estable de Negativa. Este cambio refleja un aumento sostenido de los balances operativos y financieros del estado, y una mejora en la posición de liquidez. También refleja niveles estables de deuda y una fuerte reducción en los pasivos no fondeados de pensiones.
- Fitch Ratifica la Calificación de Chiapas en 'A-(mex)'. La Perspectiva se mantiene Estable. La calificación de Chiapas se deriva de una combinación de una evaluación de perfil de riesgo 'Más Débil' y una evaluación de sostenibilidad de deuda de 'aa'. También considera la evaluación con entidades pares. Fitch no identifica ningún riesgo adicional o soporte extraordinario. La sostenibilidad de la deuda del Estado de 'aa' es el resultado de un indicador de repago de la deuda (deuda ajustada neta sobre el balance operativo bajo el caso de calificación de Fitch), que se estima se mantendrá consistentemente inferior a 5 veces (x).

PROCESO DE MEJORA

En el ámbito administrativo, para el adecuado manejo y control de los recursos humanos, materiales y financieros, se emitió y autorizó normatividad interna, conformada por Acuerdos, Manuales y Lineamientos, misma que es de observancia obligatoria para las áreas jurisdiccionales y de apoyo administrativo.

Principales Políticas de Control Interno

- Manual de Procedimientos: Indica los procedimientos a seguir de forma ordenada en el desarrollo de las actividades; evitando duplicidad de esfuerzos.
- Ley General de Contabilidad Gubernamental (LGCG): Establece los criterios generales que rigen la contabilidad gubernamental y la emisión de información financiera, incluyendo la presupuestaria y programática en forma razonable y transparente.
- Normatividad Contable: Tiene por objeto regular el registro contable de los recursos públicos y la preparación de informes financieros de forma armonizada, que dan transparencia para la interpretación, evaluación, fiscalización y entrega de informes; regulando las operaciones contables.
- Normas Presupuestarias: Indican la forma y términos en que se ejecuta el gasto público, administrándolo con eficiencia, eficacia, economía, transparencia y honradez, para rendir cuentas de los recursos públicos, asimismo, contribuye a fortalecer la armonización presupuestaria y contable.

Medidas de Desempeño Financiero, Metas y Alcance

A través del proceso de armonización contable, se da un cambio trascendental para atender en tiempo y forma el nuevo esquema de la contabilidad gubernamental, y generando así, los beneficios en materia de información financiera, transparencia y rendición de cuentas.

INFORMACIÓN POR SEGMENTOS

El Gobierno del Estado de Chiapas, informa que, al 31 de diciembre de 2020, no presenta información financiera de manera segmentada.

EVENTOS POSTERIORES AL CIERRE

El Gobierno del Estado de Chiapas, informa que no existen eventos ocurridos en el periodo posterior al 31 de diciembre de 2020, que pudieran afectar económicamente e impactar en los estados financieros presentados.



PARTES RELACIONADAS

El Gobierno del Estado de Chiapas, informa que, al 31 de diciembre de 2020, no existen Partes Relacionadas que pudieran ejercer influencia significativa sobre la toma de decisiones financieras y operativas.

RAZONES FINANCIERAS

El análisis a los estados financieros a través de razones financieras, proporciona indicadores que suministran información para ayudar a tener una mejor interpretación de dichos estados, determinando las causas y tendencias favorables con la finalidad de no tomar decisiones con efectos negativos.

A los resultados obtenidos al 31 de diciembre de 2020, se aplicaron las siguientes razones financieras:

NOMBRE	VARIABLES DE CÁLCULO	UNIDAD DE MEDIDA	ALGORITMO	RAZÓN	INTERPRETACIÓN DEL RESULTADO	GRÁFICO
Liquidez	E = Efectivo y Equivalentes DREE = Derechos a Recibir Efectivo o Equivalentes	Porcentaje	E + DREE	9 487.9	Muestra la capacidad para cubrir las obligaciones a corto plazo en forma inmediata, es decir, pesos disponibles para cubrir cada peso de deuda a corto plazo	
	PC = Pasivo Circulante		PC	2 865.9		
Índice de Solvencia	AC = Activo Circulante PC = Pasivo Circulante	Porcentaje	AC	9 830.2	Indica los pesos disponibles del activo circulante para liquidar sus obligaciones a corto plazo	
	PC		PC	2 865.9		
Prueba de Ácido	AC = Activo Circulante INV = Inventarios A = Almacenes	Porcentaje	AC - (INV + A)	9 746.3	Determina los pesos disponibles en activos de conversión inmediata en efectivo para cubrir obligaciones a corto plazo	
	PC = Pasivo Circulante		PC	2 865.9		

Los Estados Financieros muestran un resultado de 3.3 pesos de **liquidez y disponibilidad inmediata** para hacer frente a cada peso de los compromisos de corto plazo.

La razón de **solvencia** muestra que el Gobierno cuenta con 3.4 pesos para cubrir cada peso que debe por sus compromisos a corto plazo.

La **prueba del ácido** indica que el Estado cuenta con 3.4 pesos de activos de conversión inmediata en efectivo por cada peso de pasivos a corto plazo.

La posición financiera que guarda el Gobierno del Estado muestra los ingresos y egresos al 31 de diciembre de 2020, toda vez que los saldos de los pasivos se han mantenido en niveles saludables y en equilibrio de la recaudación de los ingresos.

En conclusión las obligaciones que se tienen a corto plazo, son cubiertas con el total de los activos propiedad del Estado.



REPORTE ANALÍTICO DEL ACTIVO NO CIRCULANTE

A continuación, se presentan los saldos por tipo de activo no circulante registrado en los estados financieros consolidados del Gobierno del Estado de Chiapas, al 31 de diciembre de 2020. Este reporte muestra el total de las adquisiciones que cada uno de los organismos públicos integran su patrimonio.

INTEGRACIÓN DE LA CUENTA: INVERSIONES FINANCIERAS A LARGO PLAZO

AL 31 DE DICIEMBRE DE 2020

ORGANISMO PÚBLICO	PARCIAL	SALDO AL 31 DE DICIEMBRE DE 2019	TÍTULOS Y VALORES A LARGO PLAZO		SALDO AL 31 DE DICIEMBRE DE 2020
			AUMENTO	DISMINUCIÓN	
Secretaría de Hacienda		1 975 688	0	0	1 975 688
Industrias Metalúrgicas de Chiapas S.A. de C.V.	1 975 688		0	0	
Subsistema de Fondos		59 910 312	0	0	59 910 312
Protección Social en Salud 2007 Contrato 146911	18 186 495		0	0	
Protección Social en Salud 2008 Contrato 178914	41 723 817		0	0	
Secretaría de Agricultura, Ganadería y Pesca		1 290 623	0	0	1 290 623
Unión de Prod. Lácteos del Nte. de Chiapas, S.P.R. de R.L.	1 000 000		0	0	
Integradora de Cacao y Prod. Ecológicos de la Zona Nte. de Chis. México, S.A. de C.V.	286 264		0	0	
Productos Maná, S. de R.L. de Micro Industrial	4 359		0	0	
Secretaría de Economía y del Trabajo		34 020 000	0	0	34 020 000
Fondo Chiapas-Sinca	34 020 000		0	0	
SUMAS		97 196 623	0	0	97 196 623

Fuente: Secretaría de Hacienda.



Estados e Información Contable

INTEGRACIÓN DE LA CUENTA: INVERSIONES FINANCIERAS A LARGO PLAZO

AL 31 DE DICIEMBRE DE 2020

ORGANISMO PÚBLICO	PARCIAL	SALDO AL 31 DE DICIEMBRE DE 2019	FIDEICOMISOS, MANDATOS Y CONTRATOS ANÁLOGOS		SALDO AL 31 DE DICIEMBRE DE 2020
			AUMENTO	DISMINUCIÓN	
Secretaría de Hacienda		11 185 597	0	11 185 597	0
Fondo del Fideicomiso de Estrategias Financieras Multisectoriales (FIDEFIM)	10 944 120		0	10 944 120	
Fideicomiso para la Habilitación y Administración del Recinto Fiscalizado Estratégico de Puerto Chiapas	241 477		0	241 477	
Secretaría de Bienestar		15 396 932	0	1 093 800	14 303 132
Fideicomiso para el Desarrollo Social Integrado y Sostenible Chiapas-México (FIDESIS)	3 972 913		0	458 883	
Fideicomiso Fondo de Participación Social Chiapas (FOPASCH)	9 825 466		0	11 949	
Fideicomiso de Apoyo para la Atención de Personas Mayores de 64 años (FAAPEM64)	1 598 553		0	622 968	
Educación Estatal		48 903 160	9 544 834	20 566	58 427 428
Fideicomiso Irrevocable de Inversión y Administración para el Programa Esp. de Financ. a la Vivienda para el Magisterio del Estado de Chiapas (FOVIMCHIS)	11 288 330		7 723 498	0	
Programa Escuelas de Calidad (PEC)	15 168		831	0	
Programa de Becas de Manutención	35 069 049		1 820 505	0	
Fideicomiso de Apoyo de Tecnologías Educativas y de la Información para Maestros de Educación Básica del Estado de Chiapas (FOAPES)	2 530 613		0	20 566	
Secretaría de Turismo		21 831 458	0	14 900 253	6 931 205
Fideicomiso para la Promoción, Difusión y Comercialización de los Atractivos Turísticos del Estado de Chiapas (FIDETUR)	21 831 458		0	14 900 253	
Secretaría de Medio Ambiente e Historia Natural		9 835 895	0	488 105	9 347 790
Fondo Estatal Ambiental (FESA)	9 835 895		0	488 105	
Secretaría de Igualdad de Género		3 751 577	7 111 527	0	10 863 104
Fondo de Apoyo a la Economía de las Mujeres (FAEM)	3 751 577		7 111 527	0	
Secretaría de Agricultura, Ganadería y Pesca		323 231 801	9 800	300 494 531	22 747 070
Fondo de Fomento Agropecuario del Estado de Chiapas (FOFAE)	301 382 297		0	300 494 531	
Fideicomiso Fondo Estatal de Desarrollo Comercial, Agropecuario y Agroindustrial (FEDCAA)	21 012 145		9 800	0	
Fideicomiso de Apoyo a las Necesidades de los Cafecultores del Estado de Chiapas (FANCAFE)	837 359		0	0	
Secretaría de Economía y del Trabajo		20 943 318	57 242 676	932 401	77 253 593
Fondo de Financiamiento para las Empresas de Solidaridad Social del Sector Artesanal de Chiapas (FOFESSA)	3 354 078		314 802	0	
Fideicomiso para el Desarrollo Estratégico del Aeropuerto Internacional "Ángel Albino Corzo" (FDEAIAAC)	574 204		28 395	0	
Fideicomiso para la Habilitación y Administración del Recinto Fiscalizado Estratégico Puerto Chiapas	242 356		4 083 850	0	
Fondo de Fomento Económico Chiapas Solidario (FOFOE)	16 740 709		0	932 401	
Fideicomiso para el Establecimiento de Parques Agroindustriales en el Estado de Chiapas (FIDEPAR)	31 971		4 001	0	
Fideicomiso para el Impulso de Programas Prioritarios en el Estado de Chiapas (FIPRECH)	0		52 811 628	0	
Consejo de la Judicatura		849 560	0	849 560	0
Fideicomiso Público de Administración e Inversión para la Implementación del Sistema de Justicia Penal en el Estado	849 560		0	849 560	
Fiscalía General del Estado		1 080 133	568 424	992 830	655 727
Fondo contra la Delincuencia Organizada (FOCODO)	87 303		568 424	0	
Fideicomiso Público de Administración e Inversión para la Implementación del Sistema de Justicia Penal en el Estado	992 830		0	992 830	
Universidad Autónoma de Chiapas		0	9 116 166	0	9 116 166
Pensiones y Jubilaciones	0		149 392	0	
Programa de Mejoramiento del Profesorado (PROMEP)	0		8 962 651	0	
Programa de Fortalecimiento de la Calidad Educativa (PFCE)	0		1 342	0	
Programa de Fortalecimiento a la Excelencia Educativa (PROFEXE)	0		2 781	0	
Deuda Pública		330 828 598	0	109 723 877	221 104 721
Evercore Casa de Bolsa, S.A de C.V.	330 828 598		0	109 723 877	
SUMAS		787 838 029	83 593 427	440 681 520	430 749 936

ORGANISMO PÚBLICO	PARCIAL	SALDO AL 31 DE DICIEMBRE DE 2019	PARTICIPACIONES Y APORTACIONES DE CAPITAL		SALDO AL 31 DE DICIEMBRE DE 2020
			AUMENTO	DISMINUCIÓN	
Secretaría de Hacienda		4 464 000	0	0	4 464 000
Acciones y Participaciones en el Sector Público	4 464 000		0	0	
Secretaría de Movilidad y Transporte		0	50 000 000	0	50 000 000
Sociedad Operadora del Aeropuerto Internacional Ángel Albino Corzo	0		50 000 000	0	
Subsistema de Fondos		187 519 688	0	0	187 519 688
Aportaciones de Capital en el Sector Privado :					
Vector, S.A de C.V. y Protección Social en Salud 2007 y 2008	187 519 688		0	0	
SUMAS		191 983 688	50 000 000	0	241 983 688

Fuente: Secretaría de Hacienda.



INTEGRACIÓN DE LA CUENTA: DERECHOS A RECIBIR EFECTIVO O EQUIVALENTES A LARGO PLAZO
AL 31 DE DICIEMBRE DE 2020

ORGANISMO PÚBLICO	DOCUMENTOS POR COBRAR A LARGO PLAZO	DEUDORES DIVERSOS A LARGO PLAZO	INGRESOS POR RECUPERAR A LARGO PLAZO	PRÉSTAMOS OTORGADOS A LARGO PLAZO
Poder Ejecutivo	387 495 044	2 221 453 261	808 505 351	1 405 810 854
Secretaría General de Gobierno	12 945	0	0	0
Secretaría de Hacienda	425 698	345 176	0	0
Subsistema de Recaudación	0	1 837 541 148	0	0
Subsistema de Fondos Estatales	476 974	300 128 691	808 505 351	1 405 810 854
Secretaría de Bienestar	317 547	0	0	0
Secretaría para el Desarrollo Sustentable de los Pueblos Indígenas	0	3 677	0	0
Educación Estatal	0	1 436 251	0	0
Educación Federalizada	4 210 138	32 131 159	0	0
Instituto de Formación Policial	183 379	0	0	0
Secretaría de Movilidad y Transporte	1	0	0	0
Secretaría de la Honestidad y Función Pública	14 293	8 987 761	0	0
Secretaría de Obras Públicas	95 201 675	22 722 890	0	0
Secretaría de Medio Ambiente e Historia Natural	4 470	11 889 359	0	0
Coordinación Estatal para el Mejoramiento del Zoológico "Miguel Álvarez del Toro"	0	51	0	0
Secretaría de Agricultura, Ganadería y Pesca	196 240 290	1 352 675	0	0
Secretaría de Economía y del Trabajo	7 634	4 914 423	0	0
Municipios	90 400 000	0	0	0
Poder Legislativo	42 872	8 029 736	0	0
Congreso del Estado	42 872	8 029 736	0	0
Poder Judicial	0	1 914 129	0	0
Consejo de la Judicatura	0	1 914 129	0	0
Órganos Autónomos	47 884 133	45 796 099	0	280 317
Instituto de Elecciones y Participación Ciudadana	1 517 475	16 565 000	0	0
Comisión Estatal de los Derechos Humanos	1 433	1 053 563	0	0
Fiscalía General del Estado	0	22 076 544	0	0
Tribunal Electoral del Estado de Chiapas	0	14 940	0	0
Instituto de Transparencia, Acceso a la Información Pública y Protección de Datos	0	18	0	0
Personales del Estado de Chiapa				
Universidad Autónoma de Chiapas	46 365 225	6 086 034	0	280 317
SUMAS	435 422 049	2 277 193 225	808 505 351	1 406 091 171

Fuente: Secretaría de Hacienda.

INTEGRACIÓN DE LA CUENTA: DERECHOS A RECIBIR EFECTIVO O EQUIVALENTES A LARGO PLAZO
AL 31 DE DICIEMBRE DE 2020

ORGANISMO PÚBLICO	PARCIAL	SALDO AL 31 DE DICIEMBRE DE 2019	OTROS DERECHOS A RECIBIR EFECTIVO O EQUIVALENTES A LARGO PLAZO		SALDO AL 31 DE DICIEMBRE DE 2020
			AUMENTO	DISMINUCIÓN	
Subsistema de Fondos Estatales		233 155 140	0	12 289 360	220 865 780
Rendimientos Virtuales y Remanentes de Organismos Públicos	233 155 140		0	12 289 360	
Educación Estatal		105 900 767	0	0	105 900 767
Fondo para la Construcción, Rehabilitación, Mantenimiento y Equipo de los Espacios Educativos	105 900 767		0	0	
Educación Federalizada		1 677 796	700 000	0	2 377 796
Expedición de Cheques de Caja	1 677 796		700 000	0	
Instituto de Elecciones y Participación Ciudadana		112 306	0	112 306	0
Expedición de Cheques de Caja	112 306		0	112 306	
Universidad Autónoma de Chiapas		0	10 874 342	0	10 874 342
Recursos de Fideicomisos	0		10 874 342	0	
SUMAS		340 846 009	11 574 342	12 401 666	340 018 685

Fuente: Secretaría de Hacienda.



Estados e Información Contable

INTEGRACIÓN DE LA CUENTA: BIENES INMUEBLES, INFRAESTRUCTURA Y CONSTRUCCIONES EN PROCESO

AL 31 DE DICIEMBRE DE 2020

ORGANISMO PÚBLICO	TERRENOS	EDIFICIOS NO HABITACIONALES	INFRAESTRUCTURA	CONSTRUCCIONES EN PROCESO EN BIENES DE DOMINIO PÚBLICO	CONSTRUCCIONES EN PROCESO EN BIENES PROPIOS	OTROS BIENES INMUEBLES
Poder Ejecutivo	251 080 421	3 328 507 274	16 138 137	29 967 404 676	5 229 755 749	1 517 328
Secretaría General de Gobierno	0	0	0	6 050 157	226 452 961	0
Secretaría de Hacienda	209 576 533	100 163 630	0	0	0	897 453
Secretaría de Bienestar	121	4 798 128	0	0	0	0
Educación Estatal	0	812 106 439	0	0	59 233 529	0
Educación Federalizada	0	1 347 666 878	0	0	0	0
Secretaría de Seguridad y Protección Ciudadana	315 000	319 280 457	9 386 429	0	0	0
Instituto de Formación Policial	0	9 359 924	0	0	0	0
Secretaría de Obras Públicas	3 048 446	239 343 640	0	29 836 728 199	4 919 606 163	0
Secretaría de Turismo	0	0	0	44 188 846	0	0
Secretaría de Medio Ambiente e Historia Natural	19 037 321	111 111 115	0	51 495 342	287 478	0
Secretaría de Agricultura, Ganadería y Pesca	0	24 132 817	0	28 942 132	0	619 875
Secretaría de Economía y del Trabajo	19 103 000	360 544 246	6 751 708	0	24 175 618	0
Poder Judicial	7 558 277	498 961 768	0	0	0	0
Consejo de la Judicatura	7 558 277	498 961 768	0	0	0	0
Órganos Autónomos	83 388 236	1 417 106 998	0	0	535 102 638	0
Instituto de Elecciones y Participación Ciudadana	0	32 873 700	0	0	0	0
Fiscalía General del Estado	20 758 201	468 799 558	0	0	4 444 025	0
Universidad Autónoma de Chiapas	62 630 035	915 433 740	0	0	530 658 613	0
SUMAS	342 026 934	5 244 576 040	16 138 137	29 967 404 676	5 764 858 387	1 517 328

Fuente: Secretaría de Hacienda.

INTEGRACIÓN DE LA CUENTA: BIENES MUEBLES

AL 31 DE DICIEMBRE DE 2020

ORGANISMO PÚBLICO	MOBILIARIO Y EQUIPO DE ADM INSTRUCCIÓN	MOBILIARIO Y EQUIPO EDUCACIONAL Y RECREATIVO	EQUIPO E INSTRUMENTAL MÉDICO Y DE LABORATORIO	VEHÍCULOS Y EQUIPO DE TRANSPORTE	EQUIPO DE DEFENSA Y SEGURIDAD	MAQUINARIA, OTROS EQUIPOS Y HERRAMIENTAS	COLECCIONES, OBRAS DE ARTE Y OBJETOS VALIOSOS	ACTIVOS BIOLÓGICOS
Poder Ejecutivo	705 356 735	111 951 977	121 641 875	776 409 304	176 724 916	876 394 617	1 262 845	3 457 003
Gubernatura	4 111 526	113 740	0	5 006 968	0	2 803 716	287 388	0
Secretaría General de Gobierno	57 194 529	424 903	0	14 831 008	72 000	6 333 114	0	0
Comisión Estatal de Búsqueda de Personas	1 007 764	465 000	0	1 287 900	0	924 234	0	0
Secretaría de Hacienda	68 620 359	1 000 439	176 130	10 052 047	14 500	5 741 968	0	0
Oficialía Mayor del Estado de Chiapas	1 127 942	56 360	0	205 927	0	13 540	0	0
Secretaría de Bienestar	30 405 824	879 553	718 629	7 625 329	0	3 217 562	0	231 700
Instituto de la Juventud del Estado de Chiapas	2 010 459	328 247	6 350	467 927	0	68 232	0	0
Secretaría para el Desarrollo Sustentable de los Pueblos Indígenas	2 493 608	204 818	765 229	1 598 399	0	1 800	92 800	0
Instituto de Protección Social y Beneficencia Pública del Estado de Chiapas	6 759	0	0	297 230	0	51 839	0	0
Educación Estatal	158 577 685	71 914 165	2 772 275	37 803 381	0	6 187 134	0	0
Educación Federalizada	100 070 910	13 321 980	280 154	22 867 047	0	10 183 958	92 601	0
Secretaría de Seguridad y Protección Ciudadana	144 408 486	12 617 514	3 493 291	275 747 942	176 503 884	355 589 013	0	2 001 242
Instituto de Formación Policial	8 788 045	2 169 408	106 124	4 126 788	0	6 106 285	0	0
Secretaría de Movilidad y Transporte	4 196 296	17 643	0	113 507 329	0	12 049 331	0	0
Secretaría de la Honestidad y Función Pública	20 805 839	589 066	0	14 067 025	0	719 580	0	0
Secretaría de Obras Públicas	39 851 910	1 701 669	107 546 823	15 363 633	0	152 027 137	0	0
Secretaría de Turismo	553 341	0	0	911 600	0	21 197	0	0
Secretaría de Medio Ambiente e Historia Natural	6 473 337	1 954 615	885 706	22 585 555	0	180 317 520	790 056	0
Coordinación Estatal para el Mejoramiento del Zoológico "Miguel Álvarez del Toro"	401 280	211 402	1 552 003	4 138 960	134 532	1 136 716	0	0
Secretaría de Igualdad de Género	10 590 948	1 235 548	51 988	6 086 684	0	1 410 360	0	0
Secretaría de Protección Civil	3 405 822	36 869	604 256	163 244 769	0	1 763 367	0	0
Secretaría de Agricultura, Ganadería y Pesca	16 010 858	1 834 512	2 674 917	40 599 520	0	108 358 212	0	1 224 061
Secretaría de Economía y del Trabajo	22 843 398	847 257	8 000	13 986 336	0	21 368 802	0	0
Comisión Estatal de Mejora Regulatoria	706 388	18 296	0	0	0	0	0	0
Junta Local de Conciliación y Arbitraje del Estado de Chiapas	693 422	8 973	0	0	0	0	0	0
Poder Legislativo	22 952 812	2 478 133	65 570	10 211 048	12 737	9 117 343	1 590 275	0
Congreso del Estado	5 837 652	307 997	0	567 726	12 737	7 103 358	1 590 275	0
Órgano de Fiscalización Superior del Congreso del Estado	17 115 160	2 170 136	65 570	9 643 322	0	2 013 985	0	0
Poder Judicial	128 470 357	16 437 537	0	31 961 620	0	45 026 735	2 314	0
Consejo de la Judicatura	127 964 449	16 380 870	0	31 961 620	0	45 026 735	2 314	0
Tribunal Administrativo	505 908	56 667	0	0	0	0	0	0
Órganos Autónomos	391 667 213	85 330 494	164 963 131	474 387 936	60 065 374	317 448 211	1 120 263	2 133 762
Instituto de Elecciones y Participación Ciudadana	19 850 874	1 633 188	0	5 499 974	0	22 296 775	0	0
Comisión Estatal de los Derechos Humanos	7 406 938	551 599	0	7 037 242	0	805 998	0	0
Fiscalía General del Estado	127 669 287	5 757 472	77 838 877	398 851 305	60 065 374	208 157 247	50 585	0
Tribunal Electoral del Estado de Chiapas	3 508 399	335 326	0	2 620 070	0	489 217	0	0
Instituto de Transparencia, Acceso a la Información Pública y Protección de Datos Personales del Estado de Chiapas	569 573	0	0	981 875	0	579 536	0	0
Universidad Autónoma de Chiapas	232 662 142	77 052 909	87 124 254	59 397 470	0	85 119 438	1 069 678	2 133 762
SUMAS	1 248 447 117	216 198 141	286 670 576	1 292 969 908	236 803 027	1 247 986 906	3 975 697	5 590 765

Fuente: Secretaría de Hacienda.



INTEGRACIÓN DE LA CUENTA: ACTIVOS INTANGIBLES

AL 31 DE DICIEMBRE DE 2020

ORGANISMO PÚBLICO	SOFTWARE	PATENTES, MARCAS Y DERECHOS	CONCESIONES Y FRANQUICIAS	LICENCIAS	OTROS ACTIVOS INTANGIBLES
Poder Ejecutivo	59 994 586	164 500	0	17 706 801	50 000
Secretaría General de Gobierno	32 200 683	0	0	723 342	0
Secretaría de Hacienda	8 405 573	0	0	2 402 476	0
Oficialía Mayor del Estado de Chiapas	130 848	0	0	0	0
Secretaría de Bienestar	2 186 887	0	0	51 250	0
Instituto de la Juventud del Estado de Chiapas	5 520	0	0	0	0
Instituto de Protección Social y Beneficencia Pública del Estado de Chiapas	20 892	0	0	0	0
Educación Estatal	1 126 948	0	0	691 365	0
Educación Federalizada	654 056	0	0	10 584 658	0
Secretaría de Seguridad y Protección Ciudadana	9 512 019	0	0	2 398 374	0
Instituto de Formación Policial	379 921	0	0	44 080	0
Secretaría de Movilidad y Transporte	20 750	0	0	0	0
Secretaría de la Honestidad y Función Pública	1 748 118	0	0	332 470	50 000
Secretaría de Obras Públicas	920 824	0	0	250 299	0
Secretaría de Turismo	26 132	0	0	0	0
Secretaría de Medio Ambiente e Historia Natural	64 687	164 500	0	0	0
Coordinación Estatal para el Mejoramiento del Zoológico "Miguel Álvarez del Toro"	5 329	0	0	0	0
Secretaría de Igualdad de Género	195 436	0	0	218 712	0
Secretaría de Agricultura, Ganadería y Pesca	370 165	0	0	0	0
Secretaría de Economía y del Trabajo	2 019 798	0	0	9 775	0
Poder Legislativo	594 393	0	0	3 316 596	0
Congreso del Estado	594 393	0	0	33 816	0
Órgano de Fiscalización Superior del Congreso del Estado	0	0	0	3 282 780	0
Poder Judicial	17 897 680	0	0	1 655 136	0
Consejo de la Judicatura	17 897 680	0	0	1 655 136	0
Órganos Autónomos	29 660 668	10 687	1 200 000	51 124 234	1 080 481
Instituto de Elecciones y Participación Ciudadana	163 405	0	0	469 945	0
Comisión Estatal de los Derechos Humanos	38 280	0	0	0	0
Fiscalía General del Estado	24 497 109	2 672	0	48 554 715	1 080 481
Tribunal Electoral del Estado de Chiapas	61 005	0	0	0	0
Instituto de Transparencia, Acceso a la Información Pública y Protección de Datos Personales del Estado de Chiapas	288 309	0	0	38 789	0
Universidad Autónoma de Chiapas	4 612 560	8 015	1 200 000	2 060 785	0
SUMAS	108 147 327	175 187	1 200 000	73 802 767	1 130 481

Fuente: Secretaría de Hacienda.

**INTEGRACIÓN DE LA CUENTA: DEPRECIACIÓN, DETERIORO Y AMORTIZACIÓN ACUMULADA DE BIENES**

AL 31 DE DICIEMBRE DE 2020

ORGANISMO PÚBLICO	DEPRECIACIÓN ACUMULADA DE BIENES MUEBLES	AMORTIZACIÓN ACUMULADA DE ACTIVOS INTANGIBLES
Poder Ejecutivo	(75 229 592)	(132 653)
Gubernatura	(7 359 576)	0
Secretaría General de Gobierno	(4 091 568)	0
Secretaría de Hacienda	(482 222)	0
Secretaría de Bienestar	(495 844)	(132 653)
Instituto de Protección Social y Beneficencia Pública del Estado de Chiapas	(346 882)	0
Secretaría de la Honestidad y Función Pública	(11 253 687)	0
Secretaría de Turismo	(519 347)	0
Secretaría de Medio Ambiente e Historia Natural	(40 394 910)	0
Secretaría de Protección Civil	(396 721)	0
Secretaría de Agricultura, Ganadería y Pesca	(691 678)	0
Secretaría de Economía y del Trabajo	(9 197 157)	0
Poder Legislativo	(12 587 275)	(650 212)
Órgano de Fiscalización Superior del Congreso del Estado	(12 587 275)	(650 212)
Órganos Autónomos	(11 334 522)	(23 491)
Comisión Estatal de los Derechos Humanos	(10 288 950)	0
Instituto de Transparencia, Acceso a la Información Pública y Protección de Datos Personales del Estado de Chiapas	(1 045 572)	(23 491)
SUMAS	(99 151 389)	(806 356)

Fuente: Secretaría de Hacienda.



INTEGRACIÓN DE LA CUENTA: ACTIVOS DIFERIDOS

AL 31 DE DICIEMBRE DE 2020

ORGANISMO PÚBLICO	ESTUDIOS, FORMULACIÓN Y EVALUACIÓN DE PROYECTOS	DERECHOS SOBRE BIENES EN RÉGIMEN DE ARRENDAMIENTO FINANCIERO	GASTOS PAGADOS POR ADELANTADO A LARGO PLAZO	ANTICIPOS A LARGO PLAZO	OTROS ACTIVOS DIFERIDOS
Poder Ejecutivo	171 210 165	9 927 178	2 355 765	1 356 073 155	3 221 187 583
Gubernatura	0	0	0	0	91 817 710
Secretaría General de Gobierno	0	0	0	0	207 462 167
Secretaría de Hacienda	0	0	0	0	214 342 671
Secretaría de Bienestar	0	0	0	0	131 990 350
Secretaría para el Desarrollo Sustentable de los Pueblos Indígenas	0	0	0	0	71 471
Instituto de Protección Social y Beneficencia Pública del Estado de Chiapas	0	0	0	0	543 241
Educación Estatal	0	0	0	0	519 726 272
Educación Federalizada	0	0	0	0	34 804 449
Secretaría de Seguridad y Protección Ciudadana	0	0	0	0	405 162 615
Instituto de Formación Policial	0	0	0	0	169 082
Secretaría de Movilidad y Transporte	0	0	0	0	102 332 818
Secretaría de la Honestidad y Función Pública	0	0	0	0	32 048 504
Secretaría de Obras Públicas	169 238 165	0	0	1 355 776 250	1 362 156 197
Secretaría de Turismo	0	0	0	0	7 635 187
Secretaría de Medio Ambiente e Historia Natural	0	0	0	296 905	18 313 934
Secretaría de Igualdad de Género	0	0	0	0	6 253 512
Secretaría de Protección Civil	0	0	0	0	9 004 065
Secretaría de Agricultura, Ganadería y Pesca	0	0	0	0	41 583 006
Secretaría de Economía y del Trabajo	1 972 000	0	0	0	35 266 725
Comisión Estatal de Mejora Regulatoria	0	0	0	0	503 607
Deuda Pública	0	9 927 178	2 355 765	0	0
Poder Legislativo	0	0	0	1 903 598	77 373 875
Congreso del Estado	0	0	0	1 903 598	77 373 875
Poder Judicial	0	0	0	0	93 698 270
Consejo de la Judicatura	0	0	0	0	93 698 270
Órganos Autónomos	0	0	0	5 122 803	448 219 316
Instituto de Elecciones y Participación Ciudadana	0	0	0	4 922 803	176 197 551
Fiscalía General del Estado	0	0	0	0	243 265 814
Tribunal Electoral del Estado de Chiapas	0	0	0	0	25 870 516
Instituto de Transparencia, Acceso a la Información Pública y Protección de Datos Personales del Estado de Chiapas	0	0	0	0	2 885 435
Universidad Autónoma de Chiapas	0	0	0	200 000	0
SUMAS	171 210 165	9 927 178	2 355 765	1 363 099 556	3 840 479 044

Fuente: Secretaría de Hacienda.

INTEGRACIÓN DE LA CUENTA: OTROS ACTIVOS NO CIRCULANTES

AL 31 DE DICIEMBRE DE 2020

ORGANISMO PÚBLICO	BIENES EN ARRENDAMIENTO FINANCIERO	BIENES EN COMODATO
Poder Ejecutivo	82 969 974	67 645 555
Secretaría de Hacienda	0	2 039 634
Secretaría de Bienestar	0	1 537 721
Secretaría de Seguridad y Protección Ciudadana	0	1 063 200
Instituto de Formación Policial	0	1 059 800
Secretaría de Movilidad y Transporte	0	32 139 081
Secretaría de Obras Públicas	0	29 763 357
Secretaría de Turismo	0	12 762
Secretaría de Economía y del Trabajo	0	30 000
Deuda Pública	82 969 974	0
Poder Legislativo	0	367 969
Órgano de Fiscalización Superior del Congreso del Estado	0	367 969
Poder Judicial	0	8 203 168
Consejo de la Judicatura	0	8 203 168
Órganos Autónomos	0	171 535
Universidad Autónoma de Chiapas	0	171 535
SUMAS	82 969 974	76 388 227

Fuente: Secretaría de Hacienda.