

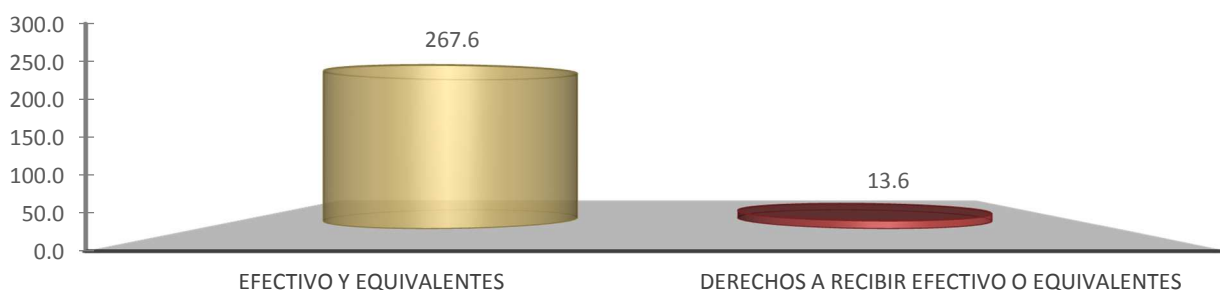
**NOTAS A LOS ESTADOS FINANCIEROS CONSOLIDADOS**

De Conformidad al artículo 46, fracción I, inciso g) y 49 de la Ley General de Contabilidad Gubernamental, así como a la normatividad emitida por el Consejo Nacional de Armonización Contable, a continuación se presentan las notas a los estados financieros correspondiente al 31 de diciembre del ejercicio fiscal 2019, con los siguientes apartados:

- Notas de Desglose
- Notas de Memoria
- Notas de Gestión Administrativa

NOTAS DE DESGLOSE**AL ESTADO DE SITUACIÓN FINANCIERA****ACTIVO**

El activo se compone de los fondos, valores, derechos y bienes cuantificados en términos monetarios, los cuales controlan y disponen los Órganos Autónomos para la prestación de servicios públicos, este se integra como sigue:

Circulante**ACTIVO CIRCULANTE 2019**
(Millones de Pesos)**Efectivo y Equivalentes**

Este rubro presenta una cifra de 267.6 millones de pesos, y representa el 95.2 por ciento del activo circulante, el cual se integra por la disponibilidad financiera para cubrir los compromisos de pago a diversos proveedores y prestadores de servicios, sueldos y aguinaldo devengado, 2 por ciento sobre nóminas, e impuestos retenidos.

También se registra en este rubro lo siguiente:

- Los depósitos otorgados a terceros por el servicio de arrendamiento de instalaciones o equipos utilizados para telefonía de los Órganos Autónomos.

EFFECTIVO Y EQUIVALENTES		
(Pesos)		
CONCEPTO	2019	2018
Efectivo	0	2 095 121
Bancos/Dependencias y Otros	130 473 464	135 689 789
Inversiones Temporales	12 220 898	22 358 646
Fondos con Afectación Específica	123 747 053	114 869 367
Depósitos de Fondos de Terceros en Garantía y/o Administración	1 189 906	1 296 203
SUMAS	267 631 321	276 309 126

Derechos a Recibir Efectivo o Equivalentes

Este rubro del activo representa el 4.8 por ciento del activo circulante y se compone fundamentalmente por los préstamos con ingresos propios otorgados a funcionarios públicos, así como, por los recursos disponibles del Fondo de Aportaciones para la Seguridad Pública (FASP), gastos a comprobar, y subsidio al empleo.

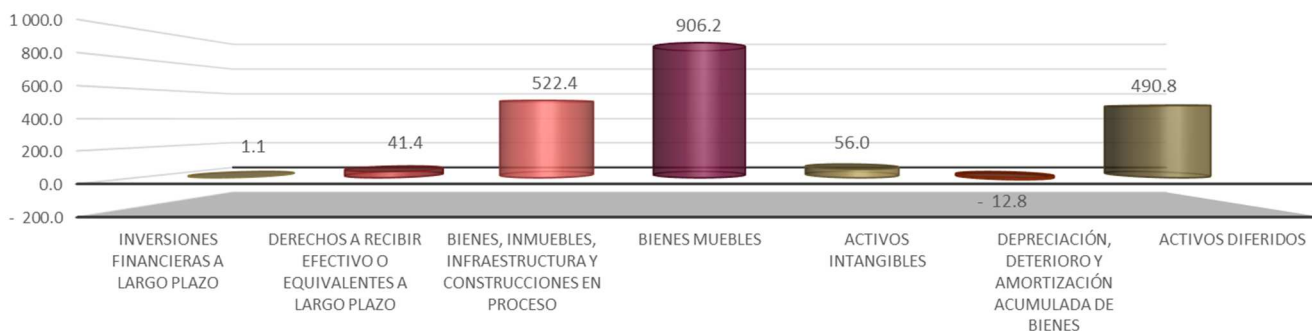
Al 31 de diciembre de 2019, presenta un saldo de 13.6 millones de pesos.

DERECHOS A RECIBIR EFECTIVO O EQUIVALENTES		
(Pesos)		
CONCEPTO	2019	2018
Cuentas por Cobrar a Corto Plazo	13 133 705	4 814 470
Deudores Diversos por Cobrar a Corto Plazo	421 576	5 546 682
SUMAS	13 555 281	10 361 152

No Circulante

ACTIVO NO CIRCULANTE 2019

(Millones de Pesos)



**Inversiones Financieras a Largo Plazo**

Al 31 de diciembre del ejercicio fiscal 2019, este rubro del activo refleja la cifra de 1.1 millones de pesos y representa los fideicomisos de los Órganos Autónomos, orientados a la administración de justicia, los cuales se mencionan a continuación:

Fideicomisos, Mandatos y Contratos Análogos:

- Fondo contra la Delincuencia Organizada (FOCODO).
- Fideicomiso Público de Administración e Inversión para la Implementación del Sistema Justicia Penal en el Estado de Chiapas (FISJPECH).

Del total del activo no circulante, este rubro representa el 0.1 por ciento.

INVERSIONES FINANCIERAS A LARGO PLAZO		
(Pesos)		
CONCEPTO	2019	2018
Fideicomisos, Mandatos y Contratos Análogos	1 080 134	1 044 114
SUMAS	1 080 134	1 044 114

Derechos a Recibir Efectivo o Equivalentes a Largo Plazo

Este rubro del activo asciende a 41.4 millones de pesos y representa el 2.1 por ciento del activo no circulante y está conformado por pagos en demasía, subsidio del empleo, gastos a comprobar, deudores sujetos a resolución judicial, así como préstamos a largo plazo concedidos a funcionarios de los Órganos Autónomos, así mismo se integra por la expedición de cheques de caja.

DERECHOS A RECIBIR EFECTIVO O EQUIVALENTES A LARGO PLAZO		
(Pesos)		
CONCEPTO	2019	2018
Documentos por Cobrar a Largo Plazo	1 521 943	1 715 791
Deudores Diversos a Largo Plazo	39 766 490	39 756 338
Otros Derechos a Recibir Efectivo o Equivalentes a Largo Plazo	112 305	112 305
SUMAS	41 400 738	41 584 434

Bienes Inmuebles, Infraestructura y Construcciones en Proceso

Este rubro del activo al 31 de diciembre de 2019, refleja la cifra de 522.4 millones de pesos y representa el valor de los bienes inmuebles, como son: edificios no habitacionales, terrenos propiedad de los Órganos Autónomos, además de la segunda (regularización 2018) y tercera etapa de la Creación del Centro de Justicia para las Mujeres en Tapachula Chiapas.

Del total del activo no circulante, este rubro representa el 26.1 por ciento.

BIENES INMUEBLES, INFRAESTRUCTURA Y CONSTRUCCIONES EN PROCESO**(Pesos)**

CONCEPTO	2019	2018
Terrenos	20 758 201	20 758 201
Edificios no Habitacionales	473 181 491	460 574 160
Construcciones en Proceso en Bienes Propios	28 491 767	3 028 457
SUMAS	522 431 459	484 360 818

Bienes Muebles

Este rubro del activo refleja el valor de los bienes muebles que poseen los Órganos Autónomos y que al 31 de diciembre del ejercicio fiscal 2019, asciende a 906.2 millones de pesos y representa el 45.2 por ciento respecto al total del activo no circulante, integrándose por: mobiliario y equipo de administración, mobiliario y equipo educacional y recreativo, equipo e instrumental médico y de laboratorio, vehículos y equipo de transporte, equipo de defensa y seguridad, maquinaria, otros equipos y herramientas, y colecciones, obras de arte y objetos valiosos; los cuales son necesarios para cubrir la operatividad y el desarrollo de las funciones de los diferentes organismos que la conforman, cabe mencionar que el decremento que presenta se debe a la baja y/o depreciación de bienes muebles e inmuebles.

BIENES MUEBLES**(Pesos)**

CONCEPTO	2019	2018
Mobiliario y Equipo de Administración	145 833 903	178 461 541
Mobiliario y Equipo Educacional y Recreativo	7 135 663	8 707 187
Equipo e Instrumental Médico y de Laboratorio	77 814 750	77 767 808
Vehículos y Equipo de Transporte	403 204 719	382 814 561
Equipo de Defensa y Seguridad	60 065 374	60 692 342
Maquinaria, Otros Equipos y Herramientas	212 085 471	208 219 903
Colecciones, Obras de Arte y Objetos Valiosos	29 473	29 473
SUMAS	906 169 353	916 692 815

Activos Intangibles

Al 31 de diciembre de 2019, este rubro asciende a 56.0 millones de pesos y representa el valor de todos los bienes intangibles como son: software, patentes, marcas y derechos, licencias, y otros activos intangibles, los cuales son necesarios para la operatividad y funcionamiento de las áreas administrativas de los Órganos Autónomos y representa el 2.8 por ciento del activo no circulante.

ACTIVOS INTANGIBLES**(Pesos)**

CONCEPTO	2019	2018
Software	24 113 147	20 366 768
Patentes, Marcas y Derechos	2 672	2 672
Licencias	30 850 287	17 214 479
Otros Activos Intangibles	1 080 480	1 080 480
SUMAS	56 046 586	38 664 399

Depreciación, Deterioro y Amortización Acumulada de Bienes

Este rubro del activo refleja un saldo negativo por 12.8 millones de pesos, representa el 0.8 por ciento del activo no circulante y muestra el valor de la depreciación y amortización efectuada a los bienes tangibles e intangibles, que forman parte de los activos de los Órganos Autónomos, utilizando el procedimiento establecido en los marcos normativos contables con los documentos armonizados, aplicados del 1 de enero al 31 de diciembre del ejercicio fiscal 2019, aprobado por el Consejo Nacional de Armonización Contable (CONAC).

DEPRECIACIÓN, DETERIORO Y AMORTIZACIÓN ACUMULADA DE BIENES		
(Pesos)		
CONCEPTO	2019	2018
Depreciación Acumulada de Bienes Muebles	(12 796 130)	(12 796 130)
Amortización Acumulada de Activos Intangibles	(23 491)	(23 491)
SUMAS	(12 819 621)	(12 819 621)

Activos Diferidos

El saldo de este rubro asciende a 490.8 millones de pesos y se integra por anticipos a proveedores por adquisición de bienes y prestación de servicios por 4.9 millones de pesos, así también, por operaciones financieras transitorias para ser regularizadas al 31 de diciembre de 2019, de los cuales 438.2 millones de pesos corresponde a ejercicios anteriores y 47.7 millones de pesos del periodo que se informa.

A la fecha que se informa este rubro representa el 24.5 por ciento respecto al total del activo no circulante.

ACTIVOS DIFERIDOS		
(Pesos)		
CONCEPTO	2019	2018
Anticipos a Largo Plazo	4 922 803	4 922 803
Otros Activos Diferidos	485 842 242	521 830 473
SUMAS	490 765 045	526 753 276

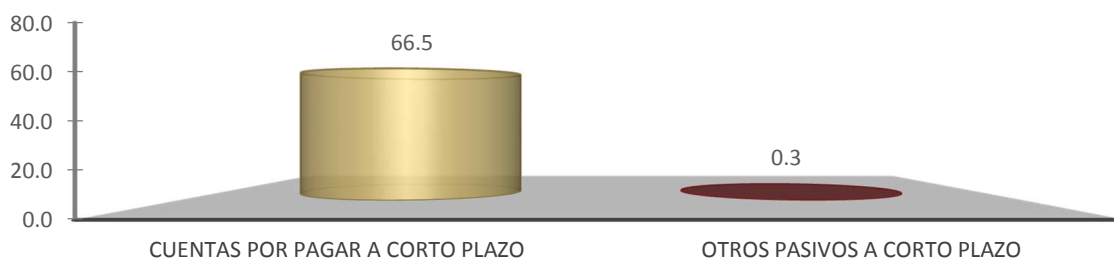
PASIVO

Es el conjunto de cuentas que permite el registro de las obligaciones contraídas por los Órganos Autónomos, para el desarrollo de sus funciones y la prestación de los servicios públicos. Al 31 de diciembre de 2019, los estados financieros reflejan principalmente pasivo circulante o corto plazo, es decir, aquellas obligaciones en que la exigibilidad de pago es menor a un año, así también, pasivo no circulante o a largo plazo que representa las obligaciones con vencimiento posterior a un año.

Pasivo Circulante

PASIVO CIRCULANTE 2019

(Millones de Pesos)



Cuentas por Pagar a Corto Plazo

El saldo de este rubro al 31 de diciembre de 2019, está integrado por los registros de prestaciones salariales como son: sueldos, del personal de los Órganos Autónomos, aportaciones patronales al IMSS, INFONAVIT, e Impuesto sobre Nóminas, asimismo por los compromisos contraídos por la adquisición de bienes de consumo e inventariables.

También, forma parte de este rubro las retenciones por servicios personales: disciplinarios, ISSS, Fideicomiso de Prestación de Seguridad Social para los Trabajadores del Sector Policial (FPSSTSP), pensión alimenticia y además las retenciones y contribuciones a favor de terceros, 2 por ciento sobre nóminas a prestadores de servicios, así como, el ISR por honorarios y/o arrendamiento de inmuebles.

Así mismo, incluye los rendimientos bancarios.

Este rubro representa el 99.6 por ciento respecto al pasivo, con un importe de 66.5 millones de pesos.

CUENTAS POR PAGAR A CORTO PLAZO		
(Pesos)		
CONCEPTO	2019	2018
Servicios Personales por Pagar a Corto Plazo	8 929 991	9 021 945
Proveedores por Pagar a Corto Plazo	11 977 582	19 474 773
Transferencias Otorgadas por Pagar a Corto Plazo	667 555	4 097 980
Retenciones y Contribuciones por Pagar a Corto Plazo	44 431 129	38 592 211
Otras Cuentas por Pagar a Corto Plazo	457 292	303 506 997
SUMAS	66 463 549	374 693 906

**Fondos y Bienes de Terceros en Garantía y/o Administración a Corto Plazo**

Este rubro representa las Obligaciones con Recursos Ajenos del Instituto Nacional de Pueblos Indígenas (INPI), por concepto de gastos a comprobar.

FONDOS Y BIENES DE TERCEROS EN GARANTÍA Y/O ADMINISTRACIÓN A CORTO PLAZO		
(Pesos)		
CONCEPTO	2019	2018
Fondo en Administración a Corto Plazo	20 556	867
SUMAS	20 556	867

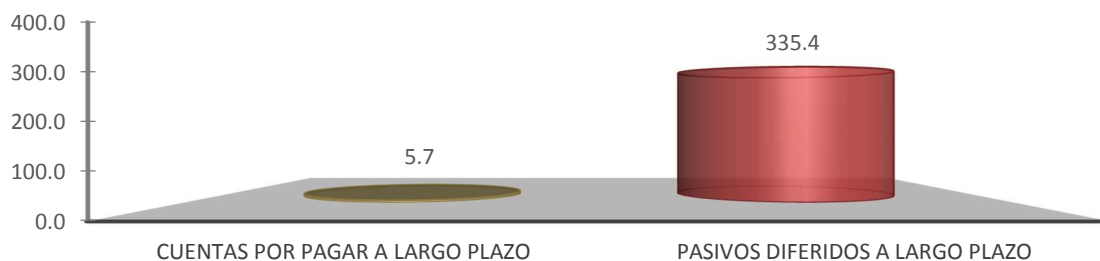
Otros Pasivos a Corto Plazo

Este rubro asciende a 0.3 millones de pesos, corresponde principalmente por los abonos bancarios por aclarar, al 31 de diciembre de 2019. Este rubro representa el 0.4 por ciento del pasivo circulante.

OTROS PASIVOS A CORTO PLAZO		
(Pesos)		
CONCEPTO	2019	2018
Otros Pasivos Circulantes	353 171	1 704 026
SUMAS	353 171	1 704 026

No Circulante**PASIVO NO CIRCULANTE 2019**

(Millones de Pesos)

**Cuentas por Pagar a Largo Plazo**

Este rubro del pasivo no circulante, refleja el registro de los compromisos contraídos a largo plazo, por la adquisición de bienes de consumo e inventariables, por la contratación de servicios con proveedores y por otras deudas comerciales, indispensables para la operatividad de los Órganos Autónomos, mismos que se encuentran pendientes de liquidar.

El saldo de este rubro al 31 de diciembre de 2019 ascendió a 5.7 millones de pesos, y representan el 1.7 por ciento del pasivo no circulante.

CUENTAS POR PAGAR A LARGO PLAZO		
(Pesos)		
CONCEPTO	2019	2018
Proveedores por Pagar a Largo Plazo	5 723 263	5 490 967
SUMAS	5 723 263	5 490 967

Pasivos Diferidos a Largo Plazo

Este rubro presenta un saldo el cual asciende a 335.4 millones de pesos al 31 de diciembre de 2019 y se conforma por los abonos bancarios por aclarar, retenciones por pagar como son: el ISR por honorarios y/o arrendamiento de inmuebles, ISSS, 2 por ciento de impuesto sobre nóminas, honorarios, IVA retenido, cuota IMSS, cuota INFONAVIT, sueldos, gratificaciones, fondo de ahorro, préstamos del fondo auxiliar, cheques en circulación no cobrados en su oportunidad, pasivos recibidos a través del Fondo Contra la Delincuencia Organizada (FOCODO) de años anteriores, así como anticipos de ministración, y representa el 98.3 por ciento del pasivo no circulante.

PASIVOS DIFERIDOS A LARGO PLAZO		
(Pesos)		
CONCEPTO	2019	2018
Otros Pasivos Diferidos a Largo Plazo	335 359 297	0
SUMAS	335 359 297	0

Provisiones a Largo Plazo

Al 31 de diciembre de 2019, este rubro se integra por la provisión para demandas y juicios a largo plazo, para hacer frente a casos fortuitos que resulten de la operatividad de los Órganos Autónomos.

PROVISIONES A LARGO PLAZO		
(Pesos)		
CONCEPTO	2019	2018
Provisión para Demandas y Juicios a Largo Plazo	11 698	24 130
SUMAS	11 698	24 130

AL ESTADO DE ACTIVIDADES

El resultado obtenido del 1 de enero al 31 de diciembre de 2019, representa un ahorro de 112.4 millones de pesos y se obtiene de restar a los ingresos percibidos contra los gastos y otras pérdidas sin considerar los recursos destinados en la adquisición de bienes muebles e inmuebles consideradas como inversión, así como, recursos comprometidos de gasto de inversión.

Ingresos y Otros Beneficios

Los ingresos ascienden a 1 mil 975.7 millones de pesos, integrado principalmente por los ingresos recibidos a través de Transferencias, Asignaciones, Subsidios y Subvenciones, Pensiones y Jubilaciones, así como, por Venta de Bienes y Prestación de Servicios por concepto de reciclaje de material electoral, colegiatura, inscripción, titulación, así como rendimientos bancarios, diferencias a favor en el pago de impuestos, entre otros conceptos.

**Gastos y Otras Pérdidas**

Los gastos y otras pérdidas son aquellas cuentas que registran los gastos de funcionamiento de los Órganos Autónomos, Transferencias, Asignaciones, Subsidios y Otras Ayudas, aplicados en proyectos productivos a favor de la ciudadanía.

Se incluyen dentro de este rubro, los ADEFAS y gastos de operación con ingresos propios, así como, el registro de aquellos bienes enajenables e inventariables, cuyo costo unitario de adquisición no sobrepasa 70 veces el valor diario de la Unidad de Medida y Actualización (UMA), entre otros conceptos.

Este rubro asciende a un importe de 1 mil 863.3 millones de pesos.

A continuación, se presenta la conciliación entre los ingresos presupuestarios y contables, así como, entre los egresos presupuestarios y los gastos contables:

CONCILIACIÓN ENTRE LOS INGRESOS PRESUPUESTARIOS Y CONTABLES CONSOLIDADO
ÓRGANOS AUTÓNOMOS
DEL 1 DE ENERO AL 31 DE DICIEMBRE DE 2019
(Pesos)

Total de Ingresos Presupuestarios	1 960 772 379
Más Ingresos Contables No Presupuestarios	14 891 408
Ingresos Financieros	1 684 292
Otros Ingresos y Beneficios Varios	116
Otros Ingresos Contables No Presupuestarios	13 207 000
Menos Ingresos Presupuestarios No Contables	0
Total de Ingresos Contables	1 975 663 787

Fuente: Secretaría de Hacienda.

CONCILIACIÓN ENTRE LOS EGRESOS PRESUPUESTARIOS Y LOS GASTOS CONTABLES CONSOLIDADO
ÓRGANOS AUTÓNOMOS
DEL 1 DE ENERO AL 31 DE DICIEMBRE DE 2019
(Pesos)

Total de Egresos Presupuestarios	1 881 418 374
Menos Egresos Presupuestarios No Contables	84 954 869
Mobiliario y Equipo de Administración	15 925 469
Mobiliario y Equipo Educacional y Recreativo	700 033
Equipo e Instrumental Médico y de Laboratorio	3 125 274
Vehículos y Equipo de Transporte	7 553 789
Equipo de Defensa y Seguridad	97 440
Maquinaria, Otros Equipos y Herramientas	11 451 708
Activos Intangibles	17 609 388
Obra Pública en Bienes Propios	28 491 768
Más Gastos Contables No Presupuestarios	66 854 233
Estimaciones, Depreciaciones, Deterioros, Obsolescencia y Amortizaciones	65 361 527
Otros Gastos	1 492 706
Total de Gastos Contables	1 863 317 738

Fuente: Secretaría de Hacienda.

AL ESTADO DE VARIACIÓN EN LA HACIENDA PÚBLICA

La Hacienda Pública representa el importe de los bienes y derechos, propiedad de los Órganos Autónomos, dicho importe es modificado principalmente por el resultado positivo obtenido al periodo que se informa el cual asciende a 112.4 millones de pesos y representa los recursos comprometidos de gasto de inversión para la continuidad de obras en proceso, de la misma manera, es afectado por el resultado derivado del registro de operaciones de ejercicios anteriores por reintegros, depuración de saldos, y transferencias para regularizar operaciones transitorias; a la fecha, la Hacienda Pública refleja un saldo de 1 mil 878.3 millones de pesos.

El aumento o disminución al patrimonio, derivado del registro de los incrementos o decrementos realizados al patrimonio, a la fecha que se informa, presenta una modificación negativa neta al patrimonio de 28.9 millones de pesos.

AL ESTADO DE FLUJOS DE EFECTIVO

El Estado de Flujos de Efectivo de los Órganos Autónomos, muestra los flujos de efectivo, conformado por los elementos básicos: origen y aplicación de los recursos.

El decremento neto en el efectivo y equivalentes al efectivo al 31 de diciembre de 2019 asciende a 8.7 millones de pesos.

Flujo de Efectivo de las Actividades de Operación

Durante el periodo que se informa, los Órganos Autónomos presentaron ingresos de gestión por la cantidad de 1 mil 975.7 millones de pesos. El gasto de funcionamiento devengado por el periodo comprendido por el 1 de enero al 31 de diciembre de 2019, asciende a 1 mil 863.3 millones de pesos, el cual representa un flujo neto positivo por actividades de operación por un importe de 112.4 millones de pesos.

Flujo de Efectivo de las Actividades de Inversión

Durante el periodo que se informa, los Órganos Autónomos reflejaron ingresos de inversión por la cantidad de 259.5 millones de pesos. El gasto de inversión devengado por el periodo comprendido por el 1 de enero al 31 de diciembre de 2019, refleja la cifra de 406.6 millones de pesos, el cual representa un flujo neto a la baja por actividades de inversión por un importe negativo de 147.1 millones de pesos.

Flujo de Efectivo de las Actividades de Financiamiento

Durante el periodo que se informa, los Órganos Autónomos reflejaron ingresos por financiamiento por la cantidad de 341.5 millones de pesos. La aplicación por actividades de financiamiento por el periodo comprendido por el 1 de enero al 31 de diciembre de 2019, asciende a 315.5 millones de pesos, el cual representa un flujo neto positivo por actividades de financiamiento por un importe de 26.0 millones de pesos.

EFECTIVO Y EQUIVALENTES

(Pesos)

CONCEPTO	2019	2018
Efectivo	0	2 095 121
Bancos/Dependencias y Otros	130 473 464	135 689 789
Inversiones Temporales (Hasta 3 meses)	12 220 898	22 358 646
Fondos con Afectación Específica	123 747 053	114 869 367
Depósitos de Fondos de Terceros en Garantía y/o Administración	1 189 906	1 296 203
Total de Efectivos y Equivalentes	267 631 321	276 309 126

Fuente: Secretaría de Hacienda.



Conciliación de Flujos de Efectivo Netas de las Actividades de Operación y la cuenta Ahorro/Desahorro antes de rubros extraordinarios al 31 de diciembre de 2019.

CONCILIACIÓN DE FLUJOS DE EFECTIVO NETOS DE LAS ACTIVIDADES DE OPERACIÓN Y LA CUENTA AHORRO/DESAHORRO ANTES DE RUBROS EXTRAORDINARIOS		
(Pesos)		
CONCEPTO	2019	2018
Ahorro/Desahorro antes de rubros Extraordinarios	186 590 448	360 658 213
<i>Movimientos de partidas (o rubros) que no afectan el efectivo</i>		
Disminución de Bienes por Pérdida, Obsolescencia y Deterioro	65 361 527	20 553 809
Gastos de Ejercicios Anteriores	3 077 195	705 014
Perdidas por Responsabilidades	0	323 000
Otros Gastos Varios	5 805 677	20 665 587
Flujos de Efectivo Netos de las Actividades de Operación	112 346 049	318 410 803

Fuente: Secretaría de Hacienda.

NOTAS DE MEMORIA

Representan los movimientos de valores que no afecten o modifiquen el balance de los Órganos Autónomos, sin embargo, su incorporación en libros es necesaria con fines de recordatorio contable, de control y en general sobre los aspectos administrativos, o bien, para consignar sus derechos o responsabilidades contingentes que puedan, o no, presentarse en el futuro.

CONTABLES

Valores

Los Valores, corresponden al Fondo para el Desarrollo y Mejora de la Procuración de Justicia de los Órganos Autónomos, que tiene como objetivo llevar un registro detallado, minucioso y exacto de los ingresos transitorios y definitivos que por cualquier naturaleza se efectúen, así como un sistema de control riguroso de los rescates que se realicen, el cual asciende a 32.8 millones de pesos.

VALORES		
(Pesos)		
CONCEPTO	2019	2018
Valores en Custodia	32 789 370	30 754 125
SUMAS	32 789 370	30 754 125

Fuente: Secretaría de Hacienda.

Bienes en Concesionados o en Comodato

Los Bienes Concesionados o en Comodato representan los bienes muebles otorgados para su uso y resguardo de los Órganos Autónomos.

BIENES EN CONCESIONADOS O EN COMODATO

(Pesos)

CONCEPTO	2019	2018
Bienes Bajo Contrato en Comodato	6 078 827	6 078 827
SUMAS	6 078 827	6 078 827

Fuente: Secretaría de Hacienda.

PRESUPUESTARIAS**Estado Analítico de Ingresos Presupuestales**

Al inicio del ejercicio 2019, se aprobó un presupuesto de ingresos de 1 mil 590.5 millones de pesos, sin embargo las estrategias implementadas para obtener mayores recursos, lograron un incremento de 229.6 millones de pesos al presupuesto estimado para el periodo que se informa.

Los ingresos recaudados durante el periodo del 1 de enero al 31 de diciembre del ejercicio 2019, ascendieron a la cantidad de 1 mil 820.1 millones de pesos, alcanzando un avance del 14.4 por ciento, respecto al programado para el periodo que se informa.

Los ingresos derivados de recursos provenientes del gobierno federal representó el 99.2 por ciento del total de los ingresos recaudados, con un importe de 1 mil 805.2 millones de pesos, integrados de 111.5 millones de pesos por Participaciones y Aportaciones, Convenios, Incentivos Derivados de la Colaboración Fiscal y Fondos Distintos de Aportaciones, así como, 1 mil 693.7 millones de pesos en Transferencias, Asignaciones, Subsidios y Subvenciones, y Pensiones y Jubilaciones.

A continuación se presenta el Estado Analítico de Ingresos Presupuestales de acuerdo a la clasificación indicada en las notas de memoria de los Estados Financieros emitidos por el CONAC.

GOBIERNO CONSTITUCIONAL DEL ESTADO DE CHIAPAS**ÓRGANOS AUTÓNOMOS****ESTADO ANALÍTICO DE INGRESOS**

DEL 1 DE ENERO AL 31 DE DICIEMBRE DE 2019

(Pesos)

RUBROS DE LOS INGRESOS	INGRESOS ESTIMADOS	AMPLIACIONES / REDUCCIONES	INGRESOS MODIFICADO	INGRESOS DEVENGADO	INGRESOS RECAUDADO
TOTAL	1 590 534 463	229 585 437	1 820 119 900	1 820 120 900	1 820 120 900
Impuestos	0	0	0	0	0
Cuotas y Aportaciones de Seguridad Social	0	0	0	0	0
Contribución de Mejoras	0	0	0	0	0
Derechos	0	0	0	0	0
Productos	0	1 684 319	1 684 319	1 684 319	1 684 319
Aprovechamientos	0	0	0	0	0
Ingresos por Venta de Bienes y Prestación de Servicios y Otros Ingresos	0	13 207 000	13 207 000	13 207 000	13 207 000
Participaciones y Aportaciones, Convenios, Incentivos Derivados de la Colaboración Fiscal y Fondos Distintos de Aportaciones	78 909 716	32 618 542	111 528 258	111 529 258	111 529 258
Transferencias, Asignaciones, Subsidios y Subvenciones, y Pensiones y Jubilaciones	1 511 624 747	182 075 576	1 693 700 323	1 693 700 323	1 693 700 323
Ingresos Derivados de Financiamientos	0	0	0	0	0

Fuente: Secretaría de Hacienda.

Estado del Ejercicio del Presupuesto

El Estado del Ejercicio del Presupuesto de los Órganos Autónomos del Estado de Chiapas, refleja al 31 de diciembre del ejercicio 2019, una modificación neta positiva al Presupuesto Aprobado Anual de 370.2 millones de pesos representando un 23.3 por ciento mayor, llegando a un monto de 1 mil 960.8 millones de pesos, al periodo que se informa.

El Presupuesto Devengado a la fecha que se informa fue de 1 mil 881.4 millones de pesos, de los cuales se aplicaron 1 mil 91.0 millones de pesos a Servicios Personales equivalente al 58.0 por ciento del devengo total, asimismo, 444.5 millones de pesos a Servicios Generales representando el 23.6 por ciento del devengado total, en Transferencias, Asignaciones, Subsidios y Otras Ayudas se destinaron 157.4 millones de pesos que representa el 8.4 por ciento del total devengado, además, se aplicaron 96.2 millones de pesos para Materiales y Suministros equivalente al 5.1 por ciento del devengo total, así también se aplicó 60.8 millones de pesos en Bienes Muebles, Inmuebles e Intangibles representando el 3.2 por ciento del devengado total, entre los rubros más sobresalientes.

GOBIERNO CONSTITUCIONAL DEL ESTADO DE CHIAPAS
ÓRGANOS AUTÓNOMOS
ESTADO ANALÍTICO DEL EJERCICIO DEL PRESUPUESTO DE EGRESOS
CLASIFICACIÓN POR OBJETO DEL GASTO (CAPÍTULO)
 DEL 1 DE ENERO AL 31 DE DICIEMBRE DE 2019
 (Pesos)

CONCEPTO	PRESUPUESTO DE EGRESOS				
	APROBADO ANUAL	AMPLIACIONES / REDUCCIONES	MODIFICADO	DEVENGADO	PAGADO
TOTAL	1 590 534 463	370 237 916	1 960 772 379	1 881 418 374	1 816 980 648
Servicios Personales	1 019 437 855	97 162 706	1 116 600 561	1 090 997 716	1 047 028 987
Materiales y Suministros	84 634 258	24 904 243	109 538 501	96 177 764	94 334 759
Servicios Generales	383 215 749	96 794 429	480 010 178	444 502 961	435 436 222
Transferencias, Asignaciones, Subsidios y Otras Ayudas	43 151 527	118 061 981	161 213 508	157 394 902	154 002 989
Bienes Muebles, Inmuebles e Intangibles	44 346 460	17 494 209	61 840 669	60 776 070	54 620 103
Inversión Pública	15 748 614	12 743 153	28 491 767	28 491 767	28 480 393
Inversión Financiera y Otras Provisiones	0	0	0	0	0
Deuda Pública	0	3 077 195	3 077 195	3 077 195	3 077 195

Fuente: Secretaría de Hacienda.

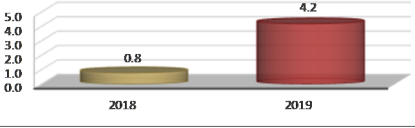
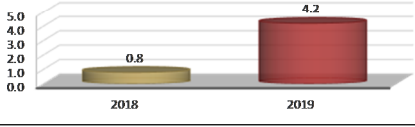
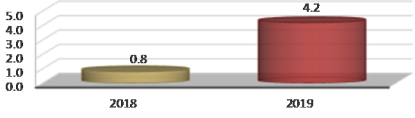
NOTAS DE GESTIÓN ADMINISTRATIVA

Las Notas de Gestión Administrativa Consolidados de los Órganos Autónomos se integran con la información del Instituto de Elecciones y Participación Ciudadana, Comisión Estatal de los Derechos Humanos, Fiscalía General del Estado, Tribunal Electoral del Estado de Chiapas, Tribunal de Justicia Administrativa e Instituto de Acceso a la Información Pública del Estado de Chiapas, mismas que podrán ser consultadas en la información de cada ente público.

RAZONES FINANCIERAS

El análisis a los estados financieros a través de razones financieras, proporciona indicadores que suministran información para ayudar a tener una mejor interpretación de dichos estados, determinando las causas y tendencias favorables con la finalidad de no tomar decisiones con efectos negativos.

A los resultados obtenidos al 31 de diciembre del ejercicio fiscal 2019, se aplicaron las siguientes razones financieras:

NOMBRE	VARIABLES DE CÁLCULO	UNIDAD DE MEDIDA	ALGORITMO	RAZÓN	INTERPRETACIÓN DEL RESULTADO	GRÁFICO
Liquidez	E = Efectivo y Equivalentes DREE = Derechos a Recibir Efectivo o Equivalentes PC = Pasivo Circulante	Porcentaje	$\frac{E + DREE}{PC}$	281.2	Muestra la capacidad para cubrir las obligaciones a corto plazo en forma inmediata, es decir, pesos disponibles para cubrir cada peso de deuda a corto plazo	
				4.2		
Índice de Solvencia	AC = Activo Circulante PC = Pasivo Circulante	Porcentaje	$\frac{AC}{PC}$	281.2	Indica los pesos disponibles del activo circulante para liquidar sus obligaciones a corto plazo	
				4.2		
Prueba de Ácido	AC = Activo Circulante INV = Inventarios A = Almacenes PC = Pasivo Circulante	Porcentaje	$\frac{AC - (INV + A)}{PC}$	281.2	Determina los pesos disponibles en activos de conversión inmediata en efectivo para cubrir obligaciones a corto plazo	
				4.2		

Los Estados Financieros muestran un resultado de 4.2 pesos de **liquidez y disponibilidad inmediata** para hacer frente a cada peso de los compromisos de corto plazo.

La razón de **solvencia** muestra que los Órganos Autónomos cuentan con 4.2 pesos para cubrir cada peso que debe por sus compromisos a corto plazo.

La **prueba del ácido** indica que los Órganos Autónomos cuentan con 4.2 pesos de activos de conversión inmediata en efectivo por cada peso de pasivos a corto plazo.

La posición financiera que guardan los Órganos Autónomos muestra los ingresos y egresos al 31 de diciembre del ejercicio 2019.

REPORTE ANALÍTICO DEL ACTIVO NO CIRCULANTE

A continuación se presentan los saldos por tipo de activo no circulante registrado en los estados financieros consolidados de los Órganos Autónomos, al 31 de diciembre de 2019. Este reporte muestra el total de las adquisiciones que cada uno de los organismos públicos integran su patrimonio.

INTEGRACIÓN DE LA CUENTA: INVERSIONES FINANCIERAS A LARGO PLAZO

AL 31 DE DICIEMBRE DE 2019

ORGANISMO PÚBLICO	PARCIAL	2018	FIDEICOMISOS, MANDATOS Y CONTRATOS ANÁLOGOS		2019
			AUMENTO	DISMINUCIÓN	
Fiscalía General del Estado		1 044 114	36 020	0	1 080 134
Fondo contra la Delincuencia Organizada (FOCODO)	51 284		36 020	0	
Fideicomiso Público de Administración e Inversión para la Implementación del Sistema de Justicia Penal en el Estado	992 830		0	0	
SUMAS		1 044 114	36 020	0	1 080 134

Fuente: Secretaría de Hacienda.

INTEGRACIÓN DE LA CUENTA: DERECHOS A RECIBIR EFECTIVO O EQUIVALENTES A LARGO PLAZO

AL 31 DE DICIEMBRE DE 2019

ORGANISMO PÚBLICO	DOCUMENTOS POR COBRAR A LARGO PLAZO	DEUDORES DIVERSOS A LARGO PLAZO
Órganos Autónomos	1 521 943	39 766 490
Instituto de Elecciones y Participación Ciudadana	1 520 512	16 621 442
Comisión Estatal de los Derechos Humanos	1 431	1 053 563
Fiscalía General del Estado	0	22 076 545
Tribunal Electoral del Estado de Chiapas	0	14 940
SUMAS	1 521 943	39 766 490

Fuente: Secretaría de Hacienda.

INTEGRACIÓN DE LA CUENTA: DERECHOS A RECIBIR EFECTIVO O EQUIVALENTES A LARGO PLAZO

AL 31 DE DICIEMBRE DE 2019

ORGANISMO PÚBLICO	PARCIAL	2018	OTROS DERECHOS A RECIBIR EFECTIVO O EQUIVALENTES A LARGO		2019
			AUMENTO	DISMINUCIÓN	
Instituto de Elecciones y Participación Ciudadana		112 305	0	0	112 305
Expedición de Cheques de Caja	112 305		0	0	
SUMAS		112 305	0	0	112 305

Fuente: Secretaría de Hacienda.

INTEGRACIÓN DE LA CUENTA: BIENES INMUEBLES, INFRAESTRUCTURA Y CONSTRUCCIONES EN PROCESO

AL 31 DE DICIEMBRE DE 2019

ORGANISMO PÚBLICO	TERRENOS	EDIFICIOS NO HABITACIONALES	CONSTRUCCIONES EN PROCESO EN BIENES PROPIOS
Órganos Autónomos	20 758 201	473 181 491	28 491 767
Instituto de Elecciones y Participación Ciudadana	0	32 873 700	0
Fiscalía General del Estado	20 758 201	440 307 791	28 491 767
SUMAS	20 758 201	473 181 491	28 491 767

Fuente: Secretaría de Hacienda.

INTEGRACIÓN DE LA CUENTA: BIENES MUEBLES
AL 31 DE DICIEMBRE DE 2019

ORGANISMO PÚBLICO	MOBILIARIO Y EQUIPO DE ADMINISTRACIÓN	MOBILIARIO Y EQUIPO EDUCACIONAL Y RECREATIVO	EQUIPO E INSTRUMENTAL MÉDICO Y DE LABORATORIO	VEHÍCULOS Y EQUIPO DE TRANSPORTE	EQUIPO DE DEFENSA Y SEGURIDAD	MAQUINARIA, OTROS EQUIPOS Y HERRAMIENTAS	COLECCIONES, OBRAS DE ARTE Y OBJETOS VALIOSOS
Órganos Autónomos	145 833 903	7 135 663	77 814 750	403 204 719	60 065 374	212 085 471	29 473
Instituto de Elecciones y Participación Ciudadana	15 745 370	1 591 681	0	4 391 525	0	22 296 775	0
Comisión Estatal de los Derechos Humanos	7 196 949	595 757	0	7 637 678	0	707 100	0
Fiscalía General del Estado	118 416 205	4 610 140	77 814 750	387 573 571	60 065 374	188 012 843	29 473
Tribunal Electoral del Estado de Chiapas	3 508 399	281 418	0	2 620 070	0	489 217	0
Instituto de Acceso a la Información Pública del Estado de Chiapas	569 573	0	0	981 875	0	579 536	0
Tribunal de Justicia Administrativa	397 407	56 667	0	0	0	0	0
SUMAS	145 833 903	7 135 663	77 814 750	403 204 719	60 065 374	212 085 471	29 473

Fuente: Secretaría de Hacienda.

INTEGRACIÓN DE LA CUENTA: ACTIVOS INTANGIBLES
AL 31 DE DICIEMBRE DE 2019

ORGANISMO PÚBLICO	SOFTWARE	PATENTES, MARCAS Y DERECHOS	LICENCIAS	OTROS ACTIVOS INTANGIBLES
Órganos Autónomos	24 113 147	2 672	30 850 287	1 080 480
Instituto de Elecciones y Participación Ciudadana	163 405	0	232 998	0
Fiscalía General del Estado	23 600 429	2 672	30 578 500	1 080 480
Tribunal Electoral del Estado de Chiapas	61 004	0	0	0
Instituto de Acceso a la Información Pública del Estado de Chiapas	288 309	0	38 789	0
SUMAS	24 113 147	2 672	30 850 287	1 080 480

Fuente: Secretaría de Hacienda.

INTEGRACIÓN DE LA CUENTA: DEPRECIACIÓN, DETERIORO Y AMORTIZACIÓN ACUMULADA DE BIENES
AL 31 DE DICIEMBRE DE 2019

ORGANISMO PÚBLICO	DEPRECIACIÓN ACUMULADA DE BIENES MUEBLES	AMORTIZACIÓN ACUMULADA DE ACTIVOS INTANGIBLES
Órganos Autónomos	(12 796 130)	(23 491)
Comisión Estatal de los Derechos Humanos	(11 750 559)	0
Instituto de Acceso a la Información Pública del Estado de Chiapas	(1 045 571)	(23 491)
SUMAS	(12 796 130)	(23 491)

Fuente: Secretaría de Hacienda.

INTEGRACIÓN DE LA CUENTA: ACTIVOS DIFERIDOS
AL 31 DE DICIEMBRE DE 2019

ORGANISMO PÚBLICO	ANTICIPOS A LARGO PLAZO	OTROS ACTIVOS DIFERIDOS
Órganos Autónomos	4 922 803	485 842 242
Instituto de Elecciones y Participación Ciudadana	4 922 803	201 232 866
Comisión Estatal de los Derechos Humanos	0	1 079 347
Fiscalía General del Estado	0	256 519 038
Tribunal Electoral del Estado de Chiapas	0	24 067 551
Instituto de Acceso a la Información Pública del Estado de Chiapas	0	2 943 440
SUMAS	4 922 803	485 842 242

Fuente: Secretaría de Hacienda.