

**NOTAS A LOS ESTADOS FINANCIEROS CONSOLIDADOS**

De conformidad al artículo 46, fracción I, inciso e) y 49 de la Ley General de Contabilidad Gubernamental, así como, a la normatividad emitida por el Consejo Nacional de Armonización Contable, a continuación, se presentan las notas a los estados financieros del Poder Ejecutivo, correspondiente al 31 de diciembre de 2019, con los siguientes apartados:

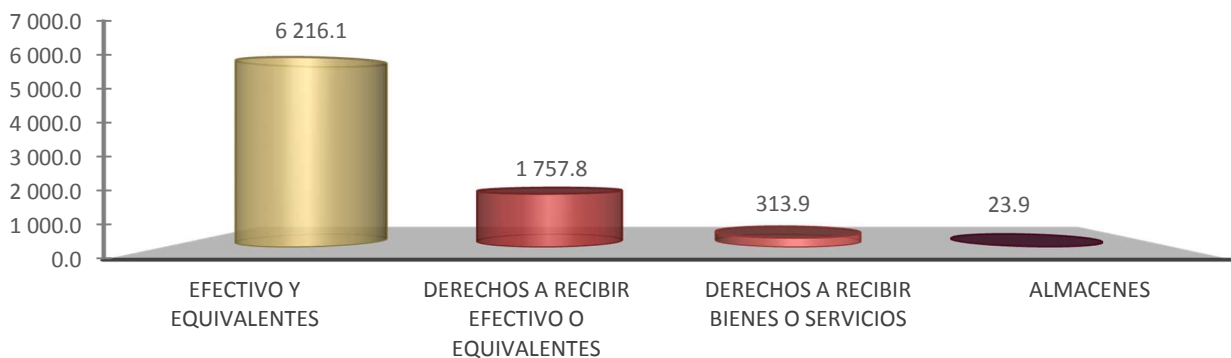
- Notas de Desglose,
- Notas de Memoria (Cuentas de Orden), y
- Notas de Gestión Administrativa.

**NOTAS DE DESGLOSE****AL ESTADO DE SITUACIÓN FINANCIERA****ACTIVO**

El activo se compone de los fondos, valores, derechos y bienes cuantificados en términos monetarios, los cuales controla y dispone el Poder Ejecutivo para la prestación de servicios públicos, este se integra como sigue:

**Circulante****ACTIVO CIRCULANTE 2019**

(Millones de Pesos)

**Efectivo y Equivalentes**

El rubro de efectivo y equivalentes al 31 de diciembre de 2019, asciende a un monto de 6 mil 216.1 millones de pesos, y representa el 74.8 por ciento del total del activo circulante, se integra principalmente por la disponibilidad financiera para cubrir los compromisos de pago a proveedores y prestadores de servicios, gastos generados en los proyectos de inversión y ejecución de obras, aguinaldo devengado, impuestos retenidos y sueldos, así como por los recursos no presupuestales administrados.

También, se registra en este rubro lo siguiente:

- Los ingresos propios obtenidos en los Centros Locales Recaudatorios por el pago de impuestos, derechos, otras contribuciones, productos y aprovechamientos.
- Los recursos colocados en inversiones en mesa de dinero.

- La emisión de cheques de caja, y recursos por transferencias federales etiquetadas.
- Los depósitos otorgados a terceros por el servicio de arrendamiento de instalaciones o equipos utilizados por los organismos públicos.

Asimismo, se incluye el fondo revolvente y cuentas por gastos a comprobar asignado a funcionarios del Poder Ejecutivo, para cubrir gastos menores y emergentes.

Este rubro refleja los recursos a corto plazo de mayor liquidez, que son totalmente convertibles en importes determinados de efectivo, sujeto a un riesgo mínimo de cambios en su valor, los cuales se encuentran disponibles para solventar los gastos de operación y de inversión que se tienen comprometidos al 31 de diciembre de 2019, y que incide en el patrimonio del Poder Ejecutivo.

<b>EFFECTIVO Y EQUIVALENTES</b>		
<b>( Pesos )</b>		
<b>CONCEPTO</b>	<b>2019</b>	<b>2018</b>
Efectivo	3 035 145	70 211
Bancos/Tesorería	959 428 652	605 089 657
Bancos/Dependencias y Otros	1 446 282 341	481 298 950
Inversiones Temporales (hasta 3 meses)	3 789 318 937	14 231 209
Depósitos de Fondos de Terceros en Garantía y/o Administración	3 122 718	2 975 414
Otros Efectivos y Equivalentes	14 874 189	141 311 212
<b>SUMAS</b>	<b>6 216 061 982</b>	<b>1 244 976 653</b>

#### ***Derechos a Recibir Efectivo o Equivalentes***

Al 31 de diciembre de 2019, el rubro de derechos a recibir efectivo o equivalentes, se compone por:

El manejo de los recursos financieros del Fondo de Aportaciones para la Seguridad Pública (FASP) establecido en el lineamiento aplicable, así como, por las transferencias internas de recursos por depositar a organismos públicos del Poder Ejecutivo, y por los reintegros de recursos.

Los descuentos realizados a la participación federal por concepto de adeudos de organismos públicos (ISR, ISSSTE); embargo de cuentas bancarias, y cargos bancarios por aclarar.

Por descuentos realizados por la Secretaría de Hacienda y Crédito Público a la participación federal, para garantizar las amortizaciones de la deuda pública y adeudos de organismos públicos (F.G.P. a cargo), al 31 de diciembre de 2019.

En su totalidad este rubro asciende a 1 mil 757.8 millones de pesos y representa el 21.1 por ciento del total del activo circulante.

<b>DERECHOS A RECIBIR EFECTIVO O EQUIVALENTES</b>		
<b>( Pesos )</b>		
<b>CONCEPTO</b>	<b>2019</b>	<b>2018</b>
Cuentas por Cobrar a Corto Plazo	12 354 945	40 575 667
Deudores Diversos por Cobrar a Corto Plazo	1 508 856 923	1 691 451 731
Ingresos por Recuperar a Corto Plazo	236 592 314	195 745 507
Deudores por Anticipos de la Tesorería a Corto Plazo	0	1 575 157 957
<b>SUMAS</b>	<b>1 757 804 182</b>	<b>3 502 930 862</b>



**Derechos a Recibir Bienes o Servicios**

El saldo por 313.9 millones de pesos, de los derechos a recibir bienes o servicios, corresponde a los anticipos otorgados a contratistas para la ejecución de obras en proceso, en bienes propios y en bienes de dominio público del Poder Ejecutivo, al 31 de diciembre de 2019.

Respecto al total del activo circulante representa el 3.8 por ciento.

<b>DERECHOS A RECIBIR BIENES O SERVICIOS</b>		
<b>( Pesos )</b>		
<b>CONCEPTO</b>	<b>2019</b>	<b>2018</b>
Anticipo a Contratistas por Obras Públicas a Corto Plazo	313 869 665	58 506 049
<b>SUMAS</b>	<b>313 869 665</b>	<b>58 506 049</b>

**Almacenes**

El rubro de almacenes asciende a 23.9 millones de pesos y representa el 0.3 del total del activo circulante, y refleja la existencia física de consumibles que se tienen en los almacenes al 31 de diciembre de 2019, integrado principalmente por materiales de administración para la emisión de documentos y artículos oficiales, refacciones y accesorios para equipo de cómputo, materiales y herramientas de construcción y reparación de espacios educativos, suministros médicos, alimentos y utensilios, materiales de limpieza, así como, uniformes, y artículos deportivos.

<b>ALMACENES</b>		
<b>( Pesos )</b>		
<b>CONCEPTO</b>	<b>2019</b>	<b>2018</b>
Almacén de Materiales y Suministro de Consumo	23 987 158	37 710 568
<b>SUMAS</b>	<b>23 987 158</b>	<b>37 710 568</b>

**No Circulante**



**Inversiones Financieras a Largo Plazo**

El saldo por 1 mil 75.1 millones de pesos al 31 de diciembre de 2019, representa las erogaciones recuperables por la asignación de créditos directos o mediante fondos para actividades productivas, la adquisición de valores y las inversiones, los fideicomisos del Poder Ejecutivo, orientados al fomento y financiamiento industrial, al comercio, a los

servicios educativos, sociales y turísticos, al desarrollo agropecuario y ambiental, así como, para el financiamiento de obras.

Del total del activo no circulante, el 1.9 por ciento corresponde a este rubro, integrado por la concesión de créditos, protección social en salud y por las aportaciones de capital en el sector privado. A continuación, se mencionan los saldos más representativos:

#### Títulos y Valores a Largo Plazo:

- Protección Social en Salud.
- Fondo Chiapas-SINCA.
- Concesión de créditos a productores.

#### Fideicomisos, Mandatos y Contratos Análogos destacándose los siguientes:

- Fideicomiso de Estrategias Financieras Multisectoriales (FIDEFIM).
- Fideicomiso para el Desarrollo Social Integrado y Sostenible Chiapas-México (FIDESIS).
- Fideicomiso del Fondo de Participación Social Chiapas (FOPASCH).
- Fideicomiso de Apoyo para la Atención de Personas Mayores de 64 Años (FAAPEM64).
- Fideicomiso Irrevocable de Inversión y Administración para el Programa Especial de Financiamiento a la Vivienda para el Magisterio del Estado de Chiapas (FOVIMCHIS).
- Fideicomiso Programa Nacional de Becas para la Educación Superior (MANUTENCIÓN antes PRONABES).
- Fideicomiso de Apoyo de Tecnologías Educativas y de la Información para Maestros de Educación Básica del Estado de Chiapas (FOAPES).
- Fideicomiso para la Promoción, Difusión y Comercialización de los Atractivos Turísticos del Estado de Chiapas (FIDETUR).
- Fondo Estatal Ambiental (FESA).
- Fondo de Apoyo a la Economía de las Mujeres (FAEM).
- Fondo de Fomento Agropecuario del Estado de Chiapas (FOFAE).
- Fideicomiso del Fondo Estatal de Desarrollo Comercial, Agropecuario y Agroindustrial (FEDCAA).
- Fortalecimiento al Fondo de Financiamiento para las Empresas de Solidaridad Social del Sector Artesanal de Chiapas (FOFESSA).
- Fondo de Fomento Económico Chiapas Solidario (FOFOE).
- Fideicomiso para Financiamiento de Obras.

#### Asimismo, se encuentran las Participaciones y Aportaciones de Capital:

- Acciones y Participaciones en el Sector Público.
- Vector, S.A. de C.V.
- Protección Social en Salud.

<b>INVERSIONES FINANCIERAS A LARGO PLAZO</b>		
<b>( Pesos )</b>		
<b>CONCEPTO</b>	<b>2019</b>	<b>2018</b>
Inversiones a Largo Plazo	0	150 344
Títulos y Valores a Largo Plazo	97 196 623	97 196 623
Fideicomisos, Mandatos y Contratos Análogos	785 908 335	519 061 701
Participaciones y Aportaciones de Capital	191 983 688	187 519 688
<b>SUMAS</b>	<b>1 075 088 646</b>	<b>803 928 356</b>

### ***Derechos a Recibir Efectivo o Equivalentes a Largo Plazo***

Este rubro del activo asciende a 3 mil 973.5 millones de pesos al 31 de diciembre de 2019 y representa 7.0 por ciento del total del activo no circulante y se integra principalmente por:

Las ministraciones por depositar, los préstamos a largo plazo concedido a funcionarios del Poder Ejecutivo, pendientes de recuperar, los préstamos para programas agropecuarios, y subsidio al empleo.

Los descuentos realizados a la participación federal por concepto de adeudos de organismos públicos (ISSSTE); gastos a comprobar, deudores sujetos a resolución judicial por concepto de manejo de valores y bienes inventariables, y cargos bancarios por aclarar.

Por descuentos realizados por la Secretaría de Hacienda y Crédito Público a la participación federal, para garantizar las amortizaciones de la deuda pública y adeudos de organismos públicos (F.G.P. a cargo) no regularizadas.

Además, dentro de este rubro se encuentran los préstamos otorgados a largo plazo y los anticipos de ministraciones transferidos a las entidades paraestatales, así como, los préstamos concedidos a organismos públicos del Poder Ejecutivo.

También, forma parte el saldo de fondos comprometidos de gasto corriente principalmente del Fondo para la Construcción, Rehabilitación, Mantenimiento y Equipo de Espacios Educativos, la emisión de cheques de caja, así como, los recursos por transferencias federales etiquetadas.

<b>DERECHOS A RECIBIR EFECTIVO O EQUIVALENTES A LARGO PLAZO</b>		
<b>( Pesos )</b>		
<b>CONCEPTO</b>	<b>2019</b>	<b>2018</b>
Documentos por Cobrar a Largo Plazo	386 494 313	408 744 768
Deudores Diversos a Largo Plazo	672 781 705	652 065 003
Ingresos por Recuperar a Largo Plazo	808 505 351	639 159 323
Préstamos Otorgados a Largo Plazo	1 763 768 263	132 099 947
Otros Derechos a Recibir Efectivo o Equivalentes a Largo Plazo	341 936 231	352 780 830
<b>SUMAS</b>	<b>3 973 485 863</b>	<b>2 184 849 871</b>

### ***Bienes Inmuebles, Infraestructura y Construcciones en Proceso***

Este rubro del activo refleja la cifra de 43 mil 396.4 millones de pesos y representa el valor de toda la infraestructura tangible, edificios no habitacionales y terrenos propiedad del Poder Ejecutivo, así como, el valor de las obras que se encuentran en proceso de ejecución al 31 de diciembre de 2019, además, del valor de las obras terminadas por transferir.

Entre estas obras se destaca la instalación de alumbrado público y pavimentación de calles y avenidas, en distintos municipios; construcción, ampliación, y/o remodelación de instalaciones de aeropuerto, rehabilitación de centros de recreación; así como, reconstrucción y ampliación de red de distribución eléctrica de espacios públicos, realizadas durante el periodo que se informa.

Del total del activo no circulante, este rubro representa el 76.7 por ciento.

<b>BIENES INMUEBLES, INFRAESTRUCTURA Y CONSTRUCCIONES EN PROCESO</b>		
<b>( Pesos )</b>		
<b>CONCEPTO</b>	<b>2019</b>	<b>2018</b>
Terrenos	2 374 111 026	2 483 847 452
Edificios no Habitacionales	5 274 527 461	5 388 042 480
Infraestructura	16 138 137	16 138 137
Construcciones en Proceso en Bienes de Dominio Público	29 745 303 720	28 561 040 908
Construcciones en Proceso en Bienes Propios	4 797 990 628	4 228 574 554
Otros Bienes Inmuebles	1 188 312 934	1 188 312 934
<b>SUMAS</b>	<b>43 396 383 906</b>	<b>41 865 956 465</b>

### **Bienes Muebles**

Este renglón del activo refleja el valor de los bienes muebles que posee el Poder Ejecutivo y que al 31 de diciembre de 2019, asciende a un monto global de 2 mil 570.7 millones de pesos y representa el 4.6 por ciento respecto al total del activo no circulante, integrándose por: mobiliario y equipo de administración, mobiliario y equipo educacional y recreativo, equipo e instrumental médico y de laboratorio, vehículos y equipo de transporte, equipo de defensa y seguridad, maquinaria, otros equipos y herramientas, colecciones de obras de arte y objetos valiosos, y activos biológicos; los cuales son necesarios para cubrir la operatividad y el desarrollo de las funciones de los diferentes organismos públicos que la conforman.

<b>BIENES MUEBLES</b>		
<b>( Pesos )</b>		
<b>CONCEPTO</b>	<b>2019</b>	<b>2018</b>
Mobiliario y Equipo de Administración	658 544 179	669 656 771
Mobiliario y Equipo Educacional y Recreativo	79 897 286	71 957 063
Equipo e Instrumental Médico y de Laboratorio	118 625 892	118 968 686
Vehículos y Equipo de Transporte	754 898 200	787 024 364
Equipo de Defensa y Seguridad	176 710 416	176 638 416
Maquinaria, Otros Equipos y Herramientas	777 686 819	565 824 459
Colecciones, Obras de Arte y Objetos Valiosos	1 262 845	1 112 045
Activos Biológicos	3 106 508	3 133 408
<b>SUMAS</b>	<b>2 570 732 145</b>	<b>2 394 315 212</b>

### **Activos Intangibles**

Al 31 de diciembre de 2019, este rubro asciende a 70.3 millones de pesos y representa el valor de todos los bienes intangibles que posee el Poder Ejecutivo, como son: software, patentes, marcas y derechos, licencias y otros activos intangibles, los cuales son necesarios para la operatividad y funcionamiento de las áreas administrativas de los organismos públicos que la conforma.



Este rubro representa el 0.1 por ciento del total del activo no circulante.

<b>ACTIVOS INTANGIBLES</b>		
<b>( Pesos )</b>		
<b>CONCEPTO</b>	<b>2019</b>	<b>2018</b>
Software	50 641 938	50 051 589
Patentes, Marcas y Derechos	164 500	164 500
Licencias	19 452 705	18 356 064
Otros Activos Intangibles	50 000	50 000
<b>SUMAS</b>	<b>70 309 143</b>	<b>68 622 153</b>

### **Depreciación, Deterioro y Amortización Acumulada de Bienes**

El saldo negativo de este rubro del activo por 66.9 millones de pesos, representa el valor de la depreciación y amortización efectuada a los bienes tangibles e intangibles que forman parte de los activos de los organismos públicos del Poder Ejecutivo, utilizando el procedimiento establecido en los marcos normativos contables con los documentos armonizados aplicados para el ejercicio fiscal 2019, aprobado por el Consejo Nacional de Armonización Contable (CONAC).

A la fecha que se informa este rubro representa una disminución del 0.1 por ciento respecto al total del activo no circulante.

<b>DEPRECIACIÓN, DETERIORO Y AMORTIZACIÓN ACUMULADA DE BIENES</b>		
<b>( Pesos )</b>		
<b>CONCEPTO</b>	<b>2019</b>	<b>2018</b>
Depreciación Acumulada de Bienes Muebles	( 66 785 481)	( 21 963 403)
Amortización Acumulada de Activos Intangibles	( 132 653)	0
<b>SUMAS</b>	<b>( 66 918 134)</b>	<b>( 21 963 403)</b>

### **Activos Diferidos**

El saldo de este rubro asciende a 5 mil 126.6 millones de pesos y se integra por estudios, formulación y evaluación de proyectos, orientados principalmente, a la modernización, construcción y ampliación de caminos en los diferentes municipios del Estado por 169.2 millones de pesos; asimismo, operaciones financieras transitorias por regularizar al 31 de diciembre de 2019, de los cuales 3 mil 43.7 millones de pesos corresponde a ejercicios anteriores que incluye los registros de anticipos de ministraciones y 528.3 millones de pesos del periodo que se informa.

También, dentro de este rubro se incluye los derechos sobre bienes en régimen de arrendamiento financiero, celebrado por una parte con Arrendadora y Factor Banorte, S.A. de C.V., y por otra el Poder Ejecutivo de Chiapas, con un importe de 32.3 millones de pesos, así como, los gastos pagados por adelantado efectuados como depósito por arrendamiento financiero por 2.4 millones de pesos, y los anticipos otorgados a contratistas por obras públicas a largo plazo por 1 mil 350.7 millones de pesos.

A la fecha que se informa este rubro representa el 9.1 por ciento respecto al total del activo no circulante.

<b>ACTIVOS DIFERIDOS</b>		
<b>( Pesos )</b>		
<b>CONCEPTO</b>	<b>2019</b>	<b>2018</b>
Estudios, Formulación y Evaluación de Proyectos	169 238 165	169 238 165
Derechos sobre Bienes en Régimen de Arrendamiento Financiero	32 276 874	52 689 550
Gastos Pagados por Adelantado a Largo Plazo	2 355 765	2 355 765
Anticipos a Largo Plazo	1 350 651 730	1 445 610 738
Otros Activos Diferidos	3 572 039 200	4 121 443 391
<b>SUMAS</b>	<b>5 126 561 734</b>	<b>5 791 337 609</b>

### **Otros Activos no Circulantes**

El rubro de otros activos no circulantes, refleja el valor de los bienes muebles e inmuebles, que se encuentran bajo contrato de comodato. Estos bienes se otorgan entre dependencias u organismos públicos del Poder Ejecutivo.

También, dentro de este rubro se incluye los bienes en régimen de arrendamiento financiero, celebrado por una parte con Arrendadora y Factor Banorte, S.A. de C.V., y por otra el Poder Ejecutivo del Estado de Chiapas,

Al 31 de diciembre de 2019 el saldo de este rubro asciende a 411.9 millones de pesos y representa el 0.7 por ciento respecto al total del activo no circulante.

<b>OTROS ACTIVOS NO CIRCULANTES</b>		
<b>( Pesos )</b>		
<b>CONCEPTO</b>	<b>2019</b>	<b>2018</b>
Bienes en Arrendamiento Financiero	57 044 326	33 365 622
Bienes en Comodato	354 906 287	355 881 734
<b>SUMAS</b>	<b>411 950 613</b>	<b>389 247 356</b>

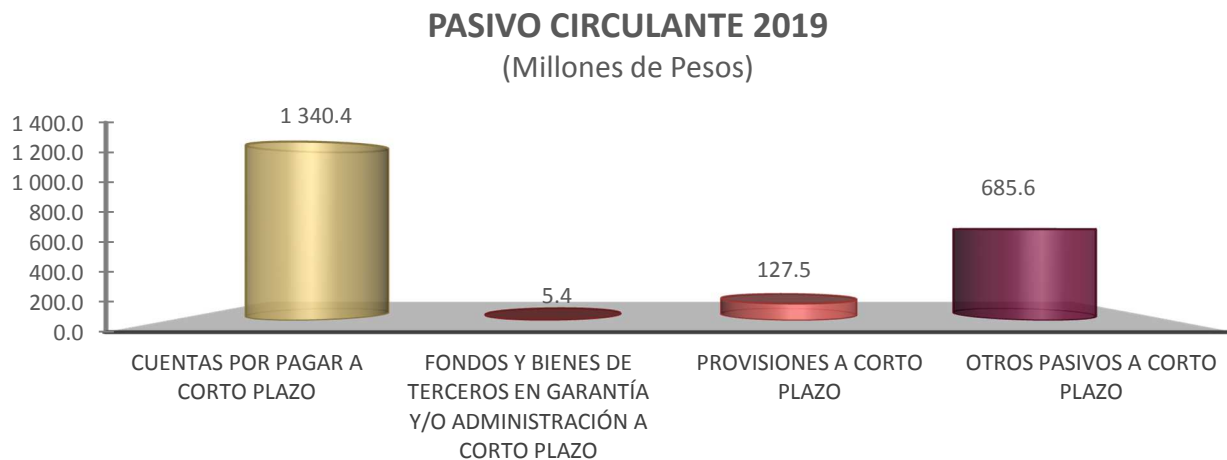
### **PASIVO**

Es el conjunto de cuentas que permite el registro de las obligaciones contraídas por el Poder Ejecutivo, para el desarrollo de sus funciones y la prestación de los servicios públicos. Al 31 de diciembre de 2019, los estados financieros reflejan principalmente pasivo circulante o corto plazo, es decir, aquellas obligaciones en que la exigibilidad de pago es menor a un año, así también, pasivo no circulante o a largo plazo que representa las obligaciones con vencimiento posterior a un año.





## Pasivo Circulante



### Cuentas por Pagar a Corto Plazo

Este rubro del pasivo, refleja el registro de prestaciones salariales del personal de burocracia y magisterio del Poder Ejecutivo como son: sueldos y aguinaldo devengado no pagado a la fecha que se informa, las aportaciones patronales al IMSS, ISSTECH, INFONAVIT, e Impuesto Sobre Nóminas, los compromisos contraídos por la adquisición de bienes de consumo e inventariables, por la contratación de servicios con proveedores, estimaciones por las obligaciones contraídas con contratistas por obra pública en bienes de dominio público y en bienes propios.

También, forman parte las ministraciones de las participaciones por depositar a los municipios, asimismo, las transferencias por depositar de ayudas sociales para: personas, instituciones de enseñanza, e instituciones sin fines de lucro; becas para alumnos de diferentes niveles educativos y para hijos de madres solteras; recursos para proyectos de capacitación a población desocupada, recursos destinados al sistema de transporte, así como, por las transferencias de recursos a distintos municipios del Estado, destinados para programas de desarrollo regional.

Se incluyen en este rubro, el registro de las retenciones por servicios personales: seguro de vida, ISSS, cuota ISSTECH, cuota FPSSTSP, cuota IMSS, crédito INFONAVIT, Cuota ISSSTE, cuota FOVISSSTE, fondo de ahorro, recuperación de préstamos, cuota sindical, aportaciones al seguro institucional, pensión alimenticia; además, por las retenciones y contribuciones a favor de terceros, 2 por ciento sobre nóminas de prestadores de servicios, IVA retenido, así como, el ISR por honorarios y/o arrendamiento de inmuebles, y por lista de raya.

Asimismo, incluye las retenciones efectuadas a los contratistas por obra pública, por los siguientes conceptos:

- 1 por ciento de Aportación al Estado para Obras de Beneficio Social,
- 3 al millar para el Instituto de Capacitación a los Trabajadores de la Industria de la Construcción, y
- 5 al millar de Inspección y Vigilancia.

Por otra parte, dentro este rubro se encuentra los remanentes de compromisos a cuenta de participaciones fiscales federales, así como, los recursos comprometidos por adeudos de gastos de administración, servicios básicos y de operación, ministraciones por transferir a la cuenta ejecutora del Fondo de Aportaciones para la Nómina Educativa y el Gasto Operativo (FONE), cheques en circulación no cobrados en su oportunidad, aportaciones al seguro de vida, devolución de recursos de programas sociales, y rendimientos bancarios.

El saldo de este rubro al 31 de diciembre de 2019 ascendió a 1 mil 340.4 millones de pesos, y representa el 62.1 por ciento del total del pasivo circulante.

**CUENTAS POR PAGAR A CORTO PLAZO**

( Pesos )

CONCEPTO	2019	2018
Servicios Personales por Pagar a Corto Plazo	358 096 886	285 869 279
Proveedores por Pagar a Corto Plazo	157 515 474	54 659 768
Contratistas por Obras Públicas por Pagar a Corto Plazo	377 553 701	85 530 458
Participaciones y Aportaciones por Pagar a Corto Plazo	2 244 767	392 137
Transferencias Otorgadas por Pagar a Corto Plazo	233 270 444	297 809 194
Retenciones y Contribuciones por Pagar a Corto Plazo	184 929 764	718 963 326
Otras Cuentas por Pagar a Corto Plazo	26 806 530	2 670 066 041
<b>SUMAS</b>	<b>1 340 417 566</b>	<b>4 113 290 203</b>

**Fondos y Bienes de Terceros en Garantía y/o Administración a Corto Plazo**

El saldo en este rubro asciende a 5.4 millones de pesos y corresponde a los fondos registrados en el pasivo circulante, son los siguientes: Fondo de Caja de Ahorro del Personal de Burocracia, Fondo de Previsión del Seguro de Vida, así como, las obligaciones con recursos ajenos.

También, se incluyen los ingresos derivados de la recaudación de impuestos municipales administrados por el Poder Ejecutivo, por concepto de Impuestos a la propiedad inmobiliaria (predial, traslación de dominio y accesorios) registrados de manera transitoria.

Al 31 de diciembre de 2019, este rubro representa 0.2 por ciento respecto al total del pasivo circulante.

**FONDOS Y BIENES DE TERCEROS EN GARANTÍA y/o ADMINISTRACIÓN A CORTO PLAZO**

( Pesos )

CONCEPTO	2019	2018
Fondos en Administración a Corto Plazo	1 738 843	4 612 564
Fondos Contingentes a Corto Plazo	3 842	10 972 156
Fondos de Fideicomisos, Mandatos y Contratos Análogos a Corto Plazo	3 380 059	58 283 517
Otros Fondos de Terceros en Garantía y/o Administración a Corto Plazo	289 815	21 747 520
<b>SUMAS</b>	<b>5 412 559</b>	<b>95 615 757</b>

**Provisiones a Corto Plazo**

Al 31 de diciembre de 2019, este rubro del pasivo circulante, asciende a 127.5 millones de pesos, el cual se integra, por la provisión para demandas y juicios a corto plazo, para hacer frente a casos fortuitos, que resulten de la operatividad de los organismos públicos que conforman el Poder Ejecutivo del Estado de Chiapas.

Del total del pasivo circulante, este rubro representa el 5.9 por ciento.

<b>PROVISIONES A CORTO PLAZO</b>		
( Pesos )		
<b>CONCEPTO</b>	<b>2019</b>	<b>2018</b>
Provisión para Demandas y Juicios a Corto Plazo	127 426 522	7 526 070
<b>SUMAS</b>	<b>127 426 522</b>	<b>7 526 070</b>

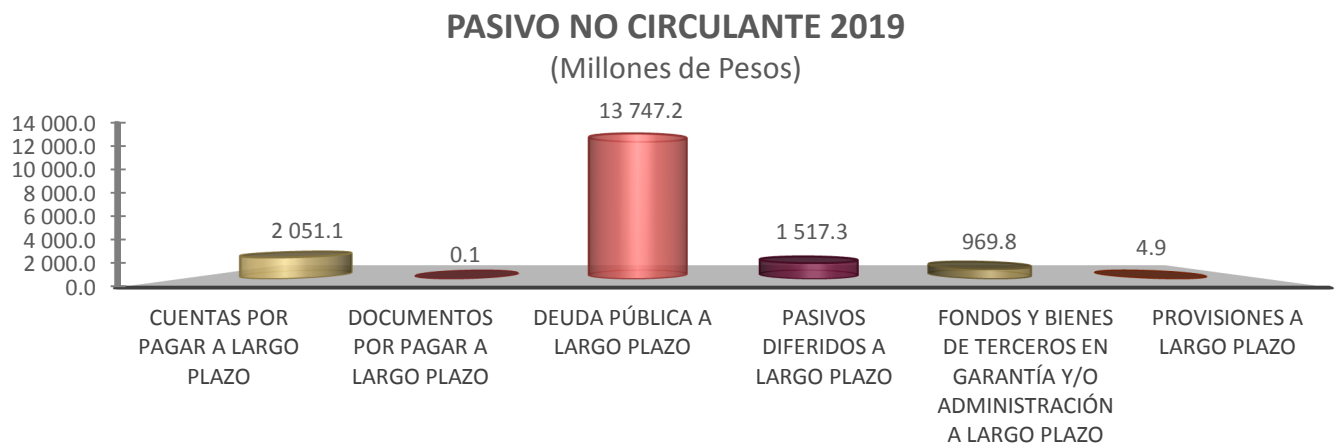
### Otros Pasivos a Corto Plazo

A 685.6 millones de pesos asciende el saldo en este rubro y se integra por los abonos bancarios pendientes de aplicar, y las aportaciones federales a fideicomisos, al 31 de diciembre de 2019.

Este rubro representa el 31.8 por ciento del total del pasivo circulante.

<b>OTROS PASIVOS A CORTO PLAZO</b>		
( Pesos )		
<b>CONCEPTO</b>	<b>2019</b>	<b>2018</b>
Recaudación por Participar	0	30 021 861
Otros Pasivos Circulantes	685 619 132	129 893 603
<b>SUMAS</b>	<b>685 619 132</b>	<b>159 915 464</b>

### Pasivo no Circulante



### Cuentas por Pagar a Largo Plazo

Este rubro del pasivo no circulante, refleja el registro de los compromisos contraídos a largo plazo, por la adquisición de bienes de consumo e inventariables, por la contratación de servicios con proveedores, y por otras deudas comerciales, así como, las obligaciones contraídas con contratistas por obra pública en bienes de dominio público y en bienes propios, las cuales se encuentran pendientes de liquidar.

El saldo de este rubro al 31 de diciembre de 2019 ascendió a 2 mil 51.1 millones de pesos, y representa el 11.2 por ciento del total del pasivo no circulante.

**CUENTAS POR PAGAR A LARGO PLAZO**

( Pesos )

CONCEPTO	2019	2018
Proveedores por Pagar a Largo Plazo	402 571 263	389 756 859
Contratistas por Obras Públicas por Pagar a Largo Plazo	1 648 502 205	1 796 387 889
<b>SUMAS</b>	<b>2 051 073 468</b>	<b>2 186 144 748</b>

**Documentos por Pagar a Largo Plazo**

Este rubro del pasivo no circulante corresponde a saldos por pagar a favor de contribuyentes por el cobro indebido o en demasía de impuestos federales, como el Impuesto Sobre la Renta, (ISR), Impuesto al Valor Agregado (IVA) y otras imposiciones, los cuales se encuentran pendientes de devolución o compensar a los contribuyentes.

El saldo al 31 de diciembre de 2019 es de 0.1 millones de pesos.

**DOCUMENTOS POR PAGAR A LARGO PLAZO**

( Pesos )

CONCEPTO	2019	2018
Otros Documentos por Pagar a Largo Plazo	124 011	124 011
<b>SUMAS</b>	<b>124 011</b>	<b>124 011</b>

**Deuda pública a Largo Plazo**

Al 31 de diciembre de 2019, la deuda pública a largo plazo, reportó un saldo total de 13 mil 747.2 millones pesos, dicha deuda se tiene contratada con las siguientes instituciones bancarias, BANOBRAS, S.N.C., Banco Santander, S.A., BBVA Bancomer, S.A., y Banorte, S.A. asimismo, por el crédito contratado bajo la modalidad de arrendamiento financiero celebrado por una parte con Arrendadora y Factor Banorte, S.A. de C.V., y por otra el Poder Ejecutivo del Estado de Chiapas, que consiste en el arrendamiento de patrullas, fortaleciendo de esta forma el proyecto en materia de seguridad pública.

Representa el 75.2 por ciento del total del pasivo no circulante.

**DEUDA PÚBLICA A LARGO PLAZO**

( Pesos )

CONCEPTO	2019	2018
Préstamos de la Deuda Pública Interna por Pagar a Largo Plazo	13 714 903 639	13 839 189 500
Arrendamiento Financiero por Pagar a Largo Plazo	32 276 874	52 689 550
<b>SUMAS</b>	<b>13 747 180 513</b>	<b>13 891 879 050</b>

**Pasivos Diferidos a Largo Plazo**

Este rubro del pasivo no circulante se integra por los abonos bancarios pendientes de aclarar, asimismo, por el registro de las retenciones por servicios personales: honorarios, ISSS, becas, fondo de ahorro, bono de productividad, seguro de vida, cuota sindical, aguinaldo, prima vacacional, cuota IMSS, crédito INFONAVIT, cuota ISSSTE, cuota FOVISSSTE, cuota ISSTECH, cuota FPSSTSP, recuperación de préstamos, pensión alimenticia, aportaciones al seguro institucional, sueldos por pagar y viáticos; además, por las retenciones y contribuciones a favor de terceros, 2 por ciento sobre nóminas, así como, el ISR por honorarios y/o arrendamiento de inmuebles, pendientes de liquidar al 31 de diciembre de 2019.



También, incluye las retenciones efectuadas a los contratistas por obra pública, por los siguientes conceptos:

- 1 por ciento de Aportación al Estado para Obras de Beneficio Social,
- 3 al millar para el Instituto de Capacitación a los Trabajadores de la Industria de la Construcción, y
- 5 al millar de Inspección y Vigilancia.

El saldo de este rubro al periodo que se informa, ascendió a 1 mil 517.3 millones de pesos, y representa el 8.3 por ciento del total del pasivo no circulante.

<b>PASIVOS DIFERIDOS A LARGO PLAZO</b>		
<b>( Pesos )</b>		
<b>CONCEPTO</b>	<b>2019</b>	<b>2018</b>
Otros Pasivos Diferidos a Largo Plazo	1 517 276 655	421 344 359
<b>SUMAS</b>	<b>1 517 276 655</b>	<b>421 344 359</b>

### ***Fondos y Bienes de Terceros en Garantía y/o Administración a Largo Plazo***

A 969.8 millones de pesos asciende el saldo de este rubro al 31 de diciembre de 2019 y corresponde a los siguientes fondos: Fondo de Garantía de Notariado del Estado, Fondo de Previsión del Seguro de Vida del personal de burocracia, Fondo Nacional de Desastres Naturales, Fondo Nacional de Habitaciones Populares, y Fondo de Aportaciones para la Seguridad Pública.

También, se integra por el registro de recursos administrados pertenecientes a los organismos públicos, así también por las obligaciones con recursos ajenos, destinados para programas en zonas prioritarias y vulnerables, y para el desarrollo local de microrregiones, y de pueblos y comunidades indígenas.

Además, se incluyen dentro de este rubro, los ingresos derivados de la recaudación de impuestos municipales administrados por el Poder Ejecutivo, por concepto de Impuestos a la propiedad inmobiliaria (predial, traslación de dominio y sobre fraccionamientos), los rendimientos bancarios, devolución de recursos, cheques en circulación no cobrados en su oportunidad, sobrantes de Socorro de Ley, así como, recursos por aplicar de los programas Amanecer, y BanMujer.

Este rubro representa 5.3 por ciento del total del pasivo no circulante.

<b>FONDOS Y BIENES DE TERCEROS EN GARANTÍA y/o ADMINISTRACIÓN A LARGO PLAZO</b>		
<b>( Pesos )</b>		
<b>CONCEPTO</b>	<b>2019</b>	<b>2018</b>
Fondos en Garantía a Largo Plazo	5 155 322	5 155 322
Fondos en Administración a Largo Plazo	726 967 818	684 754 855
Fondos Contingentes a Largo Plazo	237 720 921	226 817 666
Otros Fondos de Terceros en Garantía y/o Administración a Largo Plazo	2 431	0
<b>SUMAS</b>	<b>969 846 492</b>	<b>916 727 843</b>

### ***Provisiones a Largo Plazo***

Al 31 de diciembre de 2019, este rubro del pasivo no circulante, asciende a 4.9 millones de pesos, integrado por la provisión para demandas y juicios a largo plazo, para hacer frente a casos fortuitos, que resulten de la operatividad de los organismos públicos que conforman el Poder Ejecutivo.

<b>PROVISIONES A LARGO PLAZO</b>		
<b>( Pesos )</b>		
<b>CONCEPTO</b>	<b>2019</b>	<b>2018</b>
Provisión para Demandas y Juicios a Largo Plazo	4 911 013	966 938
<b>SUMAS</b>	<b>4 911 013</b>	<b>966 938</b>

### **AL ESTADO DE ACTIVIDADES**

El resultado obtenido del 1 de enero al 31 de diciembre de 2019, asciende a 33 mil 703.6 millones de pesos y se obtiene de restar a los ingresos percibidos contra los gastos y otras pérdidas sin considerar los recursos destinados en la adquisición de bienes muebles e inmuebles consideradas como inversión, así como, recursos comprometidos de gasto de inversión para la continuidad de obras en proceso.

#### **Ingresos y Otros Beneficios**

Los ingresos ascienden a 96 mil 732.2 millones de pesos y se integran principalmente por los Ingresos de Ley, estos son originados por los impuestos, por los servicios prestados por los organismos públicos que conforman el Poder Ejecutivo, la enajenación de bienes y derechos, así como, los recibidos a través de Participaciones, Aportaciones, Convenios, Incentivos Derivados de la Colaboración Fiscal, Fondos Distintos de Aportaciones, Transferencias, Asignaciones, Subsidios y Subvenciones, y Pensiones y Jubilaciones del Gobierno Federal o de instituciones nacionales y extranjeras no gubernamentales.

Se registran también dentro de este rubro, los ingresos obtenidos por concepto de rendimientos bancarios, así como, por las diferencias a favor de operaciones en moneda extranjera, por los redondeos a favor por concepto de pagos de facturas e impuestos, por apertura de cuentas bancarias, reintegros, entre otros.

#### **Gastos y Otras Pérdidas**

Son aquellas cuentas que registran los gastos de funcionamiento de la administración pública, transferencias, subsidios y otras ayudas, aplicados en proyectos productivos a favor de la ciudadanía.

Se incluyen dentro de este rubro, la depreciación efectuada a los bienes tangibles, los ADEFAS y gastos de operación con ingresos propios, registro por pérdida, obsolescencia y deterioro de bienes muebles, las pérdidas por responsabilidades por el manejo de fondos y valores, recuperaciones de capital, así como, el registro de aquellos bienes enajenables e inventariables, cuyo costo unitario de adquisición no sobrepasa 70 veces el valor diario de la Unidad de Medida y Actualización (UMA).

También, se encuentran las diferencias a cargo por las operaciones en moneda extranjera, y por los redondeos a cargo por concepto de pagos de facturas e impuestos, y por los gastos de fideicomisos no recuperables, al 31 de diciembre de 2019.

Este rubro asciende a un importe de 63 mil 28.6 millones de pesos.

A continuación, se presenta la conciliación entre los ingresos presupuestarios y contables, así como, entre los egresos presupuestarios y los gastos contables:



**PODER EJECUTIVO**  
**CONCILIACIÓN ENTRE LOS INGRESOS PRESUPUESTARIOS Y CONTABLES CONSOLIDADO**  
 DEL 1 DE ENERO AL 31 DE DICIEMBRE DE 2019  
 ( Pesos )

<b>Total de Ingresos Presupuestarios</b>	<b>96 687 349 784</b>
<b>Más Ingresos Contables No Presupuestarios</b>	<b>44 853 193</b>
Ingresos Financieros	15 060
Otros Ingresos y Beneficios Varios	190 163
Otros Ingresos Contables No Presupuestarios	44 647 970
<b>Menos Ingresos Presupuestarios No Contables</b>	<b>0</b>
<b>Total de Ingresos Contables</b>	<b>96 732 202 977</b>

Fuente: Secretaría de Hacienda.

**PODER EJECUTIVO**  
**CONCILIACIÓN ENTRE LOS EGRESOS PRESUPUESTARIOS Y LOS GASTOS CONTABLES CONSOLIDADO**  
 DEL 1 DE ENERO AL 31 DE DICIEMBRE DE 2019  
 ( Pesos )

<b>Total de Egresos Presupuestarios</b>	<b>65 029 574 933</b>
<b>Menos Egresos Presupuestarios No Contables</b>	<b>2 112 743 523</b>
Materiales y Suministros	5 670 975
Mobiliario y Equipo de Administración	9 048 876
Mobiliario y Equipo Educativo y Recreativo	10 602 091
Equipo e Instrumental Médico y de Laboratorio	238 480
Vehículos y Equipo de Transporte	12 773 992
Equipo de Defensa y Seguridad	72 000
Maquinaria, Otros Equipos y Herramientas	52 783 833
Activos Intangibles	1 617 346
Obra Pública en Bienes de Dominio Público	697 178 616
Obra Pública en Bienes Propios	749 563 408
Acciones y Participaciones de Capital	4 464 000
Inversiones en Fideicomisos, Mandatos y Otros Análogos	106 627 024
Amortización de la Deuda Pública	124 285 860
Otros Egresos Presupuestarios No Contables	337 817 022
<b>Más Gastos Contables No Presupuestarios</b>	<b>111 726 758</b>
Estimaciones, Depreciaciones, Deterioros, Obsolescencia y Amortizaciones	62 615 615
Otros Gastos	49 111 143
Otros Gastos Contables No Presupuestarios	
<b>Total de Gastos Contables</b>	<b>63 028 558 168</b>

Fuente: Secretaría de Hacienda.

## AL ESTADO DE VARIACIÓN EN LA HACIENDA PÚBLICA

La Hacienda Pública representa el importe de los bienes y derechos que son propiedad del Poder Ejecutivo del Estado de Chiapas, dicho importe es modificado principalmente por el resultado positivo obtenido al 31 de diciembre de 2019, el cual asciende a 33 mil 703.6 millones de pesos. Las variaciones representan las adquisiciones de bienes muebles e inmuebles consideradas como inversión, así como, la disponibilidad para la continuidad de obras en proceso, de la misma manera, es afectado por el resultado derivado del registro de operaciones de ejercicios anteriores por reintegros, depuración contable, devoluciones, regularización de saldos, fideicomisos no recuperables, transferencias de bienes derivado de fusión y/o escisión, y por la aplicación de los ADEFAS; a la fecha, la Hacienda Pública refleja un saldo de 44 mil 420.0 millones de pesos.

Así también, es modificado por el aumento o disminución al patrimonio, derivado del registro de los incrementos o decrementos realizados al patrimonio. A la fecha que se informa la modificación neta positiva al patrimonio es de 7 mil 893.1 millones de pesos.

## AL ESTADO DE FLUJOS DE EFECTIVO

El Estado de Flujos de Efectivo, muestra los flujos de efectivo del Poder Ejecutivo, conformado por los elementos básicos: origen y aplicación de los recursos.

El incremento neto en el efectivo y equivalentes al efectivo al 31 de diciembre de 2019 tiene un saldo de 4 mil 971.1 millones de pesos.

### ***Flujo de Efectivo de las Actividades de Operación***

Durante el periodo que se informa, el Poder Ejecutivo recibió ingresos de gestión por la cantidad de 96 mil 732.2 millones de pesos. El gasto de funcionamiento devengado por el periodo comprendido por el 1 de enero al 31 de diciembre de 2019, asciende a 61 mil 733.0 millones de pesos, el cual representa un flujo neto positivo por actividades de operación por un importe de 34 mil 999.2 millones de pesos.

### ***Flujo de Efectivo de las Actividades de Inversión***

Durante el periodo que se informa, el Poder Ejecutivo reflejó ingresos de inversión por la cantidad de 9 mil 705.1 millones de pesos. El gasto de inversión devengado por el periodo comprendido por el 1 de enero al 31 de diciembre de 2019, asciende a 37 mil 93.4 millones de pesos, el cual refleja un flujo neto a la baja por actividades de inversión por un importe de 27 mil 388.3 millones de pesos.

### ***Flujo de Efectivo de las Actividades de Financiamiento***

Durante el periodo que se informa, el Poder Ejecutivo reflejó actividades de financiamiento por la cantidad de 2 mil 186.1 millones de pesos. La aplicación por actividades de financiamiento por el periodo comprendido por el 1 de enero al 31 de diciembre de 2019, asciende a 4 mil 825.9 millones de pesos, el cual representa un flujo neto a la baja por actividades de financiamiento por un importe de 2 mil 639.8 millones de pesos.





<b>EFECTIVO Y EQUIVALENTES</b>		
<b>( Pesos )</b>		
<b>CONCEPTO</b>	<b>2019</b>	<b>2018</b>
Efectivo	3 035 145	70 211
Bancos/Tesorería	959 428 652	605 089 657
Bancos/Dependencias y Otros	1 446 282 341	481 298 950
Inversiones Temporales (hasta 3 meses)	3 789 318 937	14 231 209
Depósitos de Fondos de Terceros en Garantía y/o Administración	3 122 718	2 975 414
Otros Efectivos y Equivalentes	14 874 189	141 311 212
<b>Total de Efectivo y Equivalentes</b>	<b>6 216 061 982</b>	<b>1 244 976 653</b>

Fuente: Secretaría de Hacienda.

A continuación, se presenta la conciliación de los Flujos de Efectivo Netos de las Actividades de Operación y la cuenta de Ahorro/Desahorro antes de Rubros Extraordinarios:

<b>CONCILIACIÓN DE LOS FLUJOS DE EFECTIVO NETOS DE LAS ACTIVIDADES DE OPERACIÓN Y LA CUENTA AHORRO/DESAHORRO ANTES DE RUBROS EXTRAORDINARIOS</b>		
<b>( Pesos )</b>		
<b>CONCEPTO</b>	<b>2019</b>	<b>2018</b>
<b>Ahorro/Desahorro antes de Rubros Extraordinarios</b>	<b>38 093 661 380</b>	<b>37 096 302 222</b>
<i>Movimientos de partidas (o rubros) que no afectan el efectivo</i>		
Intereses de la Deuda Pública	1 282 554 348	1 104 049 078
Comisiones de la Deuda Pública	0	4 083 200
Gastos de la Deuda Pública	11 819 891	17 780 524
Costo por Coberturas	1 228 515	0
Depreciación de Bienes Muebles	3 999 883	4 925 819
Disminución de Bienes por Pérdida, Obsolescencia y Deterioro	58 615 732	88 221 549
Gastos de Ejercicios Anteriores	168 428 702	175 492 745
Pérdidas por Responsabilidades	1 626 369	3 362 398
Diferencias de Cotizaciones Negativas en Valores Negociables	261 795	540 455
Otros Gastos Varios	1 565 878 582	1 867 072 037
<b>Flujos de Efectivo Netos de las Actividades de Operación</b>	<b>34 999 247 563</b>	<b>33 830 774 417</b>

Fuente: Secretaría de Hacienda.

## NOTAS DE MEMORIA

Atendiendo a lo establecido en la Ley General de Contabilidad Gubernamental, para efectos del registro y control, el Consejo Nacional de Armonización Contable ha determinado Cuentas de Orden Contables, mismas que se presentan en el Plan de Cuentas emitido.

Las Notas de Memoria, representan los movimientos de valores que no afecten o modifiquen el balance del Poder Ejecutivo, sin embargo, su incorporación en libros es necesaria con fines de recordatorio contable, de control y en

general sobre los aspectos administrativos, o bien, para consignar sus derechos o responsabilidades contingentes que puedan, o no, presentarse en el futuro.

## CONTABLES

### *Emisión de Obligaciones*

Lo registros originados por la colocación de certificados bursátiles derivado de la bursatilización del Impuesto sobre Nóminas refleja un importe de 6 mil 449.5 millones de pesos, dicho importe se integra por la inversión inicial, y el registro derivado del efecto inflacionario en el valor de las UDI's., al 31 de diciembre de 2019.

**FIDEICOMISO IRREVOCABLE EMISOR, DE ADMINISTRACIÓN Y PAGO No. 635**  
DEL 1 DE ENERO AL 31 DE DICIEMBRE DE 2019  
( Pesos )

UNIDAD DE MEDIDA	SALDO AL 31 DE DICIEMBRE DE 2018	MOVIMIENTOS 2019		SALDO AL 31 DE DICIEMBRE DE 2019
		INCREMENTOS	AMORTIZACIÓN	
<b>TOTAL</b>	<b>6 494 089 882</b>	<b>157 396 137</b>	<b>201 937 015</b>	<b>6 449 549 004</b>
UDI's <sup>(1)</sup>	5 814 859 645	157 396 137	180 960 443	5 791 295 339
Pesos	679 230 237	0	20 976 572	658 253 665

Fuente: Secretaría de Hacienda.

<sup>1)</sup> La columna de incrementos refleja la actualización en pesos, de las UDI's durante el ejercicio 2019.

### *Avales y Garantías*

Las obligaciones contingentes se reflejan en Cuentas de Memoranda, donde el Poder Ejecutivo del Estado de Chiapas, asume el carácter de aval solidario del crédito otorgado al Sistema Municipal de Agua Potable y Alcantarillado de Tuxtla Gutiérrez, contratado con BANOBRAS, S.N.C., en diciembre de 2005, a la fecha que se informa esta deuda indirecta refleja un saldo de 29.6 millones de pesos.

**DEUDA PÚBLICA INDIRECTA**  
DEL 1 DE ENERO AL 31 DE DICIEMBRE DE 2019  
( Pesos )

CONCEPTO	SALDO AL 31 DE DICIEMBRE DE 2018	MOVIMIENTOS 2019		SALDO AL 31 DE DICIEMBRE DE 2019
		INCREMENTOS	AMORTIZACIÓN	
<b>TOTAL</b>	<b>59 111 092</b>	<b>0</b>	<b>29 555 546</b>	<b>29 555 546</b>
<b>DEUDA PÚBLICA INDIRECTA</b>	<b>59 111 092</b>	<b>0</b>	<b>29 555 546</b>	<b>29 555 546</b>
BANOBRAS S.N.C.	59 111 092	0	29 555 546	29 555 546

Fuente: Secretaría de Hacienda.

## PRESUPUESTARIAS

### *Estado Analítico de Ingresos Presupuestarios*

Al inicio del ejercicio 2019, se aprobó un presupuesto de ingresos de 91 mil 844.8 millones de pesos, sin embargo, las estrategias implementadas para obtener mayores recursos, lograron un incremento de 4 mil 842.5 millones de pesos al presupuesto estimado para el periodo que se informa.



Los ingresos recaudados durante el periodo del 1 de enero al 31 de diciembre de 2019, ascendieron a la cantidad de 96 mil 687.3 millones de pesos, alcanzando el 5.3 por ciento mayor, respecto al programado para el periodo que se informa.

Los ingresos derivados de recursos provenientes del gobierno federal, representó el 95.5 por ciento del total de los ingresos recaudados, con un importe de 92 mil 372.5 millones de pesos, integrándose de 80 mil 542.9 millones de pesos por Participaciones, Aportaciones, Convenios, Incentivos Derivados de la Colaboración Fiscal y Fondos Distintos de Aportaciones, y de 11 mil 829.6 millones de pesos por concepto de Transferencias, Asignaciones, Subsidios y Subvenciones, y Pensiones y Jubilaciones.

A continuación se presenta el Estado de Ingresos Presupuestales de acuerdo a la clasificación indicada en las notas de memoria de los Estados Financieros emitido por el CONAC.

<b>GOBIERNO CONSTITUCIONAL DEL ESTADO DE CHIAPAS</b>					
<b>PODER EJECUTIVO</b>					
<b>ESTADO ANALÍTICO DE INGRESOS</b>					
<b>DEL 1 DE ENERO AL 31 DE DICIEMBRE DE 2019</b>					
<b>(Pesos)</b>					
	<b>ESTIMADO</b>	<b>AMPLIACIONES / REDUCCIONES</b>	<b>MODIFICADO</b>	<b>DEVENGADO</b>	<b>RECAUDADO</b>
<b>TOTAL</b>	<b>91 844 784 333</b>	<b>4 842 565 451</b>	<b>96 687 349 784</b>	<b>96 687 349 784</b>	<b>96 687 349 784</b>
Impuestos	1 464 453 396	13 986 809	1 478 440 205	1 478 440 205	1 478 440 205
Cuotas y Aportaciones de Seguridad Social	0	0	0	0	0
Contribuciones de Mejoras	0	0	0	0	0
Derechos	1 318 854 130	90 424 423	1 409 278 553	1 409 278 553	1 409 278 553
Productos	105 330 000	246 844 005	352 174 005	352 174 005	352 174 005
Aprovechamientos	961 177 440	113 771 146	1 074 948 586	1 074 948 586	1 074 948 586
Ingresos por Venta de Bienes y Prestación de Servicios	1 000	( 1 000)	0	0	0
Participaciones, Aportaciones, Convenios, Incentivos Derivados de la Colaboración Fiscal y Fondos Distintos de Aportaciones	79 561 140 765	981 741 310	80 542 882 075	80 542 882 075	80 542 882 075
Transferencias, Asignaciones, Subsidios y Subvenciones, y Pensiones y Jubilaciones	8 433 827 602	3 395 798 758	11 829 626 360	11 829 626 360	11 829 626 360
Ingresos Derivados de Financiamientos	0	0	0	0	0

Fuente: Secretaría de Hacienda.

### **Estado del Ejercicio del Presupuesto**

El Estado del Ejercicio del Presupuesto del Poder Ejecutivo, refleja al 31 de diciembre de 2019, una modificación neta positiva al Presupuesto Aprobado Anual de 192.6 millones de pesos representando el 0.3 por ciento mayor, llegando a un monto de 68 mil 732.6 millones de pesos, al periodo que se informa.

El Presupuesto Devengado a la fecha que se informa fue de 65 mil 29.6 millones de pesos, de los cuales se aplicaron 30 mil 673.8 millones de pesos a Servicios Personales, que equivale al 47.2 por ciento del devengado total; 22 mil 480.4 millones de pesos para Participaciones y Aportaciones, equivalente al 34.6 por ciento del devengo total; en Transferencias, Asignaciones, Subsidios y Otras Ayudas, se destinaron 3 mil 867.3 millones de pesos, que representa el 5.9 por ciento del total devengado; en Servicios Generales se aplicaron 2 mil 119.9 millones de pesos, que equivale al 3.3 por ciento del total devengado; en Inversión Pública se aplicaron 1 mil 760.6 millones de pesos, que equivale al 2.7 por ciento del devengado total; 1 mil 628.8 millones de pesos para Inversiones Financieras y Otras Provisiones, equivalente al 2.5 por ciento del devengo total; en Deuda Pública se destinaron 1 mil 586.5 millones de pesos, que equivale al 2.4 por ciento del devengado total; entre los rubros más sobresalientes.

## GOBIERNO CONSTITUCIONAL DEL ESTADO DE CHIAPAS

## PODER EJECUTIVO

## ESTADO ANALÍTICO DEL EJERCICIO DEL PRESUPUESTO DE EGRESOS CLASIFICACIÓN POR OBJETO DEL GASTO (CAPÍTULO)

DEL 1 DE ENERO AL 31 DE DICIEMBRE DE 2019

( Pesos )

CONCEPTO	PRESUPUESTO DE EGRESOS				
	APROBADO ANUAL	AMPLIACIONES / REDUCCIONES	MODIFICADO	DEVENGADO	PAGADO
<b>TOTAL</b>	<b>68 539 991 416</b>	<b>192 604 801</b>	<b>68 732 596 217</b>	<b>65 029 574 933</b>	<b>63 777 317 321</b>
Servicios Personales	32 985 984 336	(1 178 580 176)	31 807 404 160	30 673 843 471	30 551 125 765
Materiales y Suministros	990 809 943	( 33 554 562)	957 255 381	822 196 243	757 537 431
Servicios Generales	1 653 254 583	580 505 320	2 233 759 903	2 119 904 390	1 715 688 918
Transferencias, Asignaciones, Subsidios y Otras Ayudas	3 320 026 593	766 874 366	4 086 900 959	3 867 275 472	3 630 123 359
Bienes Muebles, Inmuebles e Intangibles	67 400 144	26 679 069	94 079 213	90 009 268	78 997 787
Inversión Pública	2 581 617 688	( 736 216 554)	1 845 401 134	1 760 611 690	1 372 613 425
Inversiones Financieras y Otras Provisiones	2 927 575 402	694 813 955	3 622 389 357	1 628 822 189	1 625 442 130
Participaciones y Aportaciones	22 361 750 537	118 722 115	22 480 472 652	22 480 392 307	22 478 147 540
Deuda Pública	1 651 572 190	( 46 638 732)	1 604 933 458	1 586 519 903	1 567 640 966

Fuente: Secretaría de Hacienda.

**NOTAS DE GESTIÓN ADMINISTRATIVA**

Las Notas de Gestión Administrativa consolidados del Poder Ejecutivo, se integran con la información de los organismos públicos y los centros contables que la conforma, mismas que podrán ser consultadas en la información de cada ente público.

## RAZONES FINANCIERAS

El análisis a los estados financieros a través de razones financieras, proporciona indicadores que suministran información para ayudar a tener una mejor interpretación de dichos estados, determinando las causas y tendencias favorables con la finalidad de no tomar decisiones con efectos negativos.

A los resultados obtenidos al 31 de diciembre de 2019, se aplicaron las siguientes razones financieras:

NOMBRE	VARIABLES DE CÁLCULO	UNIDAD DE MEDIDA	ALGORITMO	RAZÓN	INTERPRETACIÓN DEL RESULTADO	GRÁFICO
<b>Liquidez</b>	E = Efectivo y Equivalentes	Porcentaje	$\frac{E + DREE}{PC}$	7 973.9	Muestra la capacidad para cubrir las obligaciones a corto plazo en forma inmediata, es decir, pesos disponibles para cubrir cada peso de deuda a corto plazo	
	DREE = Derechos a Recibir Efectivo o Equivalentes			3.7		
	PC = Pasivo Circulante			2 158.9		
<b>Índice de Solvencia</b>	AC = Activo Circulante	Porcentaje	$\frac{AC}{PC}$	8 311.7	Indica los pesos disponibles del activo circulante para liquidar sus obligaciones a corto plazo	
				3.8		
	PC = Pasivo Circulante			2 158.9		
<b>Prueba de Ácido</b>	AC = Activo Circulante	Porcentaje	$\frac{AC - (INV + A)}{PC}$	8 287.7	Determina los pesos disponibles en activos de conversión inmediata en efectivo para cubrir obligaciones a corto plazo	
	INV = Inventarios A = Almacenes			3.8		
	PC = Pasivo Circulante			2 158.9		

Los Estados Financieros del Poder Ejecutivo, muestran un resultado 3.7 pesos de **liquidez y disponibilidad inmediata** para hacer frente a cada peso de los compromisos de corto plazo.

La razón de **solvencia**, muestra que el Poder Ejecutivo cuenta con 3.8 pesos para cubrir cada peso que debe por sus compromisos a corto plazo.

La **prueba del ácido**, indica que el Poder Ejecutivo cuenta con 3.8 pesos de activos de conversión inmediata en efectivo por cada peso de pasivos a corto plazo.

La posición financiera que guarda el Poder Ejecutivo del Estado de Chiapas muestra los ingresos y egresos al 31 de diciembre del ejercicio 2019, los saldos de los pasivos se han mantenido en niveles saludables y en equilibrio de la recaudación de los ingresos.

En conclusión, las obligaciones que se tienen a corto plazo, son cubiertas con el total de los activos propiedad del Poder Ejecutivo.

## REPORTE ANALÍTICO DEL ACTIVO NO CIRCULANTE

A continuación, se presentan los saldos por tipo de activo no circulante registrado en los estados financieros consolidados del Poder Ejecutivo al 31 de diciembre de 2019. Este reporte muestra el total de las adquisiciones que cada uno de los organismos públicos integran su patrimonio.

### INTEGRACIÓN DE LA CUENTA: INVERSIONES FINANCIERAS A LARGO PLAZO AL 31 DE DICIEMBRE DE 2019

ORGANISMO PÚBLICO	PARCIAL	SALDO AL 31 DE DICIEMBRE DE 2018	TÍTULOS Y VALORES A LARGO PLAZO		SALDO AL 31 DE DICIEMBRE DE 2019
			AUMENTO	DISMINUCIÓN	
<b>Secretaría de Hacienda</b>		<b>1 975 688</b>	<b>0</b>	<b>0</b>	<b>1 975 688</b>
Industrias Metalúrgicas de Chiapas S.A. de C.V.	1 975 688		0	0	
<b>Subsistema de Fondos</b>		<b>59 910 312</b>	<b>0</b>	<b>0</b>	<b>59 910 312</b>
Protección Social en Salud 2007 Contrato 146911	18 186 495		0	0	
Protección Social en Salud 2008 Contrato 178914	41 723 817		0	0	
<b>Secretaría de Agricultura, Ganadería y Pesca</b>		<b>1 290 623</b>	<b>0</b>	<b>0</b>	<b>1 290 623</b>
Unión de Prod. Lácteos del Nte. de Chiapas, S.P.R. de R.L.	1 000 000		0	0	
Integradora de Cacao y Prod. Ecológicos de la Zona Nte. de Chis. México, S.A. de C.V.	286 264		0	0	
Productos Maná, S. de R.L. de Micro Industrial	4 359		0	0	
<b>Secretaría de Economía y del Trabajo</b>		<b>34 020 000</b>	<b>0</b>	<b>0</b>	<b>34 020 000</b>
Fondo Chiapas-Sinca	34 020 000		0	0	
<b>SUMAS</b>		<b>97 196 623</b>	<b>0</b>	<b>0</b>	<b>97 196 623</b>

Fuente: Secretaría de Hacienda.

## INTEGRACIÓN DE LA CUENTA: INVERSIONES FINANCIERAS A LARGO PLAZO

AL 31 DE DICIEMBRE DE 2019

ORGANISMO PÚBLICO	PARCIAL	SALDO AL 31 DE DICIEMBRE DE 2018	FIDEICOMISOS, MANDATOS Y CONTRATOS ANÁLOGOS		SALDO AL 31 DE DICIEMBRE DE 2019
			AUMENTO	DISMINUCIÓN	
<b>Secretaría de Hacienda</b>		<b>10 864 850</b>	<b>377 381</b>	<b>56 634</b>	<b>11 185 597</b>
Fondo Metropolitano	56 634		0	56 634	
Fondo del Fideicomiso de Estrategias Financieras Multisectoriales (FIDEFIM)	10 566 739		377 381	0	
Fideicomiso para la Habilitación y Administración del Recinto Fiscalizado Estratégico de Puerto Chiapas	241 477		0	0	
<b>Secretaría de Bienestar</b>		<b>13 821 115</b>	<b>1 663 637</b>	<b>87 820</b>	<b>15 396 932</b>
Fideicomiso para el Desarrollo Social Integrado y Sostenible Chiapas-México (FIDESIS)	3 907 829		65 084	0	
Fideicomiso Fondo de Participación Social Chiapas (FOPASCH)	9 913 286		0	87 820	
Fideicomiso de Apoyo para la Atención de Personas Mayores	0		1 598 553	0	
<b>Educación Estatal</b>		<b>68 005 478</b>	<b>9 311 104</b>	<b>28 413 422</b>	<b>48 903 160</b>
Fideicomiso Irrevocable de Inversión y Administración para el Programa Esp. de Financ. a la Vivienda para el Magisterio del Estado de Chiapas (FOVMCHIS)	2 025 015		9 263 315	0	
Programa Escuelas de Calidad (PEC)	1 970 802		0	1 955 634	
Programa de Becas de Manutención	61 526 837		0	26 457 788	
Fideicomiso de Apoyo de Tecnologías Educativas y de la Información para Maestros de Educación Básica del Estado de Chiapas (FOAPES)	2 482 824		47 789	0	
<b>Secretaría de Turismo</b>		<b>11 035 681</b>	<b>10 795 777</b>	<b>0</b>	<b>21 831 458</b>
Fideicomiso para la Promoción, Difusión y Comercialización de los Atractivos Turísticos del Estado de Chiapas (FIDETUR)	11 035 681		10 795 777	0	
<b>Secretaría de Medio Ambiente e Historia Natural</b>		<b>7 547 699</b>	<b>2 288 195</b>	<b>0</b>	<b>9 835 894</b>
Fondo Estatal Ambiental (FESA)	7 547 699		2 288 195	0	
<b>Secretaría de Igualdad de Género</b>		<b>0</b>	<b>3 751 577</b>	<b>0</b>	<b>3 751 577</b>
Fondo de Apoyo a la Economía de las Mujeres (FAEM)	0		3 751 577	0	
<b>Secretaría de Agricultura, Ganadería y Pesca</b>		<b>96 652 254</b>	<b>228 484 852</b>	<b>1 905 305</b>	<b>323 231 801</b>
Fondo de Fomento Agropecuario	72 897 445		228 484 852	0	
Fideicomiso Fondo Estatal de Desarrollo Comercial, Agropecuario y Agroindustrial (FEDCAA)	22 736 968		0	1 724 823	
Fideicomiso de Apoyo a las Necesidades de los Cafecultores del Estado de Chiapas (FANCAFE)	1 017 841		0	180 482	
<b>Secretaría de Economía y del Trabajo</b>		<b>20 714 748</b>	<b>419 756</b>	<b>191 186</b>	<b>20 943 318</b>
Fondo de Financiamiento para las Empresas de Solidaridad Social del Sector Artesanal de Chiapas (FOFESSA)	3 207 081		146 997	0	
Fideicomiso para el Desarrollo Estratégico del Aeropuerto Internacional "Ángel Albino Corzo" (FDEAIAAC)	543 801		272 759	0	
Fondo de Fomento Económico Chiapas Solidario (FOFOE)	16 931 895		0	191 186	
Fideicomiso para el Establecimiento de Parques Agroindustriales en el Estado de Chiapas (FIDEPAR)	31 971		0	0	
<b>Deuda Pública</b>		<b>290 419 876</b>	<b>40 408 722</b>	<b>0</b>	<b>330 828 598</b>
Evercore Casa de Bolsa, S.A de C.V.	290 419 876		40 408 722	0	
<b>SUMAS</b>		<b>519 061 701</b>	<b>297 501 001</b>	<b>30 654 367</b>	<b>785 908 335</b>
ORGANISMO PÚBLICO	PARCIAL	SALDO AL 31 DE DICIEMBRE DE 2018	PARTICIPACIONES Y APORTACIONES DE CAPITAL		SALDO AL 31 DE DICIEMBRE DE 2019
<b>Secretaría de Hacienda</b>		<b>0</b>	<b>4 464 000</b>	<b>0</b>	<b>4 464 000</b>
Acciones y Participaciones en el Sector Público	0		4 464 000	0	
<b>Subsistema de Fondos</b>		<b>187 519 688</b>	<b>0</b>	<b>0</b>	<b>187 519 688</b>
Aportaciones de Capital en el Sector Privado :					
Vector, S.A de C.V. y Protección Social en Salud 2007 y 2008	187 519 688		0	0	
<b>SUMAS</b>		<b>187 519 688</b>	<b>4 464 000</b>	<b>0</b>	<b>191 983 688</b>

Fuente: Secretaría de Hacienda.

**INTEGRACIÓN DE LA CUENTA: DERECHOS A RECIBIR EFECTIVO O EQUIVALENTES A LARGO PLAZO**  
 AL 31 DE DICIEMBRE DE 2019

ORGANISMO PÚBLICO	DOCUMENTOS POR COBRAR A LARGO PLAZO	DEUDORES DIVERSOS A LARGO PLAZO	INGRESOS POR RECUPERAR A LARGO PLAZO	PRÉSTAMOS OTORGADOS A LARGO PLAZO
<b>Poder Ejecutivo</b>	<b>386 494 313</b>	<b>672 781 705</b>	<b>808 505 351</b>	<b>1 763 768 263</b>
Secretaría General de Gobierno	12 945	117 990	0	0
Secretaría de Hacienda	23 876	345 176	0	0
Subsistema de Recaudación	0	293 067 750	0	0
Subsistema de Fondos Estatales	0	300 128 691	808 505 351	1 763 768 263
Secretaría de Bienestar	317 547	0	0	0
Secretaría para el Desarrollo Sustentable de los Pueblos Indígenas	0	3 677	0	0
Educación Estatal	0	614 175	0	0
Educación Federalizada	4 210 138	28 650 771	0	0
Instituto de Formación Policial	183 379	0	0	0
Secretaría de Movilidad y Transporte	1	0	0	0
Secretaría de la Honestidad y Función Pública	14 293	8 949 585	0	0
Secretaría de Obras Públicas	95 079 740	22 755 132	0	0
Secretaría de Medio Ambiente e Historia Natural	4 470	11 881 609	0	0
Coordinación Estatal para el Mejoramiento del Zoológico "Miguel Álvarez del Toro"	0	51	0	0
Secretaría de Agricultura, Ganadería y Pesca	196 240 290	1 352 675	0	0
Secretaría de Economía y del Trabajo	7 634	4 914 423	0	0
Municipios	90 400 000	0	0	0
<b>SUMAS</b>	<b>386 494 313</b>	<b>672 781 705</b>	<b>808 505 351</b>	<b>1 763 768 263</b>

Fuente: Secretaría de Hacienda.

**INTEGRACIÓN DE LA CUENTA: DERECHOS A RECIBIR EFECTIVO O EQUIVALENTES A LARGO PLAZO**  
 AL 31 DE DICIEMBRE DE 2019

ORGANISMO PÚBLICO	PARCIAL	SALDO AL 31 DE DICIEMBRE DE 2018	OTROS DERECHOS A RECIBIR EFECTIVO O EQUIVALENTES A LARGO		SALDO AL 31 DE DICIEMBRE DE 2019
			AUMENTO	DISMINUCIÓN	
<b>Subsistema de Fondos Estatales</b>		<b>240 049 534</b>	<b>0</b>	<b>5 691 866</b>	<b>234 357 668</b>
Rendimientos Virtuales y Remanentes de Organismos Públicos	240 049 534		0	5 691 866	
<b>Educación Estatal</b>		<b>105 900 767</b>	<b>0</b>	<b>0</b>	<b>105 900 767</b>
Fondo para la Construcción, Rehabilitación, Mantenimiento y Equipo de los Espacios Educativos	105 900 767		0	0	
<b>Educación Federalizada</b>		<b>5 628 000</b>	<b>0</b>	<b>3 950 204</b>	<b>1 677 796</b>
Expedición de Cheques de Caja	5 628 000			3 950 204	
<b>SUMAS</b>		<b>351 578 301</b>	<b>0</b>	<b>9 642 070</b>	<b>341 936 231</b>

Fuente: Secretaría de Hacienda.



## INTEGRACIÓN DE LA CUENTA: BIENES INMUEBLES, INFRAESTRUCTURA Y CONSTRUCCIONES EN PROCESO

AL 31 DE DICIEMBRE DE 2019

ORGANISMO PÚBLICO	TERRENOS	EDIFICIOS NO HABITACIONALES	INFRAESTRUCTURA	CONSTRUCCIONES EN PROCESO EN BIENES DE DOMINIO PÚBLICO	CONSTRUCCIONES EN PROCESO EN BIENES PROPIOS	OTROS BIENES INMUEBLES
<b>Poder Ejecutivo</b>	<b>2 374 111 026</b>	<b>5 274 527 461</b>	<b>16 138 137</b>	<b>29 745 303 720</b>	<b>4 797 990 628</b>	<b>1 188 312 934</b>
Secretaría General de Gobierno	2 113 103 694	1 975 540 927	0	6 050 157	226 452 961	1 186 795 605
Secretaría de Hacienda	209 576 533	100 163 630	0	0	0	897 453
Secretaría de Bienestar	121	4 798 128	0	0	0	0
Educación Estatal	0	812 106 439	0	0	59 233 529	0
Educación Federalizada	0	1 347 666 878	0	0	0	0
Secretaría de Seguridad y Protección Ciudadana	10 241 911	304 750 995	9 386 429	0	0	0
Instituto de Formación Policial	0	9 359 924	0	0	0	0
Secretaría de Obras Públicas	3 048 446	224 352 362	0	29 272 089 516	4 486 696 637	0
Secretaría de Turismo	0	0	0	39 075 767	0	0
Secretaría de Medio Ambiente e Historia Natural	19 037 321	111 111 115	0	399 146 148	9 148 871	0
Secretaría de Agricultura, Ganadería y Pesca	0	24 132 817	0	28 942 132	0	619 876
Secretaría de Economía y del Trabajo	19 103 000	360 544 246	6 751 708	0	16 458 630	0
<b>SUMAS</b>	<b>2 374 111 026</b>	<b>5 274 527 461</b>	<b>16 138 137</b>	<b>29 745 303 720</b>	<b>4 797 990 628</b>	<b>1 188 312 934</b>

Fuente: Secretaría de Hacienda.

## INTEGRACIÓN DE LA CUENTA: BIENES MUEBLES

AL 31 DE DICIEMBRE DE 2019

ORGANISMO PÚBLICO	MOBILIARIO Y EQUIPO DE ADMINISTRACIÓN	MOBILIARIO Y EQUIPO EDUCACIONAL Y RECREATIVO	EQUIPO E INSTRUMENTAL MÉDICO Y DE LABORATORIO	VEHÍCULOS Y EQUIPO DE TRANSPORTE	EQUIPO DE DEFENSA Y SEGURIDAD	MAQUINARIA, OTROS EQUIPOS Y HERRAMIENTAS	COLECCIONES, OBRAS DE ARTE Y OBJETOS VALIOSOS	ACTIVOS BIOLÓGICOS
<b>Poder Ejecutivo</b>	<b>658 544 179</b>	<b>79 897 286</b>	<b>118 625 892</b>	<b>754 898 200</b>	<b>176 710 416</b>	<b>777 686 819</b>	<b>1 262 845</b>	<b>3 106 508</b>
Gubernatura	4 116 745	148 145	0	4 405 300	0	2 803 716	287 388	0
Parque Agroindustrial para el Desarrollo Regional del Sureste "Chiapas"	285 366	0	0	0	0	48 653	0	0
Secretaría General de Gobierno	41 127 734	412 046	0	15 003 953	72 000	3 072 784	0	0
Secretaría de Hacienda	67 411 443	1 035 289	44 196	10 111 980	0	5 843 301	0	0
Oficialía Mayor del Estado de Chiapas	318 861	30 971	0	0	0	0	0	0
Secretaría de Bienestar	24 516 409	505 143	718 629	8 632 668	0	11 562 043	0	231 700
Instituto de la Juventud del Estado de Chiapas	1 165 368	242 796	0	467 927	0	61 882	0	0
Secretaría para el Desarrollo Sustentable de los Pueblos Indígenas	2 493 608	204 818	765 229	1 598 399	0	1 800	92 800	0
Instituto de Protección Social y Beneficencia Pública del Estado de Chiapas	6 759	0	0	297 230	0	51 839	0	0
Educación Estatal	158 820 050	43 902 989	2 772 275	37 803 381	0	6 220 093	0	0
Educación Federalizada	100 758 437	13 422 794	282 326	23 502 867	0	9 770 546	92 601	0
Secretaría de Seguridad y Protección Ciudadana	123 795 817	9 977 918	3 493 291	264 484 981	176 503 884	252 554 388	0	1 560 746
Instituto de Formación Policial	7 881 338	1 320 188	0	2 776 094	0	6 038 757	0	0
Secretaría de Movilidad y Transporte	2 488 303	0	0	102 843 080	0	13 802 186	0	0
Secretaría de la Honestidad y Función Pública	25 203 840	863 259	0	10 953 871	0	1 353 502	0	0
Secretaría de Obras Públicas	43 423 162	1 738 538	107 546 823	20 107 962	0	152 589 904	0	0
Secretaría de Turismo	574 975	0	0	911 600	0	15 199	0	0
Secretaría de Medio Ambiente e Historia Natural	6 446 297	1 936 403	890 541	28 947 061	0	179 793 679	790 056	0
Coordinación Estatal para el Mejoramiento del Zoológico "Miguel Álvarez del Toro"	198 535	211 403	446 322	3 077 179	134 532	1 097 198	0	1 500
Secretaría de Igualdad de Género	10 154 410	1 235 548	51 988	5 202 118	0	1 395 110	0	0
Secretaría de Protección Civil	0	0	0	159 184 694	0	991 800	0	0
Secretaría de Agricultura, Ganadería y Pesca	16 010 858	1 834 512	1 606 272	40 599 519	0	107 298 290	0	1 312 562
Secretaría de Economía y del Trabajo	19 946 054	847 257	8 000	13 986 336	0	21 320 149	0	0
Comisión Estatal de Mejora Regulatoria	706 388	18 296	0	0	0	0	0	0
Junta Local de Conciliación y Arbitraje del Estado de Chiapas	693 422	8 973	0	0	0	0	0	0
<b>SUMAS</b>	<b>658 544 179</b>	<b>79 897 286</b>	<b>118 625 892</b>	<b>754 898 200</b>	<b>176 710 416</b>	<b>777 686 819</b>	<b>1 262 845</b>	<b>3 106 508</b>

Fuente: Secretaría de Hacienda.

**INTEGRACIÓN DE LA CUENTA: ACTIVOS INTANGIBLES**

AL 31 DE DICIEMBRE DE 2019

ORGANISMO PÚBLICO	SOFTWARE	PATENTES, MARCAS Y DERECHOS	LICENCIAS	OTROS ACTIVOS INTANGIBLES
<b>Poder Ejecutivo</b>	<b>50 641 938</b>	<b>164 500</b>	<b>19 452 705</b>	<b>50 000</b>
Secretaría General de Gobierno	27 217 723	0	112 122	0
Secretaría de Hacienda	6 770 004	0	4 763 224	0
Secretaría de Bienestar	198 880	0	48 999	0
Instituto de Protección Social y Beneficencia Pública del Estado de Chiapas	20 893	0	0	0
Educación Estatal	1 126 948	0	691 365	0
Educación Federalizada	654 056	0	10 584 658	0
Secretaría de Seguridad y Protección Ciudadana	9 512 019	0	2 398 374	0
Instituto de Formación Policial	249 000	0	0	0
Secretaría de Movilidad y Transporte	20 750	0	0	0
Secretaría de la Honestidad y Función Pública	1 770 326	0	412 273	50 000
Secretaría de Obras Públicas	920 824	0	250 299	0
Secretaría de Turismo	26 132	0	0	0
Secretaría de Medio Ambiente e Historia Natural	64 687	164 500	0	0
Coordinación Estatal para el Mejoramiento del Zoológico "Miguel Álvarez del Toro"	5 329	0	0	0
Secretaría de Igualdad de Género	186 708	0	181 616	0
Secretaría de Agricultura, Ganadería y Pesca	370 165	0	0	0
Secretaría de Economía y del Trabajo	1 527 494	0	9 775	0
<b>SUMAS</b>	<b>50 641 938</b>	<b>164 500</b>	<b>19 452 705</b>	<b>50 000</b>

Fuente: Secretaría de Hacienda.

**INTEGRACIÓN DE LA CUENTA: DEPRECIACIÓN, DETERIORO Y AMORTIZACIÓN ACUMULADA DE BIENES**

AL 31 DE DICIEMBRE DE 2019

ORGANISMO PÚBLICO	DEPRECIACIÓN ACUMULADA DE BIENES MUEBLES	AMORTIZACIÓN ACUMULADA DE ACTIVOS INTANGIBLES
<b>Poder Ejecutivo</b>	<b>( 66 785 481)</b>	<b>( 132 653)</b>
Gubernatura	( 5 938 802)	0
Parque Agroindustrial para el Desarrollo Regional del Sureste "Chiapas"	( 229 089)	0
Secretaría General de Gobierno	( 4 091 568)	0
Secretaría de Hacienda	( 483 322)	0
Secretaría de Bienestar	( 495 844)	( 132 653)
Instituto de Protección Social y Beneficencia Pública del Estado de Chiapas	( 341 022)	0
Secretaría de la Honestidad y Función Pública	( 4 379 548)	0
Secretaría de Turismo	( 474 089)	0
Secretaría de Medio Ambiente e Historia Natural	( 40 394 910)	0
Secretaría de Protección Civil	( 297 541)	0
Secretaría de Agricultura, Ganadería y Pesca	( 691 678)	0
Secretaría de Economía y del Trabajo	( 8 968 068)	0
<b>SUMAS</b>	<b>( 66 785 481)</b>	<b>( 132 653)</b>

Fuente: Secretaría de Hacienda.

**INTEGRACIÓN DE LA CUENTA: ACTIVOS DIFERIDOS**  
AL 31 DE DICIEMBRE DE 2019

ORGANISMO PÚBLICO	ESTUDIOS, FORMULACIÓN Y EVALUACIÓN DE PROYECTOS	DERECHOS SOBRE BIENES EN RÉGIMEN DE ARRENDAMIENTO FINANCIERO	GASTOS PAGADOS POR ADELANTADO A LARGO PLAZO	ANTICIPOS A LARGO PLAZO	OTROS ACTIVOS DIFERIDOS
<b>Poder Ejecutivo</b>	<b>169 238 165</b>	<b>32 276 874</b>	<b>2 355 765</b>	<b>1 350 651 730</b>	<b>3 572 039 200</b>
Gubernatura	0	0	0	0	91 817 710
Parque Agroindustrial para el Desarrollo Regional del Sureste "Chiapas"	0	0	0	0	18 713
Secretaría General de Gobierno	0	0	0	0	210 021 299
Secretaría de Hacienda	0	0	0	0	214 814 830
Secretaría de Bienestar	0	0	0	0	132 075 269
Instituto de la Juventud del Estado de Chiapas	0	0	0	0	208 638
Secretaría para el Desarrollo Sustentable de los Pueblos Indígenas	0	0	0	0	71 471
Instituto de Protección Social y Beneficencia Pública del Estado de Chiapas	0	0	0	0	543 241
Centro Estatal de Trasplantes del Estado de Chiapas	0	0	0	0	417
Educación Estatal	0	0	0	0	549 913 776
Educación Federalizada	0	0	0	0	42 334 421
Secretaría de Seguridad y Protección Ciudadana	0	0	0	0	436 190 808
Instituto de Formación Policial	0	0	0	0	467 712
Secretaría de Movilidad y Transporte	0	0	0	0	103 339 036
Secretaría de la Honestidad y Función Pública	0	0	0	0	32 098 916
Secretaría de Obras Públicas	169 238 165	0	0	1 350 354 825	1 638 183 074
Secretaría de Turismo	0	0	0	0	7 635 187
Secretaría de Medio Ambiente e Historia Natural	0	0	0	296 905	20 074 724
Coordinación Estatal para el Mejoramiento del Zoológico "Miguel Álvarez del Toro"	0	0	0	0	156 406
Secretaría de Igualdad de Género	0	0	0	0	6 882 318
Secretaría de Protección Civil	0	0	0	0	6 918 506
Secretaría de Agricultura, Ganadería y Pesca	0	0	0	0	42 217 262
Secretaría de Economía y del Trabajo	0	0	0	0	35 556 346
Comisión Estatal de Mejora Regulatoria	0	0	0	0	499 120
Deuda Pública	0	32 276 874	2 355 765	0	0
<b>SUMAS</b>	<b>169 238 165</b>	<b>32 276 874</b>	<b>2 355 765</b>	<b>1 350 651 730</b>	<b>3 572 039 200</b>

Fuente: Secretaría de Hacienda.

**INTEGRACIÓN DE LA CUENTA: OTROS ACTIVOS NO CIRCULANTES**

AL 31 DE DICIEMBRE DE 2019

ORGANISMO PÚBLICO	BIENES EN ARRENDAMIENTO FINANCIERO	BIENES EN COMODATO
<b>Poder Ejecutivo</b>	<b>57 044 326</b>	<b>354 906 287</b>
Secretaría General de Gobierno	0	286 068 405
Secretaría de Hacienda	0	3 081 109
Secretaría de Bienestar	0	1 537 721
Instituto de Formación Policial	0	1 758 600
Secretaría de Movilidad y Transporte	0	32 139 082
Secretaría de Obras Públicas	0	29 763 356
Secretaría de Turismo	0	25 524
Secretaría de Medio Ambiente e Historia Natural	0	502 490
Secretaría de Economía y del Trabajo	0	30 000
Deuda Pública	57 044 326	0
<b>SUMAS</b>	<b>57 044 326</b>	<b>354 906 287</b>

Fuente: Secretaría de Hacienda.