



# **FIDEICOMISOS PÚBLICOS ESTATALES**

Mantener informada a la Sociedad es uno de los compromisos de la actual administración gubernamental, la transparencia en el ejercicio de los recursos públicos de las acciones efectuadas en su Gestión Gubernamental, mediante la rendición de Cuentas.

El Gobierno del Estado, ha hecho énfasis en que el ejercicio del Gasto Público, debe ser con mayor eficacia y transparencia, para lograr Finanzas Públicas Sanas, que permitan garantizar el mejor aprovechamiento de los recursos públicos disponibles; tendientes a conseguir que sea acorde con los objetivos y metas de transformación productiva, de desarrollo social, económico, cultural y político, mejorando las capacidades de producción en todos los sectores de la Sociedad y en todas las áreas de la Administración Pública; además, que permitan jerarquizar las prioridades y que junto a la asignación de recursos, establezcan responsabilidades, metas y tiempos de ejecución.

Dentro de este contexto y para efectos de informar sobre la gestión de los Fideicomisos Públicos Estatales, se presentan en esta sección los resultados de los Fideicomisos al 31 de diciembre del 2018, clasificándose por sectores en orden de importancia de acuerdo al impacto social que generan por el apoyo brindado a la Sociedad y a las prioridades contempladas en el Plan Estatal de Desarrollo Chiapas 2013-2018.

Por consiguiente, esta administración ha generado acciones encaminadas al desarrollo económico del Estado, utilizando como instrumentos financieros a los Fideicomisos, los cuales fueron creados como Entes Públicos de coadyuvancia al cumplimiento de los objetivos principales del Gobierno.

Con el compromiso institucional de llevar a cabo los objetivos planteados en la Ley General de Contabilidad Gubernamental, se presentan en esta sección los estados financieros consolidados de los fideicomisos públicos, que para lograr el cumplimiento de los objetivos a nivel nacional, se han actualizado en forma permanente los marcos normativos contables y presupuestarios con los documentos armonizados aplicados para este ejercicio, así como los instrumentos técnicos, considerando el Marco Conceptual de Contabilidad Gubernamental, que es el fundamento para la elaboración de normas, contabilización, valuación y presentación de la información financiera.

Bajo este epígrafe, en el presente apartado se incluye información Financiera y Funcional de los Fideicomisos Públicos Estatales, en el que enuncian las acciones más relevantes y sustanciales tanto de las actividades realizadas, como de la derrama económica ejercida, con el objetivo de dar cumplimiento a los fines específicos para los cuales fueron creados.

## ESTADO DE SITUACIÓN FINANCIERA CONSOLIDADO

El Estado de Situación Financiera muestra la posición financiera de los Fideicomisos Públicos Estatales, valuados y elaborados de acuerdo con los Postulados Básicos de Contabilidad Gubernamental, Normas y Metodología para la Emisión de Información Financiera y Estructura de los Estados Financieros del Ente Público y Característica de sus Notas, emitidos por el Consejo Nacional de Armonización Contable (CONAC), el cual refleja los bienes y derechos que se clasifican en rubros de acuerdo a su disponibilidad de liquidez al igual que sus obligaciones o compromisos, agrupándolas con relación a su exigibilidad.

GOBIERNO CONSTITUCIONAL DEL ESTADO DE CHIAPAS FIDEICOMISOS PÚBLICOS ESTATALES ESTADO DE SITUACIÓN FINANCIERA CONSOLIDADO AL 31 DE DICIEMBRE DE 2018 ( Pesos )					
CONCEPTO	DIC 2018	DIC 2017	CONCEPTO	DIC 2018	DIC 2017
<b>ACTIVO</b>			<b>PASIVO</b>		
<b>Activo Circulante</b>			<b>Pasivo Circulante</b>		
Efectivo y Equivalentes	586 499 083	694 942 900	Cuentas por Pagar a Corto Plazo	122 126 920	335 790 750
Derechos a Recibir Efectivo o Equivalentes	118 723 119	248 926 312	Fondos y Bienes de Terceros en Garantía y/o Administración a Corto Plazo	1 513 760	5 459 841
Otros Activos Circulantes	12 541 328	12 541 328	Otros Pasivos a Corto Plazo	8 590 903	53 231 161
<b>Total de Activos Circulantes</b>	<b>717 763 530</b>	<b>956 410 540</b>	<b>Total de Pasivos Circulantes</b>	<b>132 231 583</b>	<b>394 481 752</b>
<b>Activo No Circulante</b>			<b>Pasivo No Circulante</b>		
Inversiones Financieras a Largo Plazo	10 379 960	10 379 960	Cuentas por Pagar a Largo Plazo	6 440 380	6 732 039
Derechos a Recibir Efectivo o Equivalentes a Largo Plazo	292 699 142	367 736 155	Fondos y Bienes de Terceros en Garantía y/o Administración a Largo Plazo	27 001 197	29 371 779
Bienes Inmuebles, Infraestructura y Construcciones en Proceso	392 327 584	392 327 584	<b>Total de Pasivos No Circulantes</b>	<b>33 441 577</b>	<b>36 103 818</b>
Bienes Muebles	147 483 969	147 399 242	<b>Total del Pasivo</b>	<b>165 673 160</b>	<b>430 585 570</b>
Activos Intangibles	257 084	257 084	<b>HACIENDA PÚBLICA/PATRIMONIO</b>		
Activos Diferidos	782 650	782 650	<b>HACIENDA PÚBLICA/PATRIMONIO CONTRIBUIDO</b>		
Otros Activos No Circulantes	31 081	0	Aportaciones	1 476 327 570	1 545 766 231
<b>Total de Activos No Circulantes</b>	<b>843 961 470</b>	<b>918 882 675</b>	<b>HACIENDA PÚBLICA/PATRIMONIO GENERADO</b>		
			Resultados del Ejercicio (Ahorro/Desahorro)	17 195 318	13 651 110
			Resultados de Ejercicios Anteriores	( 97 471 048)	( 114 709 696)
			<b>Total Hacienda Pública/Patrimonio</b>	<b>1 396 051 840</b>	<b>1 444 707 645</b>
<b>Total del Activo</b>	<b>1 561 725 000</b>	<b>1 875 293 215</b>	<b>Total del Pasivo y Hacienda Pública/Patrimonio</b>	<b>1 561 725 000</b>	<b>1 875 293 215</b>

Fuente: Secretaría de Hacienda.

**ESTADO DE ACTIVIDADES CONSOLIDADO**

El Estado de Actividades refleja el resultado entre el saldo total de los ingresos captados y el saldo total de los gastos incurridos por los Fideicomisos Públicos Estatales, cuya diferencia positiva o negativa determina el ahorro o desahorro, del 1 de enero al 31 de diciembre de 2018, sin considerar la inversión física en Bienes Muebles e Inmuebles, Infraestructura y Construcciones en Proceso. De esta forma, el resultado durante este periodo refleja un ahorro por 17.2 millones de pesos.

**GOBIERNO CONSTITUCIONAL DEL ESTADO DE CHIAPAS**  
**FIDEICOMISOS PÚBLICOS ESTATALES**  
**ESTADO DE ACTIVIDADES CONSOLIDADO**  
**DEL 1 DE ENERO AL 31 DE DICIEMBRE DE 2018**  
(Pesos)

CONCEPTO	DIC 2018	DIC 2017
<b>INGRESOS Y OTROS BENEFICIOS</b>		
<b>Ingresos de la Gestión</b>		
<b>Participaciones, Aportaciones, Transferencias, Asignaciones, Subsidios y Otras Ayudas</b>		
<b>Otros Ingresos y Beneficios</b>		
Ingresos Financieros	15 751 032	18 371 972
Otros Ingresos y Beneficios Varios	10 218 293	11 821 587
<b>Total de Ingresos y Otros Beneficios</b>	<b>25 969 325</b>	<b>30 193 559</b>
<b>GASTOS Y OTRAS PÉRDIDAS</b>		
<b>Gastos de Funcionamiento</b>		
Servicios Personales	0	0
Materiales y Suministros	0	0
Servicios Generales	0	0
<b>Transferencias, Asignaciones, Subsidios y Otras Ayudas</b>		
Transferencias Internas y Asignaciones al Sector Público	0	0
<b>Participaciones y Aportaciones</b>		
<b>Intereses, Comisiones y Otros Gastos de la Deuda Pública</b>		
<b>Otros Gastos y Pérdidas Extraordinarias</b>		
Otros Gastos	8 774 007	16 542 449
<b>Inversión Pública</b>		
<b>Total de Gastos y Otras Pérdidas</b>	<b>8 774 007</b>	<b>16 542 449</b>
<b>Resultados del Ejercicio (Ahorro/Desahorro)</b>	<b>17 195 318</b>	<b>13 651 110</b>

Fuente: Secretaría de Hacienda.

## ESTADO DE VARIACIÓN EN LA HACIENDA PÚBLICA CONSOLIDADO

El Estado de Variación en la Hacienda Pública muestra las modificaciones o cambios realizados en la Hacienda Pública de los Fideicomisos Públicos Estatales. Al 31 de diciembre del ejercicio fiscal 2018, se obtuvo un saldo de 1 mil 396.0 millones de pesos, con una modificación negativa neta de 48.7 millones de pesos derivado de los incrementos o decrementos realizados al patrimonio.

GOBIERNO CONSTITUCIONAL DEL ESTADO DE CHIAPAS FIDEICOMISOS PÚBLICOS ESTATALES ESTADO DE VARIACIÓN EN LA HACIENDA PÚBLICA CONSOLIDADO DEL 1 DE ENERO AL 31 DE DICIEMBRE DE 2018 ( Pesos )					
CONCEPTO	HACIENDA PÚBLICA/ PATRIMONIO CONTRIBUIDO	HACIENDA PÚBLICA/ PATRIMONIO GENERADO DE EJERCICIOS ANTERIORES	HACIENDA PÚBLICA/ PATRIMONIO GENERADO DEL EJERCICIO	AJUSTES POR CAMBIOS DE VALOR	TOTAL
<b>Hacienda Pública / Patrimonio Contribuido Neto de Ejercicios Anteriores</b>	<b>1 545 766 231</b>				<b>1 545 766 231</b>
Aportaciones	1 545 766 231				1 545 766 231
Donaciones de Capital					
Actualización de la Hacienda Pública/Patrimonio					
<b>Hacienda Pública / Patrimonio Generado Neto de Ejercicios Anteriores</b>		<b>( 114 709 696)</b>	<b>13 651 110</b>		<b>( 101 058 586)</b>
Resultados del Ejercicio (Ahorro/Desahorro)			13 651 110		13 651 110
Resultados de Ejercicios Anteriores		( 114 709 696)			( 114 709 696)
Revalúos					
Reservas					
Rectificaciones de Resultados de Ejercicios Anteriores					
<b>Exceso o Insuficiencia en la Actualización de la Hacienda Pública / Patrimonio Neto de Ejercicios Anteriores</b>					
Resultado por Posición Monetaria					
Resultado por Tenencia de Activos no Monetarios					
<b>Hacienda Pública / Patrimonio Neto Final de Ejercicios Anteriores</b>	<b>1 545 766 231</b>	<b>( 114 709 696)</b>	<b>13 651 110</b>	<b>0</b>	<b>1 444 707 645</b>
<b>Cambios en la Hacienda Pública / Patrimonio Contribuido Neto del Ejercicio</b>	<b>( 69 438 661)</b>				<b>( 69 438 661)</b>
Aportaciones	( 69 438 661)				( 69 438 661)
Donaciones de Capital					
Actualización de la Hacienda Pública/Patrimonio					
<b>Variaciones de la Hacienda Pública / Patrimonio Generado Neto del Ejercicio</b>		<b>17 238 648</b>	<b>3 544 208</b>		<b>20 782 856</b>
Resultados del Ejercicio (Ahorro/Desahorro)			17 195 318		17 195 318
Resultados de Ejercicios Anteriores		17 238 648	( 13 651 110)		3 587 538
Revalúos					
Reservas					
Rectificaciones de Resultados de Ejercicios Anteriores					
<b>Cambios en el Exceso o Insuficiencia en la Actualización de la Hacienda Pública / Patrimonio Neto del Ejercicio</b>					
Resultado por Posición Monetaria					
Resultado por Tenencia de Activos no Monetarios					
<b>Hacienda Pública / Patrimonio Neto Final del Ejercicio</b>	<b>1 476 327 570</b>	<b>( 97 471 048)</b>	<b>17 195 318</b>	<b>0</b>	<b>1 396 051 840</b>

Fuente: Secretaría de Hacienda.

## ESTADO DE CAMBIOS EN LA SITUACIÓN FINANCIERA CONSOLIDADO

El Estado de Cambios en la Situación Financiera, provee información sobre los orígenes y aplicaciones de los recursos de los Fideicomisos Públicos Estatales, asimismo, muestra la obtención o disposición de los recursos y obligaciones durante el periodo que se informa.

**GOBIERNO CONSTITUCIONAL DEL ESTADO DE CHIAPAS**  
**FIDEICOMISOS PÚBLICOS ESTATALES**  
**ESTADO DE CAMBIOS EN LA SITUACIÓN FINANCIERA CONSOLIDADO**  
 DEL 1 DE ENERO AL 31 DE DICIEMBRE DE 2018  
 ( Pesos )

CONCEPTO	ORIGEN	APLICACIÓN
<b>ACTIVO</b>		
<b>Activo Circulante</b>		
Efectivo y Equivalentes	108 443 817	
Derechos a Recibir Efectivo o Equivalentes	130 203 193	
Derechos a Recibir Bienes o Servicios		
Otros Activos Circulantes		
<b>Activo No Circulante</b>		
Derechos a Recibir Efectivo o Equivalentes a Largo Plazo	75 037 013	
Bienes Muebles		84 727
Otros Activos no Circulantes		31 081
<b>PASIVO</b>		
<b>Pasivo Circulante</b>		
Cuentas por Pagar a Corto Plazo		213 663 830
Fondos y Bienes de Terceros en Garantía y/o Administración a Corto Plazo		3 946 081
Otros Pasivos a Corto Plazo		44 640 258
<b>Pasivo No Circulante</b>		
Cuentas por Pagar a Largo Plazo		291 659
Fondos y Bienes de Terceros en Garantía y/o Administración a Largo Plazo		2 370 582
<b>HACIENDA PÚBLICA/PATRIMONIO</b>		
<b>Hacienda Pública/Patrimonio Contribuido</b>		
Aportaciones		69 438 661
<b>Hacienda Pública/Patrimonio Generado</b>		
Resultados del Ejercicio (Ahorro/Desahorro)	3 544 208	
Resultados de Ejercicios Anteriores	17 238 648	

Fuente: Secretaría de Hacienda.

## ESTADO DE FLUJOS DE EFECTIVO CONSOLIDADO

El Estado de Flujos de Efectivo de los Fideicomisos Públicos Estatales, identifica las fuentes de entradas y salidas de recursos, clasificadas por actividades de operación, inversión y de financiamiento. Asimismo, proporciona una base para evaluar su capacidad para generar efectivo y equivalentes, que le permita cumplir con sus obligaciones inmediatas y directas.

GOBIERNO CONSTITUCIONAL DEL ESTADO DE CHIAPAS FIDEICOMISOS PÚBLICOS ESTATALES ESTADO DE FLUJOS DE EFECTIVO CONSOLIDADO DEL 1 DE ENERO AL 31 DE DICIEMBRE DE 2018 ( Pesos )		
CONCEPTO	DIC 2018	DIC 2017
<b>Flujos de Efectivo de las Actividades de Operación</b>		
<b>Origen</b>	<b>25 969 325</b>	<b>30 193 559</b>
Otros Orígenes de Operación	25 969 325	30 193 559
<b>Aplicación</b>	<b>8 774 007</b>	<b>16 542 449</b>
Servicios Personales		
Materiales y Suministros		
Servicios Generales		
Transferencias Internas y Asignaciones al Sector Público		
Otras Aplicaciones de Operación	8 774 007	16 542 449
<b>Flujos Netos de Efectivo por Actividades de Operación</b>	<b>17 195 318</b>	<b>13 651 110</b>
<b>Flujos de Efectivo de las Actividades de Inversión</b>		
<b>Origen</b>	<b>234 736 372</b>	<b>157 344 258</b>
Bienes Muebles	55 922	
Otros Orígenes de Inversión	234 680 450	157 344 258
<b>Aplicación</b>	<b>95 463 097</b>	<b>366 021 184</b>
Bienes Inmuebles, Infraestructura y Construcciones en Proceso		
Bienes Muebles	140 649	1 853 215
Otras Aplicaciones de Inversión	95 322 448	364 167 969
<b>Flujos Netos de Efectivo por Actividades de Inversión</b>	<b>139 273 275</b>	<b>( 208 676 926)</b>
<b>Flujos de Efectivo de las Actividades de Financiamiento</b>		
<b>Origen</b>	<b>0</b>	<b>280 242 058</b>
Otros Orígenes de Financiamiento	0	280 242 058
<b>Aplicación</b>	<b>264 912 410</b>	<b>19 290 375</b>
Otras Aplicaciones de Financiamiento	264 912 410	19 290 375
<b>Flujos Netos de Efectivo por Actividades de Financiamiento</b>	<b>( 264 912 410)</b>	<b>260 951 683</b>
<b>Incremento/Disminución Neta en el Efectivo y Equivalentes al Efectivo</b>	<b>( 108 443 817)</b>	<b>65 925 867</b>
<b>Efectivo y Equivalentes al Efectivo al Inicio del Ejercicio</b>	<b>694 942 900</b>	<b>629 017 033</b>
<b>Efectivo y Equivalentes al Efectivo al Final del Ejercicio</b>	<b>586 499 083</b>	<b>694 942 900</b>

Fuente: Secretaría de Hacienda.

**ESTADO ANALÍTICO DEL ACTIVO CONSOLIDADO**

El Estado Analítico del Activo al 31 de diciembre refleja los movimientos realizados de los derechos y bienes debidamente identificados y cuantificados en términos monetarios del que disponen los Fideicomisos Públicos Estatales para realizar sus actividades, así como el flujo del activo circulante y del activo no circulante entre el inicio y fin del periodo. El activo circulante refleja una variación negativa por 238.6 millones de pesos, al igual que el activo no circulante con un decremento de 74.9 millones de pesos.

**GOBIERNO CONSTITUCIONAL DEL ESTADO DE CHIAPAS**  
**FIDEICOMISOS PÚBLICOS ESTATALES**  
**ESTADO ANALÍTICO DEL ACTIVO CONSOLIDADO**  
**DEL 1 DE ENERO AL 31 DE DICIEMBRE DE 2018**  
(Pesos)

CONCEPTO	SALDO INICIAL	CARGOS DEL PERIODO	ABONOS DEL PERIODO	SALDO FINAL	VARIACIÓN DEL PERIODO
<b>ACTIVO</b>	<b>1 875 293 215</b>	<b>10 520 777 142</b>	<b>10 834 345 357</b>	<b>1 561 725 000</b>	<b>( 313 568 215)</b>
<b>Activo Circulante</b>	<b>956 410 540</b>	<b>10 420 695 725</b>	<b>10 659 342 735</b>	<b>717 763 530</b>	<b>( 238 647 010)</b>
Efectivo y Equivalentes	694 942 900	9 520 614 471	9 629 058 288	586 499 083	( 108 443 817)
Derechos a Recibir Efectivo o Equivalentes	248 926 312	898 108 500	1 028 311 693	118 723 119	( 130 203 193)
Derechos a Recibir Bienes o Servicios	0	1 972 754	1 972 754	0	0
Otros Activos Circulantes	12 541 328	0	0	12 541 328	0
<b>Activo No Circulante</b>	<b>918 882 675</b>	<b>100 081 417</b>	<b>175 002 622</b>	<b>843 961 470</b>	<b>( 74 921 205)</b>
Inversiones Financieras a Largo Plazo	10 379 960	0	0	10 379 960	0
Derechos a Recibir Efectivo o Equivalentes a Largo Plazo	367 736 155	94 416 272	169 453 285	292 699 142	( 75 037 013)
Bienes Inmuebles, Infraestructura y Construcciones en Proceso	392 327 584	5 362 501	5 362 501	392 327 584	0
Bienes Muebles	147 399 242	271 563	186 836	147 483 969	84 727
Activos Intangibles	257 084	0	0	257 084	0
Activos Diferidos	782 650	0	0	782 650	0
Otros Activos no Circulantes	0	31 081	0	31 081	31 081

Fuente: Secretaría de Hacienda.



## ESTADO ANALÍTICO DE LA DEUDA Y OTROS PASIVOS CONSOLIDADOS

El Estado Analítico de la Deuda y Otros Pasivos, refleja la variación de las operaciones de crédito público, así como, las obligaciones insolutas de los fideicomisos públicos. A la fecha que se informa los Fideicomisos Públicos Estatales presentan obligaciones no originadas por operaciones de crédito público, el cual asciende a 8.6 millones de pesos.

GOBIERNO CONSTITUCIONAL DEL ESTADO DE CHIAPAS  
FIDEICOMISOS PÚBLICOS ESTATALES  
ESTADO ANALÍTICO DE LA DEUDA Y OTROS PASIVOS CONSOLIDADOS  
DEL 1 DE ENERO AL 31 DE DICIEMBRE DE 2018  
( Pesos )

DENOMINACIÓN DE LAS DEUDAS	MONEDA DE CONTRATACIÓN	INSTITUCIÓN O PAÍS ACREEDOR	SALDO INICIAL DEL PERIODO	SALDO FINAL DEL PERIODO
<b>DEUDA PÚBLICA</b>				
<b>Corto Plazo</b>				
<b>Deuda Interna</b>			<b>0</b>	<b>0</b>
Instituciones de Crédito			0	0
Títulos y Valores			0	0
Arrendamientos Financieros			0	0
<b>Deuda Externa</b>			<b>0</b>	<b>0</b>
Organismos Financieros Internacionales			0	0
Deuda Bilateral			0	0
Títulos y Valores			0	0
Arrendamientos Financieros			0	0
<b>Subtotal Corto Plazo</b>			<b>0</b>	<b>0</b>
<b>Largo Plazo</b>				
<b>Deuda Interna</b>			<b>0</b>	<b>0</b>
Instituciones de Crédito			0	0
Títulos y Valores			0	0
Arrendamientos Financieros			0	0
<b>Deuda Externa</b>			<b>0</b>	<b>0</b>
Organismos Financieros Internacionales			0	0
Deuda Bilateral			0	0
Títulos y Valores			0	0
Arrendamientos Financieros			0	0
<b>Subtotal Largo Plazo</b>			<b>0</b>	<b>0</b>
<b>Otros Pasivos</b>	Moneda Nacional	México	<b>53 231 161</b>	<b>8 590 903</b>
<b>Total Deuda y Otros Pasivos</b>			<b>53 231 161</b>	<b>8 590 903</b>

Fuente: Secretaría de Hacienda.

## **INFORME SOBRE PASIVOS CONTINGENTES CONSOLIDADO**

---

De conformidad a las Principales Reglas de Registro y Valoración del Patrimonio (Elementos Generales) emitidas por el Consejo Nacional de Armonización Contable, publicadas en el capítulo reformado en el Diario Oficial de la Federación el 06 de octubre del 2014, los pasivos contingentes consideran:

- a) Obligaciones surgidas a raíz de sucesos pasados, cuya existencia ha de ser confirmada sólo por la concurrencia, de uno o más eventos inciertos en el futuro que no están enteramente bajo el control del organismo público.
- b) Una obligación presente a raíz de sucesos pasados, que no se ha reconocido contablemente porque no es viable que el ente público tenga que satisfacerla, o debido a que el importe de la obligación no puede ser cuantificado con la suficiente confiabilidad.

Al respecto se informa que los Fideicomisos Públicos Estatales al 31 de diciembre de 2018, no cuentan con pasivos contingentes significativos pendientes de pago, ya que estos se reconocen y se liquidan en el transcurso del ejercicio.

## NOTAS A LOS ESTADOS FINANCIEROS CONSOLIDADOS

De Conformidad al artículo 46, fracción I, inciso e) y 49 de la Ley General de Contabilidad Gubernamental, así como a la normatividad emitida por el Consejo Nacional de Armonización Contable, a continuación se presentan las notas a los estados financieros correspondiente al 31 de diciembre del ejercicio fiscal 2018, con los siguientes apartados:

- Notas de Desglose
- Notas de Memoria
- Notas de Gestión Administrativa

### NOTAS DE DESGLOSE

#### AL ESTADO DE SITUACIÓN FINANCIERA

#### ACTIVO

El activo se compone de los fondos, valores, derechos y bienes cuantificados en términos monetarios, los cuales controlan y disponen los Fideicomisos Públicos Estatales para la prestación de servicios públicos, este se integra como sigue:

#### Circulante

##### Efectivo y Equivalentes

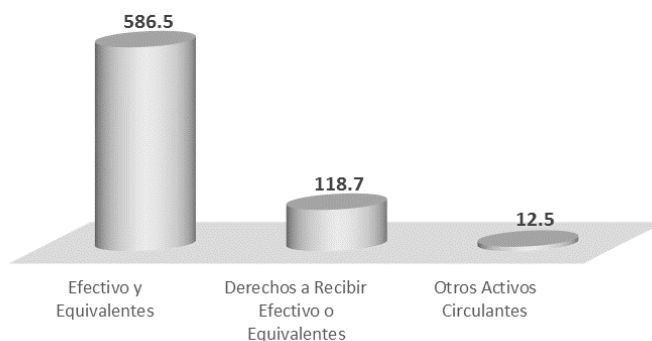
El rubro de efectivo y equivalentes al 31 de diciembre de 2018, asciende a un monto de 586.5 millones de pesos, y representa el 81.7 por ciento del activo circulante, se integra principalmente por la disponibilidad financiera para cubrir los compromisos de pago a proveedores y prestadores de servicios, impuestos retenidos y sueldos, además para cubrir gastos menores y emergentes.

Asimismo, se registra en este rubro lo siguiente:

- Inversiones Temporales (hasta 3 meses), en títulos valores, buscando maximizar los rendimientos y minimizar los riesgos.
- Depósitos otorgados a terceros por el servicio de arrendamiento de instalaciones y por servicios comerciales y bancarios.

Este rubro refleja los recursos disponibles para solventar los gastos de operación y de inversión que se tienen comprometidos al 31 de diciembre del ejercicio fiscal 2018, que incide en el patrimonio.

ACTIVO CIRCULANTE 2018  
(Millones de Pesos)



EFECTIVO Y EQUIVALENTES ( Pesos )		
CONCEPTO	DIC 2018	DIC 2017
Bancos/Dependencias y Otros	282 453 488	313 737 649
Inversiones Temporales (hasta 3 meses)	268 671 234	345 800 270
Fondos con Afectación Específica	0	32 000
Depósitos de Fondos de Terceros en Garantía y/o Administración	35 374 361	35 372 981
<b>SUMAS</b>	<b>586 499 083</b>	<b>694 942 900</b>

### ***Derechos a Recibir Efectivo o Equivalentes***

Este rubro del activo representa el 16.5 por ciento del activo circulante por las aportaciones pendientes de depósito para ayudas sociales, así como, préstamos a funcionarios por recuperar, además de contratos de inversiones financieras de 3 a 12 meses. Al 31 de diciembre de 2018 este rubro asciende a 118.7 millones de pesos.

DERECHOS A RECIBIR EFECTIVO O EQUIVALENTES ( Pesos )		
CONCEPTO	DIC 2018	DIC 2017
Inversiones Financieras de Corto Plazo	3 223 528	5 199 284
Cuentas por Cobrar a Corto Plazo	0	68 131 328
Deudores Diversos por Cobrar a Corto Plazo	96 609 785	168 907 490
Ingresos por Recuperar a Corto Plazo	13 614	13 614
Préstamos Otorgados a Corto Plazo	18 867 023	6 665 427
Otro Derechos a Recibir Efectivo y Equivalentes a Corto Plazo	9 169	9 169
<b>SUMAS</b>	<b>118 723 119</b>	<b>248 926 312</b>

### ***Otros Activos Circulantes***

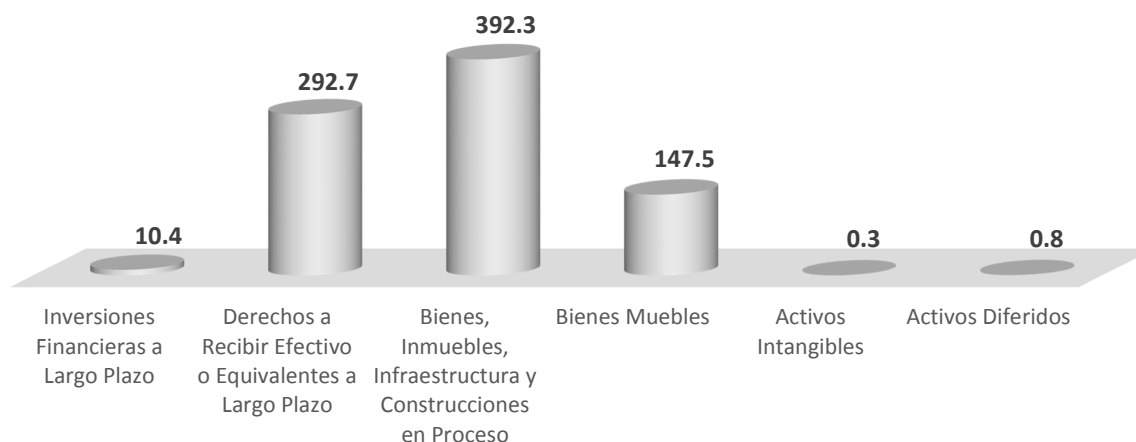
Este rubro representa principalmente los bienes inmuebles pendientes de cobro por embargos, decomisos, aseguramientos y dación en pagos, además de valores en garantía por contratación de servicios básicos. Al 31 de diciembre de 2018 este rubro asciende a 12.5 millones de pesos, equivalente al 1.8 por ciento del total del activo circulante.

OTROS ACTIVOS CIRCULANTES ( Pesos )		
CONCEPTO	DIC 2018	DIC 2017
Valores en Garantía	47 426	47 426
Bienes Derivados de Embargos, Decomisos, Aseguramiento y Dación en Pago	12 493 902	12 493 902
<b>SUMAS</b>	<b>12 541 328</b>	<b>12 541 328</b>

## No Circulante

## ACTIVO NO CIRCULANTE 2018

(Millones de Pesos)

**Inversiones Financieras a Largo Plazo**

Al 31 de diciembre de 2018, este rubro del activo refleja la cifra de 10.4 millones de pesos, que representa el 1.2 por ciento del total del activo no circulante, derivado de las inversiones financieras por concesiones del Parque Ecoturístico Cañón del Sumidero.

INVERSIONES FINANCIERAS A LARGO PLAZO ( Pesos )		
CONCEPTO	DIC 2018	DIC 2017
Títulos y Valores a Largo Plazo	10 379 960	10 379 960
<b>SUMAS</b>	<b>10 379 960</b>	<b>10 379 960</b>

**Derechos a Recibir Efectivo o Equivalentes a Largo Plazo**

Este rubro del activo asciende a 292.7 millones de pesos y representa el 34.7 por ciento del activo no circulante y se compone básicamente por las aportaciones por radicar para programas sociales, deudores sujetos a resolución judicial, fondos de inversión y créditos a beneficiarios de programas sociales pendientes de cobro.

DERECHOS A RECIBIR EFECTIVO O EQUIVALENTES A LARGO PLAZO ( Pesos )		
CONCEPTO	DIC 2018	DIC 2017
Documentos por Cobrar a Largo Plazo	77 115 632	93 429 610
Deudores Diversos a Largo Plazo	132 388 127	163 818 483
Préstamos Otorgados a Largo Plazo	39 088 295	53 225 502
Otros Derechos a Recibir Efectivo o Equivalentes a Largo Plazo	44 107 088	57 262 560
<b>SUMAS</b>	<b>292 699 142</b>	<b>367 736 155</b>

**Bienes Inmuebles, Infraestructura y Construcciones en Proceso**

Este rubro del activo refleja la cifra de 392.3 millones de pesos y representa el valor de toda la infraestructura tangible, edificios no habitacionales y terrenos propiedad de los Fideicomisos Públicos Estatales, así como, el valor de la infraestructura y obras que se encuentran en proceso de ejecución al 31 de diciembre de 2018, esto, correspondiente a las obras realizadas para la construcción del Recinto Fiscalizado Estratégico Puerto Chiapas.

Del total del activo no circulante, este rubro representa el 46.5 por ciento.

<b>BIENES INMUEBLES, INFRAESTRUCTURA Y CONSTRUCCIONES EN PROCESO</b>		
<b>( Pesos )</b>		
<b>CONCEPTO</b>	<b>DIC 2018</b>	<b>DIC 2017</b>
Terrenos	19 103 000	19 103 000
Edificios no Habitacionales	350 014 246	350 014 246
Infraestructura	6 751 708	6 751 708
Construcciones en Proceso en Bienes Propios	16 458 630	16 458 630
<b>SUMAS</b>	<b>392 327 584</b>	<b>392 327 584</b>

**Bienes Muebles**

Este rubro del activo refleja el valor de los bienes muebles que poseen los Fideicomisos Públicos Estatales y que al 31 de diciembre del ejercicio fiscal 2018, asciende a un monto global de 147.5 millones de pesos y representa el 17.5 por ciento respecto al total del activo no circulante, integrándose por: mobiliario y equipo de administración, mobiliario y equipo educacional y recreativo, equipo e instrumental médico y de laboratorio, vehículos y equipo de transporte, equipo de defensa y seguridad, maquinaria, otros equipos y herramientas y colecciones, obras de arte y objetos valiosos; los cuales son necesarios para operatividad de los mismos.

<b>BIENES MUEBLES</b>		
<b>( Pesos )</b>		
<b>CONCEPTO</b>	<b>DIC 2018</b>	<b>DIC 2017</b>
Mobiliario y Equipo de Administración	6 577 174	6 436 525
Mobiliario y Equipo Educacional y Recreativo	827 867	837 667
Equipo e Instrumental Médico y de Laboratorio	206 002	206 002
Vehículos y Equipo de Transporte	67 997 826	68 009 308
Equipo de Defensa y Seguridad	6 851 103	6 851 103
Maquinaria, Otros Equipos y Herramientas	64 233 941	64 268 581
Colecciones, Obras de Arte y Objetos Valiosos	790 056	790 056
<b>SUMAS</b>	<b>147 483 969</b>	<b>147 399 242</b>

**Activos Intangibles**

Al 31 de diciembre de 2018, este rubro asciende a 0.3 millones de pesos y representa el valor de todos los bienes intangibles como son: software, y licencias necesarios para la operatividad de los Fideicomisos Públicos Estatales.

ACTIVOS INTANGIBLES ( Pesos )		
CONCEPTO	DIC 2018	DIC 2017
Software	149 246	149 246
Licencias	107 838	107 838
<b>SUMAS</b>	<b>257 084</b>	<b>257 084</b>

### Activos Diferidos

El saldo de este rubro asciende a 0.8 millones de pesos y representa el monto de otros bienes y derechos a favor del fideicomiso público, que a la fecha que se informa representa el 0.1 por ciento respecto al total del activo no circulante.

ACTIVOS DIFERIDOS ( Pesos )		
CONCEPTO	DIC 2018	DIC 2017
Otros Activos Diferidos	782 650	782 650
<b>SUMAS</b>	<b>782 650</b>	<b>782 650</b>

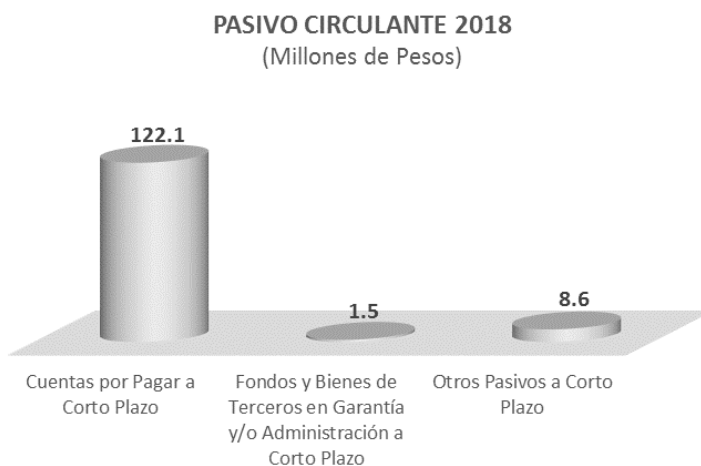
### PASIVO

Es el conjunto de cuentas que permite el registro de las obligaciones contraídas por los Fideicomisos Públicos Estatales para el desarrollo de sus funciones y la prestación de los servicios públicos. Al 31 de diciembre de 2018, los estados financieros reflejan principalmente pasivo circulante o corto plazo, es decir, aquellas obligaciones en que la exigibilidad de pago es menor a un año; así también, pasivo no circulante o a largo plazo que representa las obligaciones con vencimiento posterior a un año.

### Circulante

#### Cuentas por Pagar a Corto Plazo

El saldo de este rubro al 31 de diciembre de 2018, se integra de los registros de prestaciones salariales como son: sueldos, así como por los compromisos contraídos por la adquisición de bienes y por la contratación de servicios necesarios para su operatividad. Honorarios Fiduciarios y aportaciones de programas sociales pendientes de pago. Honorarios Fiduciarios y aportaciones de programas sociales pendientes de pago. Además, por las retenciones por servicios personales: contribuciones a favor de terceros, ISR por arrendamiento de inmuebles, I.V.A., I.S.R. por honorarios y servicios profesionales, así como 0.5 por ciento inspección y vigilancia, 1 por ciento obras y servicios, 0.3 por ciento aportaciones al I.C.C. y 2 por ciento de Impuesto Sobre Nómina.



Este rubro representa el 92.4 por ciento respecto al pasivo, con un importe de 122.1 millones de pesos.

CUENTAS POR PAGAR A CORTO PLAZO		
( Pesos )		
CONCEPTO	DIC 2018	DIC 2017
Servicios Personales por Pagar a Corto Plazo	306 719	306 719
Proveedores por Pagar a Corto Plazo	8 977 925	19 917 607
Contratistas por Obras Públicas por Pagar a Corto Plazo	179 450	179 450
Retenciones y Contribuciones por Pagar a Corto Plazo	1 545 249	1 557 642
Otras Cuentas por Pagar a Corto Plazo	111 117 577	313 829 332
<b>SUMAS</b>	<b>122 126 920</b>	<b>335 790 750</b>

#### **Fondos y Bienes de Terceros en Garantía y/o Administración a Corto Plazo**

Este rubro al 31 de diciembre de 2018, corresponde a las obligaciones por cubrir como son: pago de nómina y arrendamiento de inmuebles.

Representa el 1.1 por ciento del total del pasivo circulante con un importe de 1.5 millones de pesos.

FONDOS Y BIENES DE TERCEROS EN GARANTÍA Y/O ADMINISTRACIÓN A CORTO PLAZO		
( Pesos )		
CONCEPTO	DIC 2018	DIC 2017
Fondos en Administración a Corto Plazo	1 513 760	5 459 841
<b>SUMAS</b>	<b>1 513 760</b>	<b>5 459 841</b>

#### **Otros Pasivos a Corto Plazo**

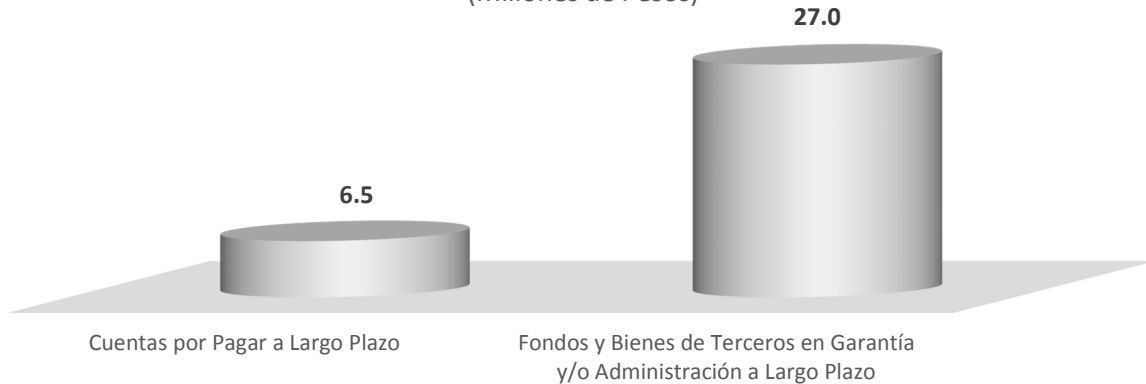
Este rubro ascienda a 8.6 millones de pesos, corresponde principalmente por fianzas y garantías y depósitos bancarios pendientes de aclarar. Esta cuenta representa el 6.5 por ciento del pasivo circulante.

OTROS PASIVOS A CORTO PLAZO		
( Pesos )		
CONCEPTO	DIC 2018	DIC 2017
Otros Pasivos Circulantes	8 590 903	53 231 161
<b>SUMAS</b>	<b>8 590 903</b>	<b>53 231 161</b>



**No Circulante****PASIVO NO CIRCULANTE 2018**

(Millones de Pesos)

**Cuentas por Pagar a Largo Plazo**

El saldo de este rubro al 31 de diciembre de 2018, se integra principalmente por adquisición de bienes y contratación de servicios a proveedores pendientes de pago. Representa el 19.4 por ciento del total del pasivo no circulante con un importe de 6.5 millones de pesos.

CUENTAS POR PAGAR A LARGO PLAZO (Pesos)		
CONCEPTO	DIC 2018	DIC 2017
Proveedores por Pagar a Largo Plazo	6 440 380	6 732 039
<b>SUMAS</b>	<b>6 440 380</b>	<b>6 732 039</b>

**Fondo y Bienes de Terceros en Garantía y/o Administración a Largo Plazo**

Esta cuenta corresponde principalmente a las obligaciones en fondos en administración a largo plazo en programas sociales y acreedores diversos que se encuentran pendientes de pago. Al 31 de diciembre de 2018, este rubro asciende a 27.0 millones de pesos y representa el 80.6 por ciento del pasivo no circulante.

FONDOS Y BIENES DE TERCEROS EN GARANTÍA Y/O ADMINISTRACIÓN A LARGO PLAZO (Pesos)		
CONCEPTO	DIC 2018	DIC 2017
Fondos en Administración a Largo Plazo	27 001 197	29 371 779
<b>SUMAS</b>	<b>27 001 197</b>	<b>29 371 779</b>

**AL ESTADO DE ACTIVIDADES**

El resultado obtenido del 1 de enero al 31 de diciembre de 2018, representa un ahorro de 17.2 millones de pesos y se obtiene de restar a los ingresos percibidos contra los gastos y otras pérdidas sin considerar los recursos destinados en la adquisición de bienes muebles e inmuebles consideradas como inversión, así como, recursos comprometidos de gasto de inversión.

**Ingresos y Otros Beneficios**

Los ingresos ascienden a 26.0 millones de pesos, se integra por intereses ganados de valores, créditos, bonos y rendimientos de inversiones bancarios y venta de títulos y valores en casa de bolsa. También, se incluyen los ingresos propios por concepto superávit por tipo de cambio, venta de bienes y acceso a parques turísticos, renta de locales e intereses ganados por créditos otorgados.

**Gastos y Otras Pérdidas**

Los gastos y otras pérdidas son aquellas cuentas que registran los gastos de funcionamiento de los Fideicomisos Públicos Estatales, reflejando las comisiones bancarias y honorarios fiduciarios. Este rubro asciende a un importe de 8.8 millones de pesos. Los gastos de operación de los fideicomisos de acuerdo a la regla de operación afectan directamente sus patrimonios.

A continuación, se presenta la conciliación entre los ingresos presupuestarios y contables, así como, entre los egresos presupuestarios y los gastos contables:

**FIDEICOMISOS PÚBLICOS ESTATALES**  
**CONCILIACIÓN ENTRE LOS INGRESOS PRESUPUESTARIOS Y CONTABLES CONSOLIDADO**  
 DEL 1 DE ENERO AL 31 DE DICIEMBRE DE 2018  
 ( Pesos )

<b>Ingresos Presupuestarios</b>		<b>0</b>
<b>Más: Ingresos Contables No Presupuestarios</b>		<b>25 969 325</b>
Otros Ingresos y Beneficios Varios	10 218 293	
Otros Ingresos Contables No Presupuestarios	15 751 032	
<b>Menos: Ingresos Presupuestarios No Contables</b>		<b>0</b>
<b>Ingresos Contables</b>		<b>25 969 325</b>

**Fuente:** Secretaría de Hacienda.

**FIDEICOMISOS PÚBLICOS ESTATALES**  
**CONCILIACIÓN ENTRE LOS EGRESOS PRESUPUESTARIOS Y LOS GASTOS CONTABLES CONSOLIDADO**  
 DEL 1 DE ENERO AL 31 DE DICIEMBRE DE 2018  
 ( Pesos )

<b>Total de Egresos (Presupuestarios)</b>		<b>0</b>
<b>Menos: Egresos Presupuestarios No Contables</b>		<b>0</b>
<b>Más: Gastos Contables No Presupuestales</b>		<b>8 774 007</b>
Otros Gastos	8 774 007	
<b>Total de Gasto Contable</b>		<b>8 774 007</b>

**Fuente:** Secretaría de Hacienda.

### AL ESTADO DE VARIACIÓN EN LA HACIENDA PÚBLICA

La Hacienda Pública representa el importe de los bienes y derechos, propiedad de los Fideicomisos Públicos Estatales, dicho importe es modificado principalmente por el resultado positivo obtenido al periodo que se informa, el cual asciende a 17.2 millones de pesos y representa las adquisiciones de bienes, muebles e inmuebles consideradas como inversión, así como, recursos comprometidos de gasto de inversión para la continuidad de obras en proceso, de la misma manera, es afectado por el resultado derivado del registro de operaciones de ejercicios anteriores; a la fecha, la Hacienda Pública refleja un saldo de 1 mil 396.0 millones de pesos.

El aumento o disminución al patrimonio, derivado del registro de los incrementos o decrementos realizados al patrimonio, a la fecha que se informa, presenta una modificación negativa neta al patrimonio de 48.7 millones de pesos.

### AL ESTADO DE FLUJOS DE EFECTIVO

El Estado de Flujos de Efectivo de los Fideicomisos Públicos, muestra los flujos de efectivo, conformado por los elementos básicos: origen y aplicación de los recursos.

El decremento neto en el efectivo y equivalentes al efectivo al 31 de diciembre de 2018 es de 108.4 millones de pesos.

EFECTIVO Y EQUIVALENTES ( Pesos )		
CONCEPTO	DIC 2018	DIC 2017
Bancos/Dependencias y Otros	282 453 488	313 737 649
Inversiones Temporales (Hasta 3 meses)	268 671 234	345 800 270
Fondos con Afectación Específica	0	32 000
Depósitos de Fondos de Terceros en Garantía y/o Administración	35 374 361	35 372 981
<b>TOTAL DE EFECTIVO Y EQUIVALENTES</b>	<b>586 499 083</b>	<b>694 942 900</b>

Se presenta la Conciliación de Flujos de Efectivo Netas de las Actividades de Operación y la cuenta Ahorro/Desahorro antes de rubros extraordinarios al 31 de diciembre de 2018.

CONCILIACIÓN DE FLUJOS DE EFECTIVO NETOS DE LAS ACTIVIDADES DE OPERACIÓN Y LA CUENTA AHORRO/DESAHORRO ANTES DE RUBROS EXTRAORDINARIOS ( Pesos )		
CONCEPTO	DIC 2018	DIC 2017
<b>Ahorro/Desahorro antes de rubros Extraordinarios</b>	<b>25 969 325</b>	<b>30 193 559</b>
<i>Movimientos de partidas (o rubros) que no afectan el efectivo</i>		
Otros Gastos Varios	8 774 007	16 542 449
<b>Flujos de Efectivo Netos de las Actividades de Operación</b>	<b>17 195 318</b>	<b>13 651 110</b>

## NOTAS DE MEMORIA

Representan los movimientos de valores que no afecten o modifiquen el balance de los Fideicomisos Públicos Estatales, sin embargo, su incorporación en libros es necesaria con fines de recordatorio contable, de control y en general sobre los aspectos administrativos, o bien, para consignar sus derechos o responsabilidades contingentes que puedan, o no, presentarse en el futuro.

### CONTABLES

#### Bienes en Concesionados o en Comodato

Los Bienes en Concesionados o en Comodato representan los bienes muebles otorgados entre fideicomisos u organismos públicos de los Fideicomisos Públicos Estatales.

BIENES EN CONCESIONADOS O EN COMODATO		
( Pesos )		
CONCEPTO	DIC 2018	DIC 2017
Bienes Bajo Contrato en Comodato	19 787	19 787
<b>SUMAS</b>	<b>19 787</b>	<b>19 787</b>

## NOTAS DE GESTIÓN ADMINISTRATIVA

Las Notas de Gestión Administrativa Consolidados de los Fideicomisos Públicos Estatales, se integran con la información de cada fideicomiso que lo conforma, mismas que podrán ser consultadas en la información de cada fideicomiso público.

## RAZONES FINANCIERAS

El análisis a los estados financieros a través de razones financieras, proporciona indicadores que suministran información para ayudar a tener una mejor interpretación de dichos estados, determinando las causas y tendencias favorables con la finalidad de no tomar decisiones con efectos negativos.

A los resultados obtenidos al 31 de diciembre del ejercicio fiscal 2018, se aplicaron las siguientes razones financieras:

NOMBRE	VARIABLES DE CÁLCULO	UNIDAD DE MEDIDA	ALGORITMO	RAZÓN	INTERPRETACIÓN DEL RESULTADO	GRÁFICO
Liquidez	E = Efectivo y Equivalentes DREE = Derechos a Recibir Efectivo o Equivalentes	Porcentaje	$\frac{E + DREE}{PC}$	705.2	Muestra la capacidad para cubrir las obligaciones a corto plazo en forma inmediata, es decir, pesos disponibles para cubrir cada peso de deuda a corto plazo	
	PC = Pasivo Circulante		PC	132.2		
Índice de Solvencia	AC = Activo Circulante	Porcentaje	$\frac{AC}{PC}$	717.8	Indica los pesos disponibles del activo circulante para liquidar sus obligaciones a corto plazo	
	PC = Pasivo Circulante		PC	132.2		
Prueba de Ácido	AC = Activo Circulante INV = Inventarios A = Almacenes	Porcentaje	$\frac{AC - (INV + A)}{PC}$	717.8	Determina los pesos disponibles en activos de conversión inmediata en efectivo para cubrir obligaciones a corto plazo	
	PC = Pasivo Circulante		PC	132.2		

Los Estados Financieros muestran un resultado de 5.3 pesos de **liquidez y disponibilidad inmediata** para hacer frente a cada peso de los compromisos de corto plazo.

La razón de **solvencia** muestra que los Fideicomisos Públicos Estatales cuentan con 5.4 pesos para cubrir cada peso que debe por sus compromisos a corto plazo.

La **prueba del ácido** indica que los Fideicomisos Públicos Estatales cuentan con 5.4 pesos de activos de conversión inmediata en efectivo por cada peso de pasivos a corto plazo.

La posición financiera que guardan los Fideicomisos Públicos Estatales muestra los ingresos y egresos al 31 de diciembre del ejercicio 2018.

## REPORTE ANALÍTICO DEL ACTIVO NO CIRCULANTE

A continuación se presentan los saldos por tipo de activo no circulante registrado en los estados financieros consolidados al periodo que se informa. Este reporte muestra el total de las adquisiciones que cada uno de los fideicomisos públicos integra su patrimonio.

INTEGRACIÓN DE LA CUENTA: INVERSIONES FINANCIERAS A LARGO PLAZO					
DEL 1 DE ENERO AL 31 DE DICIEMBRE DE 2018					
FIDEICOMISO PÚBLICO	PARCIAL	SALDO AL 31 DE DICIEMBRE DE 2017	TÍTULOS Y VALORES A LARGO PLAZO		SALDO AL 31 DE DIC DE 2018
			AUMENTO	DISMINUCIÓN	
		<b>10 379 960</b>	<b>0</b>	<b>0</b>	<b>10 379 960</b>
Fideicomiso Fondo de Fomento Económico Chiapas Solidario (FOFOE)	10 379 960		0	0	
	<b>SUMAS</b>	<b>10 379 960</b>	<b>0</b>	<b>0</b>	<b>10 379 960</b>

Fuente: Secretaría de Hacienda.

INTEGRACIÓN DE LA CUENTA: DERECHOS A RECIBIR EFECTIVO O EQUIVALENTES A LARGO PLAZO					
DEL 1 DE ENERO AL 31 DE DICIEMBRE DE 2018					
FIDEICOMISO PÚBLICO	DOCUMENTOS POR COBRAR A LARGO PLAZO	DEUDORES DIVERSOS A LARGO PLAZO	PRÉSTAMOS OTORGADOS A LARGO PLAZO	OTROS DERECHOS A RECIBIR EFECTIVO O EQUIVALENTES A LARGO PLAZO	
Fideicomiso Fondo Contra la Delincuencia Organizada (FOCODO)	0	16 357 275	0	0	
Fondo de Protección para Vehículos Propiedad del Poder Ejecutivo Estatal (FOPROVEP)	0	3 548 702	0	0	
Fideicomiso de Apoyo a la Necesidades de los Cafécultores del Estado de Chiapas (FANCAFÉ)	0	38 400 000	0	0	
Fondo Estatal de Desarrollo Comercial, Agropecuario y Agroindustrial (FEDCAA)	16 588 400	0	5 975 962	0	
Fideicomiso de Prestaciones de Seguridad Social, para los Trabajadores del Sector Policial Operativo al Servicio del Poder Ejecutivo del Estado de Chiapas (Sector Policial)	0	4 384 907	166 214	0	
Fondo de Financiamiento para las Empresas de Solidaridad del Sector Artesanal de Chiapas (FOFESSA)	0	12 389 036	15 149 201	21 151 580	
Fondo de Fomento Económico (FOFOE)	60 527 232	56 138 597	17 796 918	22 955 508	
Fideicomiso de Apoyo para la Atención de personas Mayores de 64 años (FAAPEM64)	0	1 169 550	0	0	
Una Mano...Una Esperanza	0	60	0	0	
	<b>SUMAS</b>	<b>77 115 632</b>	<b>132 388 127</b>	<b>39 088 295</b>	<b>44 107 088</b>

Fuente: Secretaría de Hacienda.

## Fideicomisos Públicos Estatales

### INTEGRACIÓN DE LA CUENTA: BIENES INMUEBLES, INFRAESTRUCTURA Y CONSTRUCCIONES EN PROCESO

DEL 1 DE ENERO AL 31 DE DICIEMBRE DE 2018

FIDEICOMISO PÚBLICO	TERRENOS	EDIFICIOS NO HABITACIONALES	INFRAESTRUCTURA	CONSTRUCCIONES EN PROCESO EN BIENES PROPIOS
Fideicomiso Fondo Contra la Delincuencia Organizada (FOCODO)	0	6 400 000	0	0
Fideicomiso para el Desarrollo Estratégico del Aeropuerto Internacional "Ángel Albino Corzo" (AEROPUERTO)	7 468 499	341 374 246	0	0
Fondo de Financiamiento para las Empresas de Solidaridad del Sector Artesanal de Chiapas (FOFESSA)	0	2 240 000	0	0
Fondo de Fomento Económico (FOFOE)	11 634 501	0	0	0
Recinto Fiscalizado Estratégico Puerto Chiapas (RFE)	0	0	6 751 708	16 458 630
<b>SUMAS</b>	<b>19 103 000</b>	<b>350 014 246</b>	<b>6 751 708</b>	<b>16 458 630</b>

Fuente: Secretaría de Hacienda.

### INTEGRACIÓN DE LA CUENTA: BIENES MUEBLES

DEL 1 DE ENERO AL 31 DE DICIEMBRE DE 2018

FIDEICOMISO PÚBLICO	MOBILIARIO Y EQUIPO DE ADMINISTRACIÓN	MOBILIARIO Y EQUIPO EDUCACIONAL Y RECREATIVO	EQUIPO E INSTRUMENTAL MÉDICO Y DE LABORATORIO	VEHÍCULOS Y EQUIPO DE TRANSPORTE	EQUIPO DE DEFENSA Y SEGURIDAD	MAQUINARIA, OTROS EQUIPOS Y HERRAMIENTAS	COLECCIONES, OBRAS DE ARTE Y OBJETOS VALIOSOS
Fideicomiso Fondo Contra la Delincuencia Organizada (FOCODO)	1 386 736	251 564	0	61 127 819	6 851 103	44 855 523	0
Fondo de Protección para Vehículos Propiedad del Poder Ejecutivo Estatal (FOPROVEP)	166 652	8 941	0	239 291	0	0	0
Fideicomiso para el Desarrollo Social Integrado y Sostenible Chiapas, México. (FIDESIS)	1 086 242	144 570	0	1 135 312	0	56 932	0
Programa Escuelas de Calidad (PEC)	975 522	302 150	0	552 655	0	132 432	0
Fideicomiso de Apoyo a la Necesidades de los Cafécultores del Estado de Chiapas (FANCAFÉ)	16 280	0	0	0	0	39 046	0
Fondo Estatal de Desarrollo Comercial, Agropecuario y Agroindustrial (FEDCAA)	26 680	0	0	342 120	0	69 071	0
Fideicomiso de Prestaciones de Seguridad Social, para los Trabajadores del Sector Policial Operativo al Servicio del Poder Ejecutivo del Estado de Chiapas (Sector Policial)	647 421	0	191 496	191 049	0	0	0
Fondo de Financiamiento para las Empresas de Solidaridad del Sector Artesanal de Chiapas (FOFESSA)	4 851	0	0	21 751	0	0	0
Fondo de Fomento Económico (FOFOE)	568 685	42 534	0	384 579	0	500 583	0
Fondo Estatal Ambiental (FESA)	493 328	48 215	14 506	3 421 270	0	1 478 415	790 056
Recinto Fiscalizado Estratégico Puerto Chiapas (RFE)	1 204 777	29 893	0	581 980	0	17 101 939	0
<b>SUMAS</b>	<b>6 577 174</b>	<b>827 867</b>	<b>206 002</b>	<b>67 997 826</b>	<b>6 851 103</b>	<b>64 233 941</b>	<b>790 056</b>

Fuente: Secretaría de Hacienda.

**INTEGRACIÓN DE LA CUENTA: ACTIVOS INTANGIBLES**  
DEL 1 DE ENERO AL 31 DE DICIEMBRE DE 2018

FIDEICOMISO PÚBLICO	SOFTWARE	LICENCIAS
Fondo de Financiamiento para las Empresas de Solidaridad del Sector Artesanal de Chiapas (FOFESSA)	119 086	0
Recinto Fiscalizado Estratégico Puerto Chiapas (RFE)	30 160	0
Fondo de Protección para Vehículos Propiedad del Poder Ejecutivo Estatal (FOPROVEP)	0	46 813
Fideicomiso para el Desarrollo Social Integrado y Sostenible Chiapas, México (FIDESIS)	0	51 250
Fondo de Fomento Económico (FOFOE)	0	9 775
<b>SUMAS</b>	<b>149 246</b>	<b>107 838</b>

**Fuente:** Secretaría de Hacienda.

**INTEGRACIÓN DE LA CUENTA: ACTIVOS DIFERIDOS**  
DEL 1 DE ENERO AL 31 DE DICIEMBRE DE 2018

FIDEICOMISO PÚBLICO	OTROS ACTIVOS DIFERIDOS
Fideicomiso para el Desarrollo Estratégico del Aeropuerto Internacional "Ángel Albino Corzo" (AEROPUERTO)	782 650
<b>SUMAS</b>	<b>782 650</b>

**Fuente:** Secretaría de Hacienda.

**INTEGRACIÓN DE LA CUENTA: OTROS ACTIVOS NO CIRCULANTES**  
DEL 1 DE ENERO AL 31 DE DICIEMBRE DE 2018

FIDEICOMISO PÚBLICO	BIENES EN COMODATO
Fondo de Financiamiento para las Empresas de Solidaridad del Sector Artesanal de Chiapas (FOFESSA)	31 081
<b>SUMAS</b>	<b>31 081</b>

**Fuente:** Secretaría de Hacienda.



## ANÁLISIS DEL GASTO

Al 31 de diciembre del 2018, el gasto total devengado por los Fideicomisos Públicos Estatales, ascendió a 2 mil 136.5 millones de pesos; de los cuales 2 mil 127.7 millones de pesos se destinaron a través de Aplicaciones Patrimoniales para conclusión de obras y proyectos, pago de pensiones y jubilaciones, medicinas y productos farmacéuticos, servicios médicos, becas y campañas sanitarias para el campo en el Estado; y se aplicaron gastos varios por comisiones y honorarios fiduciarios, servicios generales y gastos de operación por 8.8 millones de pesos.

FIDEICOMISOS PÚBLICOS ESTATALES CLASIFICACIÓN ADMINISTRATIVA DEL GASTO TOTAL DEL 01 DE ENERO AL 31 DE DICIEMBRE DE 2018 ( Pesos )		
No.	FIDEICOMISOS	IMPORTE DEVENGADO
1	FOCODO	5 768 877
2	FOSEG	507 115
3	FIDEFIM	1 304 226
4	FOPROVEP	9 643 282
5	FONDO METROPOLITANO	329 172
6	FLAFFISE *	0
7	FIDESIS	142 139
8	FOPASCH	143 611
9	CONACYT	30 490 973
10	FOVIMCHIS	634 986
11	PEC	1 638 021
12	MANUTENCIÓN	19 028 490
13	FOAPES	143 308
14	FANCAFE	536 978
15	FEDCAA	1 967 439
16	FOFAE	1 150 779 575
17	SECTOR POLICIAL	230 557 507
18	FIDETUR	9 348 150
19	AEROPUERTO	27 840
20	FOFESSA	2 055 051
21	FOFOE	7 959 166
22	FIDEPAR	182 773
23	RECINTO FISCALIZADO **	0
24	FAAPEM 64	632 321 930
25	UNA MANO	978 850
26	FECH	1 888 293
27	FESA	24 249 191
28	FISJPECH	3 588 893
29	FOGIRD	243 600
<b>TOTAL</b>		<b>2 136 459 436</b>

**Fuente:** Secretaría de Hacienda.

\* Sin movimientos de operación

\*\* No refleja gasto devengado en virtud que no presentó información al 31 de diciembre de 2018.

A continuación se presentan los Fideicomisos con gastos más significativos:

**Fondo de Fomento Agropecuario del Estado de Chiapas (FOFAE)**, con la cantidad de 1 mil 150.8 millones de pesos, destinado para los Programas de Concurrencia con las Entidades Federativas; Programas de Apoyo a Pequeños Productores; y Sanidad e Inocuidad Agroalimentaria; contribuyendo al desarrollo agropecuario del Estado.

**Fideicomiso de Apoyo para la Atención de Personas Mayores de 64 Años (FAAPEM64)**, con un monto de 632.3 millones de pesos, en apoyos que el Gobierno del Estado de Chiapas otorga a las personas mayores de 64 años y más en los 124 municipios del Estado.

**Fideicomiso de Prestaciones de Seguridad Social para los Trabajadores del Sector Policial Operativo al Servicio del Poder Ejecutivo del Estado de Chiapas (SECTOR POLICIAL)**, brinda de manera eficiente y oportuna atención médica y prestaciones de seguridad social a los trabajadores del sector policial operativo y a sus familiares, presenta un gasto devengado por 230.6 millones de pesos.

**Fideicomiso Fondo Mixto CONACYT-Gobierno del Estado de Chiapas**, ejerció la cantidad de 30.5 millones de pesos para apoyar a la realización de proyectos científicos, tecnológicos y de innovación que contribuyan al desarrollo económico y social sustentable en el Estado.

**Fideicomiso Público de Administración e Inversión Fondo Estatal Ambiental (FESA)**, con la cantidad de 24.2 millones de pesos destinados a fortalecer la gestión ambiental; así como, a la conservación y difusión de los recursos naturales en el Estado, a través del manejo y operación del Zoológico Regional Miguel Álvarez del Toro.

**Fideicomiso Programa Nacional de Becas para la Educación Superior (MANUTENCIÓN antes PRONABES)**, ejerció la cantidad de 19.0 millones de pesos, para pago de becas a estudiantes de nivel superior en las diferentes escuelas públicas provenientes de zonas marginadas e indígenas del Estado.

**Fideicomiso Fondo de Protección para Vehículos Propiedad del Poder Ejecutivo Estatal (FOPROVEP)** con la cantidad de 9.6 millones de pesos para cubrir el costo de reparaciones y siniestros a los vehículos propiedad del poder ejecutivo estatal y daños a terceros que estos ocasionen.

**Fideicomiso para la Difusión, Promoción y Comercialización de los Atractivos Turísticos del Estado (FIDETUR)**, promueve los destinos, centros y sitios turísticos en el mercado local, nacional e internacional para el incremento del turismo en el Estado; ejerciendo un monto de 9.3 millones de pesos.

**Fideicomiso Fondo de Fomento Económico Chiapas Solidario (FOFOE)** con un monto de 7.9 millones de pesos destinados al financiamiento, capacitación y servicios integrales mediante programas de apoyo para el fortalecimiento y consolidación de la actividad empresarial.

Fideicomiso **Fondo Contra la Delincuencia Organizada (FOCODO)** presenta gasto devengado por 5.8 millones de pesos destinados al combate de la delincuencia organizada, al abigeato, asalto en carreteras y robo de vehículos.

## ACCIONES

Las acciones expuestas en este apartado, corresponden exclusivamente a las obtenidas en el cuarto trimestre del 2018; es decir, a los meses de octubre, noviembre y diciembre del año en mención.

## GOBIERNO

## OTROS SERVICIOS GENERALES

## SUBFUNCIÓN: SERVICIOS REGISTRALES, ADMINISTRATIVOS Y PATRIMONIALES

FIDEICOMISO: FONDO DE PROTECCIÓN PARA VEHÍCULOS DEL PODER EJECUTIVO ESTATAL "FOPROVEP"

**Proyecto: Aseguramiento de vehículos.**

Con el objetivo de reducir el alto costo que representa la adquisición de pólizas y primas de aseguramiento de los vehículos propiedad del Poder Ejecutivo Estatal, con instituciones aseguradoras privadas; así como, la adecuada administración de los recursos destinados a cubrir el costo de las reparaciones por siniestros.

Al cuarto trimestre del 2018, se llevó a cabo el aseguramiento de 15 unidades vehiculares, correspondiente a la Secretaría para el Desarrollo de la Frontera Sur y Enlace para la Cooperación Internacional; obteniéndose un ingreso por concepto de prima de aseguramiento de 42 mil pesos; con un total de 32 siniestros vehiculares atendidos.

Asimismo, se obtuvieron otras aportaciones por concepto del 5 por ciento de deducible por daños materiales, Indemnización por pérdida total y/o robo y 10 por ciento de deducible por rotura de cristales y espejos laterales de los vehículos, el cual es determinado por el Comité Técnico del FOPROVEP, la cual asciende a un monto de 184 mil 868 pesos 14 centavos.

## DESARROLLO SOCIAL

## PROTECCIÓN AMBIENTAL

## SUBFUNCIÓN: PROTECCIÓN DE LA DIVERSIDAD BIOLÓGICA Y DEL PAISAJE

FIDEICOMISO: PÚBLICO FONDO ESTATAL AMBIENTAL (FESA)

**Proyecto: Reforestación de plantas maderables con fines ornamentales en la zona metropolitana de la ciudad de Tuxtla Gutiérrez.**

Con el fin de contribuir en la conservación e incremento de áreas verdes, mediante la reforestación de árboles, reduciendo la erosión de los suelos y la filtración y limpieza del agua, se contribuye a la estética del paisaje urbano en época de floración, sirviendo de cobijo y alimento para la fauna local.

Bajo este contexto, y con el objetivo de mitigar el cambio climático, se reforestaron 15,000 plantas maderables con fines ornamentales en parques, jardines, avenidas, boulevares, libramientos y otras áreas importantes ecológicas de la Zona Metropolitana de la ciudad de Tuxtla Gutiérrez; promoviendo con ello, la cultura forestal y ambiental entre la población.

Con estas acciones se beneficiaron a 621,163 habitantes, de las cuales 324,992 son mujeres y 296,171 hombres.

**Proyecto: Protección y conservación de la flora y fauna del zoológico “Miguel Álvarez del Toro” a través de construcción de pasamanos.**

Con el objetivo de proteger la integridad de las especies, los visitantes y las instalaciones propias del zoológico “Miguel Álvarez del Toro”; se realizó la demolición de andadores peatonales de concreto dañado; así como excavaciones y colocación de material mejorado con refuerzos de acero y concretos de pisos terminados.

Asimismo, la demolición y cambio de concretos de los andadores vehiculares con material premezclado en acabado de flota peine; y el desmantelamiento y reconstrucción del pasamanos de madera dañado con concreto reforzado de acero en postes y cargadores.

## **SALUD**

### **SUBFUNCIÓN: PRESTACIÓN DE SERVICIOS DE SALUD A LA PERSONA**

FIDEICOMISO: DE PRESTACIONES DE SEGURIDAD SOCIAL PARA LOS TRABAJADORES DEL SECTOR POLICIAL OPERATIVO AL SERVICIO DEL PODER EJECUTIVO DEL ESTADO DE CHIAPAS.

**Proyecto: Afiliaciones.**

Con el propósito de modernizar el proceso de afiliación a través de la implementación de credenciales más seguras y confiables que permitan agilizar los trámites para el otorgamiento de los servicios y evitar la atención de personas no derechohabientes, se cuenta de manera permanente con el sistema de foto credencialización, que consiste en la toma de fotografía de manera instantánea junto con los datos y folio del trabajador para la credencial solicitada por el derechohabiente, así como para los familiares.

Por lo anterior, la población derechohabiente durante el cuarto trimestre, fue de 160 personas, de los cuales, una pertenece a la Subsecretaría de Servicios Estratégicos de Seguridad de la Secretaría de Seguridad y Protección Ciudadana; 4 a la Fiscalía General del Estado; uno a la Dirección de la Policía Estatal de Tránsito, 26 a derechohabientes pensionados y 128 a familiares de derechohabientes. Al cierre del ejercicio 2018, se contó con una población total de 27,628 derechohabientes afiliados; entre ellos 13,695 son mujeres y 13,933 hombres.

Asimismo, se otorgaron 1,575 credenciales a trabajadores asegurados y familiares, de las cuales 1,062 son reposiciones y 513 nuevas, distribuidos por afiliación y recuperación de credenciales extraviadas.

**Proyecto: Primer nivel de atención.**

Con la finalidad de brindar atención inmediata a los requerimientos en materia de salud para los derechohabientes, se cuenta con servicios médicos subrogados para la atención médica de primer nivel y hospitalarios en la ciudad de Tuxtla Gutiérrez y Tapachula, también llamada medicina general o familiar en clínicas de consulta externa.

Se atendieron 12,205 servicios en el primer nivel de atención médica, mediante la consulta externa de medicina familiar. Los servicios de análisis de laboratorio e imagenología se integran conjuntamente con los servicios de consulta externa de segundo nivel y atención del paciente hospitalizado, sumando un total de 22,076 servicios proporcionados a la derechohabencia.

Para ello, se tienen contratados con empresas del Sector Privado y el Hospital General de Tapachula los servicios de consulta externa de Primer Nivel, así como los servicios de análisis de laboratorio con los siguientes proveedores:

- Grupo Médico de Tuxtla, S.C. (Consultas médicas y odontológicas).
- Hospital General de Tapachula de la Secretaría de Salud.
- Alexander Pérez Gómez (Servicios de Análisis de Laboratorio)

Con estas acciones se beneficiaron a 129,475 derechohabientes, entre ellos 77,685 mujeres y 51,790 hombres.

**Proyecto: Segundo nivel o especialidades.**

Con la finalidad de fortalecer la atención médica, incrementando la capacidad resolutive en diferentes partes del Estado, se cuenta con los servicios médicos subrogados para la atención médica de Segundo Nivel y Hospitalarios.

De esta manera, se atendieron a 10,634 pacientes con consultas externas y/o sesiones de especialidad y sub-especialidad, a través del Grupo Médico de Tuxtla, desglosadas de acuerdo a lo siguiente:

ESPECIALIDAD	No. DE CONSULTA
Alergología	40
Angiología	278
Cardiología	200
Cirugía general	378
Dermatología	239
Epidemiología	72
Gastroenterología	221
Ginecología	1 363
Hematología	23
Maxilofacial	67
Medicina interna	1 114
Nefrología	649
Neumología	176
Neurología	304
Nutrición	561
Odontología	830
Odonto-pediatra	114
Oftalmología	253
Oncología	69
Otorrinolaringología	472
Pediatría	530
Psiquiatría	180
Psicología	312
Rehabilitación	206
Reumatología	78
Traumatología	927
Urología	249
Filtro autorización especialidad	611
Est. Especialidades audiometrías	40
Endoscopista	59
Audiometrías	19
<b>TOTAL</b>	<b>10 634</b>

Asimismo, en Soportes Hospitalarios se atendieron a 1,833 pacientes y se llevaron a cabo 254 cirugías en la ciudad de Tuxtla Gutiérrez.

En este nivel de atención, con Alexander Pérez Gómez y el Hospital General de Tapachula, se atendieron un total de 22,076 auxiliares de diagnóstico, de los cuales 18,985 fueron estudios de laboratorio y 3,091 de rayos "X" en Tuxtla Gutiérrez.

Con estas acciones se beneficiaron a 145,514 derechohabientes, entre ellos 87,308 mujeres y 58,206 hombres.

#### **Proyecto: Tercer nivel de atención.**

Con la finalidad de fortalecer la atención médica, incrementando la capacidad resolutive para padecimientos más severos, se cuenta con los servicios médicos subrogados para la atención médica de tercer nivel y hospitalarios en la ciudad de México, Tuxtla Gutiérrez y Tapachula.

Mediante estos servicios médicos, también llamados de sub-especialidades, se realizaron 159 envíos a la ciudad de México; uno a Tapachula y 8 a Tuxtla Gutiérrez, para la atención de 168 pacientes, beneficiando a un total de 715 derechohabientes, entre ellos 318 mujeres y 397 hombres; los cuales se encuentran activos en las siguientes instituciones:

<b>TRASLADOS HOSPITALARIOS</b>	
<b>INSTITUCION MEDICA</b>	<b>ENVIOS</b>
<b>CIUDAD DE MÉXICO</b>	<b>159</b>
Instituto nacional de ciencias médicas nutrición Salvador Zubiran cd. México	10
Instituto de oftalmología "fundación de asistencia privada conde de valenciana"	72
Instituto nacional de neurología y neurocirugía Dr. Manuel Velazco Suarez	14
Instituto nacional de pediatría	20
Hospital General de México Dr. Eduardo Liceaga	43
<b>CIUDAD DE TAPACHULA</b>	<b>1</b>
Hospital General Tapachula	1
<b>CIUDAD DE TUXTLA GUTIÉRREZ</b>	<b>8</b>
Damián Enrique Benítez Cruz (traumatólogo)	3
Juan Carlos Esquinca vera (cardiólogo)	3
Numedics (cardiología)	2
<b>TOTAL</b>	<b>168</b>

#### **Proyecto: Medicamentos para primer y segundo nivel de atención médica.**

Para el control o curación de los pacientes, además de las medidas generales higiénico dietéticas que debe llevar, en la gran mayoría de las enfermedades, se requiere de la administración de ciertos medicamentos, para ello existe un "Cuadro Básico de Medicamentos" que es analizado y revisado permanentemente, con la finalidad de contar con los fármacos idóneos y de calidad.

En el periodo de octubre a diciembre del 2018, se suministraron 203,078 piezas de medicamento y material de curación, de la siguiente manera:

- En el primer y segundo nivel de consulta externa 82,731 piezas de medicamentos genéricos intercambiables.
- Para la atención del paciente hospitalizado 28,907 piezas de medicamentos genéricos intercambiables.
- 91,440 piezas de material de curación utilizada en la consulta externa y en paciente hospitalizados

Con estas acciones se beneficiaron a 799,807 derechohabientes, entre ellos 479,884 mujeres y 319,923 hombres.

**Proyecto: Pensiones y jubilaciones.**

El sistema de seguridad social de los trabajadores del sector policial, garantiza los niveles de vida decorosos a todas aquellas personas que por los años de servicios o ante la ocurrencia de diversos riesgos, como son, la vejez, la invalidez, la muerte y la incapacidad por causas del trabajo, tienen acceso a una pensión.

De esta manera, se cuenta con 23 expedientes para trámite de pensión, los cuales se encuentran pendientes de ser dictaminados por el Comité Dictaminador de Pensiones; y se registraron 39 pensiones activas, de acuerdo a lo siguiente:

TIPO DE PENSION	TOTAL
Ascendencia	1
Invalidez	1
Jubilación	14
Riesgo de trabajo (Invalidez)	3
Riesgo de trabajo (Incapacidad total y permanente)	1
Riesgo de trabajo (Viudez)	1
Vejez	14
Viudez	3
Viudez y orfandad	1
<b>TOTAL</b>	<b>39</b>

La nómina de pensionados y jubilados correspondiente al cuarto trimestre del 2018, registró un importe acumulado de 13.2 millones de pesos, para el pago de 438 pensiones.

Los recursos totales canalizados en el sistema de pensiones y jubilaciones, ascendieron a 16.9 millones de pesos, aportaciones realizadas entre el Gobierno del Estado y los trabajadores. El saldo de las reservas actuariales suman la cantidad de 1.7 millones de pesos.

Con estas acciones se beneficiaron a 438 pensionados, entre ellos 191 mujeres y 247 hombres.

**Proyecto: Prestamos.**

Derivado a que esta prestación registra una gran demanda por parte de los trabajadores asegurados al Fideicomiso, constituyendo la solución a sus problemas económicos que requieren pronta atención; se otorgaron 46 préstamos a corto plazo, por la cantidad de 5 mil pesos cada uno, los cuales significaron una erogación de 230 mil pesos recuperables a 12 meses, con los intereses correspondientes de acuerdo con las reglas de operación del Fideicomiso.

Cubriendo así, el 100 por ciento de las solicitudes de préstamos de la Secretaría de Seguridad y Protección Ciudadana y la Fiscalía General del Estado; beneficiando con estas acciones a 138 derechohabientes, entre ellos 55 mujeres y 83 hombres.

## EDUCACIÓN

### SUBFUNCIÓN: OTROS SERVICIOS EDUCATIVOS Y ACTIVIDADES INHERENTES

FIDEICOMISO: PROGRAMA ESPECIAL DE FINANCIAMIENTO A LA VIVIENDA PARA EL MAGISTERIO DEL ESTADO DE CHIAPAS "FOVIMCHIS"

#### Proyecto: Otorgamiento de créditos a trabajadores al servicio de la educación

Con el fin de impulsar el bienestar del magisterio de educación básica agremiados a las Secciones 7 y 40 del Sindicato Nacional de Trabajadores de la Educación (SNTE), mediante el otorgamiento de financiamientos para gastos de enganche, escrituración y accesorios en la adquisición de viviendas.

Se realizó la 2ª sesión extraordinaria, en la que se aprobó otorgar 139 créditos; de las cuales, 14 corresponden a trabajadores federalizados adscritos a la Sección 7 del Sindicato Nacional de Trabajadores del Estado (SNTE) por un monto total de 560 mil pesos; y 125 créditos para trabajadores estatales adscritos a la Sección 40 del SNTE por un monto total de 5 millones de pesos; beneficiando a 243 trabajadores, de las cuales 122 mujeres y 121 hombres.

Cabe mencionar, que los trabajadores de educación básica que cuenten con antigüedad mínima de un año y medio de servicios efectivos prestados, podrán solicitar un préstamo para el enganche y gastos de escrituración para la adquisición de vivienda nueva o usada.

## PROTECCIÓN SOCIAL

### SUBFUNCIÓN: OTROS GRUPOS VULNERABLES

FIDEICOMISO: DE APOYO PARA LA ATENCIÓN DE PERSONAS MAYORES DE 64 AÑOS (FAAPEM64)

#### Proyecto: Programa apoyo a adultos mayores.

Con el propósito de fortalecer la asistencia social en las personas de 64 años y más, afiliándolos al programa Amanecer, con el fin de otorgarles un apoyo económico, mejorando así su calidad de vida; en el cuarto trimestre de 2018, se entregaron 198,403 apoyos económicos de 550 pesos cada uno, en beneficio del mismo número de adultos mayores; de los cuales 107,616 son mujeres y 90,787 hombres, de acuerdo a lo siguiente:

APOYOS ECONÓMICOS					
BENEFICIARIOS			PAGOS		
MUJER	HOMBRE	TOTAL	MONTO	HONORARIOS	TOTAL
27 224	22 422	49 646	27 305 300		27 305 300
26 989	22 518	49 507	27 228 850	51 852	27 280 702
26 656	22 840	49 496	27 222 800		27 222 800
26 747	23 007	49 754	27 364 700		27 364 700
<b>107 616</b>	<b>90 787</b>	<b>198 403</b>	<b>109 121 650</b>	<b>51 852</b>	<b>109 173 502</b>

**NOTA:** Los montos de pago corresponden a los meses de Agosto - Noviembre/18.

Durante el ejercicio 2018, este programa otorgó un total de 1'044,628 apoyos económicos en beneficio de 121,148 adultos mayores; de las cuales 59,410 son mujeres y 61,738 hombres.



**FIDEICOMISO: UNA MANO...UNA ESPERANZA.**

Con el objetivo de contribuir a que la población con diagnóstico de cáncer en el Estado, carente de seguridad social, mejore sus condiciones y expectativas de vida mediante la entrega de apoyos y servicios de asistencia social en salud, como son: medicamentos de especialidad, traslados de su lugar de origen hacia los hospitales o centros de atención de tercer nivel, estudios clínicos de especialidad, materiales y suministros médicos, y en caso de fallecimiento, el pago de servicios funerarios; todo esto a través de una amplia coordinación interinstitucional y con el apoyo de empresas privadas; así como, de los recursos que se obtienen por medio del Patronato “Pro niños con cáncer” y de las colectas anuales.

De esta manera, se entregaron 748 apoyos correspondientes a: 173 medicamentos oncológicos, como son vincristina, ciclofosfamida, imatinib, daunorrubicina, prednisona, metrotexate, mesna, rituximab, gemcitabina, cisplatino, entre otros, en los municipios de Comitán de Domínguez, Chiapa de Corzo, Mazapa de Madero, Huitiupán y Tuxtla Gutiérrez; así como, 575 traslados de Tuxtla-México, Tuxtla- Tapachula (viajes redondos).

Así también, se integraron 11 expedientes clínicos, de los cuales corresponden a 99 adultos, 22 adultos mayores y 7 menores.

**FIDEICOMISO: FONDO PARA LA EDUCACIÓN DE CHIAPAS****Proyecto: Fortalecimiento al fideicomiso Fondo para la Educación de Chiapas**

Con el propósito de fortalecer con recursos económicos y procurar asistencia educativa, principalmente a estudiantes que se encuentren cursando o estén en proceso de cursar los niveles de educación media superior y superior en zonas marginadas del Estado, se otorgaron 150 becas a estudiantes del nivel superior ciclo escolar 2017-2018 de la Universidad Politécnica de Chiapas; entre ellas 91 corresponde al Fondo para la Educación de Chiapas (FECH) y 59 a Convenio Bécalos; por un monto de 1.6 millones de pesos en beneficio del mismo número de alumnos, de las cuales 35 son mujeres y 115 hombres.

**DESARROLLO ECONOMICO****AGROPECUARIA, SILVICULTURA, PESCA Y CAZA****SUBFUNCIÓN: AGROPECUARIA****FIDEICOMISO: FONDO DE FOMENTO AGROPECUARIO DEL ESTADO DE CHIAPAS (FOFAE)****Proyecto: Programa de concurrencia con las entidades federativas.**

El objetivo del proyecto, es potenciar la productividad y competitividad de la economía, para lograr un crecimiento económico sostenido y acelerar la creación de empleos, que permita un campo rentable de calidad, que promueva la inversión y brinde a los productores las herramientas y conocimientos para impulsar la producción e incrementar el ingreso permanente para mejorar la calidad de vida de las familias campesinas en el Estado.

Dentro de este programa comprende la infraestructura, equipamiento y maquinaria; en el cual, se subsidiaron 67 proyectos productivos; de los cuales, 60 corresponden a proyectos pecuarios; 5 a proyectos de pesca y 2 a proyectos acuícolas, beneficiando con ello a 64,860 productores.

**Proyecto: Programa de apoyo a pequeños productores.**

Dentro de este programa, se contemplan:

- Extensionismo, Desarrollo de Capacidades y Asociatividad Productiva, en la cual se otorgaron apoyos económicos para la contratación de 21 extensionistas/coordinadores; de los cuales, 8 corresponden a apoyos agrícolas, 2 apoyos ganaderos y 11 apoyos de desarrollo rural, beneficiando a 7,605 productores.
- Infraestructura Productiva para el Aprovechamiento Sustentable del Suelo y Agua, en la que se otorgaron subsidios para el apoyo de 78 hectáreas correspondiente a obras y prácticas de conservación de suelo y agua; se atendieron 3,806 metros cúbicos para obras de captación y almacenamiento de agua; así también, se cumplieron con 5 subsidios para elaboración y ejecución de proyectos, beneficiando a 403 productores.
- Seguridad Alimentaria para Zonas Rurales (PESA), proyectos mediante subsidios para infraestructura, equipo, material vegetativo; y servicios integrales en la implementación de estrategias de desarrollo para la seguridad alimentaria y nutricional, beneficiando a 39,975 productores.

**Proyecto: Sanidad e inocuidad agroalimentaria.**

A fin de mantener y mejorar el patrimonio fitozoosanitario y de inocuidad agroalimentaria en la entidad, se otorgaron 1.06 subsidios para los siguientes apoyos:

SANIDAD E INOCUIDAD AGROALIMENTARIA	
APOYOS	CANTIDAD
Subsidio para el apoyo de vigilancia epidemiológica de plagas y enfermedades cuarentenarias	0.24
Subsidio para el apoyo de inspección y vigilancia epidemiológica de plagas y enfermedades no cuarentenarias	0.19
Subsidio para el apoyo de campañas fitosanitarias	0.63
<b>TOTAL</b>	<b>1.06</b>

## TURISMO

### SUBFUNCIÓN: TURISMO

FIDEICOMISO: PARA LA PROMOCIÓN, DIFUSIÓN Y COMERCIALIZACIÓN DE LOS ATRACTIVOS TURÍSTICOS DEL ESTADO (FIDETUR)

**Proyecto: Difusión de Chiapas a través de acciones promocionales.**

A fin de promover y difundir la oferta turística e infraestructura hotelera del Estado, a través de acciones orientadas a apoyar la comercialización de los principales productos turísticos; se realizó la campaña de promoción turística en medios nacionales e internacionales que poseen amplia base de datos de receptores mediante el “servicio de promoción para la coordinación, logística, preproducción y producción para la campaña cooperativa de promoción de Chiapas”.

De la misma manera, se realizaron 6 giras promocionales en la comercialización del destino turístico, en la que concluyó el “servicio de coordinación, logística, desarrollo para la participación de representantes de la Asociación de Hoteles de Chiapas en giras promocionales a destinos emisores de turismo”; en las ciudades de Guadalajara, Jalisco; Monterrey, Nuevo León; Cancún, Quintana Roo; Mérida, Yucatán; ciudad de México y Guatemala (Blitz promocional).

Asimismo, contempla el “servicio de coordinación, logística, desarrollo para la Atención de Viajes de Familiarización” al Estado de Chiapas; de prensa especializada y medios provenientes de las ciudades de México, Guadalajara, Cancún, Monterrey, realizándose 4 viajes en las regiones del Soconusco y Fronteriza; Selva; Centro y Altos.

**Proyecto: Programa de profesionalización para empresas de hospedaje.**

A través de este proyecto, se llevó a cabo la implementación del servicio de capacitación especializada para empresas de hospedaje que forman parte de la Asociación de Hoteles y Moteles de Chiapas; en la cual, se impartieron un total de 26 cursos, en beneficio de 110 empresas; de los cuales 10 corresponden al taller para el Desarrollo de competencias gerenciales en la industria del hospedaje; 8 al curso denominado Desarrollo de una cultura organizacional para empresas de hospedaje; y 8 al curso de Hospitalidad y excelencia en el servicio de hospedaje; impartidos en los municipios de San Cristóbal de Las Casas, Palenque, Comitán de Domínguez, Tapachula de Córdova y Ordoñez y Tuxtla Gutiérrez.

**CIENCIA, TECNOLOGÍA E INNOVACIÓN****SUBFUNCIÓN: DESARROLLO TECNOLÓGICO**

FIDEICOMISO: FONDO MIXTO CONACYT – GOBIERNO DEL ESTADO DE CHIAPAS (FOMIX-CONACYT)

**Proyecto: Convocatoria 2014-C02.**

Dentro de esta convocatoria se encuentra el proyecto “Diseño, construcción, equipamiento y puesta en marcha de un centro estatal de innovación y transferencia de tecnología, para el desarrollo de la caficultura chiapaneca”; cuyo fin es diseñar, construir, equipar y poner en marcha un Centro Estatal de Innovación y Transferencia de Tecnología de nivel internacional para desarrollar la caficultura chiapaneca, en terrenos del polígono EC del antiguo aeropuerto Llano San Juan, hoy plataforma logística Llano San Juan, del municipio de Ocozocoautla de Espinosa. Los productores participarán en la generación de conocimiento, tecnologías e innovaciones que fortalezcan toda la cadena productiva del café, desde el grano hasta la preparación en taza y alimentos, incluyendo los procesos de comercialización y exportación.

Asimismo, se realizó la cuarta ministración de recursos por la cantidad de 15.1 millones de pesos, destinados al gasto de inversión autorizados por el “Fondo Mixto”.