



# **ESTADOS E INFORMACIÓN CONTABLE**

El Consejo Nacional de Armonización Contable (CONAC), ha emitido documentos que sientan las bases para que el gobierno federal, las entidades federativas y municipios logren cumplir con lo dispuesto en la Ley General de Contabilidad Gubernamental, permitiendo a los entes públicos de cada nivel de gobierno realizar las acciones necesarias para la implementación de la armonización contable.

Bajo este tenor, el Estado de Chiapas, ha dado a conocer en los medios de difusión oficiales los documentos en materia de armonización contable, establecidos por el CONAC, con el compromiso institucional de llevar a cabo los objetivos planteados en la Ley General de Contabilidad Gubernamental, actualizando en forma permanente los marcos normativos contables y presupuestarios con los documentos armonizados aplicados para este ejercicio, así como los instrumentos técnicos para lograr el cumplimiento de los objetivos a nivel nacional, considerando el Marco Conceptual de Contabilidad Gubernamental, que es el fundamento para la elaboración de normas, contabilización, valuación y presentación de la información financiera.

El Plan de Cuentas, constituye una herramienta básica para el registro de operaciones, otorgando una consistencia en la presentación y fácil interpretación de los resultados, así como, las bases para consolidar bajo criterios armonizados la información contable.

En el proceso contable se reflejan los momentos contables del ingreso y del egreso, considerando además las normas y metodología para la emisión de información financiera y estructura de los estados financieros básicos para dar a conocer la situación financiera de la entidad en el periodo que se informa.

Los Estados Financieros del Gobierno Estatal cumplen con los Postulados Básicos de Contabilidad Gubernamental establecidos en la Ley General de Contabilidad Gubernamental y en gran parte los requisitos de las Normas Internacionales de Contabilidad Aplicables al Sector Público, esto permite contar con saludables prácticas administrativas, financieras y de control. Ahora bien, con el propósito de dar cumplimiento a los artículos 46 y 49 de la Ley General de Contabilidad Gubernamental, los Estados Financieros Consolidados contienen notas de desglose, memoria y de gestión administrativa, las cuales explican las principales características y políticas normativas contables, las bases de presentación y preparación y las principales políticas de control y registro, a fin de que la información sea de mayor utilidad para los usuarios. Asimismo, se incluyen resultados obtenidos a través de la aplicación de razones financieras y formatos requeridos por los lineamientos del CONAC.

En concordancia con la disposición del Acuerdo por el que se Armoniza la estructura de las cuentas públicas, emitida por el CONAC, se presentan los estados financieros de acuerdo a la Clasificación Administrativa que precisa la estructura del Gobierno Estatal, que se integra a su vez por los estados financieros y demás información presupuestaria, programática y contable que presentan los Poderes Ejecutivo, Legislativo, Judicial, y los Órganos Autónomos de la Entidad Federativa, así como, los recursos transferidos a los Municipios.

Bajo este epígrafe, se han consolidado las cifras, contables y presupuestarias, del Gobierno del Estado de Chiapas, que conforman el Poder Ejecutivo, Legislativo, Judicial y Órganos Autónomos, a través del Sistema Integral de Administración Hacendaria Estatal (SIAHE), que en su totalidad comprenden 50 estados financieros.

## ESTADO DE SITUACIÓN FINANCIERA CONSOLIDADO

El Estado de Situación Financiera muestra la posición financiera del Gobierno del Estado, valuados y elaborados de acuerdo con los Postulados Básicos de Contabilidad Gubernamental, Normas y Metodología para la Emisión de Información Financiera y Estructura de los Estados Financieros del Ente Público y Característica de sus Notas, emitidos por el Consejo Nacional de Armonización Contable (CONAC), el cual refleja los bienes y derechos que se clasifican en rubros de acuerdo a su disponibilidad, al igual que sus obligaciones o compromisos, agrupándolas con relación a su exigibilidad.

GOBIERNO CONSTITUCIONAL DEL ESTADO DE CHIAPAS GOBIERNO ESTATAL ESTADO DE SITUACIÓN FINANCIERA CONSOLIDADO AL 30 DE SEPTIEMBRE DE 2018 ( Pesos )					
CONCEPTO	SEP 2018	DIC 2017	CONCEPTO	SEP 2018	DIC 2017
<b>ACTIVO</b>			<b>PASIVO</b>		
<b>Activo Circulante</b>			<b>Pasivo Circulante</b>		
Efectivo y Equivalentes	5 408 706 268	3 457 234 557	Cuentas por Pagar a Corto Plazo	6 179 955 282	3 349 754 857
Derechos a Recibir Efectivo o Equivalentes	5 510 261 750	2 522 537 524	Porción a Corto Plazo de la Deuda Pública a Largo Plazo	34 116 470	645 975 799
Derechos a Recibir Bienes o Servicios	209 243 692	1 730 942 711	Fondos y Bienes de Terceros en Garantía y/o Administración a Corto Plazo	85 944 958	469 168 797
Almacenes	30 395 839	67 721 539	Provisiones a Corto Plazo	1 706 516	3 979 617
			Otros Pasivos a Corto Plazo	890 034 346	2 631 547 219
<b>Total de Activos Circulantes</b>	<b>11 158 607 549</b>	<b>7 778 436 331</b>	<b>Total de Pasivos Circulantes</b>	<b>7 191 757 572</b>	<b>7 100 426 289</b>
<b>Activo No Circulante</b>			<b>Pasivo No Circulante</b>		
Inversiones Financieras a Largo Plazo	1 141 479 564	1 865 497 544	Cuentas Por Pagar a Largo Plazo	2 184 807 710	2 203 849 649
Derechos a Recibir Efectivo o Equivalentes a Largo Plazo	1 998 043 279	2 154 321 161	Documentos por Pagar a Largo Plazo	124 011	124 011
Bienes Inmuebles, Infraestructura y Construcciones en Proceso	42 089 791 177	40 582 931 445	Deuda Pública a Largo Plazo	13 420 949 136	14 169 578 655
Bienes Muebles	3 578 143 784	3 534 035 099	Fondos y Bienes de Terceros en Garantía y/o Administración a Largo Plazo	882 231 092	1 091 365 755
Activos Intangibles	126 279 054	106 330 260	Provisiones a Largo Plazo	21 593 972	22 762 299
Depreciación, Deterioro y Amortización Acumulada de Bienes	( 58 633 514)	( 79 352 010)	<b>Total de Pasivos No Circulantes</b>	<b>16 509 705 921</b>	<b>17 487 680 369</b>
Activos Diferidos	7 333 349 994	5 628 045 004	<b>Total del Pasivo</b>	<b>23 701 463 493</b>	<b>24 588 106 658</b>
Otros Activos no Circulantes	391 811 441	163 815 502	<b>HACIENDA PÚBLICA/PATRIMONIO</b>		
<b>Total de Activos No Circulantes</b>	<b>56 600 264 779</b>	<b>53 955 624 005</b>	<b>Hacienda Pública/Patrimonio Contribuido</b>		
			Donaciones de Capital	1 817 194 571	190 599 235
			Actualización de la Hacienda Pública/Patrimonio	(17 806 041 333)	(26 492 460 600)
			<b>Hacienda Pública/Patrimonio Generado</b>		
			Resultados del Ejercicio (Ahorro/Desahorro)	25 189 690 502	29 099 439 000
			Resultados de Ejercicios Anteriores	34 424 180 701	34 028 570 662
			Revalúos	434 810 399	319 525 949
			Rectificaciones de Resultados de Ejercicios Anteriores	( 2 426 005)	279 432
			<b>Total Hacienda Pública/Patrimonio</b>	<b>44 057 408 835</b>	<b>37 145 953 678</b>
<b>Total del Activo</b>	<b>67 758 872 328</b>	<b>61 734 060 336</b>	<b>Total del Pasivo y Hacienda Pública/Patrimonio</b>	<b>67 758 872 328</b>	<b>61 734 060 336</b>

Fuente: Secretaría de Hacienda.

**ESTADO DE ACTIVIDADES CONSOLIDADO**

El Estado de Actividades refleja el resultado entre el saldo total de los ingresos captados y el saldo total de los gastos incurridos por el Gobierno del Estado, cuya diferencia positiva o negativa determina el ahorro o desahorro del 1 de enero al 30 de septiembre de 2018, sin considerar la inversión física en Bienes Muebles e Inmuebles, Infraestructura y Construcciones en Proceso. De esta forma el resultado durante este periodo refleja un ahorro por 25 mil 189.7 millones de pesos.

**GOBIERNO CONSTITUCIONAL DEL ESTADO DE CHIAPAS**  
**GOBIERNO ESTATAL**  
**ESTADO DE ACTIVIDADES CONSOLIDADO**  
 DEL 1 DE ENERO AL 30 DE SEPTIEMBRE DE 2018  
 ( Pesos )

CONCEPTO	SEP 2018	DIC 2017
<b>INGRESOS Y OTROS BENEFICIOS</b>		
<b>Ingresos de la Gestión</b>		
Impuestos	1 460 577 116	1 421 445 159
Contribuciones de Mejoras	0	23 321 446
Derechos	1 032 801 237	1 308 410 717
Productos de Tipo Corriente	213 772 769	207 372 650
Aprovechamientos de Tipo Corriente	1 503 015 662	5 420 019 733
Ingresos por Ventas de Bienes y Servicios	150 002 560	140 220
Ingresos no Comprendidos en las Fracciones de la Ley de Ingresos Causados en Ejercicios Fiscales Anteriores Pendientes de Liquidación o Pago	0	18 326
<b>Participaciones, Aportaciones, Transferencias, Asignaciones, Subsidios y Otras Ayudas</b>		
Participaciones y Aportaciones	57 816 134 417	67 769 738 500
Transferencias, Asignaciones, Subsidios y Otras Ayudas	12 664 305 922	16 080 362 544
<b>Otros Ingresos y Beneficios</b>		
Ingresos Financieros	1 349 102	1 889 574
Otros Ingresos y Beneficios Varios	215 305 709	211 565 481
<b>Total de Ingresos y Otros Beneficios</b>	<b>75 057 264 494</b>	<b>92 444 284 350</b>
<b>GASTOS Y OTRAS PÉRDIDAS</b>		
<b>Gastos de Funcionamiento</b>		
Servicios Personales	20 381 407 692	31 728 767 846
Materiales y Suministros	3 052 637 421	1 717 288 283
Servicios Generales	2 136 026 748	2 946 606 377
<b>Transferencias, Asignaciones, Subsidios y Otras Ayudas</b>		
Transferencias Internas y Asignaciones al Sector Público	5 072 067	129 892 933
Transferencias al Resto del Sector Público	220 080 211	843 525 702
Subsidios y Subvenciones	418 439 088	450 015 294
Ayudas Sociales	3 149 381 869	2 134 616 798
Pensiones y Jubilaciones	910 241 153	1 600 928 754
Transferencias a Fideicomisos, Mandatos y Contratos Análogos	150 000	350 000
<b>Participaciones y Aportaciones</b>		
Participaciones	5 199 543 300	5 848 219 952
Aportaciones	11 986 434 360	12 824 337 842
Convenios	0	0
<b>Intereses, Comisiones y Otros Gastos de la Deuda Pública</b>		
Intereses de la Deuda Pública	807 768 920	1 170 668 715
Comisiones de la Deuda Pública	4 083 200	5 246 100
Gastos de la Deuda Pública	13 053 188	5 162 007
Costo por Coberturas	0	0
<b>Otros Gastos y Pérdidas Extraordinarias</b>		
Estimaciones, Depreciaciones, Deterioros, Obsolescencias y Amortizaciones	33 433 468	147 945 639
Otros Gastos	1 549 821 307	1 762 381 916
<b>Inversión Pública</b>		
Inversión Pública no Capitalizable	0	28 891 192
<b>Total de Gastos y Otras Pérdidas</b>	<b>49 867 573 992</b>	<b>63 344 845 350</b>
<b>Resultados del Ejercicio (Ahorro/Desahorro)</b>	<b>25 189 690 502</b>	<b>29 099 439 000</b>

Fuente: Secretaría de Hacienda.

## ESTADO DE VARIACIÓN EN LA HACIENDA PÚBLICA CONSOLIDADO

El Estado de Variación en la Hacienda Pública muestra las modificaciones o cambios realizados en la Hacienda Pública Estatal. Al 30 de septiembre de 2018, se obtuvo un saldo de 44 mil 57.4 millones de pesos, con una modificación neta positiva de 6 mil 911.5 millones de pesos derivado de los incrementos o decrementos realizados al patrimonio del Gobierno del Estado de Chiapas.

GOBIERNO CONSTITUCIONAL DEL ESTADO DE CHIAPAS GOBIERNO ESTATAL ESTADO DE VARIACIÓN EN LA HACIENDA PÚBLICA CONSOLIDADO DEL 1 DE ENERO AL 30 DE SEPTIEMBRE DE 2018 ( Pesos )					
CONCEPTO	HACIENDA PÚBLICA/ PATRIMONIO CONTRIBUIDO	HACIENDA PÚBLICA/ PATRIMONIO GENERADO DE EJERCICIOS ANTERIORES	HACIENDA PÚBLICA/ PATRIMONIO GENERADO DEL EJERCICIO	EXCESO O INSUFICIENCIA EN LA ACTUALIZACIÓN DE LA HACIENDA PÚBLICA / PATRIMONIO	TOTAL
<b>Hacienda Pública / Patrimonio Contribuido Neto de 2017</b>	<b>(26 301 861 365)</b>				<b>(26 301 861 365)</b>
Aportaciones					
Donaciones de Capital	190 599 235				190 599 235
Actualización de la Hacienda Pública/Patrimonio	(26 492 460 600)				(26 492 460 600)
<b>Hacienda Pública / Patrimonio Generado Neto de 2017</b>		<b>34 348 376 043</b>	<b>29 099 439 000</b>		<b>63 447 815 043</b>
Resultados del Ejercicio (Ahorro/Desahorro)			29 099 439 000		29 099 439 000
Resultados de Ejercicios Anteriores		34 028 570 662			34 028 570 662
Revalúos		319 525 949			319 525 949
Reservas					
Rectificaciones de Resultados de Ejercicios Anteriores		279 432			279 432
<b>Exceso o Insuficiencia en la Actualización de la Hacienda Pública / Patrimonio Neto de 2017</b>					
Resultado por Posición Monetaria					
Resultado por Tenencia de Activos no Monetarios					
<b>Hacienda Pública / Patrimonio Neto Final de 2017</b>	<b>(26 301 861 365)</b>	<b>34 348 376 043</b>	<b>29 099 439 000</b>	<b>0</b>	<b>37 145 953 678</b>
<b>Cambios en la Hacienda Pública / Patrimonio Contribuido Neto al 30 de Septiembre de 2018</b>	<b>10 313 014 603</b>				<b>10 313 014 603</b>
Aportaciones					
Donaciones de Capital	1 626 595 336				1 626 595 336
Actualización de la Hacienda Pública/Patrimonio	8 686 419 267				8 686 419 267
<b>Variaciones de la Hacienda Pública / Patrimonio Generado Neto al 30 de Septiembre de 2018</b>		<b>395 610 039</b>	<b>(3 797 169 485)</b>		<b>(3 401 559 446)</b>
Resultados del Ejercicio (Ahorro/Desahorro)			25 189 690 502		25 189 690 502
Resultados de Ejercicios Anteriores		395 610 039	(29 099 439 000)		(28 703 828 961)
Revalúos			115 284 450		115 284 450
Reservas					
Rectificaciones de Resultados de Ejercicios Anteriores			( 2 705 437)		( 2 705 437)
<b>Cambios en el Exceso o Insuficiencia en la Actualización de la Hacienda Pública / Patrimonio Neto al 30 de Septiembre de 2018</b>					
Resultado por Posición Monetaria					
Resultado por Tenencia de Activos no Monetarios					
<b>Hacienda Pública / Patrimonio Neto Final al 30 de Septiembre de 2018</b>	<b>(15 988 846 762)</b>	<b>34 743 986 082</b>	<b>25 302 269 515</b>	<b>0</b>	<b>44 057 408 835</b>

Fuente: Secretaría de Hacienda.

**ESTADO DE CAMBIOS EN LA SITUACIÓN FINANCIERA CONSOLIDADO**

El Estado de Cambios en la Situación Financiera, provee información sobre los orígenes y aplicaciones de los recursos del Gobierno del Estado, asimismo, muestra la obtención o disposición de los recursos y obligaciones durante el periodo que se informa.

**GOBIERNO CONSTITUCIONAL DEL ESTADO DE CHIAPAS**  
**GOBIERNO ESTATAL**  
**ESTADO DE CAMBIOS EN LA SITUACIÓN FINANCIERA CONSOLIDADO**  
 DEL 1 DE ENERO AL 30 DE SEPTIEMBRE DE 2018  
 ( Pesos )

CONCEPTO	ORIGEN	APLICACIÓN
<b>ACTIVO</b>		
<b>Activo Circulante</b>		
Efectivo y Equivalentes		1 951 471 711
Derechos a Recibir Efectivo o Equivalentes		2 987 724 226
Derechos a Recibir Bienes o Servicios	1 521 699 019	
Almacenes	37 325 700	
<b>Activo No Circulante</b>		
Inversiones Financieras a Largo Plazo	724 017 980	
Derechos a Recibir Efectivo o Equivalentes a Largo Plazo	156 277 882	
Bienes Inmuebles, Infraestructura y Construcciones en Proceso		1 506 859 732
Bienes Muebles		44 108 685
Activos Intangibles		19 948 794
Depreciación, Deterioro y Amortización Acumulada de Bienes		20 718 496
Activos Diferidos		1 705 304 990
Otros Activos no Circulantes		227 995 939
<b>PASIVO</b>		
<b>Pasivo Circulante</b>		
Cuentas por Pagar a Corto Plazo	2 830 200 425	
Porción a Corto Plazo de la Deuda Pública a Largo Plazo		611 859 329
Fondos y Bienes de Terceros en Garantía y/o Administración a Corto Plazo		383 223 839
Provisiones a Corto Plazo		2 273 101
Otros Pasivos a Corto Plazo		1 741 512 873
<b>Pasivo No Circulante</b>		
Cuentas por Pagar a Largo Plazo		19 041 939
Deuda Pública a Largo Plazo		748 629 519
Fondos y Bienes de Terceros en Garantía y/o Administración a Largo Plazo		209 134 663
Provisiones a Largo Plazo		1 168 327
<b>HACIENDA PÚBLICA/PATRIMONIO</b>		
<b>Hacienda Pública/Patrimonio Contribuido</b>		
Donaciones de Capital	1 626 595 336	
Actualización de la Hacienda Pública/Patrimonio	8 686 419 267	
<b>Hacienda Pública/Patrimonio Generado</b>		
Resultados del Ejercicio (Ahorro/Desahorro)		3 909 748 498
Resultados de Ejercicios Anteriores	395 610 039	
Revalúos	115 284 450	
Rectificaciones de Resultados de Ejercicios Anteriores		2 705 437

Fuente: Secretaría de Hacienda.



**ESTADO DE FLUJOS DE EFECTIVO CONSOLIDADO**

El Estado de Flujos de Efectivo del Gobierno del Estado, identifica las fuentes de entradas y salidas de recursos, clasificadas por actividades de operación, inversión y de financiamiento. Asimismo, proporciona una base para evaluar su capacidad para generar efectivo y equivalentes, que le permita cumplir con sus obligaciones inmediatas y directas.

GOBIERNO CONSTITUCIONAL DEL ESTADO DE CHIAPAS GOBIERNO ESTATAL ESTADO DE FLUJOS DE EFECTIVO CONSOLIDADO DEL 1 DE ENERO AL 30 DE SEPTIEMBRE DE 2018 ( Pesos )		
CONCEPTO	SEP 2018	DIC 2017
<b>Flujos de Efectivo de las Actividades de Operación</b>		
<b>Origen</b>	<b>75 057 264 494</b>	<b>92 444 284 350</b>
Impuestos	1 460 577 116	1 421 445 159
Contribuciones de Mejoras	0	23 321 446
Derechos	1 032 801 237	1 308 410 717
Productos de Tipo Corriente	213 772 769	207 372 650
Aprovechamientos de Tipo Corriente	1 503 015 662	5 420 019 733
Ingresos por Venta de Bienes y Servicios	150 002 560	140 220
Ingresos no Comprendidos en las Fracciones de la Ley de Ingresos Causados en Ejercicios Fiscales Anteriores Pendientes de Liquidación o Pago	0	18 326
Participaciones y Aportaciones	57 816 134 417	67 769 738 500
Transferencias, Asignaciones, Subsidios y Otras Ayudas	12 664 305 922	16 080 362 544
Otros Orígenes de Operación	216 654 811	213 455 055
<b>Aplicación</b>	<b>49 042 668 684</b>	<b>62 163 768 528</b>
Servicios Personales	20 381 407 692	31 728 767 846
Materiales y Suministros	3 052 637 421	1 717 288 283
Servicios Generales	2 136 026 748	2 946 606 377
Transferencias Internas y Asignaciones al Sector Público	5 072 067	129 892 933
Transferencias al Resto del Sector Público	220 080 211	843 525 702
Subsidios y Subvenciones	418 439 088	450 015 294
Ayudas Sociales	3 149 381 869	2 134 616 798
Pensiones y Jubilaciones	910 241 153	1 600 928 754
Transferencias a Fideicomisos, Mandatos y Contratos Análogos	150 000	350 000
Participaciones	5 199 543 300	5 848 219 952
Aportaciones	11 986 434 360	12 824 337 842
Convenios	0	0
Otras Aplicaciones de Operación	1 583 254 775	1 939 218 747
<b>Flujos Netos de Efectivo por Actividades de Operación</b>	<b>26 014 595 810</b>	<b>30 280 515 822</b>
<b>Flujos de Efectivo de las Actividades de Inversión</b>		
<b>Origen</b>	<b>14 438 273 607</b>	<b>6 618 684 258</b>
Bienes Inmuebles, Infraestructura y Construcciones en Proceso	759 911 391	0
Bienes Muebles	17 883 136	19 743 398
Otros Orígenes de Inversión	13 660 479 080	6 598 940 860
<b>Aplicación</b>	<b>36 789 849 233</b>	<b>34 249 984 595</b>
Bienes Inmuebles, Infraestructura y Construcciones en Proceso	2 266 771 123	5 945 408 401
Bienes Muebles	61 991 821	34 585 136
Otras Aplicaciones de Inversión	34 461 086 289	28 269 991 058
<b>Flujos Netos de Efectivo por Actividades de Inversión</b>	<b>(22 351 575 626)</b>	<b>(27 631 300 337)</b>
<b>Flujos de Efectivo de las Actividades de Financiamiento</b>		
<b>Origen</b>	<b>2 890 598 624</b>	<b>( 814 821 154)</b>
Endeudamiento Neto	(1 346 665 827)	(2 377 179 748)
Interno	(1 346 665 827)	(2 377 179 748)
Otros Orígenes de Financiamiento	4 237 264 451	1 562 358 594
<b>Aplicación</b>	<b>4 602 147 097</b>	<b>3 292 651 733</b>
Servicios de la Deuda	824 905 308	1 181 076 822
Interno	824 905 308	1 181 076 822
Otras Aplicaciones de Financiamiento	3 777 241 789	2 111 574 911
<b>Flujos Netos de Efectivo por Actividades de Financiamiento</b>	<b>(1 711 548 473)</b>	<b>(4 107 472 887)</b>
<b>Incremento/Disminución Neta en el Efectivo y Equivalentes al Efectivo</b>	<b>1 951 471 711</b>	<b>(1 458 257 402)</b>
<b>Efectivo y Equivalentes al Efectivo al Inicio del Ejercicio</b>	<b>3 457 234 557</b>	<b>4 915 491 959</b>
<b>Efectivo y Equivalentes al Efectivo al Final del Ejercicio</b>	<b>5 408 706 268</b>	<b>3 457 234 557</b>

Fuente: Secretaría de Hacienda.

**ESTADO ANALÍTICO DEL ACTIVO CONSOLIDADO**

El Estado Analítico del Activo al 30 de septiembre de 2018 refleja los movimientos realizados de los derechos y bienes debidamente identificados y cuantificados en términos monetarios del que dispone el Gobierno del Estado para realizar sus actividades, así como, el flujo del periodo del activo circulante y del activo no circulante. El activo circulante tuvo un incremento de 3 mil 380.2 millones de pesos, asimismo, el activo no circulante refleja una variación positiva de 2 mil 644.6 millones de pesos.

GOBIERNO CONSTITUCIONAL DEL ESTADO DE CHIAPAS GOBIERNO ESTATAL ESTADO ANALÍTICO DEL ACTIVO CONSOLIDADO DEL 1 DE ENERO AL 30 DE SEPTIEMBRE DE 2018 ( Pesos )					
CONCEPTO	SALDO INICIAL	CARGOS DEL PERIODO	ABONOS DEL PERIODO	SALDO FINAL	VARIACIÓN DEL PERIODO
<b>ACTIVO</b>	<b>61 734 060 336</b>	<b>1 019 031 324 598</b>	<b>1 013 006 512 606</b>	<b>67 758 872 328</b>	<b>6 024 811 992</b>
<b>Activo Circulante</b>	<b>7 778 436 331</b>	<b>996 078 871 574</b>	<b>992 698 700 356</b>	<b>11 158 607 549</b>	<b>3 380 171 218</b>
Efectivo y Equivalentes	3 457 234 557	941 111 266 407	939 159 794 696	5 408 706 268	1 951 471 711
Derechos a Recibir Efectivo o Equivalentes	2 522 537 524	54 284 695 805	51 296 971 579	5 510 261 750	2 987 724 226
Derechos a Recibir Bienes o Servicios	1 730 942 711	605 517 959	2 127 216 978	209 243 692	(1 521 699 019)
Almacenes	67 721 539	77 391 403	114 717 103	30 395 839	( 37 325 700)
<b>Activo No Circulante</b>	<b>53 955 624 005</b>	<b>22 952 453 024</b>	<b>20 307 812 250</b>	<b>56 600 264 779</b>	<b>2 644 640 774</b>
Inversiones Financieras a Largo Plazo	1 865 497 544	3 026 717 339	3 750 735 319	1 141 479 564	( 724 017 980)
Derechos a Recibir Efectivo o Equivalentes a Largo Plazo	2 154 321 161	823 541 438	979 819 320	1 998 043 279	( 156 277 882)
Bienes Inmuebles, Infraestructura y Construcciones en Proceso	40 582 931 445	3 568 441 210	2 061 581 478	42 089 791 177	1 506 859 732
Bienes Muebles	3 534 035 099	327 656 314	283 547 629	3 578 143 784	44 108 685
Activos Intangibles	106 330 260	41 833 288	21 884 494	126 279 054	19 948 794
Depreciación, Deterioro y Amortización Acumulada de Bienes	( 79 352 010)	27 088 300	6 369 804	( 58 633 514)	20 718 496
Activos Diferidos	5 628 045 004	14 762 240 073	13 056 935 083	7 333 349 994	1 705 304 990
Otros Activos no Circulantes	163 815 502	374 935 062	146 939 123	391 811 441	227 995 939

Fuente: Secretaría de Hacienda.



**ESTADO ANALÍTICO DE LA DEUDA Y OTROS PASIVOS CONSOLIDADO**

A través del Estado Analítico de la Deuda y Otros Pasivos, se hace referencia a la variación en el saldo del endeudamiento o desendeudamiento por operaciones de crédito público, así como de Otros Pasivos integrados principalmente, por abonos bancarios pendientes de aplicar, aportaciones federales a fideicomisos, así también, de las recaudaciones por participar, al 30 de septiembre de 2018.

GOBIERNO CONSTITUCIONAL DEL ESTADO DE CHIAPAS				
GOBIERNO ESTATAL				
ESTADO ANALÍTICO DE LA DEUDA Y OTROS PASIVOS CONSOLIDADO				
DEL 1 DE ENERO AL 30 DE SEPTIEMBRE DE 2018				
( Pesos )				
DENOMINACIÓN DE LAS DEUDAS	MONEDA DE CONTRATACIÓN	INSTITUCIÓN O PAÍS ACREEDOR	SALDO INICIAL DEL PERIODO	SALDO FINAL DEL PERIODO
<b>DEUDA PÚBLICA</b>				
<b>Corto Plazo</b>				
<b>Deuda Interna</b>				
<b>Instituciones de Crédito</b>				
Scotiabank Inverlat, S.A.	Moneda Nacional	México	300 000 000	0
Interacciones, S.A. (1,675 mdp)	Moneda Nacional	México	345 975 799	0
Banorte, S.A. (125 mdp)	Moneda Nacional	México	0	216 433
Banorte, S.A. (2,181 mdp)	Moneda Nacional	México	0	7 064 852
Santander, S.A. (1,250 mdp)	Moneda Nacional	México	0	7 665 323
Bancomer, S.A. (1,000 mdp)	Moneda Nacional	México	0	3 265 016
Banobras, S.N.C. (7,244 mdp)	Moneda Nacional	México	0	7 767 506
Banobras, S.N.C. (2,918 mdp)	Moneda Nacional	México	0	3 316 827
<b>Arrendamientos Financieros</b>				
Arrendadora y Factor Banorte	Moneda Nacional	México	0	4 820 513
<b>Deuda Externa</b>				
<b>Subtotal Corto Plazo</b>			<b>645 975 799</b>	<b>34 116 470</b>
<b>Largo Plazo</b>				
<b>Deuda Interna</b>				
<b>Instituciones de Crédito</b>				
Banobras, S.N.C.	Moneda Nacional	México	10 111 415 579	9 443 240 285
Santander, S.A.	Moneda Nacional	México	1 015 767 072	987 056 977
Bancomer, S.A.	Moneda Nacional	México	970 355 615	958 058 449
Banorte, S.A.	Moneda Nacional	México	2 000 707 305	1 979 903 875
<b>Arrendamientos Financieros</b>				
Arrendadora y Factor Banorte	Moneda Nacional	México	71 333 084	52 689 550
<b>Deuda Externa</b>				
<b>Subtotal Largo Plazo</b>			<b>14 169 578 655</b>	<b>13 420 949 136</b>
<b>Otros Pasivos</b>			<b>2 631 547 219</b>	<b>890 034 346</b>
<b>Total Deuda y Otros Pasivos</b>			<b>17 447 101 673</b>	<b>14 345 099 952</b>

Fuente: Secretaría de Hacienda.

**INFORME SOBRE PASIVOS CONTINGENTES**

De conformidad a las Principales Reglas de Registro y Valoración del Patrimonio, emitidas por el Consejo Nacional de Armonización Contable, publicadas en el capítulo reformado en el Diario Oficial de la Federación del 06 de octubre del 2014, los pasivos contingentes consideran:

- a) Obligaciones surgidas a raíz de sucesos pasados, cuya existencia ha de ser confirmada solo por la ocurrencia, de uno o más eventos inciertos en el futuro que no están enteramente bajo el control del organismo público.
- b) Una obligación presente a raíz de sucesos pasados, que no se ha reconocido contablemente porque no es viable que el ente público tenga que satisfacerla, o debido a que el importe de la obligación no puede ser cuantificado con la suficiente confiabilidad.

Al respecto se informa que el Gobierno del Estado de Chiapas al 30 de septiembre de 2018, cuenta con un saldo de 23.3 millones de pesos por concepto de pasivos contingentes, el cual se integra por la provisión para demandas y juicios a corto plazo, y por la provisión para demandas y juicios a largo plazo, para hacer frente a casos fortuitos del Poder Ejecutivo, Poder Judicial y Órganos Autónomos.

## NOTAS A LOS ESTADOS FINANCIEROS CONSOLIDADOS

De conformidad al artículo 46, fracción I, inciso e) y 49 de la Ley General de Contabilidad Gubernamental, así como, a la normatividad emitida por el Consejo Nacional de Armonización Contable, a continuación se presentan las notas a los estados financieros del Gobierno del Estado, correspondiente al 30 de septiembre de 2018, con los siguientes apartados:

- Notas de Desglose,
- Notas de Memoria (Cuentas de Orden), y
- Notas de Gestión Administrativa.

Las cifras mostradas al 30 de septiembre de 2018, se presentan de conformidad a la estructura de consolidación dictado por el Consejo Nacional de Armonización Contable, en el Acuerdo por el que se armoniza la estructura de las cuentas públicas, publicado en el Diario Oficial de la Federación el 30 de diciembre de 2013 y reforma del 6 de octubre de 2014.

### NOTAS DE DESGLOSE

#### AL ESTADO DE SITUACIÓN FINANCIERA

#### ACTIVO

El activo se compone de los fondos, valores, derechos y bienes cuantificados en términos monetarios, los cuales controla y dispone el Gobierno Estatal para la prestación de servicios públicos, este se integra como sigue:

#### Circulante

##### *Efectivo y Equivalentes*

El rubro de efectivo y equivalentes al 30 de septiembre de 2018, asciende a un monto de 5 mil 408.7 millones de pesos, y representa el 48.4 por ciento del total del activo circulante, se integra principalmente por la disponibilidad financiera para cubrir los compromisos de pago a proveedores y prestadores de servicios, gastos generados en los proyectos de inversión y ejecución de obras, aguinaldo devengado, impuestos retenidos y sueldos, así como por los recursos no presupuestales administrados.

También, se registra en este rubro lo siguiente:

- Los ingresos propios obtenidos en los Centros Locales Recaudatorios por el pago de impuestos, derechos, otras contribuciones, productos y aprovechamientos.
- Los recursos colocados en inversiones en mesa de dinero, en aprovechamientos, y para pago de laudos.
- Los recursos por transferencias federales etiquetadas.
- La emisión de cheques de caja.



- Los depósitos otorgados a terceros por el servicio de arrendamiento de instalaciones o equipos utilizados por los organismos públicos.

Asimismo, se incluye el fondo revolvente y cuentas por gastos a comprobar asignado a funcionarios del Gobierno del Estado, para cubrir gastos menores y emergentes.

Este rubro refleja los recursos a corto plazo de mayor liquidez, que son totalmente convertibles en importes determinados de efectivo, sujeto a un riesgo mínimo de cambios en su valor, los cuales se encuentran disponibles para solventar los gastos de operación y de inversión que se tienen comprometidos al 30 de septiembre de 2018, y que incide en el patrimonio estatal.

<b>EFFECTIVO Y EQUIVALENTES</b>		
( Pesos )		
CONCEPTO	SEP 2018	DIC 2017
Poder Ejecutivo	5 142 920 674	3 254 849 005
Poder Legislativo	10 802 422	22 413 593
Poder Judicial	72 645 857	81 684 077
Órganos Autónomos	182 337 315	98 287 882
<b>SUMAS</b>	<b>5 408 706 268</b>	<b>3 457 234 557</b>

### ***Derechos a Recibir Efectivo o Equivalentes***

Al 30 de septiembre de 2018, el rubro de derechos a recibir efectivo o equivalentes, se compone por:

El manejo de los recursos financieros del Fondo de Aportaciones para la Seguridad Pública (FASP) establecido en el lineamiento aplicable, así como, por las transferencias internas de recursos por depositar a organismos públicos, préstamos a corto plazo concedidos a funcionarios y empleados, y por los reintegros de recursos no ejercidos.

Los descuentos realizados a la participación federal por concepto de adeudos de organismos públicos (ISSSTE, ISR); gastos a comprobar, ingresos propios, y cargos bancarios por aclarar.

Por descuentos realizados por la Secretaría de Hacienda y Crédito Público a la participación federal, para garantizar las amortizaciones de la deuda pública y adeudos de organismos públicos (F.G.P. a cargo).

Los anticipos de ministraciones transferidos a entidades paraestatales, así como, también por los préstamos del fondo auxiliar para la administración de justicia.

En su totalidad este rubro asciende a 5 mil 510.3 millones de pesos y representa el 49.4 por ciento del total del activo circulante.

<b>DERECHOS A RECIBIR EFECTIVO O EQUIVALENTES</b>		
( Pesos )		
CONCEPTO	SEP 2018	DIC 2017
Poder Ejecutivo	5 461 449 077	2 514 152 825
Poder Legislativo	4 586 734	1 253
Poder Judicial	5 142 714	894 284
Órganos Autónomos	39 083 225	7 489 162
<b>SUMAS</b>	<b>5 510 261 750</b>	<b>2 522 537 524</b>

**Derechos a Recibir Bienes o Servicios**

El saldo por 209.2 millones de pesos, de los derechos a recibir bienes o servicios, corresponde a los anticipos otorgados a contratistas para la ejecución de obras en proceso, en bienes propios y en bienes de dominio público del Gobierno del Estado, a través de las dependencias, así como, a los anticipos otorgados a proveedores por la prestación de servicios al 30 de septiembre de 2018.

Respecto al total del activo circulante representa el 1.9 por ciento.

DERECHOS A RECIBIR BIENES O SERVICIOS		
( Pesos )		
CONCEPTO	SEP 2018	DIC 2017
Poder Ejecutivo	194 784 554	1 723 363 657
Poder Legislativo	1 903 599	1 903 599
Poder Judicial	1 378 739	752 652
Órganos Autónomos	11 176 800	4 922 803
<b>SUMAS</b>	<b>209 243 692</b>	<b>1 730 942 711</b>

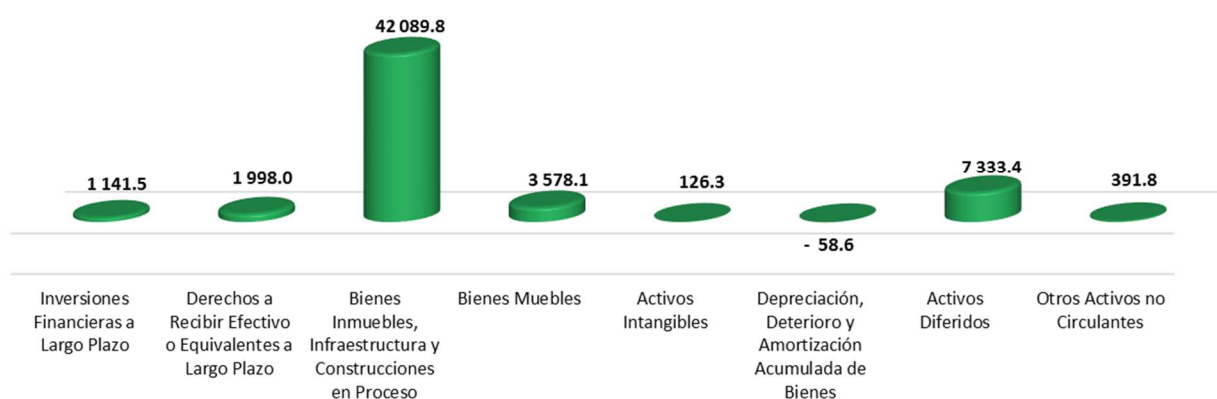
**Almacenes**

El rubro de almacenes asciende a 30.4 millones de pesos y representa el 0.3 del total del activo circulante, y refleja la existencia física de consumibles que se tienen en los almacenes al 30 de septiembre de 2018, integrado principalmente por materiales de administración para la emisión de documentos y artículos oficiales, refacciones y accesorios para equipo de cómputo, suministros médicos, alimentos y utensilios, materiales de limpieza, uniformes y artículos deportivos, así como, materiales didácticos y útiles de enseñanza destinados para cubrir las necesidades en el sector educativo.

ALMACENES		
( Pesos )		
CONCEPTO	SEP 2018	DIC 2017
Poder Ejecutivo	30 245 839	67 721 539
Poder Legislativo	150 000	0
<b>SUMA</b>	<b>30 395 839</b>	<b>67 721 539</b>

**No Circulante**

ACTIVO NO CIRCULANTE SEPTIEMBRE 2018  
(Millones de Pesos)



### ***Inversiones Financieras a Largo Plazo***

El saldo por 1 mil 141.5 millones de pesos al 30 de septiembre de 2018, representa las erogaciones recuperables por la asignación de créditos directos o mediante fondos para actividades productivas, y la adquisición de valores, los fideicomisos del Gobierno del Estado, orientados al fomento y financiamiento industrial, al comercio, a los servicios educativos, sociales y turísticos, al desarrollo agropecuario y ambiental, y al financiamiento de obras.

Del total del activo no circulante, el 2.4 por ciento corresponde a este rubro, integrado por la concesión de créditos, protección social en salud y por las aportaciones de capital en el sector privado. A continuación, se mencionan los más representativos:

Títulos y Valores a Largo Plazo:

- Protección Social en Salud.
- Fondo Chiapas-SINCA.
- Concesión de créditos a productores, locatarios y artesanos.

Fideicomisos, Mandatos y Contratos Análogos destacándose los siguientes:

- Fideicomiso de Estrategias Financieras Multisectoriales (FIDEFIM).
- Fideicomiso para el Desarrollo Social Integrado y Sostenible Chiapas-México (FIDESIS).
- Fideicomiso del Fondo de Participación Social Chiapas (FOPASCH).
- Fideicomiso Irrevocable de Inversión y Administración para el Programa Especial de Financiamiento a la Vivienda para el Magisterio del Estado de Chiapas (FOVIMCHIS).
- Programa Escuelas de Calidad (PEC).
- Fideicomiso Programa Nacional de Becas para la Educación Superior (MANUTENCIÓN antes PRONABES).
- Fondo de Fomento Agropecuario del Estado de Chiapas (FOFAE).
- Fideicomiso del Fondo Estatal de Desarrollo Comercial, Agropecuario y Agroindustrial (FEDCAA).
- Fideicomiso para la Promoción, Difusión y Comercialización de los Atractivos Turísticos del Estado de Chiapas (FIDETUR).
- Fortalecimiento al Fondo de Financiamiento para las Empresas de Solidaridad Social del Sector Artesanal de Chiapas (FOFESSA).
- Fondo de Fomento Económico Chiapas Solidario (FOFOE).
- Fondo Estatal Ambiental (FESA).
- Fideicomiso Público de Administración e Inversión para la Implementación del Sistema Justicia Penal en el Estado de Chiapas (FISJPECH).
- Fideicomiso para Financiamiento de Obras.

Asimismo, se encuentran las Participaciones y Aportaciones de Capital:

- Vector, S.A. de C.V.
- Protección Social en Salud.

INVERSIONES FINANCIERAS A LARGO PLAZO		
( Pesos )		
CONCEPTO	SEP 2018	DIC 2017
Poder Ejecutivo	1 139 564 121	1 863 652 740
Poder Judicial	849 560	849 560
Órganos Autónomos	1 065 883	995 244
<b>SUMAS</b>	<b>1 141 479 564</b>	<b>1 865 497 544</b>

### ***Derechos a Recibir Efectivo o Equivalentes a Largo Plazo***

Este rubro del activo asciende a 1 mil 998.0 millones de pesos al 30 de septiembre de 2018 y representa 3.5 por ciento del total del activo no circulante y se integra por:

Las ministraciones por depositar, los préstamos a largo plazo concedido a funcionarios del Gobierno del Estado, pendientes de recuperar, los préstamos para programas agropecuarios, préstamos para apoyo económico a damnificados, recursos destinados por concepto de socorro de ley y subsidio al empleo.

Los descuentos realizados a la participación federal por concepto de adeudos de organismos públicos (ISSSTE, ISR); gastos a comprobar, cargos bancarios por aclarar.

Por descuentos realizados por la Secretaría de Hacienda y Crédito Público a la participación federal, para garantizar las amortizaciones de la deuda pública y adeudos de organismos públicos (F.G.P. a cargo) no regularizadas.

Además, dentro de este rubro se encuentran los préstamos a largo plazo otorgados a las entidades paraestatales.

También forma parte de este saldo, los deudores sujetos a resolución judicial, asimismo, el saldo de fondos comprometidos de gasto corriente principalmente del Fondo para la Construcción, Rehabilitación, Mantenimiento y Equipo de Espacios Educativos.

DERECHOS A RECIBIR EFECTIVO O EQUIVALENTES A LARGO PLAZO		
( Pesos )		
CONCEPTO	SEP 2018	DIC 2017
Poder Ejecutivo	1 943 855 619	2 095 744 860
Poder Legislativo	8 029 911	8 029 911
Poder Judicial	1 878 816	2 315 326
Órganos Autónomos	44 278 933	48 231 064
<b>SUMAS</b>	<b>1 998 043 279</b>	<b>2 154 321 161</b>

### ***Bienes Inmuebles, Infraestructura y Construcciones en Proceso***

Este rubro del activo refleja la cifra de 42 mil 089.8 millones de pesos y representa el valor de toda la infraestructura tangible, edificios no habitacionales y terrenos propiedad del Gobierno del Estado, así como, el valor de las obras que se encuentran en proceso de ejecución al 30 de septiembre de 2018, además, del valor de las obras terminadas por transferir.

Entre estas obras se destaca la pavimentación, reencarpetamiento y rehabilitación de calles y avenidas; construcción de pisos firmes en distintos municipios del Estado; equipamiento de unidades administrativas y centros de asistencia social; construcción, ampliación, y/o remodelación de centros deportivos, de comercio, de recreación, y de salud; modernización de espacios históricos y culturales; así como, el mejoramiento y rehabilitación de zonas turísticas.

También, se destinaron recursos para la construcción de obras como son: centro de justicia para mujeres, unidad de medidas cautelares, así como, construcción de terminal de transporte, realizadas durante el periodo que se informa.



## Tomo I.- Resultados Generales

Del total del activo no circulante, este rubro representa el 74.4 por ciento.

<b>BIENES INMUEBLES, INFRAESTRUCTURA Y CONSTRUCCIONES EN PROCESO</b>		
( Pesos )		
CONCEPTO	SEP 2018	DIC 2017
Poder Ejecutivo	41 132 231 345	39 656 268 107
Poder Judicial	491 071 799	480 208 395
Órganos Autónomos	466 488 033	446 454 943
<b>SUMAS</b>	<b>42 089 791 177</b>	<b>40 582 931 445</b>

### ***Bienes Muebles***

Este renglón del activo refleja el valor de los bienes muebles que posee el Gobierno del Estado y que al 30 de septiembre de 2018, asciende a un monto global de 3 mil 578.1 millones de pesos y representa el 6.3 por ciento respecto al total del activo no circulante, integrándose por: mobiliario y equipo de administración, mobiliario y equipo educacional y recreativo, equipo e instrumental médico y de laboratorio, vehículos y equipo de transporte, equipo de defensa y seguridad, maquinaria, otros equipos y herramientas, colecciones de obras de arte y objetos valiosos, y activos biológicos; los cuales son necesarios para cubrir la operatividad y el desarrollo de las funciones de los diferentes organismos públicos que la conforman.

<b>BIENES MUEBLES</b>		
( Pesos )		
CONCEPTO	SEP 2018	DIC 2017
Poder Ejecutivo	2 396 914 566	2 376 653 848
Poder Legislativo	35 556 861	34 032 492
Poder Judicial	218 373 397	218 316 339
Órganos Autónomos	927 298 960	905 032 420
<b>SUMAS</b>	<b>3 578 143 784</b>	<b>3 534 035 099</b>

### ***Activos Intangibles***

Al 30 de septiembre de 2018, este rubro asciende a 126.3 millones de pesos y representa el valor de todos los bienes intangibles que posee el Gobierno del Estado, como son: software, patentes, marcas y derechos, licencias, y otros activos intangibles, los cuales son necesarios para la operatividad y funcionamiento de las áreas administrativas de los organismos públicos que la conforma.

Este rubro representa el 0.2 por ciento del total del activo no circulante.

<b>ACTIVOS INTANGIBLES</b>		
( Pesos )		
CONCEPTO	SEP 2018	DIC 2017
Poder Ejecutivo	68 126 380	60 863 713
Poder Legislativo	628 210	2 130 596
Poder Judicial	18 860 064	18 860 064
Órganos Autónomos	38 664 400	24 475 887
<b>SUMAS</b>	<b>126 279 054</b>	<b>106 330 260</b>

**Depreciación, Deterioro y Amortización Acumulada de Bienes**

El saldo negativo de este rubro del activo por 58.6 millones de pesos, representa el valor de la depreciación y amortización efectuada a los bienes tangibles e intangibles, que forman parte de los activos de los organismos públicos del Gobierno del Estado, utilizando el procedimiento establecido en los marcos normativos contables con los documentos armonizados aplicados para el ejercicio fiscal 2018, aprobado por el Consejo Nacional de Armonización Contable (CONAC).

A la fecha que se informa este rubro representa una disminución del 0.1 por ciento respecto al total del activo no circulante.

<b>DEPRECIACIÓN, DETERIORO Y AMORTIZACIÓN ACUMULADA DE BIENES</b>		
<b>( Pesos )</b>		
<b>CONCEPTO</b>	<b>SEP 2018</b>	<b>DIC 2017</b>
Poder Ejecutivo	( 36 903 385)	( 53 817 578)
Poder Legislativo	( 8 910 508)	( 12 714 811)
Órganos Autónomos	( 12 819 621)	( 12 819 621)
<b>SUMAS</b>	<b>( 58 633 514)</b>	<b>( 79 352 010)</b>

**Activos Diferidos**

El saldo de este rubro asciende a 7 mil 333.4 millones de pesos y se integra por estudios, formulación y evaluación de proyectos, orientados principalmente, a la modernización, construcción y ampliación de caminos en los diferentes municipios del Estado por 168.7 millones de pesos; asimismo, operaciones financieras transitorias por regularizar al 30 de septiembre de 2018, de los cuales 4 mil 217.3 millones de pesos corresponde a ejercicios anteriores que incluye los anticipos de ministraciones y 1 mil 242.8 millones de pesos del periodo que se informa.

También, dentro de este rubro se incluye los derechos sobre bienes en régimen de arrendamiento financiero, celebrado por una parte con Arrendadora y Factor Banorte, S.A. de C.V., y por otra el Gobierno del Estado de Chiapas, con un importe de 57.5 millones de pesos, así como, los gastos pagados por adelantado efectuados como depósito por arrendamiento financiero por 2.4 millones de pesos, y los anticipos otorgados a contratistas por obras públicas a largo plazo por 1 mil 644.7 millones de pesos.

A la fecha que se informa este rubro representa el 13.0 por ciento respecto al total del activo no circulante.

<b>ACTIVOS DIFERIDOS</b>		
<b>( Pesos )</b>		
<b>CONCEPTO</b>	<b>SEP 2018</b>	<b>DIC 2017</b>
Poder Ejecutivo	6 419 611 959	4 841 170 925
Poder Legislativo	79 935 485	63 824 998
Poder Judicial	90 860 700	165 815 147
Órganos Autónomos	742 941 850	557 233 934
<b>SUMAS</b>	<b>7 333 349 994</b>	<b>5 628 045 004</b>

**Otros Activos no Circulantes**

El rubro de otros activos no circulantes, refleja el valor de los bienes muebles e inmuebles, propiedad del Gobierno del Estado, los cuales se encuentran bajo contrato de comodato. Estos bienes se otorgan entre dependencias u organismos públicos.

También, dentro de este rubro se incluye los bienes en régimen de arrendamiento financiero, celebrado por una parte con Arrendadora y Factor Banorte, S.A. de C.V., y por otra el Gobierno del Estado de Chiapas,

## Tomo I.- Resultados Generales

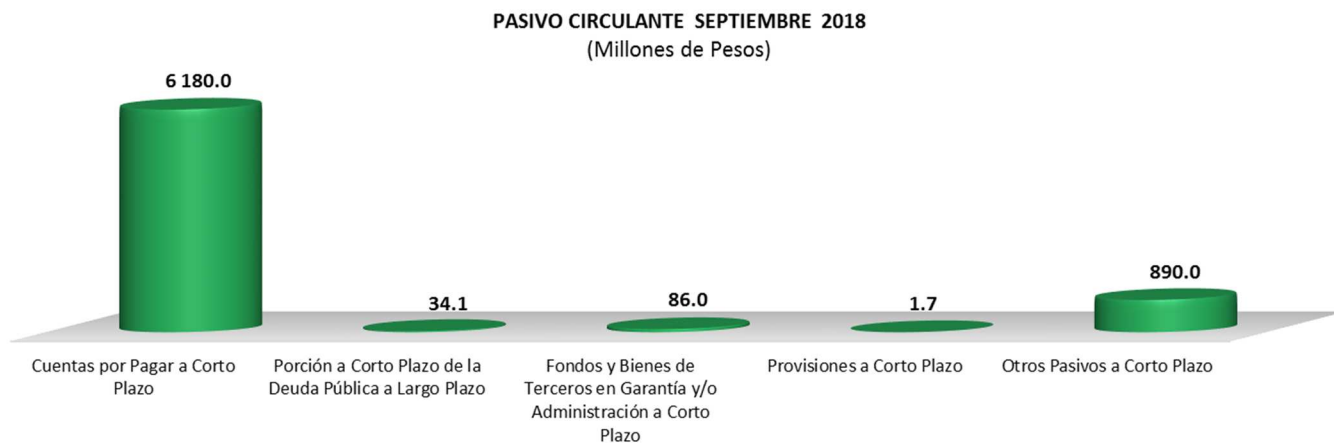
Al 30 de septiembre de 2018 el saldo de este rubro asciende a 391.8 millones de pesos y representa el 0.7 por ciento respecto al total del activo no circulante.

OTROS ACTIVOS NO CIRCULANTES		
( Pesos )		
CONCEPTO	SEP 2018	DIC 2017
Poder Ejecutivo	383 795 261	155 799 322
Poder Judicial	8 016 180	8 016 180
<b>SUMAS</b>	<b>391 811 441</b>	<b>163 815 502</b>

## PASIVO

Es el conjunto de cuentas que permite el registro de las obligaciones contraídas por el Gobierno Estatal, para el desarrollo de sus funciones y la prestación de los servicios públicos. Al 30 de septiembre de 2018, los estados financieros reflejan principalmente pasivo circulante o corto plazo, es decir, aquellas obligaciones en que la exigibilidad de pago es menor a un año, así también, pasivo no circulante o a largo plazo que representa las obligaciones con vencimiento posterior a un año.

### Pasivo Circulante



### Cuentas por Pagar a Corto Plazo

Este rubro del pasivo, refleja el registro de prestaciones salariales del personal de burocracia y magisterio del Gobierno del Estado como son: la previsión de sueldos, prima vacacional, gratificaciones, indemnizaciones, liquidaciones, bonos a la productividad, aguinaldo devengado no pagado a la fecha que se informa, las aportaciones patronales al IMSS, ISSTECH, INFONAVIT, FPSSTSP e Impuesto Sobre Nóminas, los compromisos contraídos por la adquisición de bienes de consumo e inventariables, por la contratación de servicios con proveedores, estimaciones por las obligaciones contraídas con contratistas por obra pública en bienes de dominio público y en bienes propios.

También, forma parte las ministraciones por depositar del Fondo de Aportaciones para la infraestructura Social a Municipios; asimismo, las transferencias por depositar de ayudas sociales para: programas, actividades productivas, fundaciones, premios, e instituciones de enseñanza; becas y otros programas de capacitación para alumnos de diferentes niveles educativos; además, por los subsidios a la inversión en los proyectos para impulsar el desarrollo y fortalecimiento del sector agroindustrial; así también, por las asignaciones de recursos de antecedentes no penales, así

como, por las transferencias de recursos a distintos municipios del Estado, destinados para programas de desarrollo regional.

Se incluyen en este rubro, el registro de las retenciones por servicios personales: seguro de vida, ISSS, cuota ISSTECH, cuota FPSSTSP, cuota IMSS, crédito INFONAVIT, cuota FOVISSSTE, fondo de ahorro, disciplinarios, recuperación de préstamos, cuota sindical, aportaciones al seguro institucional, pensión alimenticia; además, por las retenciones y contribuciones a favor de terceros, 2 por ciento sobre nóminas de prestadores de servicios, IVA retenido, así como, el ISR por honorarios y/o arrendamiento de inmuebles.

Asimismo, incluye las retenciones efectuadas a los contratistas por obra pública, por los siguientes conceptos:

- 1 por ciento de Aportación al Estado para Obras de Beneficio Social,
- 3 al millar para el Instituto de Capacitación a los Trabajadores de la Industria de la Construcción, y
- 5 al millar de Inspección y Vigilancia.

Por otra parte, dentro este rubro se encuentra los compromisos a cuenta de participaciones fiscales federales, así como, los recursos comprometidos por adeudos de gastos de administración, servicios básicos y de operación (principalmente por los gastos para la ejecución de obras), así también, por reintegros depositados por aplicar, préstamos del fondo auxiliar, y rendimientos bancarios.

El saldo de este rubro al 30 de septiembre de 2018 ascendió a 6 mil 180.0 millones de pesos, y representa el 85.9 por ciento del total del pasivo circulante.

<b>CUENTAS POR PAGAR A CORTO PLAZO</b>		
<b>( Pesos )</b>		
<b>CONCEPTO</b>	<b>SEP 2018</b>	<b>DIC 2017</b>
Poder Ejecutivo	5 731 568 248	2 862 131 430
Poder Legislativo	68 037 446	59 628 151
Poder Judicial	131 797 467	223 543 164
Órganos Autónomos	248 552 121	153 783 357
Municipios	0	50 668 755
<b>SUMAS</b>	<b>6 179 955 282</b>	<b>3 349 754 857</b>

#### ***Porción a Corto Plazo de la Deuda Pública a Largo Plazo***

El saldo de 34.1 millones de pesos de este rubro, refleja el monto programado a cubrir de la deuda al 30 de septiembre de 2018, integrado por los créditos contratados con las instituciones bancarias: Banorte, S.A., BBVA Bancomer, S.A., Santander, S.A., y BANOBRAS, S.N.C.

Este saldo representa el 0.5 por ciento del total del pasivo circulante.

<b>PORCIÓN A CORTO PLAZO DE LA DEUDA PÚBLICA A LARGO PLAZO</b>		
<b>( Pesos )</b>		
<b>CONCEPTO</b>	<b>SEP 2018</b>	<b>DIC 2017</b>
Poder Ejecutivo	34 116 470	645 975 799
<b>SUMAS</b>	<b>34 116 470</b>	<b>645 975 799</b>

**Fondos y Bienes de Terceros en Garantía y/o Administración a Corto Plazo**

El saldo en este rubro asciende a 86.0 millones de pesos y corresponde a los fondos registrados en el pasivo circulante, son los siguientes: Fondo de Caja de Ahorro del Personal de Burocracia, Fondo de Previsión del Seguro de Vida, así como, por las obligaciones con recursos ajenos e ingresos propios.

Además, por los recursos de los fideicomisos para el Desarrollo Social Integrado y Sostenible Chiapas-México (FIDESIS), así como, para el Fondo de Participación Social Chiapas (FOPASCH).

También, se incluyen los ingresos derivados de la recaudación de impuestos municipales administrados por el Gobierno del Estado, por concepto de Impuestos a la propiedad inmobiliaria (predial, traslación de dominio y accesorios) de manera transitoria.

Al 30 de septiembre de 2018, este rubro representa el 1.2 por ciento respecto al total del pasivo circulante.

FONDOS Y BIENES DE TERCEROS EN GARANTÍA y/o ADMINISTRACIÓN A CORTO PLAZO ( Pesos )		
CONCEPTO	SEP 2018	DIC 2017
Poder Ejecutivo	75 914 091	459 137 930
Poder Judicial	30 000	30 000
Órganos Autónomos	10 000 867	10 000 867
<b>SUMAS</b>	<b>85 944 958</b>	<b>469 168 797</b>

**Provisiones a Corto Plazo**

Al 30 de septiembre de 2018, este rubro del pasivo circulante, asciende a 1.7 millones de pesos, el cual se integra, por la provisión para demandas y juicios a corto plazo, para hacer frente a casos fortuitos, que resulten de la operatividad de los organismos públicos que conforman el Gobierno del Estado de Chiapas.

PROVISIONES A CORTO PLAZO ( Pesos )		
CONCEPTO	SEP 2018	DIC 2017
Poder Ejecutivo	455 818	3 026 907
Poder Judicial	1 250 698	952 710
<b>SUMAS</b>	<b>1 706 516</b>	<b>3 979 617</b>

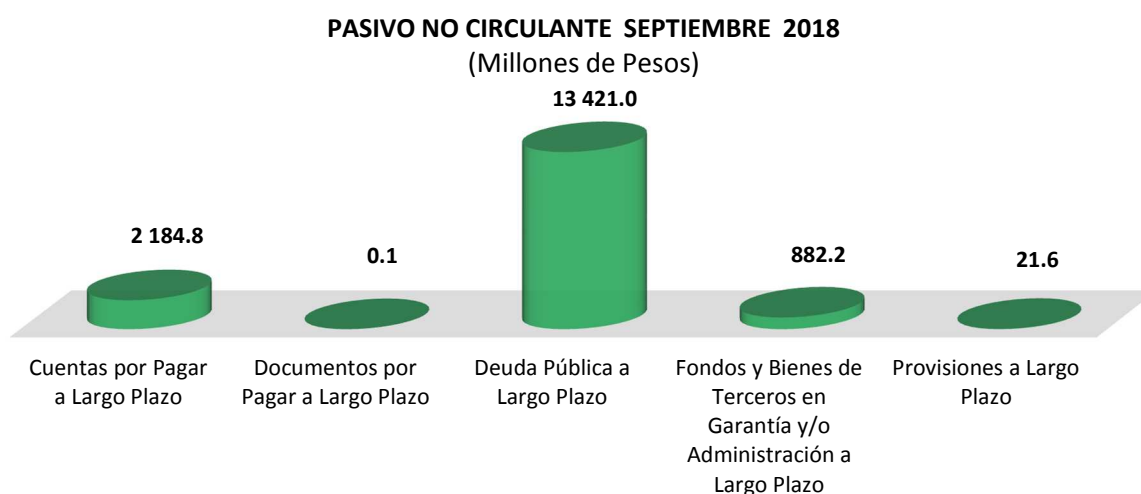
**Otros Pasivos a Corto Plazo**

A 890.0 millones de pesos asciende el saldo en este rubro y se integra de las recaudaciones por participar como son: el Impuesto Sobre la Renta (ISR), Impuesto al Valor Agregado (IVA), Impuesto Sobre Automóviles Nuevos (ISAN), Impuesto Especial sobre Producción y Servicios (IEPS), Impuesto por el uso y goce de la Zona Federal Marítimo Terrestre (ZOFEMAT), y los obtenidos a través de la inspección y vigilancia, de contratos de obra pública, de recargos, multas y gastos de ejecución, asimismo, se encuentran los abonos bancarios pendientes de aplicar, los depósitos no identificados, los pasivos trasladados de organismos públicos, y las aportaciones federales a fideicomisos, al 30 de septiembre de 2018.

Este rubro representa el 12.4 por ciento del total del pasivo circulante.

OTROS PASIVOS A CORTO PLAZO		
( Pesos )		
CONCEPTO	SEP 2018	DIC 2017
Poder Ejecutivo	888 112 195	2 630 204 492
Poder Legislativo	0	1 074
Poder Judicial	21 831	57 916
Órganos Autónomos	1 900 320	1 283 737
<b>SUMAS</b>	<b>890 034 346</b>	<b>2 631 547 219</b>

### Pasivo no Circulante



### Cuentas por Pagar a Largo Plazo

Este rubro del pasivo no circulante, refleja el registro de los compromisos contraídos a largo plazo, por la adquisición de bienes de consumo e inventariables, por la contratación de servicios con proveedores, y por otras deudas comerciales, así como, las obligaciones contraídas con contratistas por obra pública en bienes de dominio público y en bienes propios, las cuales se encuentran pendientes de liquidar.

El saldo de este rubro al 30 de septiembre de 2018 ascendió a 2 mil 184.8 millones de pesos, y representa el 13.2 por ciento del total del pasivo no circulante.

CUENTAS POR PAGAR A LARGO PLAZO		
( Pesos )		
CONCEPTO	SEP 2018	DIC 2017
Poder Ejecutivo	2 166 693 064	2 185 000 990
Poder Judicial	12 673 453	13 407 466
Órganos Autónomos	5 441 193	5 441 193
<b>SUMAS</b>	<b>2 184 807 710</b>	<b>2 203 849 649</b>

**Documentos por Pagar a Largo Plazo**

Este rubro del pasivo no circulante corresponde a saldos por pagar a favor de contribuyentes por el cobro indebido o en demasía de impuestos federales, como el Impuesto Sobre la Renta, (ISR), Impuesto al Valor Agregado (IVA) y otras imposiciones, los cuales se encuentran pendientes de devolución o compensar a los contribuyentes.

El saldo al 30 de septiembre de 2018 es de 0.1 millones de pesos.

DOCUMENTOS POR PAGAR A LARGO PLAZO		
( Pesos )		
CONCEPTO	SEP 2018	DIC 2017
Poder Ejecutivo	124 011	124 011
<b>SUMAS</b>	<b>124 011</b>	<b>124 011</b>

**Deuda Pública a Largo Plazo**

Al 30 de septiembre de 2018, la deuda pública a largo plazo, reportó un saldo total de 13 mil 421.0 millones pesos, dicha deuda se tiene contratada con las siguientes instituciones bancarias, BANOBRAS, S.N.C., Banco Santander, S.A., BBVA Bancomer, S.A., y Banorte, S.A, asimismo, por el crédito contratado bajo la modalidad de arrendamiento financiero celebrado por una parte con Arrendadora y Factor Banorte, S.A. de C.V., y por otra el Gobierno del Estado de Chiapas, que consiste en el arrendamiento de patrullas, fortaleciendo de esta forma el proyecto en materia de seguridad pública.

Representa el 81.3 por ciento del total del pasivo no circulante.

DEUDA PÚBLICA A LARGO PLAZO		
( Pesos )		
CONCEPTO	SEP 2018	DIC 2017
Poder Ejecutivo	13 420 949 136	14 169 578 655
<b>SUMAS</b>	<b>13 420 949 136</b>	<b>14 169 578 655</b>

**Fondos y Bienes de Terceros en Garantía y/o Administración a Largo Plazo**

A 882.2 millones de pesos asciende el saldo de este rubro al 30 de septiembre de 2018 y corresponde a los siguientes fondos: Fondo de Garantía de Notariado del Estado, Fondo de Previsión del Seguro de Vida, Fondo Nacional de Desastres Naturales, Fondo Nacional de Habitaciones Populares, Fondo de Caja de Ahorro del Personal de Burocracia.

Además, se integra por el registro de recursos administrados pertenecientes a los organismos públicos, así también por las obligaciones con recursos ajenos e ingresos propios, destinados para programas en zonas prioritarias y vulnerables, y para el desarrollo de pueblos y comunidades indígenas.

Asimismo se incluyen dentro de este rubro, los ingresos derivados de la recaudación de impuestos municipales administrados por el Gobierno del Estado, por concepto de Impuestos a la propiedad inmobiliaria (predial, traslación de dominio y sobre fraccionamientos), los rendimientos bancarios, devolución de recursos, cheques en circulación, sobrantes de Socorro de Ley, así como, recursos por aplicar de los programas Amanecer, BanMujer, y por depósitos de recursos para cubrir adeudos derivados de juicios laborales.

Este rubro representa 5.4 por ciento del total del pasivo no circulante.



<b>FONDOS Y BIENES DE TERCEROS EN GARANTÍA y/o ADMINISTRACIÓN A LARGO PLAZO</b>		
<b>( Pesos )</b>		
<b>CONCEPTO</b>	<b>SEP 2018</b>	<b>DIC 2017</b>
Poder Ejecutivo	844 552 817	1 058 960 603
Poder Legislativo	0	1 074 928
Poder Judicial	37 671 332	31 323 281
Órganos Autónomos	6 943	6 943
<b>SUMAS</b>	<b>882 231 092</b>	<b>1 091 365 755</b>

**Provisiones a Largo Plazo**

Al 30 de septiembre de 2018, este rubro del pasivo no circulante, asciende a 21.6 millones de pesos, integrado por la provisión para demandas y juicios a largo plazo, para hacer frente a casos fortuitos, que resulten de la operatividad de los organismos públicos que conforman el Gobierno del Estado de Chiapas.

Representa el 0.1 por ciento del total del pasivo no circulante.

<b>PROVISIONES A LARGO PLAZO</b>		
<b>( Pesos )</b>		
<b>CONCEPTO</b>	<b>SEP 2018</b>	<b>DIC 2017</b>
Poder Ejecutivo	511 121	1 679 448
Poder Judicial	21 058 721	21 058 721
Órganos Autónomos	24 130	24 130
<b>SUMAS</b>	<b>21 593 972</b>	<b>22 762 299</b>

**AL ESTADO DE ACTIVIDADES**

El resultado obtenido del 1 de enero al 30 de septiembre de 2018, presenta un ahorro por 25 mil 189.7 millones de pesos y se obtiene de restar a los ingresos percibidos contra los gastos y otras pérdidas, sin considerar los recursos destinados en la adquisición de bienes muebles e inmuebles consideradas como inversión, así como, recursos comprometidos de gasto de inversión para la continuidad de obras en proceso.

**Ingresos y Otros Beneficios**

Los ingresos ascienden a 75 mil 57.3 millones de pesos y se integran principalmente por los Ingresos de Ley, estos son originados por los impuestos, por los servicios prestados por los organismos públicos que conforman el Gobierno Estatal, la enajenación de bienes y derechos, así como, los recibidos a través de participaciones y aportaciones, transferencias, asignaciones, subsidios y otras ayudas del Gobierno Federal o de instituciones nacionales y extranjeras no gubernamentales.

Se registran también dentro de este rubro, los ingresos de ejercicios anteriores, como son: rendimientos bancarios, por las fianzas, por los contratos de comodato con los municipios, por los ingresos por concepto fluctuaciones derivados de la contratación de créditos, por las aportaciones de contratistas de obra pública de beneficio social, y por la depuración de saldos.

Asimismo, se incluyen los obtenidos mediante ingresos propios, por concepto de colegiaturas, inscripciones, cursos, expedición de certificados, y por los diversos servicios prestados por los organismos públicos del Gobierno del Estado, así como, por depósitos en demasía, por las diferencias a favor de operaciones en moneda extranjera, por los redondeos a favor por concepto de pagos de facturas e impuestos, por apertura de cuentas bancarias, y reintegros, entre otros.

### Gastos y Otras Pérdidas

Son aquellas cuentas que registran los gastos de funcionamiento de la administración pública, transferencias, subsidios y otras ayudas, aplicados en proyectos productivos a favor de la ciudadanía.

Se incluyen dentro de este rubro, los ADEFAS y gastos de operación con ingresos propios, registro por pérdida, obsolescencia y deterioro de bienes muebles, así como, el registro de aquellos bienes enajenables e inventariables, cuyo costo unitario de adquisición no sobrepasa 70 veces el valor diario de la Unidad de Medida y Actualización (UMA). Asimismo, por la recuperación de capital del fondo de reserva, por los gastos de fideicomisos no recuperables, y por la depuración de saldos incobrables.

También, se encuentran las diferencias a cargo por las operaciones en moneda extranjera, y por los redondeos a cargo por concepto de pagos de facturas e impuestos, las comisiones bancarias, las pérdidas derivadas de resolución judicial, así como, el registro de la depreciación aplicada a los bienes tangibles, al 30 de septiembre de 2018.

Este rubro asciende a un importe de 49 mil 867.6 millones de pesos.

A continuación, se presenta la conciliación entre los ingresos presupuestarios y contables, así como, entre los egresos presupuestarios y los gastos contables:

GOBIERNO ESTATAL		
CONCILIACIÓN ENTRE LOS INGRESOS PRESUPUESTARIOS Y CONTABLES CONSOLIDADO		
DEL 1 DE ENERO AL 30 DE SEPTIEMBRE DE 2018		
( Pesos )		
<b>Ingresos Presupuestarios</b>		<b>78 524 439 956</b>
<b>Más: Ingresos Contables No Presupuestarios</b>		<b>216 654 811</b>
Otros Ingresos y Beneficios Varios	215 305 709	
Otros Ingresos Contables No Presupuestarios	1 349 102	
<b>Menos: Ingresos Presupuestarios No Contables</b>		<b>3 683 830 273</b>
Ingresos Derivados de Financiamientos	3 683 830 273	
<b>Ingresos Contables</b>		<b>75 057 264 494</b>

Fuente: Secretaría de Hacienda.

GOBIERNO ESTATAL		
CONCILIACIÓN ENTRE LOS EGRESOS PRESUPUESTARIOS Y LOS GASTOS CONTABLES CONSOLIDADO		
DEL 1 DE ENERO AL 30 DE SEPTIEMBRE DE 2018		
( Pesos )		
<b>Total de Egresos (Presupuestarios)</b>		<b>54 733 726 308</b>
<b>Menos: Egresos Presupuestarios No Contables</b>		<b>9 248 169 716</b>
Mobiliario y Equipo de Administración	16 109 139	
Mobiliario y Equipo Educacional y Recreativo	529 407	
Equipo e Instrumental Médico y de Laboratorio	164 685	
Vehículos y Equipo de Transporte	36 416 754	
Maquinaria, Otros Equipos y Herramientas	6 705 658	
Bienes Inmuebles	99 313 583	
Activos Intangibles	14 417 055	
Obra Pública en Bienes Propios	357 680 218	
Inversiones en Fideicomisos, Mandatos y Otros Análogos	76 989 528	
Amortización de la Deuda Pública	4 052 078 073	
Otros Egresos Presupuestales No Contables	4 587 765 616	
<b>Más: Gastos Contables No Presupuestales</b>		<b>4 382 017 400</b>
Estimaciones, Depreciaciones, Deterioros, Obsolescencia y Amortizaciones	33 433 468	
Otros Gastos	4 348 583 932	
<b>Total de Gasto Contable</b>		<b>49 867 573 992</b>

Fuente: Secretaría de Hacienda.

## AL ESTADO DE VARIACIÓN EN LA HACIENDA PÚBLICA

La Hacienda Pública representa el importe de los bienes y derechos que son propiedad del Gobierno del Estado de Chiapas, dicho importe es modificado principalmente por el resultado positivo obtenido al 30 de septiembre de 2018, el cual asciende a 25 mil 189.7 millones de pesos. Las variaciones representan las adquisiciones de bienes muebles e inmuebles consideradas como inversión, así como, la disponibilidad para la continuidad de obras en proceso, de la misma manera, es afectado por el resultado derivado del registro de operaciones de ejercicios anteriores por reintegros, depuración contable, devoluciones, transferencias de saldos de programas y de fideicomisos no recuperables, regularización de saldos, donaciones, baja de bienes tangibles e intangibles, y por la aplicación de los ADEFAS; a la fecha, la Hacienda Pública refleja un saldo de 44 mil 57.4 millones de pesos.

Así también, es modificado por el aumento o disminución al patrimonio, derivado del registro de los incrementos o decrementos realizados al patrimonio estatal. A la fecha que se informa la modificación neta positiva al patrimonio es de 6 mil 911.5 millones de pesos.

## AL ESTADO DE FLUJOS DE EFECTIVO

El Estado de Flujos de Efectivo, muestra los flujos de efectivo del Gobierno del Estado, conformado por los elementos básicos: origen y aplicación de los recursos.

El incremento neto en el efectivo y equivalentes al efectivo al 30 de septiembre de 2018 tiene un saldo de 1 mil 951.5 millones de pesos.

### ***Flujo de Efectivo de las Actividades de Operación***

Durante el periodo que se informa, el Gobierno Estatal presentó ingresos de gestión por la cantidad de 75 mil 57.3 millones de pesos. El gasto de funcionamiento devengado por el periodo comprendido por el 1 de enero al 30 de septiembre de 2018, asciende a 49 mil 42.7 millones de pesos, el cual representa un flujo neto positivo por actividades de operación por un importe de 26 mil 14.6 millones de pesos.

### ***Flujo de Efectivo de las Actividades de Inversión***

Durante el periodo que se informa, el Gobierno Estatal reflejó ingresos de inversión por la cantidad de 14 mil 438.3 millones de pesos. El gasto de inversión devengado por el periodo comprendido por el 1 de enero al 30 de septiembre de 2018, asciende a 36 mil 789.9 millones de pesos, el cual refleja un flujo neto a la baja por actividades de inversión por un importe de 22 mil 351.6 millones de pesos.

### ***Flujo de Efectivo de las Actividades de Financiamiento***

Durante el periodo que se informa, el Gobierno Estatal reflejó actividades de financiamiento por la cantidad de 2 mil 890.6 millones de pesos. La aplicación por actividades de financiamiento por el periodo comprendido por el 1 de enero al 30 de septiembre de 2018, asciende a 4 mil 602.1 millones de pesos, el cual representa un flujo neto a la baja por actividades de financiamiento por un importe de 1 mil 711.5 millones de pesos.

EFECTIVO Y EQUIVALENTES ( Pesos )		
CONCEPTO	SEP 2018	DIC 2017
Efectivo	25 182 475	90 505
Bancos/Tesorería	893 090 825	1 665 620 064
Bancos/Dependencias y Otros	1 906 624 532	1 385 238 104
Inversiones Temporales (hasta 3 meses)	2 090 898 756	71 920 549
Depósitos de Fondos de Terceros en Garantía y/o Administración	5 466 616	4 561 885
Otros Efectivos y Equivalentes	487 443 064	329 803 450
<b>Total de Efectivo y Equivalentes</b>	<b>5 408 706 268</b>	<b>3 457 234 557</b>

Fuente: Secretaría de Hacienda.

A continuación, se presenta la conciliación de los Flujos de Efectivo Netos de las Actividades de Operación y la cuenta de Ahorro/Desahorro antes de Rubros Extraordinarios:

CONCILIACIÓN DE LOS FLUJOS DE EFECTIVO NETOS DE LAS ACTIVIDADES DE OPERACIÓN Y LA CUENTA AHORRO/DESAHORRO ANTES DE RUBROS EXTRAORDINARIOS ( Pesos )		
CONCEPTO	SEP 2018	DIC 2017
<b>Ahorro/Desahorro antes de Rubros Extraordinarios</b>	<b>28 422 755 893</b>	<b>33 371 920 199</b>
<i>Movimientos de partidas (o rubros) que no afectan el efectivo</i>		
Intereses de la Deuda Pública	807 768 920	1 170 668 715
Comisiones de la Deuda Pública	4 083 200	5 246 100
Gastos de la Deuda Pública	13 053 188	5 162 007
Depreciación de Bienes Muebles	34 030	39 140 650
Amortización de Activos Intangibles	0	834 008
Disminución de Bienes por Pérdida, Obsolescencia y Deterioro	33 399 438	107 970 981
Gastos de Ejercicios Anteriores	130 692 277	122 868 579
Pérdidas por Responsabilidades	3 347 500	1 200 000
Diferencias de Cotizaciones Negativas en Valores Negociables	463 087	447 567
Otros Gastos Varios	1 415 318 443	1 637 865 770
<b>Flujos de Efectivo Netos de las Actividades de Operación</b>	<b>26 014 595 810</b>	<b>30 280 515 822</b>

Fuente: Secretaría de Hacienda.

**NOTAS DE MEMORIA**

Atendiendo a lo establecido en la Ley General de Contabilidad Gubernamental, para efectos del registro y control, el Consejo Nacional de Armonización Contable ha determinado Cuentas de Orden Contables, mismas que se presentan en el Plan de Cuentas emitido.

Las Notas de Memoria, representan los movimientos de valores que no afecten o modifiquen el balance del Gobierno Estatal, sin embargo, su incorporación en libros es necesaria con fines de recordatorio contable, de control y en general sobre los aspectos administrativos, o bien, para consignar sus derechos o responsabilidades contingentes que puedan, o no, presentarse en el futuro.

**CONTABLES*****Emisión de Obligaciones***

Lo registros originados por la colocación de certificados bursátiles derivado de la bursatilización del Impuesto sobre Nóminas refleja un importe de 6 mil 382.4 millones de pesos, dicho importe se integra por la inversión inicial, el registro derivado del efecto inflacionario en el valor de las UDI's., y las amortizaciones a capital al 30 de septiembre de 2018.

**FIDEICOMISO IRREVOCABLE EMISOR, DE ADMINISTRACIÓN Y PAGO No. 635**  
DEL 1 DE ENERO AL 30 SEPTIEMBRE DE 2018  
( Pesos )

UNIDAD DE MEDIDA	SALDO AL 31 DE DICIEMBRE DE 2017	MOVIMIENTOS 2018		SALDO AL 30 DE SEPTIEMBRE DE 2018
		INCREMENTOS	AMORTIZACIÓN	
<b>TOTAL</b>	<b>6 398 423 624</b>	<b>163 856 399</b>	<b>179 914 530</b>	<b>6 382 365 493</b>
UDI's <sup>(1)</sup>	5 699 858 196	163 856 399	160 579 339	5 703 135 256
Pesos	698 565 428	0	19 335 191	679 230 237

**Fuente:** Secretaría de Hacienda.

<sup>1)</sup> La columna de incrementos refleja la actualización en pesos, de las UDI's durante el tercer trimestre de 2018.

***Avales y Garantías***

Las obligaciones contingentes se reflejan en Cuentas de Memoranda, donde el Gobierno del Estado de Chiapas, asume el carácter de aval solidario del crédito otorgado al Sistema Municipal de Agua Potable y Alcantarillado de Tuxtla Gutiérrez, contratado con BANOBRAS, S.N.C., en diciembre de 2005, a la fecha que se informa esta deuda indirecta refleja un saldo de 66.5 millones de pesos.

**DEUDA PÚBLICA INDIRECTA**  
DEL 1 DE ENERO AL 30 DE SEPTIEMBRE DE 2018  
( Pesos )

CONCEPTO	SALDO AL 31 DE DICIEMBRE DE 2017	MOVIMIENTOS 2018		SALDO AL 30 DE SEPTIEMBRE DE 2018
		INCREMENTOS	AMORTIZACIÓN	
<b>TOTAL</b>	<b>88 666 638</b>	<b>0</b>	<b>22 166 659</b>	<b>66 499 979</b>
<b>DEUDA PÚBLICA INDIRECTA</b>	<b>88 666 638</b>	<b>0</b>	<b>22 166 659</b>	<b>66 499 979</b>
BANOBRAS S.N.C.	88 666 638	0	22 166 659	66 499 979

**Fuente:** Secretaría de Hacienda.

**PRESUPUESTARIAS**

**Estado Analítico de Ingresos Presupuestales**

Al inicio del ejercicio 2018, se aprobó un presupuesto de ingresos de 89 mil 270.3 millones de pesos, sin embargo las estrategias implementadas para obtener mayores recursos, lograron un incremento de 9 mil 274.3 millones de pesos al presupuesto estimado para el periodo que se informa.

Los ingresos recaudados durante el periodo del 1 de enero al 30 de septiembre de 2018, ascendieron a la cantidad de 78 mil 524.4 millones de pesos, alcanzando un avance del 88.0 por ciento, respecto al programado para el periodo que se informa.

Los ingresos derivados de recursos provenientes del gobierno federal, representó el 89.8 por ciento del total de los ingresos recaudados, con un importe de 70 mil 480.4 millones de pesos, integrándose de 57 mil 816.1 millones de pesos por participaciones y Aportaciones Federales, y de 12 mil 664.3 millones de pesos por concepto de Transferencias, Asignaciones, Subsidios y Otras Ayudas.

Asimismo, los ingresos por financiamiento con un importe de 3 mil 683.8 millones de pesos.

A continuación se presenta el Estado de Ingresos Presupuestales de acuerdo a la clasificación indicada en las notas de memoria de los Estados Financieros emitido por el CONAC.

GOBIERNO CONSTITUCIONAL DEL ESTADO DE CHIAPAS						
GOBIERNO ESTATAL						
ESTADO ANALÍTICO DE INGRESOS						
DEL 1 DE ENERO AL 30 SEPTIEMBRE DE 2018						
( Pesos )						
RUBROS DE LOS INGRESOS	ESTIMADO	AMPLIACIONES / REDUCCIONES	MODIFICADO	DEVENGADO	RECAUDADO	
<b>TOTAL</b>	<b>89 270 321 499</b>	<b>9 274 336 256</b>	<b>98 544 657 755</b>	<b>78 985 445 321</b>	<b>78 524 439 956</b>	
1 Impuestos	1 477 491 677	229 702 903	1 707 194 580	1 460 577 116	1 460 577 116	
2 Cuotas y Aportaciones de Seguridad Social	0	0	0	0	0	
3 Contribuciones de Mejoras	0	0	0	0	0	
4 Derechos	1 340 168 378	( 38 342 042)	1 301 826 336	1 032 801 237	1 032 801 237	
5 Productos	172 203 915	115 412 325	287 616 240	213 772 769	213 772 769	
Corriente	135 468	( 3 086)	132 382	105 083	105 083	
Capital	172 068 447	115 415 411	287 483 858	213 667 686	213 667 686	
6 Aprovechamientos	901 460 940	642 778 349	1 544 239 289	1 503 015 662	1 503 015 662	
Corriente	901 460 940	642 778 349	1 544 239 289	1 503 015 662	1 503 015 662	
Capital	0	0	0	0	0	
7 Ingresos por Venta de Bienes y Servicios	0	150 002 560	150 002 560	150 002 560	150 002 560	
8 Participaciones y Aportaciones	73 112 348 804	1 387 479 602	74 499 828 406	57 816 134 417	57 816 134 417	
9 Transferencias, Asignaciones, Subsidios y Otras Ayudas	12 266 647 785	2 642 466 921	14 909 114 706	12 664 305 922	12 664 305 922	
10 Ingresos Derivados de Financiamientos	0	4 144 835 638	4 144 835 638	4 144 835 638	3 683 830 273	

Fuente: Secretaría de Hacienda.

**Estado del Ejercicio del Presupuesto**

El Estado del Ejercicio del Presupuesto del Gobierno Estatal, refleja al 30 de septiembre de 2018, una modificación neta positiva al Presupuesto Aprobado Anual de 5 mil 930.2 millones de pesos representando el 8.7 por ciento mayor, llegando a un monto de 74 mil 265.2 millones de pesos, al periodo que se informa.

El Presupuesto Devengado a la fecha que se informa fue de 54 mil 733.7 millones de pesos, de los cuales se aplicaron 20 mil 381.4 millones de pesos a Servicios Personales, que equivale al 37.2 por ciento del devengado total; 17 mil 186.0 millones de pesos para Participaciones y Aportaciones, equivalente al 31.4 por ciento del devengo total; también, se aplicaron 4 mil 908.1 millones de pesos para Deuda Pública que representa el 9.0 por ciento del devengo total; en Transferencias, Asignaciones, Subsidios y Otras Ayudas, se destinaron 4 mil 703.4 millones de pesos, que representa

8.6 por ciento del total devengado; 3 mil 65.6 millones de pesos para Materiales y Suministros, que equivale al 5.6 por ciento del devengo total; asimismo, se aplicaron 2 mil 152.9 millones de pesos para Servicios Generales, equivalente al 3.9 por ciento del devengado total; entre los rubros más sobresalientes.

GOBIERNO CONSTITUCIONAL DEL ESTADO DE CHIAPAS					
GOBIERNO ESTATAL					
ESTADO ANALÍTICO DEL EJERCICIO DEL PRESUPUESTO DE EGRESOS CLASIFICACIÓN POR OBJETO DEL GASTO (CAPÍTULO)					
DEL 1 DE ENERO AL 30 DE SEPTIEMBRE DE 2018					
( Pesos )					
CONCEPTO	PRESUPUESTO DE EGRESOS				
	APROBADO ANUAL	AMPLIACIONES / REDUCCIONES	MODIFICADO	DEVENGADO	PAGADO
<b>TOTAL</b>	<b>68 335 043 217</b>	<b>5 930 166 179</b>	<b>74 265 209 396</b>	<b>54 733 726 308</b>	<b>54 228 055 122</b>
Servicios Personales	32 671 142 349	(1 333 376 046)	31 337 766 303	20 381 407 691	20 187 773 526
Materiales y Suministros	3 120 635 084	342 203 169	3 462 838 253	3 065 570 333	3 055 336 548
Servicios Generales	2 127 329 309	1 027 146 091	3 154 475 400	2 152 863 160	2 087 460 944
Transferencias, Asignaciones, Subsidios y Otras Ayudas	4 587 658 019	1 812 182 493	6 399 840 512	4 703 364 388	4 515 260 208
Bienes Muebles, Inmuebles e Intangibles	262 028 101	( 21 644 594)	240 383 507	174 706 483	165 283 398
Inversión Pública	1 106 725 345	609 622 418	1 716 347 763	770 840 872	748 536 694
Inversiones Financieras y Otras Provisiones	2 379 196 851	312 293 560	2 691 490 411	1 390 908 863	1 390 908 863
Participaciones y Aportaciones	20 201 733 158	23 709 362	20 225 442 520	17 185 977 660	17 174 318 470
Deuda Pública	1 878 595 001	3 158 029 726	5 036 624 727	4 908 086 858	4 903 176 471

Fuente: Secretaría de Hacienda.

## NOTAS DE GESTIÓN ADMINISTRATIVA

### INTRODUCCIÓN

Los Estados Financieros correspondiente del 1 de enero al 30 de septiembre de 2018 del Gobierno del Estado de Chiapas, se conforman con la información resultante por las operaciones presupuestales derivadas de: la ejecución de la Ley de Ingresos y del ejercicio del gasto público para el periodo que se informa.

Asimismo, por la colocación y amortización de la deuda pública, incluyendo los gastos, intereses y costo por coberturas.

También reflejan el manejo y custodia de los recursos propiedad del Gobierno Estatal, así como, las operaciones contables que inciden en la modificación al Patrimonio.

Conforme al acuerdo que reforma el Capítulo VII del Manual de Contabilidad Gubernamental, publicado en el Diario Oficial de la Federación el 06 de octubre del 2014, se presenta el: Estado de Situación Financiera, Estado de Actividades, Estado de Variación en la Hacienda Pública, Estado de Cambios en la Situación Financiera, Estado de Flujos de Efectivo, Estado Analítico del Activo, Estado Analítico de la Deuda y Otros Pasivos, Estado Analítico de Ingresos y Estado Analítico del Ejercicio del Presupuesto de Egresos.

### PANORAMA ECONÓMICO FINANCIERO

Las principales condiciones económicas y financieras, bajo las cuales el Gobierno del Estado de Chiapas operó y que influyeron en la toma de decisiones de la Administración Pública, dirigió su política fiscal a fortalecer las finanzas públicas, mediante el impulso de acciones que permitieron lograr incrementar la captación de ingresos, mejorar la eficiencia y eficacia en el ejercicio del gasto público. Mismas que se encuentran y podrán consultarse en el apartado de Panorama Económico.

### AUTORIZACIÓN E HISTORIA

Chiapas se constituyó como estado libre y soberano el 14 de septiembre del 1824 y como parte integrante de los Estados Unidos Mexicanos por voluntad propia del pueblo chiapaneco.



Para su organización política y administrativa se divide en 124 municipios libres, clasificados en 15 regiones socioeconómicas.

Localizado al sureste de los Estados Unidos Mexicanos con una población intercultural, cuenta con una estructura económica centrada en los sectores de comercio y servicios, originadas por el turismo nacional e internacional. En el ramo agropecuario se destaca la producción de café, miel y azúcar de caña y así también la producción artesanal como la elaboración de joyas a base de ámbar, los trabajos en madera y barro.

### **ORGANIZACIÓN Y OBJETO SOCIAL**

La estructura organización básica del Gobierno Estatal, se contempla en la Ley Orgánica de la Administración Pública del Estado de Chiapas, en el capítulo primero, de la Organización de la Administración Pública Estatal, en su artículo 2º, por lo que respecta a los fideicomisos públicos, son regulados conforme a las disposiciones del Código de la Hacienda Pública del Estado de Chiapas y las demás Leyes de carácter federal.

### **BASES DE PREPARACIÓN DE LOS ESTADOS FINANCIEROS**

#### *Marco Legal*

Conforme a lo establecido en la Constitución Política del Estado de Chiapas, la Ley Orgánica de la Administración Pública del Estado de Chiapas y al Código de la Hacienda Pública para el Estado de Chiapas, se le otorga la responsabilidad a la Secretaría de Hacienda la administración financiera de la Hacienda Pública del Estado de Chiapas, entre sus funciones le corresponde establecer las normas sobre la forma y términos en que los organismos públicos deberán realizar sus registros contables y en su caso la forma de elaborar y enviar los informes financieros a fin de consolidar la Contabilidad del Gobierno del Estado.

#### *Marco Normativo*

El Plan Estatal de Desarrollo Chiapas 2013-2018. Es el documento rector en el cual se indican los ejes, objetivos y líneas de acción por la administración pública, siendo éste el Eje Central de las Políticas y por el cual se establece las acciones a realizar.

La Normatividad Contable y Financiera, proporciona los elementos necesarios para el manejo transparente de los recursos públicos, y el cabal cumplimiento en la rendición de cuentas. Además, se constituye por el conjunto de normas, lineamientos, metodologías, procedimientos, sistemas, criterios y ordenamientos con base a los Postulados Básicos de Contabilidad Gubernamental que han de aplicar los centros contables en el registro de sus operaciones con la finalidad de regular operaciones específicas para la integración homogénea de la información contable y financiera. Sus características principales son la consistencia, integridad y su congruencia con las disposiciones legales vigentes.

Los Postulados Básicos de la Contabilidad Gubernamental, representan un marco de referencia para uniformar los métodos, procedimientos y prácticas contables, así como, organizar y mantener una efectiva sistematización que permita la obtención de información veraz en forma clara y concisa que constituyen en el sustento técnico de la Contabilidad.

#### *Presentación*

Los estados financieros del Gobierno Estatal son: el Estado de Situación Financiera Consolidado, el Estado de Actividades Consolidado, el Estado de Variación en la Hacienda Pública Consolidado, el Estado de Cambios en la Situación Financiera Consolidado, el Estado de Flujos de Efectivo Consolidado, el Estado Analítico del Activo Consolidado, y el Estado Analítico de la Deuda y Otros Pasivos de acuerdo a lo establecido en la Normatividad Contable y Financiera del Estado de Chiapas y al Código de la Hacienda Pública para el Estado de Chiapas, que están alineados al requerimiento establecido en el Manual de Contabilidad Gubernamental emitido por el Consejo Nacional de Armonización Contable (CONAC).

### Preparación

Para la integración de los Estados Financieros del Gobierno Estatal, los saldos se determinaron a partir de la información proporcionada por cada uno de los centros contables de las dependencias y subdependencias, que conforman los poderes Ejecutivo, Legislativo, Judicial y Órganos Autónomos, así como, de los recursos transferidos a los Municipios, los cuales son los responsables de las cifras reportadas de acuerdo a lo establecido en el art. 483, 3er. párrafo del Código de la Hacienda Pública para el Estado de Chiapas, el citado proceso se realizó conforme a los Postulados Básicos de Contabilidad Gubernamental, manuales, normas y procedimientos técnicos-financieros emitidos por la Secretaría de Hacienda del Estado, a través de la Dirección de Contabilidad Gubernamental.

Los Estados Financieros consolidados, han sido elaborados con sustento a las disposiciones legales, normas contables y presupuestarias estatales, que cumplen las reglas de presentación de las Normas de Información Financiera Mexicanas, con apego a los criterios de armonización que dicta la Ley General de Contabilidad Gubernamental y las Normas y Metodología para la Emisión de Información Financiera y Estructura de los Estados Financieros Básicos, el Acuerdo por el que se Armoniza la Estructura de las Cuentas Públicas y a los Criterios de Consolidación, emitido por el Consejo Nacional de Armonización Contable.

Al 30 de septiembre de 2018 se han realizado las actualizaciones a los marcos normativos contables y presupuestarios, así como, los instrumentos técnicos, para lograr el cumplimiento de los objetivos a nivel nacional, considerando en primera instancia el Marco Conceptual de Contabilidad Gubernamental, y demás documentos técnicos, emitido por el Consejo de Armonización Contable, los cuales representan los fundamentos para la elaboración de normas, contabilización, valuación y presentación de la información financiera; así mismo, el Plan de Cuentas, el cual constituye una herramienta básica para el registro de operaciones, otorgando una consistencia en la presentación y fácil interpretación de los resultados, así como, las bases para consolidar bajo criterios armonizados la información contable.

Se incorporan en la contabilidad los momentos contables del ingreso y del egreso, considerando además las normas y metodología para la emisión de información financiera.

### POLÍTICAS CONTABLES SIGNIFICATIVAS

El “Sistema de Contabilidad Gubernamental” (SCG), regula las operaciones realizadas en cada uno de los centros contables de las dependencias y subdependencias, que conforman la administración pública Gubernamental, con base a los Postulados Básicos de Contabilidad Gubernamental, normas, criterios, procedimientos, métodos, políticas contables específicas y sistemas, aplicados para las transacciones y eventos cuantificables en términos económicos, con el objeto de generar información útil y confiable.

El SCG está integrado de cuatro subsistemas relacionados entre sí por medio de mecanismos de enlace y de consolidación de la información, estos subsistemas son **Recaudación**, el cual se encarga de registrar los ingresos públicos establecidos en Ley, **Fondos Estatales**, subsistema que administra y controla los recursos monetarios del erario estatal, **Egresos**, registra todas las erogaciones que se establecen dentro del presupuesto de egresos del Estado y por último **Deuda Pública**, quien registra las operaciones derivadas de la administración de la deuda.

El registro de las operaciones están en apego a los Postulados Básicos de Contabilidad Gubernamental y a las normas y manuales vigentes; las dependencias y entidades de la Administración Pública Estatal como responsables de realizar sus registros contables producto de las operaciones que realizan, registran los gastos como tales en el momento en que se devenguen y los ingresos en el momento en que sean efectivamente percibidos o realizados.

Los libros obligatorios de acuerdo a la Normatividad Contable, en donde deben registrar las operaciones que realizan los organismos públicos son: el Libro Diario, Libro Mayor, Libro de Inventarios, Libro de Almacén, y Balances, los cuales contienen y conservan información financiera, hechos y cifras expresados en unidades monetarias, para facilitar la toma de decisiones.

El control interno comprende el plan de organización y todos los métodos y procedimientos que en forma coordinada adoptan las dependencias para salvaguardar los activos, verificar la razonabilidad y confiabilidad de la información contable, y promover la eficiencia operacional y la adherencia a la normatividad vigente.

La consolidación de información financiera, es el resultado en su conjunto de la agrupación de la información financiera que generan los organismos públicos y que se conforma por cada una de las cuentas de activo, pasivo, hacienda pública/patrimonio, ingreso y gasto, en grupos homogéneos. Además, se implementan mecanismos de conciliación para identificar operaciones que inciden en dos o más dependencias, entidades o subsistemas, con la finalidad de eliminarlas para no reflejar registros compensados entre éstos.

## POSICIÓN EN MONEDA EXTRANJERA Y PROTECCIÓN DE RIESGO CAMBIARIO

Al 30 de septiembre de 2018, el Gobierno del Estado de Chiapas, no tiene operaciones en moneda extranjera, por lo que no se crean activos y pasivos, ni se tiene posición en moneda extranjera, además, no existe riesgo cambiario, que pueda ejercer influencia en la toma de decisiones.

## REPORTE ANALÍTICO DEL ACTIVO

En las reglas específicas del Registro y Valoración del Patrimonio emitidas por el Consejo Nacional de Armonización Contable, se definió como vida útil de un activo, al periodo durante el que se espera utilizar el activo, además, se menciona que se considerará que un activo tiene una vida útil indefinida cuando, sobre la base de un análisis de todos los factores relevantes, no exista un límite previsible al periodo a lo largo del cual se espera que el activo genere rendimientos económicos o potencial de servicio, o a la utilización en la producción de bienes y servicios públicos. Con base en estas reglas, los activos del Gobierno Estatal, sitúa la valoración de sus bienes tangibles e intangibles aplicando la depreciación y amortización, utilizando el procedimiento establecido en los marcos normativos contables con los documentos armonizados aplicados para el ejercicio fiscal 2018, aprobado por el Consejo Nacional de Armonización Contable (CONAC).

## FIDEICOMISOS, MANDATOS Y CONTRATOS ANÁLOGOS

Los fideicomisos, mandatos y contratos análogos presentados en los estados financieros del Gobierno del Estado de Chiapas, ascienden a un importe de 847.7 millones de pesos y se encuentran registrados en el activo no circulante, los cuales se muestran a continuación:

ORGANISMO PÚBLICO	PARCIAL	SALDO AL 31 DE DICIEMBRE DE 2017	FIDEICOMISOS, MANDATOS Y CONTRATOS ANÁLOGOS		SALDO AL 30 DE SEPTIEMBRE DE 2018
			AUMENTO	DISMINUCIÓN	
<b>Secretaría de Hacienda</b>		<b>11 323 386</b>	<b>0</b>	<b>832 397</b>	<b>10 490 989</b>
Fondo Metropolitano	230 527		0	191 588	
Fondo del Fideicomiso de Estrategias Financieras Multisectoriales (FIDEFIM)	11 092 859		0	640 809	
<b>Secretaría de Desarrollo Social</b>		<b>14 057 655</b>	<b>0</b>	<b>207 145</b>	<b>13 850 510</b>
Fideicomiso para el Desarrollo Social Integrado y Sostenible Chiapas-México (FIDESIS)	4 000 758		0	99 436	
Fideicomiso Fondo de Participación Social Chiapas (FOPASCH)	10 056 897		0	107 709	
<b>Educación Estatal</b>		<b>36 250 847</b>	<b>2 010 539</b>	<b>5 998 774</b>	<b>32 262 612</b>
Fideicomiso Irrevocable de Inversión y Administración para el Programa Esp. de Financ. a la Vivienda para el Magisterio del Estado de Chiapas (FOVIMCHIS)	14 817 539		0	4 822 735	
Programa Escuelas de Calidad (PEC)	3 390 661		0	1 168 971	
Programa de Becas de Manutención	15 601 006		2 010 539	0	
Fideicomiso de Apoyo de Tecnologías Educativas y de la Información para Maestros de Educación Básica del Estado de Chiapas (FOAPES)	2 441 641		0	7 068	
<b>Secretaría del Campo</b>		<b>156 808 274</b>	<b>300 102 155</b>	<b>4 877 297</b>	<b>452 033 132</b>
Fondo de Fomento Agropecuario	128 988 714		299 128 582	0	
Fideicomiso Fondo Estatal de Desarrollo Comercial, Agropecuario y Agroindustrial (FEDCAA)	27 787 185		0	4 877 297	
Fideicomiso de Apoyo a las Necesidades de los Cafecultores del Estado de Chiapas (FANCAFE)	32 375		973 573	0	

## Estados e Información Contable

ORGANISMO PÚBLICO	PARCIAL	SALDO AL 31 DE DICIEMBRE DE 2017	FIDEICOMISOS, MANDATOS Y CONTRATOS ANÁLOGOS		SALDO AL 30 DE SEPTIEMBRE DE 2018
			AUMENTO	DISMINUCIÓN	
<b>Secretaría de Turismo</b>		<b>3 407 035</b>	<b>496 256</b>	<b>0</b>	<b>3 903 291</b>
Fideicomiso para la Promoción, Difusión y Comercialización de los Atractivos Turísticos del Estado de Chiapas (FIDETUR)	3 407 035		496 256	0	
<b>Secretaría de Economía</b>		<b>24 572 010</b>	<b>0</b>	<b>4 358 491</b>	<b>20 213 519</b>
Fondo de Financiamiento para las Empresas de Solidaridad Social del Sector Artesanal de Chiapas (FOFESSA)	5 009 171		0	1 145 629	
Fideicomiso para el Desarrollo Estratégico del Aeropuerto Internacional "Ángel Albino Corzo" (FDEAIAAC)	539 200			3 944	
Fondo de Fomento Económico Chiapas Solidario (FOFOE)	18 214 332		0	2 431 000	
Fideicomiso para el Establecimiento de Parques Agroindustriales en el Estado de Chiapas (FIDEPAR)	809 307		0	777 918	
<b>Secretaría de Medio Ambiente e Historia Natural</b>		<b>7 422 533</b>	<b>2 813 399</b>	<b>1 289</b>	<b>10 234 643</b>
Fondo Estatal Ambiental (FESA)	7 421 244		2 813 399	0	
Fondo para el Desarrollo Forestal Sustentable	1 289		0	1 289	
<b>Secretaría para el Desarrollo de la Frontera Sur y Enlace para la Cooperación Internacional</b>		<b>241 477</b>	<b>0</b>	<b>0</b>	<b>241 477</b>
Fideicomiso para la Habilitación y Administración del Recinto Fiscalizado Estratégico de Puerto Chiapas	241 477		0	0	
<b>Instituto de la Consejería Jurídica y de Asistencia Legal</b>		<b>6 145 000</b>	<b>0</b>	<b>6 145 000</b>	<b>0</b>
Fondo Estatal de Fomento Industrial de Chiapas (FEFICH)	6 145 000		0	6 145 000	
<b>Consejo de la Judicatura</b>		<b>849 560</b>	<b>0</b>	<b>0</b>	<b>849 560</b>
Fideicomiso Público de Administración e Inversión para la Implementación del Sistema de Justicia Penal en el Estado	849 560		0	0	
<b>Fiscalía General del Estado</b>		<b>995 244</b>	<b>70 639</b>	<b>0</b>	<b>1 065 883</b>
Fondo contra la Delincuencia Organizada (FOCODO)	2 414		70 639	0	
Fideicomiso Público de Administración e Inversión para la Implementación del Sistema de Justicia Penal en el Estado	992 830		0	0	
<b>Deuda Pública</b>		<b>340 779 291</b>	<b>61 400 590</b>	<b>99 588 800</b>	<b>302 591 081</b>
Evercore Casa de Bolsa, S.A de C.V.	241 190 491		61 400 590	0	
Interacciones, S.A	99 588 800		0	99 588 800	
<b>SUMAS</b>		<b>602 852 312</b>	<b>366 893 578</b>	<b>122 009 193</b>	<b>847 736 697</b>

Fuente: Secretaría de Hacienda.

**REPORTE DE RECAUDACIÓN**

Análisis del comportamiento de la recaudación.

Los ingresos obtenidos al 30 de septiembre de 2018, como resultado de la política de recaudación aplicada por el Gobierno Estatal, asciende a un monto de 75 mil 57.3 millones de pesos, los cuales se integran principalmente por Ingresos de la Gestión por un importe de 74 mil 840.6 millones de pesos y representa el 99.7 por ciento del total de los ingresos presentados en el Estado de Actividades Consolidado, entre los que destacan los provenientes de Participaciones y Aportaciones, así como, Transferencias, Asignaciones, Subsidios y Otras Ayudas; y en menor medida los derivados de Otros Ingresos y Beneficios, por un importe de 216.7 millones de pesos y equivale al 0.3 por ciento del total de los ingresos.

**REPORTE DE RECAUDACIÓN**

DEL 1 DE ENERO AL 30 DE SEPTIEMBRE DE 2018

( Pesos )

CONCEPTO	PARCIAL	IMPORTE
<b>Ingresos de la Gestión</b>		<b>74 840 609 683</b>
Impuestos	1 460 577 116	
Derechos	1 032 801 237	
Productos de Tipo Corriente	213 772 769	
Aprovechamientos de Tipo Corriente	1 503 015 662	
Ingresos por Ventas de Bienes y Servicios	150 002 560	
Participaciones y Aportaciones	57 816 134 417	
Transferencias, Asignaciones, Subsidios y Otras Ayudas	12 664 305 922	
<b>Otros Ingresos y Beneficios</b>		<b>216 654 811</b>
Ingresos Financieros	1 349 102	
Otros Ingresos y Beneficios Varios	215 305 709	
<b>Total de Ingresos y Otros Beneficios</b>		<b>75 057 264 494</b>

Fuente: Secretaría de Hacienda.

**INFORMACIÓN SOBRE LA DEUDA Y EL REPORTE ANALÍTICO DE LA DEUDA**

El Reporte Analítico de la Deuda, muestra la información revelada de las operaciones de crédito público, por un importe de 23 mil 595.0 millones de pesos, con intereses de 807.8 millones de pesos, comisiones y otros gastos de la deuda por 17.1 millones de pesos.

Así también, se presentan los indicadores de la Deuda Pública con respecto al PIB, los cuales reflejan la siguiente evolución, al 30 de septiembre de 2018.

INFORMACION SOBRE EL REPORTE ANALÍTICO DE LA DEUDA					
DEL 1 DE ENERO AL 30 DE SEPTIEMBRE DE 2018					
( Pesos )					
DEUDA PÚBLICA	IMPORTE CONTRATADO	PLAZO PACTADO	INTERESES DEL PERIODO	TASA DE INTERÉS	COMISIONES Y OTROS
<b>DEUDA PÚBLICA</b>					
<b>Corto Plazo</b>	<b>4 775 000 000</b>		<b>71 352 466</b>		<b>4 083 200</b>
Crédito Interacciones (1,675 mdp)	1 675 000 000	122	4 571 106	TIIE + 1.00	0
Scotiabank Inverlat (300 mdp)	300 000 000	261	10 520 624	TIIE + 0.57	0
Crédito Interacciones (1,700 mdp)	1 700 000 000	232	5 769 474	TIIE + 0.73	0
Crédito Interacciones (1,100 mdp)	1 100 000 000	186	50 491 262	TIIE + 1.15	4 083 200
<b>Largo Plazo</b>	<b>18 738 560 760</b>		<b>731 249 276</b>		<b>12 792 188</b>
Crédito BANOBRAS (1,893 mdp)	1 893 825 623	240	36 882 254	7.90 + 0.77	0
				6.85 + 1.07	0
Crédito BANOBRAS (1,025 mdp)	1 025 598 382	240	19 598 075	6.59 + 1.07	0
				7.66 + 1.07	0
Crédito BANOBRAS (1,100 mdp)	1 100 000 000	60	5 631 871	5.39	0
Refinanciamiento BANOBRAS (7,244 mdp)	7 244 292 840	300	346 082 702	5.52 + 1.07	162 767
Refinanciamiento BANORTE (2,181 mdp)	2 181 283 849	240	110 800 056	TIIE + 0.99	162 767
Refinanciamiento SANTANDER (1,250 mdp)	1 250 000 000	180	65 484 491	TIIE + 1.20	2 104 523
Refinanciamiento BBVA BANCOMER (1,000 mdp)	1 000 000 000	240	64 709 774	TIIE + 1.10	2 051 231
Crédito Banorte (125 mdp)	125 000 000	7 200	8 646 204	TIIE + 1.25	1 969 521
Crédito BANOBRAS (2,918 mdp)	2 918 560 066	7 300	73 413 849	TIIE + 0.50	1 719 068
Calificadoras	0		0		4 622 311
<b>SUBTOTAL DEUDA PÚBLICA DIRECTA</b>	<b>23 513 560 760</b>		<b>802 601 742</b>		<b>16 875 388</b>
<b>Arrendamiento Financiero</b>	<b>81 453 017</b>		<b>5 167 178</b>		<b>261 000</b>
Arrendadora y Factor Banorte	81 453 017	1 461	5 167 178	9.10	261 000
<b>SUBTOTAL ARRENDAMIENTO FINANCIERO</b>	<b>81 453 017</b>		<b>5 167 178</b>		<b>261 000</b>
<b>TOTAL</b>	<b>23 595 013 777</b>		<b>807 768 920</b>		<b>17 136 388</b>

Fuente: Secretaría de Hacienda.

## Tomo I.- Resultados Generales

### INDICADORES DE LA DEUDA PÚBLICA DEL 1 DE ENERO AL 30 DE SEPTIEMBRE DE 2018 (Pesos)

CONCEPTO	SALDO AL 31 DE DICIEMBRE DE 2017	SALDO AL 30 DE SEPTIEMBRE DE 2018	VARIACIÓN RESPECTO AL SALDO DE 2017		PROPORCIÓN RESPECTO AL PIBN		PROPORCIÓN DE LA DEUDA RESPECTO A LOS INGRESOS	
			IMPORTE	% REAL *	DICIEMBRE 2017	SEPTIEMBRE 2018	DICIEMBRE 2017	SEPTIEMBRE 2018
<b>TOTAL</b>	<b>14 815 554 454</b>	<b>13 455 065 606</b>	<b>(1 360 488 848)</b>	<b>25.69</b>	<b>0.07</b>	<b>0.06</b>	<b>15.67</b>	<b>19.05</b>
<b>POR ORIGEN</b>								
<b>SECTOR GOBIERNO</b>								
DIRECTA	14 744 221 370	13 397 555 543	(1 346 665 827)	25.69	0.07	0.06	15.60	18.97
ARRENDAMIENTO FINANCIERO	71 333 084	57 510 063	( 13 823 021)	11.58	0	0	0.07	0.08

Fuente: Secretaría de Hacienda.

\* Deflactado con el INPC

### CALIFICACIONES OTORGADAS

- HR Ratings ratificó la calificación al Estado de Chiapas de HR A con Perspectiva Estable. La ratificación de la calificación se debe al comportamiento de las principales métricas de endeudamiento del Estado, el cual se encuentra en línea con las estimaciones de HR Ratings. Esta calificación, en escala local, significa que el emisor ofrece seguridad aceptable para el pago oportuno de obligaciones de deuda.
- De acuerdo a la calificadora Moody's Investors Service, considera el perfil crediticio del Estado de Chiapas (Ba2/A2.mx estable) la perspectiva de calificación, es estable y refleja expectativa que los déficits financieros serán bajos y los niveles de deuda se mantendrán moderados.

### PROCESO DE MEJORA

En el ámbito administrativo, para el adecuado manejo y control de los recursos humanos, materiales y financieros, la Subsecretaría de Administración, emitió y autorizó normatividad interna, conformada por Acuerdos, Manuales y Lineamientos, misma que es de observancia obligatoria para las áreas jurisdiccionales y de apoyo administrativo.

#### Principales Políticas de Control Interno

- Manual de Procedimientos: Indica los procedimientos a seguir de forma ordenada en el desarrollo de las actividades; evitando duplicidad de esfuerzos.
- Ley General de Contabilidad Gubernamental (LGCG): Establece los criterios generales que rigen la contabilidad gubernamental y la emisión de información financiera, incluyendo la presupuestaria y programática en forma razonable y transparente.
- Normatividad Contable: Tiene por objeto efectuar el registro contable de los recursos públicos y la preparación de informes financieros de forma armonizada, que dan transparencia para la interpretación, evaluación, fiscalización y entrega de informes; regulando las operaciones contables.
- Normas Presupuestarias: Indica cómo se ejecuta el gasto público, administrándolo con eficiencia, eficacia, economía, transparencia y honradez, para rendir cuentas de los recursos públicos, asimismo, contribuye a fortalecer la armonización presupuestaria y contable.

#### Medidas de Desempeño Financiero, Metas y Alcance

A través del proceso de armonización contable, se da un cambio trascendental para atender en tiempo y forma el nuevo esquema de la contabilidad gubernamental, y generando así, los beneficios en materia de información financiera, transparencia y rendición de cuentas.



## INFORMACIÓN POR SEGMENTOS

El Gobierno del Estado de Chiapas, informa que al 30 de septiembre de 2018, no presenta información financiera de manera segmentada.

## EVENTOS POSTERIORES AL CIERRE

El Gobierno del Estado de Chiapas, informa que no existen eventos ocurridos en el periodo posterior al 30 de septiembre de 2018, que pudieran afectar económicamente e impactar en los estados financieros presentados.

## PARTES RELACIONADAS

El Gobierno del Estado de Chiapas, informa que al 30 de septiembre de 2018, no existen Partes Relacionadas que pudieran ejercer influencia significativa sobre la toma de decisiones financieras y operativas.

## RAZONES FINANCIERAS

El análisis a los estados financieros a través de razones financieras, proporciona indicadores que suministran información para ayudar a tener una mejor interpretación de dichos estados, determinando las causas y tendencias favorables con la finalidad de no tomar decisiones con efectos negativos.

A los resultados obtenidos al 30 de septiembre de 2018, se aplicaron las siguientes razones financieras:

NOMBRE	VARIABLES DE CÁLCULO	UNIDAD DE MEDIDA	ALGORITMO	RAZÓN	INTERPRETACIÓN DEL RESULTADO	GRÁFICO
Liquidez	E = Efectivo y Equivalentes	Porcentaje	$\frac{E + DREE}{PC}$	10 919.0	Muestra la capacidad para cubrir las obligaciones a corto plazo en forma inmediata, es decir, pesos disponibles para cubrir cada peso de deuda a corto plazo	
	DREE = Derechos a Recibir Efectivo o Equivalentes			1.5		
	PC = Pasivo Circulante			7 191.8		
Índice de Solvencia	AC = Activo Circulante	Porcentaje	$\frac{AC}{PC}$	11 158.6	Indica los pesos disponibles del activo circulante para liquidar sus obligaciones a corto plazo	
				1.6		
	PC = Pasivo Circulante			7 191.8		
Prueba de Ácido	AC = Activo Circulante	Porcentaje	$\frac{AC - (INV + A)}{PC}$	11 128.2	Determina los pesos disponibles en activos de conversión inmediata en efectivo para cubrir obligaciones a corto plazo	
	INV = Inventarios A = Almacenes			1.6		
	PC = Pasivo Circulante			7 191.8		

Los Estados Financieros muestran un resultado de 1.5 pesos de **liquidez y disponibilidad inmediata** para hacer frente a cada peso de los compromisos de corto plazo.

La razón de **solvencia** muestra que el Gobierno cuenta con 1.6 pesos para cubrir cada peso que debe por sus compromisos a corto plazo.

La **prueba del ácido** indica que el Estado cuenta con 1.6 pesos de activos de conversión inmediata en efectivo por cada peso de pasivos a corto plazo.

La posición financiera que guarda el Gobierno del Estado muestra los ingresos y egresos al 30 de septiembre de 2018, toda vez que los saldos de los pasivos se han mantenido en niveles saludables y en equilibrio de la recaudación de los ingresos.

En conclusión las obligaciones que se tienen a corto plazo, son cubiertas con el total de los activos propiedad del Estado.

**REPORTE ANALÍTICO DEL ACTIVO NO CIRCULANTE**

A continuación se presentan los saldos por tipo de activo no circulante registrado en los estados financieros consolidados del Gobierno del Estado de Chiapas, al 30 de septiembre de 2018. Este reporte muestra el total de las adquisiciones que cada uno de los organismos públicos integran su patrimonio.

INTEGRACIÓN DE LA CUENTA: INVERSIONES FINANCIERAS A LARGO PLAZO					
AL 30 DE SEPTIEMBRE DE 2018					
ORGANISMO PÚBLICO	PARCIAL	SALDO AL 31 DE DICIEMBRE DE 2017	TÍTULOS Y VALORES A LARGO PLAZO		SALDO AL 30 DE SEPTIEMBRE DE 2018
			AUMENTO	DISMINUCIÓN	
<b>Secretaría de Hacienda</b>		<b>1 975 688</b>	<b>0</b>	<b>0</b>	<b>1 975 688</b>
Industrias Metalúrgicas de Chiapas S.A. de C.V.	1 975 688		0	0	
<b>Subsistema de Fondos</b>		<b>59 910 312</b>	<b>0</b>	<b>0</b>	<b>59 910 312</b>
Protección Social en Salud 2007 Contrato 146911	18 186 495		0	0	
Protección Social en Salud 2008 Contrato 178914	41 723 817		0	0	
<b>Secretaría Para el Desarrollo Sustentable de los Pueblos Indígenas</b>		<b>9 026 556</b>	<b>0</b>	<b>0</b>	<b>9 026 556</b>
Concesión de Créditos a Productores y Artesanos					
Recuperación de Crédito Ejercicio 2001, Rbo. Ofic. No.104410	237 013		0	0	
Recuperación de Crédito Ejercicio 2002, Rbo. Ofic. No. 105582 y 104034	1 771 677		0	0	
Recuperación de Crédito Ejercicio 2003, Rbo. Ofic. No. 99273 y 99736	1 284 703		0	0	
Recuperación de Crédito Ejercicio 2004, Rbo. Ofic. No. 99274	1 686 491		0	0	
Recuperación de Crédito Ejercicio 2005, Rbo. Ofic. No. 101289 y 104410	4 046 672		0	0	
<b>Secretaría de Educación</b>		<b>3 000 000</b>	<b>0</b>	<b>3 000 000</b>	<b>0</b>
Concesión de Créditos S.N.T.E. (FAMA)	3 000 000		0	3 000 000	
<b>Secretaría del Campo</b>		<b>1 290 623</b>	<b>0</b>	<b>0</b>	<b>1 290 623</b>
Unión de Prod. Lácteos del Nte. de Chiapas, S.P.R. de R.L.	1 000 000		0	0	
Integradora de Cacao y Prod. Ecológicos de la Zona Nte. de Chis. México, S.A. de C.V.	286 264		0	0	
Productos Maná, S. de R.L. de Micro Industrial	4 359		0	0	
<b>Secretaría de Economía</b>		<b>37 888 855</b>	<b>0</b>	<b>3 868 855</b>	<b>34 020 000</b>
Concesión de Créditos Ejercicio 2004	1 211 418		0	1 211 418	
Concesión de Créditos Ejercicio 2005	2 357 437		0	2 357 437	
Concesión de Créditos Ejercicio 2006	300 000		0	300 000	
Fondo Chiapas-Sinca	34 020 000		0	0	
<b>Deuda Pública</b>		<b>962 033 510</b>	<b>0</b>	<b>962 033 510</b>	<b>0</b>
Bonos Cupón Cero del FONREC y PROFISE	962 033 510			962 033 510	
<b>SUMAS</b>		<b>1 075 125 544</b>	<b>0</b>	<b>968 902 365</b>	<b>106 223 179</b>

Fuente: Secretaría de Hacienda.

## Estados e Información Contable

## INTEGRACIÓN DE LA CUENTA: INVERSIONES FINANCIERAS A LARGO PLAZO

AL 30 DE SEPTIEMBRE DE 2018

ORGANISMO PÚBLICO	PARCIAL	SALDO AL 31 DE DICIEMBRE DE 2017	FIDEICOMISOS, MANDATOS Y CONTRATOS ANÁLOGOS		SALDO AL 30 DE SEPTIEMBRE DE 2018
			AUMENTO	DISMINUCIÓN	
<b>Secretaría de Hacienda</b>		<b>11 323 386</b>	<b>0</b>	<b>832 397</b>	<b>10 490 989</b>
Fondo Metropolitano	230 527		0	191 588	
Fondo del Fideicomiso de Estrategias Financieras Multisectoriales (FIDEFIM)	11 092 859		0	640 809	
<b>Secretaría de Desarrollo Social</b>		<b>14 057 655</b>	<b>0</b>	<b>207 145</b>	<b>13 850 510</b>
Fideicomiso para el Desarrollo Social Integrado y Sostenible Chiapas-México (FIDESIS)	4 000 758		0	99 436	
Fideicomiso Fondo de Participación Social Chiapas (FOPASCH)	10 056 897		0	107 709	
<b>Educación Estatal</b>		<b>36 250 847</b>	<b>2 010 539</b>	<b>5 998 774</b>	<b>32 262 612</b>
Fideicomiso Irrevocable de Inversión y Administración para el Programa Esp. de Financ. a la Vivienda para el Magisterio del Estado de Chiapas (FOVIMCHIS)	14 817 539		0	4 822 735	
Programa Escuelas de Calidad (PEC)	3 390 661		0	1 168 971	
Programa de Becas de Manutención	15 601 006		2 010 539	0	
Fideicomiso de Apoyo a las Tecnologías Educativas y de la Información para Maestros de Educación Básica del Estado de Chiapas (FOAPES)	2 441 641		0	7 068	
<b>Secretaría del Campo</b>		<b>156 808 274</b>	<b>300 102 155</b>	<b>4 877 297</b>	<b>452 033 132</b>
Fondo de Fomento Agropecuario	128 988 714		299 128 582	0	
Fideicomiso Fondo Estatal de Desarrollo Comercial, Agropecuario y Agroindustrial (FEDCAA)	27 787 185		0	4 877 297	
Fideicomiso de Apoyo a las Necesidades de los Cafecultores del Estado de Chiapas (FANCAFE)	32 375		973 573	0	
<b>Secretaría de Turismo</b>		<b>3 407 035</b>	<b>496 256</b>	<b>0</b>	<b>3 903 291</b>
Fideicomiso para la Promoción, Difusión y Comercialización de los Atractivos Turísticos del Estado de Chiapas (FIDETUR)	3 407 035		496 256	0	
<b>Secretaría de Economía</b>		<b>24 572 010</b>	<b>0</b>	<b>4 358 491</b>	<b>20 213 519</b>
Fondo de Financiamiento para las Empresas de Solidaridad Social del Sector Artesanal de Chiapas (FOFESSA)	5 009 171		0	1 145 629	
Fideicomiso para el Desarrollo Estratégico del Aeropuerto Internacional "Ángel Albino Corzo" (FDEAIAAC)	539 200		0	3 944	
Fondo de Fomento Económico Chiapas Solidario (FOFOE)	18 214 332		0	2 431 000	
Fideicomiso para el Establecimiento de Parques Agroindustriales en el Estado de Chiapas (FIDEPAR)	809 307		0	777 918	
<b>Secretaría de Medio Ambiente e Historia Natural</b>		<b>7 422 533</b>	<b>2 813 399</b>	<b>1 289</b>	<b>10 234 643</b>
Fondo Estatal Ambiental (FESA)	7 421 244		2 813 399	0	
Fondo para el Desarrollo Forestal Sustentable	1 289		0	1 289	
<b>Secretaría para el Desarrollo de la Frontera Sur y Enlace para la Cooperación Internacional</b>		<b>241 477</b>	<b>0</b>	<b>0</b>	<b>241 477</b>
Fideicomiso para la Habilitación y Administración del Recinto Fiscalizado Estratégico de Puerto Chiapas	241 477		0	0	
<b>Instituto de la Consejería Jurídica y de Asistencia Legal</b>		<b>6 145 000</b>	<b>0</b>	<b>6 145 000</b>	<b>0</b>
Fondo Estatal de Fomento Industrial de Chiapas (FEFICH)	6 145 000		0	6 145 000	
<b>Consejo de la Judicatura</b>		<b>849 560</b>	<b>0</b>	<b>0</b>	<b>849 560</b>
Fideicomiso Público de Administración e Inversión para la Implementación del Sistema de Justicia Penal en el Estado	849 560		0	0	
<b>Fiscalía General del Estado</b>		<b>995 244</b>	<b>70 639</b>	<b>0</b>	<b>1 065 883</b>
Fondo contra la Delincuencia Organizada (FOCODO)	2 414		70 639	0	
Fideicomiso Público de Administración e Inversión para la Implementación del Sistema de Justicia Penal en el Estado	992 830		0	0	
<b>Deuda Pública</b>		<b>340 779 291</b>	<b>61 400 590</b>	<b>99 588 800</b>	<b>302 591 081</b>
Evercore Casa de Bolsa, S.A de C.V.	241 190 491		61 400 590	0	
Interacciones, S.A.	99 588 800		0	99 588 800	
<b>SUMAS</b>		<b>602 852 312</b>	<b>366 893 578</b>	<b>122 009 193</b>	<b>847 736 697</b>
ORGANISMO PÚBLICO	PARCIAL	SALDO AL 31 DE DICIEMBRE DE 2017	PARTICIPACIONES Y APORTACIONES DE CAPITAL		SALDO AL 30 DE SEPTIEMBRE DE 2018
<b>Subsistema de Fondos</b>		<b>187 519 688</b>	<b>0</b>	<b>0</b>	<b>187 519 688</b>
Aportaciones de Capital en el Sector Privado :					
Vector, S.A de C.V. y Protección Social en Salud 2007 y 2008	187 519 688		0	0	
<b>SUMAS</b>		<b>187 519 688</b>	<b>0</b>	<b>0</b>	<b>187 519 688</b>

Fuente: Secretaría de Hacienda.

## Tomo I.- Resultados Generales

### INTEGRACIÓN DE LA CUENTA: DERECHOS A RECIBIR EFECTIVO O EQUIVALENTES A LARGO PLAZO

AL 30 DE SEPTIEMBRE DE 2018

ORGANISMO PÚBLICO	DOCUMENTOS POR COBRAR A LARGO PLAZO	DEUDORES DIVERSOS A LARGO PLAZO	INGRESOS POR RECUPERAR A LARGO PLAZO	PRÉSTAMOS OTORGADOS A LARGO PLAZO
Subsistema de Recaudación	0	291 137 702	0	0
Subsistema de Fondos Estatales	0	300 128 691	595 564 032	131 999 947
Secretaría General de Gobierno	12 945	0	0	0
Secretaría de Hacienda	23 876	287 030	0	0
Secretaría para el Desarrollo Sustentable de los Pueblos Indígenas	0	3 677	0	0
Educación Estatal	8 923 804	614 175	0	0
Educación Federalizada	4 209 562	26 686 105	0	0
Secretaría del Campo	196 240 290	1 392 232	0	0
Secretaría de Pesca y Acuicultura	0	4 467	0	0
Instituto de Formación Policial	183 379	0	0	0
Secretaría de Transportes	45 000	0	0	0
Secretaría de la Contraloría General	14 292	0	0	0
Secretaría de Obra Pública y Comunicaciones	91 408 013	19 796 718	0	0
Secretaría de Economía	0	14 898	0	0
Secretaría del Trabajo	7 634	6 771 782	0	0
Coordinación Estatal para el Mejoramiento del Zoológico "Miguel Álvarez del Toro"	0	51	0	0
Instituto de la Consejería Jurídica y de Asistencia Legal	0	117 990	0	0
Secretaría de la Juventud, Recreación y Deporte	0	15 830	0	0
Municipios	90 400 000	0	0	0
H. Congreso del Estado	42 871	7 987 040	0	0
Consejo de la Judicatura	0	1 093 227	0	0
Tribunal del Trabajo Burocrático	0	785 590	0	0
Instituto de Elecciones y Participación Ciudadana	1 480 275	16 584 545	0	0
Comisión Estatal de los Derechos Humanos	0	3 451 807	0	0
Fiscalía General del Estado	0	22 076 544	0	0
Tribunal Electoral del Estado de Chiapas	0	337 940	0	0
Instituto de Acceso a la Información Pública del Estado de Chiapas	235 516	0	0	0
<b>SUMAS</b>	<b>393 227 457</b>	<b>699 288 041</b>	<b>595 564 032</b>	<b>131 999 947</b>

Fuente: Secretaría de Hacienda.

### INTEGRACIÓN DE LA CUENTA: DERECHOS A RECIBIR EFECTIVO O EQUIVALENTES A LARGO PLAZO

AL 30 DE SEPTIEMBRE DE 2018

ORGANISMO PÚBLICO	PARCIAL	SALDO AL 31 DE DICIEMBRE DE 2017	OTROS DERECHOS A RECIBIR EFECTIVO O EQUIVALENTES A LARGO PLAZO		SALDO AL 30 DE SEPTIEMBRE DE 2018
			AUMENTO	DISMINUCIÓN	
<b>Subsistema de Fondos Estatales</b>		<b>72 346 790</b>	<b>0</b>	<b>396 061</b>	<b>71 950 729</b>
Rendimientos Virtuales y Remanentes de Organismos Públicos	72 346 790		0	396 061	
<b>Secretaría de Educación</b>		<b>105 900 767</b>	<b>0</b>	<b>0</b>	<b>105 900 767</b>
Fondo para la Construcción, Rehabilitación, Mantenimiento y Equipo de los Espacios Educativos	105 900 767		0	0	
<b>Instituto de Elecciones y Participación Ciudadana</b>		<b>5 586 067</b>	<b>0</b>	<b>5 473 761</b>	<b>112 306</b>
Expedición de Cheques de Caja	5 586 067		0	5 473 761	
<b>SUMAS</b>		<b>183 833 624</b>	<b>0</b>	<b>5 869 822</b>	<b>177 963 802</b>

Fuente: Secretaría de Hacienda.

## Estados e Información Contable

### INTEGRACIÓN DE LA CUENTA: BIENES INMUEBLES, INFRAESTRUCTURA Y CONSTRUCCIONES EN PROCESO

AL 30 DE SEPTIEMBRE DE 2018

ORGANISMO PÚBLICO	TERRENOS	EDIFICIOS NO HABITACIONALES	INFRAESTRUCTURA	CONSTRUCCIONES EN PROCESO EN BIENES DE DOMINIO PÚBLICO	CONSTRUCCIONES EN PROCESO EN BIENES PROPIOS	OTROS BIENES INMUEBLES
Secretaría General de Gobierno	0	0	0	6 050 157	226 452 961	0
Secretaría de Hacienda	209 576 533	100 163 630	0	0	0	897 453
Secretaría de Desarrollo Social	121	4 798 128	0	0	0	0
Educación Estatal	0	812 106 439	0	0	59 233 529	0
Educación Federalizada	0	1 347 666 879	0	0	0	0
Secretaría del Campo	0	0	0	28 942 132	0	619 876
Secretaría de Pesca y Acuicultura	0	24 132 817	0	0	0	0
Secretaría de Seguridad y Protección Ciudadana	10 241 911	95 384 716	9 386 429	17 868 766	184 117 358	0
Instituto de Formación Policial	0	5 895 320	0	0	2 279 676	0
Secretaría de Obra Pública y Comunicaciones	2 784 872	213 916 116	0	28 128 895 974	3 486 450 796	0
Secretaría de Turismo	0	0	0	60 563 303	0	0
Secretaría de Economía	19 103 000	343 614 245	0	0	0	0
Secretaría del Trabajo	0	230 000	0	0	0	0
Secretaría de Medio Ambiente e Historia Natural	19 037 321	104 454 398	0	0	287 478	0
Secretaría para el Des. de la Fra. Sur y Enlace para la Coop. Internacional	0	16 700 000	6 751 708	0	16 458 630	0
Instituto de la Consejería Jurídica y de Asistencia Legal	2 196 214 509	1 959 079 987	0	0	0	1 068 435 312
Secretaría de la Juventud, Recreación y Deporte	0	343 438 865	0	0	0	0
Consejo de la Judicatura	7 558 277	469 176 769	0	0	14 336 753	0
Instituto de Elecciones y Participación Ciudadana	0	20 266 369	0	0	32 288	0
Fiscalía General del Estado	20 758 200	405 430 373	0	0	20 000 803	0
<b>SUMAS</b>	<b>2 485 274 744</b>	<b>6 266 455 051</b>	<b>16 138 137</b>	<b>28 242 320 332</b>	<b>4 009 650 272</b>	<b>1 069 952 641</b>

Fuente: Secretaría de Hacienda.

### INTEGRACIÓN DE LA CUENTA: BIENES MUEBLES

AL 30 DE SEPTIEMBRE DE 2018

ORGANISMO PÚBLICO	MOBILIARIO Y EQUIPO DE ADMINISTRACIÓN	MOBILIARIO Y EQUIPO EDUCACIONAL Y RECREATIVO	EQUIPO E INSTRUMENTAL MÉDICO Y DE LABORATORIO	VEHÍCULOS Y EQUIPO DE TRANSPORTE	EQUIPO DE DEFENSA Y SEGURIDAD	MAQUINARIA, OTROS EQUIPOS Y HERRAMIENTAS	COLECCIONES, OBRAS DE ARTE Y OBJETOS VALIOSOS	ACTIVOS BIOLÓGICOS
Oficina de la Gobernatura del Estado	4 286 006	34 406	0	16 927 908	0	2 833 334	136 588	0
Parque Agroindustrial para el Desarrollo Regional del Sureste "Chiapas"	285 366	0	0	0	0	48 653	0	0
Secretaría General de Gobierno	6 039 745	215 221	0	11 919 442	0	904 049	0	0
Secretaría de Hacienda	72 231 259	1 219 449	44 196	13 761 945	0	6 710 052	0	0
Secretaría de Desarrollo Social	20 659 457	432 051	718 629	8 632 668	0	11 562 043	0	231 700
Secretaría Para el Desarrollo Sustentable de los Pueblos Indígenas	2 493 608	204 818	765 229	2 072 437	0	1 800	92 800	0
Instituto de Protección Social y Beneficencia Pública del Estado de Chiapas	6 759	0	0	297 230	0	51 839	0	0
Educación Estatal	158 752 805	34 070 945	2 772 275	37 803 381	0	6 220 093	0	0
Educación Federalizada	97 797 442	13 511 071	267 014	21 269 467	0	9 901 919	92 601	0
Secretaría del Campo	15 235 972	1 952 696	1 512 187	32 180 419	0	105 068 322	0	88 500
Secretaría de Pesca y Acuicultura	428 054	21 656	94 085	9 003 997	0	3 117 846	0	1 224 062
Secretaría de Seguridad y Protección Ciudadana	127 278 193	10 826 202	3 574 000	325 187 105	176 503 884	202 596 973	0	1 587 646
Instituto de Formación Policial	7 149 555	1 207 193	0	2 439 794	0	6 019 991	0	0
Secretaría de Transportes	3 374 897	50 894	0	91 238 089	0	13 802 186	0	0
Secretaría de la Contraloría General	23 086 676	716 893	0	12 485 128	0	1 334 970	0	0
Secretaría de Obra Pública y Comunicaciones	44 829 191	1 774 804	38 603 719	184 998 329	0	174 221 140	0	0
Secretaría de Turismo	648 806	0	0	3 681 207	0	23 361	0	0
Secretaría de Economía	687 631	47 638	0	1 007 095	0	2 867 619	0	0
Comisión Estatal de Mejora Regulatoria	706 388	18 296	0	0	0	0	0	0
Confía Chiapas	4 339 975	435 967	0	2 748 329	0	137 084	0	0
Secretaría del Trabajo	10 689 549	40 941	8 000	7 251 861	0	796 795	0	0
Junta Local de Conciliación y Arbitraje del Estado de Chiapas	516 324	8 973	0	0	0	0	0	0
Secretaría de Medio Ambiente e Historia Natural	6 100 733	1 804 532	866 007	33 747 360	0	27 103 721	790 056	0
Coordinación Estatal para el Mejoramiento del Zoológico "Miguel Álvarez del Toro"	148 935	226 693	446 322	3 077 179	134 532	882 004	0	1 500
Procuraduría Ambiental en el Estado de Chiapas	58 396	0	0	0	0	35 506	0	0
Secretaría para el Des. de la Fra. Sur y Enlace para la Coop. Internacional	4 826 230	371 550	0	4 443 657	0	17 551 284	0	0
Instituto de la Consejería Jurídica y de Asistencia Legal	32 344 655	198 361	0	3 855 162	0	2 374 995	0	0
Secretaría para el Desarrollo y Empoderamiento de las Mujeres	9 170 206	920 094	51 988	4 558 597	0	1 372 189	0	0
Secretaría de la Juventud, Recreación y Deporte	4 301 175	1 378 123	301 931	2 328 403	0	393 903	0	0
Secretaría de Protección Civil	0	0	0	0	0	991 800	0	0
H. Congreso del Estado	4 693 515	276 506	0	567 726	12 737	6 135 837	1 590 275	0
Órgano de Fiscalización Superior del Congreso del Estado	9 395 228	2 552 065	65 570	8 492 080	0	1 775 322	0	0
Consejo de la Judicatura	122 004 042	14 536 080	0	28 327 374	0	43 911 716	0	0
Tribunal del Trabajo Burocrático	2 951 947	42 750	0	1 305 121	0	441 369	0	0
Tribunal Constitucional	2 781 639	70 158	0	1 935 181	0	63 706	2 314	0
Instituto de Elecciones y Participación Ciudadana	11 973 886	1 494 540	0	3 689 613	0	22 415 203	0	0
Comisión Estatal de los Derechos Humanos	5 110 096	595 758	0	7 059 151	0	671 647	0	0
Fiscalía General del Estado	154 290 843	5 359 079	77 767 808	383 330 080	60 692 342	183 887 658	29 473	0
Tribunal Electoral del Estado de Chiapas	3 421 114	281 418	0	2 620 070	0	478 197	0	0
Instituto de Acceso a la Información Pública del Estado de Chiapas	569 573	0	0	981 875	0	579 536	0	0
<b>SUMAS</b>	<b>975 665 871</b>	<b>96 897 821</b>	<b>127 858 960</b>	<b>1 275 224 460</b>	<b>237 343 495</b>	<b>859 285 662</b>	<b>2 734 107</b>	<b>3 133 408</b>

Fuente: Secretaría de Hacienda.

## Tomo I.- Resultados Generales

### INTEGRACIÓN DE LA CUENTA: ACTIVOS INTANGIBLES

AL 30 DE SEPTIEMBRE DE 2018

ORGANISMO PÚBLICO	SOFTWARE	PATENTES, MARCAS Y DERECHOS	LICENCIAS	OTROS ACTIVOS INTANGIBLES
Secretaría General de Gobierno	68 978	0	0	0
Secretaría de Hacienda	6 619 348	0	3 735 208	0
Secretaría de Desarrollo Social	0	0	48 999	0
Instituto de Protección Social y Beneficencia Pública del Estado de Chiapas	20 892	0	0	0
Educación Estatal	1 126 948	0	691 365	0
Educación Federalizada	654 056	0	10 584 658	0
Secretaría del Campo	370 165	0	0	0
Secretaría de Seguridad y Protección Ciudadana	9 401 235	0	2 049 680	0
Instituto de Formación Policial	249 000	0	0	0
Secretaría de Transportes	20 750	0	0	0
Secretaría de la Contraloría General	1 770 326	0	412 273	50 000
Secretaría de Obra Pública y Comunicaciones	920 824	0	250 299	0
Secretaría de Turismo	26 132	0	0	0
Secretaría de Economía	119 086	0	9 775	0
Confía Chiapas	740 225	0	0	0
Secretaría del Trabajo	151 910	0	0	0
Secretaría de Medio Ambiente e Historia Natural	64 687	164 500	0	0
Coordinación Estatal para el Mejoramiento del Zoológico "Miguel Álvarez del Toro"	5 329	0	0	0
Secretaría para el Des. de la Fra. Sur y Enlace para la Coop. Internacional	675 941	0	0	0
Instituto de la Consejería Jurídica y de Asistencia Legal	26 788 745	0	83 022	0
Secretaría para el Desarrollo y Empoderamiento de las Mujeres	71 201	0	133 400	0
Secretaría de la Juventud, Recreación y Deporte	47 423	0	0	0
H. Congreso del Estado	594 393	0	33 816	0
Consejo de la Judicatura	17 516 171	0	1 316 638	0
Tribunal del Trabajo Burocrático	27 255	0	0	0
Instituto de Elecciones y Participación Ciudadana	163 405	0	43 938	0
Fiscalía General del Estado	31 851 349	2 672	5 164 033	1 080 481
Tribunal Electoral del Estado de Chiapas	31 424	0	0	0
Instituto de Acceso a la Información Pública del Estado de Chiapas	288 310	0	38 789	0
<b>SUMAS</b>	<b>100 385 508</b>	<b>167 172</b>	<b>24 595 893</b>	<b>1 130 481</b>

Fuente: Secretaría de Hacienda.

**INTEGRACIÓN DE LA CUENTA: DEPRECIACIÓN, DETERIORO Y AMORTIZACIÓN ACUMULADA DE BIENES**

AL 30 DE SEPTIEMBRE DE 2018

ORGANISMO PÚBLICO	DEPRECIACIÓN ACUMULADA DE BIENES MUEBLES	AMORTIZACIÓN ACUMULADA DE ACTIVOS INTANGIBLES
Oficina de la Gubernatura del Estado	( 19 183 239)	0
Parque Agroindustrial para el Desarrollo Regional del Sureste "Chiapas"	( 229 090)	0
Secretaría General de Gobierno	( 4 091 568)	0
Secretaría de Hacienda	( 744 894)	0
Instituto de Protección Social y Beneficencia Pública del Estado de Chiapas	( 329 303)	0
Secretaría de Turismo	( 3 927 698)	0
Secretaría de Economía	( 1 206 374)	0
Secretaría para el Des. de la Fra. Sur y Enlace para la Coop. Internacional	( 7 092 039)	0
Secretaría de Protección Civil	( 99 180)	0
Órgano de Fiscalización Superior del Congreso del Estado	( 8 910 508)	0
Comisión Estatal de los Derechos Humanos	( 11 750 559)	0
Instituto de Acceso a la Información Pública del Estado de Chiapas	( 1 045 571)	( 23 491)
<b>SUMAS</b>	<b>( 58 610 023)</b>	<b>( 23 491)</b>

Fuente: Secretaría de Hacienda.

**INTEGRACIÓN DE LA CUENTA: ACTIVOS DIFERIDOS**

AL 30 DE SEPTIEMBRE DE 2018

ORGANISMO PÚBLICO	ESTUDIOS, FORMULACIÓN Y EVALUACIÓN DE PROYECTOS	DERECHOS SOBRE BIENES EN RÉGIMEN DE ARRENDAMIENTO FINANCIERO	GASTOS PAGADOS POR ADELANTADO A LARGO PLAZO	ANTICIPOS A LARGO PLAZO	OTROS ACTIVOS DIFERIDOS
Oficina de la Gubernatura del Estado	0	0	0	0	91 817 710
Parque Agroindustrial para el Desarrollo Regional del Sureste "Chiapas"	0	0	0	0	349 355
Secretaría General de Gobierno	0	0	0	0	179 816 382
Secretaría de Hacienda	0	0	0	0	202 442 980
Secretaría de Desarrollo Social	0	0	0	0	129 690 649
Secretaría Para el Desarrollo Sustentable de los Pueblos Indígenas	0	0	0	0	2 470 278
Instituto de Protección Social y Beneficencia Pública del Estado de Chiapas	0	0	0	0	732 719
Educación Estatal	0	0	0	0	539 086 211
Educación Federalizada	0	0	0	0	52 900 936
Secretaría del Campo	0	0	0	0	38 604 155
Secretaría de Pesca y Acuicultura	0	0	0	0	5 837 189
Secretaría de Seguridad y Protección Ciudadana	0	0	0	0	751 108 112
Instituto de Formación Policial	0	0	0	0	131 923
Secretaría de Transportes	0	0	0	0	103 859 972
Secretaría de la Contraloría General	0	0	0	0	40 841 540
Secretaría de Obra Pública y Comunicaciones	168 658 165	0	0	1 643 987 679	2 197 685 676
Secretaría de Turismo	0	0	0	0	7 656 043
Secretaría de Economía	0	0	0	0	14 587 908
Comisión Estatal de Mejora Regulatoria	0	0	0	0	461 687
Coordinación Ejec. del Fondo de Fom. Econ. Chiapas Solidario FOFOE	0	0	0	0	2 252 127
Confía Chiapas	0	0	0	0	4 703 246
Secretaría del Trabajo	0	0	0	0	21 610 579
Junta Local de Conciliación y Arbitraje del Estado de Chiapas	0	0	0	0	64 868
Secretaría de Medio Ambiente e Historia Natural	0	0	0	0	27 712 325
Coordinación Estatal para el Mejoramiento del Zoológico "Miguel Álvarez del Toro"	0	0	0	0	713 445
Procuraduría Ambiental en el Estado de Chiapas	0	0	0	0	296 238
Secretaría para el Des. de la Fra. Sur y Enlace para la Coop. Internacional	0	0	0	0	13 265 443
Instituto de la Consejería Jurídica y de Asistencia Legal	0	0	0	0	45 392 326
Secretaría para el Desarrollo y Empoderamiento de las Mujeres	0	0	0	0	7 008 230
Secretaría de la Juventud, Recreación y Deporte	0	0	0	0	62 971 109
Secretaría de Protección Civil	0	0	0	0	1 028 926
Deuda Pública	0	57 510 063	2 355 765	0	0
H. Congreso del Estado	0	0	0	0	79 900 486
Órgano de Fiscalización Superior del Congreso del Estado	0	0	0	0	35 000
Consejo de la Judicatura	0	0	0	752 652	88 891 390
Tribunal del Trabajo Burocrático	0	0	0	0	1 216 657
Instituto de Elecciones y Participación Ciudadana	0	0	0	0	225 133 693
Comisión Estatal de los Derechos Humanos	0	0	0	0	5 920 384
Fiscalía General del Estado	0	0	0	0	481 143 897
Tribunal Electoral del Estado de Chiapas	0	0	0	0	27 743 096
Instituto de Acceso a la Información Pública del Estado de Chiapas	0	0	0	0	3 000 780
<b>SUMAS</b>	<b>168 658 165</b>	<b>57 510 063</b>	<b>2 355 765</b>	<b>1 644 740 331</b>	<b>5 460 085 670</b>

Fuente: Secretaría de Hacienda.



## Tomo I.- Resultados Generales

### INTEGRACIÓN DE LA CUENTA: OTROS ACTIVOS NO CIRCULANTES

AL 30 DE SEPTIEMBRE DE 2018

ORGANISMO PÚBLICO	BIENES EN ARRENDAMIENTO FINANCIERO	BIENES EN COMODATO
Secretaría de Hacienda	0	4 231 204
Secretaría de Desarrollo Social	0	1 537 721
Instituto de Formación Policial	0	1 558 600
Secretaría de Transportes	0	32 139 082
Secretaría de Obra Pública y Comunicaciones	0	29 763 356
Secretaría de Turismo	0	25 524
Secretaría de Economía	0	55 352
Secretaría de Medio Ambiente e Historia Natural	0	642 190
Instituto de la Consejería Jurídica y de Asistencia Legal	0	286 068 405
Deuda Pública	27 773 827	0
Consejo de la Judicatura	0	8 016 180
<b>SUMAS</b>	<b>27 773 827</b>	<b>364 037 614</b>

**Fuente:** Secretaría de Hacienda.