



GASTOS PRESUPUESTARIOS

La política de gasto implementada de enero a septiembre de 2018 estuvo centrada en acciones que buscaron en todo momento generar mayores oportunidades y bienestar a las familias chiapanecas, principalmente, se priorizó la atención de los grupos de población más vulnerables como son: las mujeres, los adultos mayores, la niñez y los grupos indígenas, entre otros, sin dejar de atender al resto de la población.

Para fortalecer el desarrollo social y humano, se impulsaron proyectos relevantes en materia de educación y salud, vivienda, la protección social, y la generación de infraestructura básica con lo que se procuró a la población mayor calidad de vida. Asimismo para dinamizar la economía estatal, los recursos se invirtieron en proyectos que fortalecen a los sectores agropecuario, pesquero, turismo, la infraestructura carretera, y la agroindustria; así también en materia de desarrollo gubernamental destacan los esfuerzos destinados a garantizar el orden y seguridad de la ciudadanía, a la procuración e impartición de la justicia, la preservación de los derechos humanos y, promover la gestión gubernamental en un enfoque de resultados.

La política de gasto de enero a septiembre del presente ejercicio, estuvo cimentada en el cumplimiento de los objetivos y estrategias siguientes:

-
- | | |
|------------------|---------------------------------------------------------------------------------------------------------------------------------------------------------------------------------------------------------------------------------------------------------------------------------------------------------------------------------------------------------------------------------------------------------------------------------------------------------------------------------------------------------------------------------------------------------------------------------------------------------------------------------------------------------------------------------------------------------------------------------------------------------------------------------------------------------------------------------------------------------------------------------------------------------------------------------------------------------------------------------------------------|
| OBJETIVOS | <ol style="list-style-type: none">1. Generar oportunidades de progreso y mejoría del bienestar de las familias chiapanecas2. Elevar la calidad de la educación y los servicios de salud3. Promover el desarrollo de las y los jóvenes, así como espacios de recreación y deporte4. Garantizar un medio ambiente limpio y saludable para las nuevas generaciones5. Elevar la producción, productividad y competitividad del campo chiapaneco6. Modernizar la red estatal de las comunicaciones y transportes7. Potencializar el turismo y el empleo como motores de desarrollo de la economía estatal8. Garantizar el orden y la seguridad, así como una justicia pronta, expedita y transparente9. Consolidar una administración de los recursos enfocada en los resultados y con transparencia10. Garantizar un gobierno de unidad, desarrollo y de respeto a los derechos humanos y/o ciudadanos |
|------------------|---------------------------------------------------------------------------------------------------------------------------------------------------------------------------------------------------------------------------------------------------------------------------------------------------------------------------------------------------------------------------------------------------------------------------------------------------------------------------------------------------------------------------------------------------------------------------------------------------------------------------------------------------------------------------------------------------------------------------------------------------------------------------------------------------------------------------------------------------------------------------------------------------------------------------------------------------------------------------------------------------|

-
- | | |
|--------------------|---------------------------------------------------------------------------------------------------------------------------------------------------------------------------------------------------------------------------------------------------------------------------------------------------------------------------------------------------------------------------------------------------------------------------------------------------------------------------------------------------------------------------------------------------------------------------------------------------------------------------------------------------------------------------------------------------------------------------------------------------------------------------------------------------------------------------------------------------------------------------------------------------------------------------------------------------------------------------------------------------------------------------------------------------------------------------------------------------------------------------------------------------------------------------------------------------------------------------------------------------------------------------------------------------------------------------------------------------------------------------|
| ESTRATEGIAS | <ol style="list-style-type: none">1.1. Implementar programas y apoyos que beneficien a la niñez, las madres solteras, los adultos mayores, entre otros.1.2. Impulsar obras y proyectos que prioricen los servicios básicos como: agua potable, drenaje y alcantarillado.1.3. Impulsar programas para el mejoramiento y construcción de viviendas1.4. Impulsar políticas y programas para el empoderamiento de las mujeres2.1. Promover un modelo educativo innovador y flexible para formar integralmente a los educandos del Estado y la prestación de servicios de calidad2.2. Impulsar programas que motiven a la niñez y la juventud a la no deserción y reprobación2.3. Promover acciones para propiciar el interés de las personas de 15 años y más que no saben leer y escribir, continúen y concluyan su educación2.4. Impulsar la capacitación y profesionalización de los docentes y médicos para fortalecer su formación y la prestación de servicios de calidad2.5. Promover la construcción, rehabilitación y mejora de los espacios educativos y la infraestructura médica y hospitalaria2.6. Impulsar programas enfocados en la prevención y atención de la salud familia2.7. Impulsar programas y acciones de vacunación para la niñez chiapaneca |
|--------------------|---------------------------------------------------------------------------------------------------------------------------------------------------------------------------------------------------------------------------------------------------------------------------------------------------------------------------------------------------------------------------------------------------------------------------------------------------------------------------------------------------------------------------------------------------------------------------------------------------------------------------------------------------------------------------------------------------------------------------------------------------------------------------------------------------------------------------------------------------------------------------------------------------------------------------------------------------------------------------------------------------------------------------------------------------------------------------------------------------------------------------------------------------------------------------------------------------------------------------------------------------------------------------------------------------------------------------------------------------------------------------|
-

- 3.1. Generar espacios de atención e inclusión de los jóvenes en el desarrollo estatal y áreas de recreación y esparcimiento
- 3.2. Impulsar programas que fortalezcan la participación ciudadana en actividades físicas y deportivas
- 3.3. Promover la infraestructura deportiva y cultural en el Estado.
- 4.1. Impulsar programas para el cuidado, protección y conservación del medio ambiente y los recursos naturales
- 4.2. Promover proyectos para el establecimiento y manejo de las áreas naturales protegidas
- 4.3. Instrumentar planes de reordenamiento ecológico del territorio para preservar y restaurar el equilibrio ecológico y proteger al ambiente
- 4.4. Fomentar programas de educación con responsabilidad ambiental
- 4.5. Impulsar programas de reforestación
- 5.1. Instrumentar programas de apoyos en equipos e insumos para mejorar la producción agrícola, pecuaria y pesquera
- 5.2. Implementar acciones de tecnificación de los procesos productivos para mejorar la producción de los diferentes cultivos
- 5.3. Promover programas para conservar la sanidad e inocuidad agropecuaria
- 5.4. Impulsar la reconversión y diversificación productiva sustentable en el Estado
- 5.5. Promover la construcción y equipamiento de infraestructura agropecuaria e hidroagrícola
- 5.6. Impulsar el financiamiento de proyectos agropecuarios y agroindustriales
- 5.7. Impulsar proyectos y acciones que fortalezcan la producción y comercialización del café
- 6.1. Impulsar proyectos de construcción, rehabilitación y mejoramiento de la red carretera estatal y de caminos rurales, así como la urbanización de las vialidades
- 6.2. Impulsar programas que mejoren la imagen urbana del patrimonio del estado
- 6.3. Implementar proyectos para el ordenamiento, modernización y regulación del transporte público
- 7.1. Impulsar la capacitación y profesionalización en la prestación de los servicios turísticos
- 7.2. Promover obras de modernización y mejora de los centros y atractivos turísticos
- 7.3. Promover la imagen de Chiapas como uno de los principales atractivos turísticos en el mundo.
- 7.4. Apoyar el desarrollo de la micro, pequeña y mediana empresa, el comercio y la agroindustria
- 7.5. Fomentar una cultura que impulse la productividad y competitividad laboral
- 7.6. Instrumentar mecanismos de atención dirigidos a la población desempleada y subempleada mediante la vinculación directa o de apoyos al autoempleo
- 8.1. Implementar programas de prevención y atención integral del delito y las adicciones
- 8.2. Impulsar mecanismos de coordinación en materia de Seguridad Pública entre las instituciones de los tres niveles de gobierno
- 8.3. Fortalecer el Sistema y Tecnología, en materia de Seguridad Pública en el Estado.
- 8.4. Fomentar la capacitación, el adiestramiento y la especialización de las instituciones de seguridad y justicia
- 8.5. Fortalecer los sistemas de control y capacidades del elemento policial activo en beneficio de la ciudadanía
- 8.6. Promover la implementación gradual de juicios orales
- 8.7. Promover la modernización del sistema de justicia penal
- 9.1. Promover acciones que permitan garantizar la transparencia, economía, eficiencia, eficacia y honradez en la administración de las finanzas públicas

- 9.2. Implementar y consolidar el Presupuesto basado en Resultados y la Armonización Contable
- 9.3. Promover el ejercicio del derecho de acceso a la información pública y fomentar la cultura de la transparencia y rendición de cuentas
- 9.4. Promover la actualización y armonización del marco legal y normativo del Estado
- 9.5. Garantizar la mejora continua en los procesos de profesionalización de los servidores públicos
- 10.1. Establecer una relación armoniosa entre los Poderes del Estado, Órganos Autónomos, Municipios y la Sociedad Civil
- 10.2. Promover acciones para atender los problemas político-social, agrario, religioso con el fin de garantizar la estabilidad y paz social en el Estado
- 10.3. Impulsar acciones para contribuir al desarrollo de la vida democrática con el propósito de fomentar la participación ciudadana y la educación cívica
- 10.4. Promover acciones que garanticen a los hombres, mujeres, pueblos indígenas, migrantes y población en situación de vulnerabilidad el respeto y la defensa de sus derechos humanos
- 10.5. Fomentar la participación ciudadana en los planes y políticas gubernamentales

	%
METAS	
Proporción del gasto programable ¹	84.2
Proporción del gasto corriente	68.9
Proporción del gasto de capital	31.1
Proporción del gasto de la función educación	38.3
Proporción del gasto de la función salud	13.2
Proporción del gasto del Poder Judicial y Legislativo	1.8
Proporción del gasto de los Órganos Autónomos	2.4
Proporción del gasto del Poder Ejecutivo	66.8

Notas: Los porcentajes corresponden al Gasto Programable
¹ Porcentaje del Gasto Total

GASTO DEL SECTOR PÚBLICO PRESUPUESTARIO

El gasto total devengado de enero a septiembre de 2018, asciende a 72 mil 442.3 millones de pesos, cifra que presenta un avance del 81.1 por ciento con respecto al presupuesto aprobado y de 90.7 a lo ministrado.

En el gasto programable se devengaron recursos por 61 mil 14.8 millones de pesos, los cuales se orientaron al desarrollo de las funciones de los tres poderes del Estado (Ejecutivo, Legislativo y Judicial), los Órganos Autónomos y los 124 municipios del Estado.

Asimismo, en el gasto no programable se devengó 11 mil 427.5 millones de pesos, mismos que corresponden a las participaciones a municipios, las transacciones de la deuda pública y/o costo financiero de la deuda y los adeudos de ejercicios fiscales anteriores (Adefas).

Gastos Presupuestarios

GASTO DEL SECTOR PÚBLICO PRESUPUESTARIO DEL 1 DE ENERO AL 30 DE SEPTIEMBRE DE 2018 (Pesos)

CONCEPTO	2018				AVANCE RESPECTO A:	
	APROBADO	MODIFICADO	MINISTRADO	DEVENGADO	APROBADO	MINISTRADO
TOTAL	89 270 321 499	101 007 029 225	79 906 008 984	72 442 325 243	81.1	90.7
GASTO PROGRAMABLE	79 730 840 243	88 121 293 916	68 435 497 437	61 014 810 826	76.5	89.2
GASTO NO PROGRAMABLE	9 539 481 256	12 885 735 309	11 470 511 547	11 427 514 418	119.8	99.6
Participaciones a Municipios	6 350 778 577	6 369 202 562	5 199 543 300	5 199 543 300	81.9	100.0
Transacciones de la Deuda Pública / Costo Financiero de la Deuda	3 168 481 179	6 451 666 176	6 206 101 676	6 174 621 814	194.9	99.5
Adefas	20 221 500	64 866 571	64 866 571	53 349 304	0.0	82.2

Fuente: Secretaría de Hacienda.

El ejercicio del gasto público se vinculó al cumplimiento de los ejes rectores y objetivos del Plan Estatal de Desarrollo 2013-2018, por lo que, de enero a septiembre de 2018, el gasto devengado se distribuyó en los ejes siguientes: al eje Familia Chiapaneca, 50 mil 159.9 millones de pesos; en el eje Gobierno Cercano a la Gente, 13 mil 714.3 millones de pesos; en el eje Chiapas Exitoso, 7 mil 259.8 millones de pesos y en el eje Chiapas Sustentable, 1 mil 308.3 millones de pesos.

El gasto total del sector público presupuestario, se financió con recursos del ejercicio y con recursos provenientes de ejercicios anteriores, de acuerdo a los cuadros siguientes:

GASTO DEL SECTOR PÚBLICO PRESUPUESTARIO RECURSOS DEL EJERCICIO DEL 1 DE ENERO AL 30 DE SEPTIEMBRE DE 2018 (Pesos)

CONCEPTO	2018				AVANCE RESPECTO A:	
	APROBADO	MODIFICADO	MINISTRADO	DEVENGADO	APROBADO	MINISTRADO
TOTAL	89 270 321 499	98 738 711 759	77 655 090 545	70 211 412 060	78.7	90.4
GASTO PROGRAMABLE	79 730 840 243	85 861 301 367	66 192 903 914	58 792 222 558	73.7	88.8
GASTO NO PROGRAMABLE	9 539 481 256	12 877 410 392	11 462 186 630	11 419 189 501	119.7	99.6
Participaciones a Municipios	6 350 778 577	6 369 199 210	5 199 539 948	5 199 539 948	81.9	100.0
Transacciones de la Deuda Pública / Costo Financiero de la Deuda	3 168 481 179	6 446 168 036	6 200 603 536	6 169 123 674	194.7	99.5
Adefas	20 221 500	62 043 146	62 043 146	50 525 879	0.0	81.4

Fuente: Secretaría de Hacienda.

GASTO DEL SECTOR PÚBLICO PRESUPUESTARIO RECURSOS DE AÑOS ANTERIORES DEL 1 DE ENERO AL 30 DE SEPTIEMBRE DE 2018 (Pesos)

CONCEPTO	2018				AVANCE RESPECTO A:	
	APROBADO	MODIFICADO	MINISTRADO	DEVENGADO	APROBADO	MINISTRADO
TOTAL	0	2 268 317 465	2 250 918 439	2 230 913 184	0.0	99.1
GASTO PROGRAMABLE	0	2 259 992 549	2 242 593 523	2 222 588 268	0.0	99.1
GASTO NO PROGRAMABLE	0	8 324 916	8 324 916	8 324 916	0.0	100.0
Participaciones a Municipios	0	3 352	3 352	3 352	0.0	100.0
Transacciones de la Deuda Pública / Costo Financiero de la Deuda	0	5 498 140	5 498 140	5 498 140	0.0	100.0
Adefas	0	2 823 425	2 823 425	2 823 425	0.0	100.0

Fuente: Secretaría de Hacienda.

GASTO PROGRAMABLE EN CLASIFICACIÓN ECONÓMICA

El gasto programable con base a la clasificación económica está integrada por el Gasto Corriente y Gasto de Capital, dentro del primero se consideran los gastos de consumo y operación, prestaciones de seguridad social, entre otros gastos corrientes; en el segundo están contemplados los recursos para las obras de infraestructura, adquisiciones de bienes muebles e inmuebles, inversiones financieras, entre otros.

Al mes de septiembre de 2018, en el gasto corriente se devengaron recursos por 42 mil 61.7 millones de pesos, mismo que agrupa los gastos de consumo (pago de los sueldos y prestaciones de los servidores públicos y para cubrir los gastos de operación) por 30 mil 249.8 millones de pesos, las prestaciones de seguridad social por 910.2 millones de pesos, los gastos de propiedad por 0.1 millones de pesos, las transferencias, asignaciones y donativos corrientes otorgadas por 10 mil 893.4 millones de pesos y otros gastos corrientes por 8.2 millones de pesos, los cuales son destinados para el desempeño de las funciones públicas.

Cabe destacar que en los gastos de consumo se incorporan los sueldos y salarios del magisterio, así como de los médicos y enfermeras que prestan servicios en el sector salud, que sumados representan el 63.8 por ciento de este total.

Asimismo, en el gasto de capital el presupuesto devengado es por 18 mil 953.1 millones de pesos, que integra los recursos destinados a la formación de capital (construcción, rehabilitación y mantenimiento de la infraestructura social, productiva y de desarrollo, así como, a la adquisición de los bienes muebles e inmuebles) por 16 mil 628.0 millones de pesos, las transferencias, asignaciones y donativos de capital otorgadas por 1 mil 669.9 millones de pesos y a la inversión financiera por 655.2 millones de pesos.

GASTO PROGRAMABLE DEL SECTOR PÚBLICO PRESUPUESTARIO EN CLASIFICACIÓN ECONÓMICA

DEL 1 DE ENERO AL 30 DE SEPTIEMBRE DE 2018

(Pesos)

CONCEPTO	2018				AVANCE RESPECTO A:	
	APROBADO	MODIFICADO	MINISTRADO	DEVENGADO	APROBADO	MINISTRADO
TOTAL PROGRAMABLE	79 730 840 243	88 121 293 916	68 435 497 437	61 014 810 826	76.5	89.2
GASTO CORRIENTE	57 631 716 913	62 663 546 858	47 361 388 420	42 061 721 688	73.0	88.8
Gastos de Consumo / Operación	43 899 491 784	46 199 023 404	34 548 847 874	30 249 760 445	68.9	87.6
Prestaciones de la Seguridad Social	1 625 212 768	1 382 779 465	928 872 814	910 241 153	56.0	98.0
Gasto de la Propiedad	2 253 995	1 114 529	620 609	103 147	4.6	16.6
Transferencias, Asignaciones y Donativos Corrientes Otorgados	11 711 675 537	14 347 662 865	11 868 636 424	10 893 433 210	93.0	91.8
Otros Gastos Corrientes	393 082 829	732 966 595	14 410 700	8 183 733	2.1	56.8
GASTO DE CAPITAL	22 099 123 331	25 457 747 058	21 074 109 017	18 953 089 138	85.8	89.9
Formación de Capital	19 003 971 067	22 126 983 019	18 466 716 655	16 627 918 724	87.5	90.0
Transferencias y Asignaciones y Donativos de Capital Otorgados	1 492 746 228	2 034 518 530	1 802 990 571	1 669 944 656	111.9	92.6
Inversión Financiera	1 602 406 035	1 296 245 508	804 401 791	655 225 758	40.9	81.5

Fuente: Secretaría de Hacienda.

El gasto programable del sector público presupuestario en clasificación económica, se financió con recursos del ejercicio y con recursos provenientes de ejercicios anteriores, de acuerdo a los cuadros siguientes:

Gastos Presupuestarios

GASTO PROGRAMABLE DEL SECTOR PÚBLICO PRESUPUESTARIO EN CLASIFICACIÓN ECONÓMICA

RECURSOS DEL EJERCICIO

DEL 1 DE ENERO AL 30 DE SEPTIEMBRE DE 2018

(Pesos)

CONCEPTO	2018				AVANCE RESPECTO A:	
	APROBADO	MODIFICADO	MINISTRADO	DEVENGADO	APROBADO	MINISTRADO
TOTAL PROGRAMABLE	79 730 840 243	85 861 301 367	66 192 903 914	58 792 222 558	73.7	88.8
GASTO CORRIENTE	57 631 716 913	61 206 656 514	45 907 813 420	40 619 607 965	70.5	88.5
Gastos de Consumo / Operación	43 899 491 784	44 960 144 475	33 311 701 645	29 023 801 645	66.1	87.1
Prestaciones de la Seguridad Social	1 625 212 768	1 382 779 465	928 872 814	910 241 153	56.0	98.0
Gasto de la Propiedad	2 253 995	1 094 956	601 035	87 381	3.9	14.5
Transferencias, Asignaciones y Donativos Corrientes Otorgados	11 711 675 537	14 131 253 668	11 652 227 226	10 677 294 051	91.2	91.6
Otros Gastos Corrientes	393 082 829	731 383 951	14 410 700	8 183 733	2.1	56.8
GASTO DE CAPITAL	22 099 123 331	24 654 644 853	20 285 090 495	18 172 614 594	82.2	89.6
Formación de Capital	19 003 971 067	21 347 601 389	17 701 418 707	15 868 885 664	83.5	89.6
Transferencias y Asignaciones y Donativos de Capital Otorgados	1 492 746 228	2 013 187 956	1 781 659 997	1 650 893 172	110.6	92.7
Inversión Financiera	1 602 406 035	1 293 855 508	802 011 791	652 835 758	40.7	81.4

Fuente: Secretaría de Hacienda.

GASTO PROGRAMABLE DEL SECTOR PÚBLICO PRESUPUESTARIO EN CLASIFICACIÓN ECONÓMICA

RECURSOS DE AÑOS ANTERIORES

DEL 1 DE ENERO AL 30 DE SEPTIEMBRE DE 2018

(Pesos)

CONCEPTO	2018				AVANCE RESPECTO A:	
	APROBADO	MODIFICADO	MINISTRADO	DEVENGADO	APROBADO	MINISTRADO
TOTAL PROGRAMABLE	0	2 259 992 549	2 242 593 523	2 222 588 268	0.0	99.1
GASTO CORRIENTE	0	1 456 890 344	1 453 575 000	1 442 113 723	0.0	99.2
Gastos de Consumo / Operación	0	1 238 878 929	1 237 146 229	1 225 958 799	0.0	99.1
Prestaciones de la Seguridad Social	0	0	0	0	0.0	0.0
Gasto de la Propiedad	0	19 573	19 573	15 766	0.0	0.0
Transferencias, Asignaciones y Donativos Corrientes Otorgados	0	216 409 198	216 409 198	216 139 158	0.0	99.9
Otros Gastos Corrientes	0	1 582 644	0	0	0.0	0.0
GASTO DE CAPITAL	0	803 102 205	789 018 522	780 474 544	0.0	98.9
Formación de Capital	0	779 381 630	765 297 948	759 033 061	0.0	99.2
Transferencias y Asignaciones y Donativos de Capital Otorgados	0	21 330 575	21 330 575	19 051 484	0.0	89.3
Inversión Financiera	0	2 390 000	2 390 000	2 390 000	0.0	0.0

Fuente: Secretaría de Hacienda.

GASTO PROGRAMABLE EN CLASIFICACION ADMINISTRATIVA

El gasto público devengado de enero a septiembre de 2018 se orientó en las funciones que realizan los Poderes Legislativo, Judicial y Ejecutivo; Órganos Autónomos; las Entidades Paraestatales y Fideicomisos No Empresariales y No Financieros; y las Entidades Paraestatales Empresariales No Financieros con Participación Estatal Mayoritaria.

GASTO PROGRAMABLE DEL SECTOR PÚBLICO PRESUPUESTARIO EN CLASIFICACIÓN ADMINISTRATIVA

DEL 1 DE ENERO AL 30 DE SEPTIEMBRE DE 2018

(Pesos)

CONCEPTO	2018				AVANCE RESPECTO A:	
	APROBADO	MODIFICADO	MINISTRADO	DEVENGADO	APROBADO	MINISTRADO
TOTAL PROGRAMABLE	79 730 840 243	88 121 293 916	68 435 497 437	61 014 810 826	76.5	89.2
GOBIERNO ESTATAL	58 795 561 961	61 410 581 040	47 175 587 598	43 328 457 717	73.7	91.8
Poder Legislativo	456 372 245	499 181 805	362 388 831	364 707 622	79.9	100.6
Poder Judicial	1 022 355 091	1 144 614 685	777 619 200	755 911 652	73.9	97.2
Poder Ejecutivo	55 477 702 424	57 531 147 386	44 180 742 228	40 734 734 468	73.4	92.2
Órganos Autónomos	1 839 132 202	2 235 637 164	1 854 837 338	1 473 103 975	80.1	79.4
SECTOR PARAESTATAL NO FINANCIERO	20 935 278 282	26 710 712 876	21 259 909 838	17 686 353 109	84.5	83.2
Entidades Paraestatales y Fideicomisos No Empresariales y No Financieros	20 856 968 228	26 630 460 151	21 204 224 496	17 633 058 930	84.5	83.2
Entidades Paraestatales Empresariales No Financieras con Participación Estatal Mayoritaria	78 310 054	80 252 725	55 685 342	53 294 179	68.1	95.7

Fuente: Secretaría de Hacienda.

El presupuesto devengado en el *Poder Legislativo* ascendió a 364.7 millones de pesos, un avance del 79.9 por ciento con respecto a lo aprobado. De este total, el Congreso del Estado devengó 210.5 millones de pesos y el Órgano de Fiscalización Superior del Congreso del Estado 154.2 millones de pesos. Principalmente, estos recursos se destinaron en el desarrollo de las actividades legislativas, así como en la revisión y fiscalización de los recursos públicos.

En el Poder Judicial se devengaron 755.9 millones de pesos, cifra que presenta un avance de 73.9 por ciento con respecto a su presupuesto aprobado y 97.2 por ciento a lo ministrado. De estos recursos el Consejo de la Judicatura devengó el 92.1 por ciento equivalente a 696.3 millones de pesos; el Tribunal del Trabajo Burocrático 3.8 por ciento que equivale a 28.9 millones de pesos y el Tribunal Constitucional 4.1 por ciento equivalente a 30.7 millones de pesos. Estos recursos permitieron atender los asuntos relacionados con la impartición de la justicia en los ámbitos civil y familiar, mercantil, penal, laboral, etc., de primera o segunda instancia, así como la resolución de controversias en materia jurídica, entre otras

El Poder Ejecutivo devengó un presupuesto por 40 mil 734.7 millones de pesos, cifra que presenta un avance respecto a su presupuesto aprobado de 73.4 por ciento y 92.2 por ciento a lo ministrado. Del total asignado a este poder, los organismos públicos que concentran la mayor proporción de recursos son: La Secretaría de Educación, Secretaría de Seguridad y Protección Ciudadana, Secretaría de Desarrollo Social, Secretaría de Obra Pública y Comunicaciones, Secretaría de Hacienda, Secretaría para el Desarrollo y Empoderamiento de las Mujeres, que en conjunto representan el 62.9 por ciento. Estos recursos permitieron fortalecer las acciones en materia de educación, protección social, turismo, campo, transportes, protección ambiental, asuntos financieros y hacendarios, orden público y de seguridad interior, relaciones exteriores, entre otros. Cabe mencionar que en este Poder están integrados los recursos transferidos a los municipios por concepto de Fondo de Aportaciones para la Infraestructura Social Municipal (FAISM) con 9 mil 589.3 millones de pesos; el Fondo de Aportaciones para el Fortalecimiento de los Municipios (FORTAMUN) por 2 mil 397.1 millones de pesos; entre otros recursos por 230.7 millones de pesos que conjuntamente equivalen a 12 mil 217.1 millones de pesos, los cuales se destinaron en las prioridades y necesidades de cada municipio.

El presupuesto devengado por los *Órganos Autónomos* asciende a 1 mil 473.1 millones de pesos, los cuales permitieron impulsar acciones para promover la participación ciudadana, la organización y desarrollo del proceso electoral; la protección de las garantías individuales; la procuración de la justicia; así como, el acceso a la información pública. Estos recursos presentan un avance con respecto al gasto aprobado de 80.1 por ciento y 79.4 por ciento a lo ministrado,

Gastos Presupuestarios

mismos que fueron devengados por los organismos siguientes: Fiscalía General del Estado, Instituto de Elecciones y Participación Ciudadana, Comisión Estatal de los Derechos Humanos, Tribunal Electoral del Estado de Chiapas, Tribunal de Justicia Administrativa, y el Instituto de Acceso a la Información Pública del Estado de Chiapas.

En las Entidades Paraestatales y Fideicomisos No Empresariales y No Financieros, el monto devengado asciende a 17 mil 633.1 millones de pesos, cifra que presenta un avance respecto al presupuesto aprobado de 84.5 por ciento y 83.2 por ciento a lo ministrado. Del total de este recurso el 84.3 por ciento, fueron devengados principalmente por los organismos siguientes: el Instituto de Salud, el Régimen Estatal de Protección Social en Salud, la Comisión de Caminos e Infraestructura Hidráulica, el Colegio de Bachilleres de Chiapas, el Instituto Amanecer, la Universidad Autónoma de Chiapas, Instituto de la Infraestructura Física Educativa del Estado de Chiapas y el Sistema para el Desarrollo Integral de la Familia del Estado de Chiapas, DIF-Chiapas. Principalmente estos recursos se orientaron a brindar los servicios de salud y del mejoramiento de la infraestructura hospitalaria; a promover apoyos en general para vivienda; a los adultos mayores; apoyos alimentarios a la población vulnerable; a la alfabetización de adolescentes y adultos mayores; a la impartición de los servicios educativos; y, a promover la ciencia y la tecnología, entre otros.

Los recursos devengados por las *Entidades Paraestatales Empresariales No Financieros con Participación Estatal Mayoritaria* ascienden a 53.3 millones de pesos, mismos que presentan un avance de 68.1 por ciento con respecto a su presupuesto aprobado y 95.7 por ciento a lo ministrado. Del total de este rubro el Sistema Chiapaneco de Radio, Televisión y Cinematografía, devengó 44.0 millones de pesos y 9.3 millones de pesos la Oficina de Convenciones y Visitantes.

El gasto programable del sector público presupuestario en clasificación administrativa, se financió con recursos del ejercicio y con recursos provenientes de ejercicios anteriores, de acuerdo a los cuadros siguientes:

GASTO PROGRAMABLE DEL SECTOR PÚBLICO PRESUPUESTARIO EN CLASIFICACIÓN ADMINISTRATIVA							
RECURSOS DEL EJERCICIO							
DEL 1 DE ENERO AL 30 DE SEPTIEMBRE DE 2018							
(Pesos)							
C O N C E P T O	2018				AVANCE RESPECTO A:		
	APROBADO	MODIFICADO	MINISTRADO	DEVENGADO	APROBADO	MINISTRADO	
TOTAL PROGRAMABLE	79 730 840 243	85 861 301 367	66 192 903 914	58 792 222 558	73.7	88.8	
GOBIERNO ESTATAL	58 795 561 961	60 149 274 165	45 917 572 867	42 080 275 854	71.6	91.6	
Poder Legislativo	456 372 245	492 320 724	355 527 751	357 846 541	78.4	100.7	
Poder Judicial	1 022 355 091	1 052 958 058	685 962 573	664 255 025	65.0	96.8	
Poder Ejecutivo	55 477 702 424	56 503 428 578	43 156 315 563	39 720 135 006	71.6	92.0	
Órganos Autónomos	1 839 132 202	2 100 566 805	1 719 766 979	1 338 039 281	72.8	77.8	
SECTOR PARAESTATAL NO FINANCIERO	20 935 278 282	25 712 027 203	20 275 331 048	16 711 946 704	79.8	82.4	
Entidades Paraestatales y Fideicomisos No Empresariales y No Financieros	20 856 968 228	25 631 857 267	20 219 705 294	16 658 711 515	79.9	82.4	
Entidades Paraestatales Empresariales No Financieras con Participación Estatal Mayoritaria	78 310 054	80 169 936	55 625 753	53 235 190	68.0	95.7	

Fuente: Secretaría de Hacienda.

Tomo I.- Resultados Generales

GASTO PROGRAMABLE DEL SECTOR PÚBLICO PRESUPUESTARIO EN CLASIFICACIÓN ADMINISTRATIVA

RECURSOS DE AÑOS ANTERIORES

DEL 1 DE ENERO AL 30 DE SEPTIEMBRE DE 2018

(Pesos)

CONCEPTO	2018				AVANCE RESPECTO A:	
	APROBADO	MODIFICADO	MINISTRADO	DEVENGADO	APROBADO	MINISTRADO
TOTAL PROGRAMABLE	0	2 259 992 549	2 242 593 523	2 222 588 268	0.0	99.1
GOBIERNO ESTATAL	0	1 261 306 875	1 258 014 732	1 248 181 863	0.0	99.2
Poder Legislativo	0	6 861 081	6 861 081	6 861 081	0.0	0.0
Poder Judicial	0	91 656 627	91 656 627	91 656 627	0.0	0.0
Poder Ejecutivo	0	1 027 718 809	1 024 426 665	1 014 599 461	0.0	99.0
Órganos Autónomos	0	135 070 359	135 070 359	135 064 694	0.0	100.0
SECTOR PARAESTATAL NO FINANCIERO	0	998 685 673	984 578 791	974 406 404	0.0	99.0
Entidades Paraestatales y Fideicomisos No Empresariales y No Financieros	0	998 602 884	984 519 202	974 347 415	0.0	99.0
Entidades Paraestatales Empresariales No Financieras con Participación Estatal Mayoritaria	0	82 789	59 589	58 989	0.0	0.0

Fuente: Secretaría de Hacienda.

El gasto total devengado por los organismos públicos con base en la clasificación administrativa, es el siguiente:

Gastos Presupuestarios

GASTO DEL SECTOR PÚBLICO PRESUPUESTARIO EN CLASIFICACIÓN ADMINISTRATIVA DEL 1 DE ENERO AL 30 DE SEPTIEMBRE DE 2018 (Pesos)

ORGANISMO PÚBLICO	2018				AVANCE RESPECTO A:	
	APROBADO	MODIFICADO	MINISTRADO	DEVENGADO	APROBADO	MINISTRADO
TOTAL	89 270 321 499	101 007 029 225	79 906 008 984	72 442 325 243	81.1	90.7
PODER EJECUTIVO	65 017 183 680	70 385 057 295	55 619 428 375	52 139 651 864	80.2	93.7
Oficina de la Gobernatura del Estado	31 272 178	32 660 807	22 545 716	20 953 713	67.0	92.9
Parque Agroindustrial para el Desarrollo Regional del Sureste "Chiapas"	3 229 549	3 209 831	2 222 401	2 179 393	67.5	98.1
Secretaría General de Gobierno	262 994 850	326 968 834	228 261 816	216 935 680	82.5	95.0
Secretaría de Hacienda	873 310 762	1 254 233 121	957 400 540	930 836 177	106.6	97.2
Secretaría de Desarrollo Social	1 237 938 326	2 076 659 026	2 031 415 169	1 878 034 284	151.7	92.4
Secretaría para el Desarrollo Sustentable de los Pueblos Indígenas	54 399 960	23 216 758	16 779 324	15 386 681	28.3	91.7
Instituto de Protección Social y Beneficencia Pública del Estado de Chiapas	5 605 121	5 574 260	3 828 060	3 805 963	67.9	99.4
Secretaría de Educación	26 550 306 442	26 365 709 781	19 672 783 003	17 426 365 616	65.6	88.6
Educación Estatal	10 446 179 034	9 882 502 269	7 689 959 649	6 743 331 207	64.6	87.7
Educación Federalizada	16 104 127 408	16 483 207 512	11 982 823 354	10 683 034 408	66.3	89.2
Secretaría del Campo	976 721 788	801 196 431	764 917 317	672 898 587	68.9	88.0
Secretaría de Pesca y Acuicultura	80 487 965	94 521 924	65 484 134	64 292 792	79.9	98.2
Secretaría de Seguridad y Protección Ciudadana	3 398 841 980	4 588 487 737	4 030 138 335	3 810 014 177	112.1	94.5
Instituto de Formación Policial	27 200 192	26 406 959	18 626 181	16 729 840	61.5	89.8
Secretaría de Transportes	113 560 264	124 365 618	106 069 605	103 664 024	91.3	97.7
Secretaría de la Contraloría General	183 304 513	198 896 119	134 853 189	129 613 524	70.7	96.1
Secretaría de Obra Pública y Comunicaciones	1 096 181 500	1 736 312 242	1 439 781 072	925 273 152	84.4	64.3
Secretaría de Turismo	258 733 592	223 059 762	111 795 074	95 349 552	36.9	85.3
Secretaría de Economía	47 594 341	47 985 448	33 223 221	31 516 939	66.2	94.9
Comisión Estatal de Mejora Regulatoria	3 158 636	3 472 142	2 397 030	2 115 835	67.0	88.3
Coordinación Ejecutiva del Fondo de Fomento Económico Chiapas Solide	9 831 781	11 177 142	7 922 144	7 331 838	74.6	92.5
Confia Chiapas	23 652 597	25 331 080	17 677 406	18 476 586	78.1	104.5
Organismos Subsidiados	1 619 389 651	1 464 961 634	1 009 282 625	1 009 282 625	62.3	100.0
Ayudas a la Ciudadanía	2 600 000	2 600 000	1 000 000	1 000 000	38.5	100.0
Secretaría del Trabajo	54 915 421	78 076 619	63 517 781	54 069 010	98.5	85.1
Junta Local de Conciliación y Arbitraje del Estado de Chiapas	24 103 511	23 124 482	15 131 708	14 095 954	58.5	93.2
Secretaría de Medio Ambiente e Historia Natural	128 525 006	129 352 814	95 422 444	80 371 201	62.5	84.2
Coordinación Estatal para el Mejoramiento del Zoológico "Miguel Álvarez"	38 394 829	43 032 355	30 976 538	27 798 626	72.4	89.7
Procuraduría Ambiental en el Estado de Chiapas	4 240 966	4 748 716	3 143 008	3 085 800	72.8	98.2
Secretaría para el Desarrollo de la Frontera Sur y Enlace para la Cooperación Internacional	16 976 107	16 978 567	11 507 488	11 096 558	65.4	96.4
Instituto de la Consejería Jurídica y de Asistencia Legal	311 023 822	299 286 797	245 466 512	222 852 518	71.7	90.8
Secretaría para el Desarrollo y Empoderamiento de las Mujeres	992 855 445	888 059 178	780 296 246	692 437 585	69.7	88.7
Secretaría de la Juventud, Recreación y Deporte	100 593 677	113 964 237	67 541 035	56 283 504	56.0	83.3
Secretaría de Protección Civil	5 606 627	7 072 530	5 235 611	4 197 348	74.9	80.2
Deuda Pública	1 880 000 000	5 163 184 997	5 063 191 337	5 031 711 475	267.6	99.4
Provisiones Salariales y Económicas	2 721 492 963	2 423 159 066	0	0	0.0	0.0
Obligaciones	1 288 481 179	1 288 481 179	1 142 910 339	1 142 910 339	88.7	100.0
Municipios	20 589 658 135	20 469 529 102	17 416 684 968	17 416 684 968	84.6	100.0
PODER LEGISLATIVO	456 372 245	499 181 805	362 388 831	364 707 622	79.9	100.6
Congreso del Estado	283 879 770	295 665 822	217 936 528	210 538 019	74.2	96.6
Órgano de Fiscalización Superior del Congreso del Estado	172 492 475	203 515 983	144 452 303	154 169 602	89.4	106.7
PODER JUDICIAL	1 022 355 091	1 144 614 685	777 619 200	755 911 652	73.9	97.2
Consejo de la Judicatura	946 993 296	1 056 178 244	717 289 042	696 347 334	73.5	97.1
Tribunal del Trabajo Burocrático	34 290 738	41 891 214	28 979 410	28 850 124	84.1	99.6
Tribunal Constitucional	41 071 057	46 545 227	31 350 749	30 714 195	74.8	98.0
ÓRGANOS AUTÓNOMOS	1 839 132 202	2 236 355 611	1 855 555 786	1 473 455 170	80.1	79.4
Instituto de Elecciones y Participación Ciudadana	435 133 513	704 146 550	672 919 992	509 155 547	117.0	75.7
Comisión Estatal de los Derechos Humanos	49 147 554	49 209 855	33 543 858	29 446 663	59.9	87.8
Fiscalía General del Estado	1 290 558 234	1 406 571 192	1 089 200 983	879 576 143	68.2	80.8
Tribunal Electoral del Estado de Chiapas	44 946 307	46 777 642	34 274 983	29 247 168	65.1	85.3
Tribunal de Justicia Administrativa	10 000 000	20 000 000	19 045 353	19 729 467	197.3	103.6
Instituto de Acceso a la Información Pública del Estado de Chiapas	9 346 594	9 650 373	6 570 616	6 300 183	67.4	95.9

Tomo I.- Resultados Generales

GASTO DEL SECTOR PÚBLICO PRESUPUESTARIO EN CLASIFICACIÓN ADMINISTRATIVA DEL 1 DE ENERO AL 30 DE SEPTIEMBRE DE 2018 (Pesos)

ORGANISMO PÚBLICO	2018				AVANCE RESPECTO A:	
	APROBADO	MODIFICADO	MINISTRADO	DEVENGADO	APROBADO	MINISTRADO
ENTIDADES PARAESTATALES Y FIDEICOMISOS EMPRESARIALES Y NO FINANCIEROS	NO 20 856 968 228	26 660 624 369	21 234 388 713	17 654 362 022	84.6	83.1
Sistema para el Desarrollo Integral de la Familia del Estado de Chiapas, DIF-Chiapas	1 044 881 568	1 058 384 025	780 144 884	657 686 463	62.9	84.3
Secretariado Ejecutivo del Sistema Estatal de Seguridad Pública	135 679 949	136 761 060	114 602 597	101 382 030	74.7	88.5
Centro Estatal de Prevención Social de la Violencia y Participación Ciudadana	18 799 311	40 676 515	37 774 498	37 364 872	198.8	98.9
Centro Estatal de Control de Confianza Certificado del Estado de Chiapas	67 451 774	70 806 438	49 830 499	48 885 971	72.5	98.1
Consejo Estatal para las Culturas y las Artes de Chiapas	114 525 450	135 970 179	80 691 494	69 254 968	60.5	85.8
Instituto de Salud	4 564 868 952	7 067 709 478	5 632 786 444	3 902 591 868	85.5	69.3
Instituto Chiapaneco de Educación para Jóvenes y Adultos	294 886 076	344 924 940	265 028 663	250 203 986	84.8	94.4
CONALEP Chiapas	691 285 950	1 092 106 015	1 035 271 478	898 491 979	130.0	86.8
Consejo de Ciencia y Tecnología del Estado de Chiapas	30 688 437	30 688 437	21 575 282	21 119 209	68.8	97.9
Instituto de la Infraestructura Física Educativa del Estado de Chiapas	706 334 946	1 177 872 405	814 658 262	564 073 297	79.9	69.2
Promotora de Vivienda Chiapas	23 332 730	28 522 666	20 872 532	15 206 222	65.2	72.9
Instituto Estatal del Agua	15 165 362	15 331 050	10 624 952	9 637 275	63.5	90.7
Instituto Casa de las Artesanías de Chiapas	23 964 840	34 254 163	26 580 848	26 315 842	109.8	99.0
Instituto de Desarrollo de Energías del Estado de Chiapas	11 860 567	22 285 324	18 086 964	8 924 101	75.2	49.3
Instituto para la Gestión Integral de Riesgos de Desastres del Estado de Chiapas	263 864 984	276 303 455	218 830 856	95 918 458	36.4	43.8
Coordinación Ejecutiva del Fondo de Fomento Agropecuario del Estado de Chiapas "FOFAE"	4 964 647	4 964 647	3 300 822	3 300 822	66.5	100.0
Instituto del Café de Chiapas	27 408 519	31 382 629	22 419 273	21 967 829	80.1	98.0
Régimen Estatal de Protección Social en Salud	4 258 776 994	4 569 888 211	3 770 177 987	3 816 504 605	89.6	101.2
Instituto de Comunicación Social del Estado de Chiapas	19 326 647	21 259 377	14 413 678	14 183 853	73.4	98.4
Instituto Amanecer	1 307 114 709	1 408 203 689	1 231 863 234	1 205 990 713	92.3	97.9
Instituto de Bienestar Social	8 457 355	9 182 464	6 357 621	5 964 582	70.5	93.8
Centro Estatal de Trasplantes del Estado de Chiapas	6 522 593	6 156 916	3 937 958	3 873 500	59.4	98.4
Comisión de Caminos e Infraestructura Hidráulica	1 625 149 649	2 914 158 499	2 287 171 493	1 534 230 436	94.4	67.1
Oficialía Mayor del Estado de Chiapas	15 704 346	14 841 008	9 610 500	9 251 416	58.9	96.3
Universidad Autónoma de Chiapas	1 277 853 596	1 588 139 824	1 248 061 750	1 170 320 253	91.6	93.8
Universidad de Ciencias y Artes de Chiapas	396 634 020	429 070 317	311 616 897	289 496 096	73.0	92.9
Universidad Tecnológica de la Selva	96 391 845	115 875 368	90 017 044	76 141 250	79.0	84.6
Universidad Politécnica de Chiapas	52 693 602	64 819 979	47 929 840	40 348 186	76.6	84.2
Universidad Intercultural de Chiapas	69 382 585	69 463 257	42 216 767	35 344 817	50.9	83.7
Colegio de Estudios Científicos y Tecnológicos del Estado de Chiapas	730 545 662	868 106 701	688 400 927	517 806 117	70.9	75.2
Colegio de Bachilleres de Chiapas	2 686 915 051	2 746 779 041	2 135 035 070	2 042 474 150	76.0	95.7
Instituto Tecnológico Superior de Cintalapa	51 077 573	53 390 147	39 069 163	32 098 564	62.8	82.2
Universidad Politécnica de Tapachula	14 074 189	18 834 617	14 256 933	11 315 659	80.4	79.4
Instituto de Capacitación y Vinculación Tecnológica del Estado de Chiapas	178 103 282	171 221 201	126 121 109	108 946 296	61.2	86.4
Centro Regional de Formación Docente e Investigación Educativa	22 280 468	22 290 328	15 050 391	7 746 339	34.8	51.5
ENTIDADES PARAESTATALES EMPRESARIALES NO FINANCIERAS CON PARTICIPACIÓN ESTATAL MAYORITARIA	78 310 054	81 195 460	56 628 077	54 236 914	69.3	95.8
Sistema Chiapaneco de Radio, Televisión y Cinematografía	62 749 742	65 315 559	45 922 708	44 967 123	71.7	97.9
Oficina de Convenciones y Visitantes	15 560 312	15 879 901	10 705 370	9 269 790	59.6	86.6

Fuente: Secretaría de Hacienda.

El gasto total devengado por los organismos públicos, se financió con recursos del ejercicio y con recursos provenientes de ejercicios anteriores, de acuerdo a los cuadros siguientes:

Gastos Presupuestarios

GASTO DEL SECTOR PÚBLICO PRESUPUESTARIO EN CLASIFICACIÓN ADMINISTRATIVA

RECURSOS DEL EJERCICIO

DEL 1 DE ENERO AL 30 DE SEPTIEMBRE DE 2018

(Pesos)

ORGANISMO PÚBLICO	2018				AVANCE RESPECTO A:	
	APROBADO	MODIFICADO	MINISTRADO	DEVENGADO	APROBADO	MINISTRADO
TOTAL	89 270 321 499	98 738 711 759	77 655 090 545	70 211 412 060	78.7	90.4
PODER EJECUTIVO	65 017 183 680	69 351 825 595	54 589 488 819	51 119 539 511	78.6	93.6
Oficina de la Gobernatura del Estado	31 272 178	32 660 807	22 545 716	20 953 713	67.0	92.9
Parque Agroindustrial para el Desarrollo Regional del Sureste "Chiapas"	3 229 549	3 209 831	2 222 401	2 179 393	67.5	98.1
Secretaría General de Gobierno	262 994 850	315 630 674	216 923 656	205 597 521	78.2	94.8
Secretaría de Hacienda	873 310 762	1 165 587 397	868 754 816	842 303 236	96.4	97.0
Secretaría de Desarrollo Social	1 237 938 326	2 076 599 808	2 031 355 950	1 877 975 065	151.7	92.4
Secretaría para el Desarrollo Sustentable de los Pueblos Indígenas	54 399 960	23 191 825	16 754 392	15 361 748	28.2	91.7
Instituto de Protección Social y Beneficencia Pública del Estado de Chiapas	5 605 121	5 571 135	3 824 936	3 802 839	67.8	99.4
Secretaría de Educación	26 550 306 442	26 046 728 051	19 355 510 773	17 110 701 267	64.4	88.4
Educación Estatal	10 446 179 034	9 563 520 539	7 372 687 419	6 427 666 859	61.5	87.2
Educación Federalizada	16 104 127 408	16 483 207 512	11 982 823 354	10 683 034 408	66.3	89.2
Secretaría del Campo	976 721 788	801 196 431	764 917 317	672 898 587	68.9	88.0
Secretaría de Pesca y Acuicultura	80 487 965	78 417 685	49 379 895	48 188 552	59.9	97.6
Secretaría de Seguridad y Protección Ciudadana	3 398 841 980	4 399 773 174	3 841 423 772	3 624 151 474	106.6	94.3
Instituto de Formación Policial	27 200 192	26 274 881	18 494 102	16 597 761	61.0	89.7
Secretaría de Transportes	113 560 264	119 379 973	101 083 961	98 682 299	86.9	97.6
Secretaría de la Contraloría General	183 304 513	183 713 593	119 670 663	114 430 998	62.4	95.6
Secretaría de Obra Pública y Comunicaciones	1 096 181 500	1 556 096 979	1 259 565 808	749 738 609	68.4	59.5
Secretaría de Turismo	258 733 592	223 059 762	111 795 074	95 349 552	36.9	85.3
Secretaría de Economía	47 594 341	47 813 868	33 051 640	31 345 359	65.9	94.8
Comisión Estatal de Mejora Regulatoria	3 158 636	3 447 989	2 372 877	2 091 683	66.2	88.1
Coordinación Ejecutiva del Fondo de Fomento Económico Chiapas Solide	9 831 781	9 831 781	6 576 783	5 986 478	60.9	91.0
Confía Chiapas	23 652 597	24 047 006	16 393 332	17 192 512	72.7	104.9
Organismos Subsidiados	1 619 389 651	1 464 961 634	1 009 282 625	1 009 282 625	62.3	100.0
Ayudas a la Ciudadanía	2 600 000	2 600 000	1 000 000	1 000 000	38.5	100.0
Secretaría del Trabajo	54 915 421	68 782 064	54 223 226	44 774 455	81.5	82.6
Junta Local de Conciliación y Arbitraje del Estado de Chiapas	24 103 511	23 124 482	15 131 708	14 095 954	58.5	93.2
Secretaría de Medio Ambiente e Historia Natural	128 525 006	129 352 814	95 422 444	80 371 201	62.5	84.2
Coordinación Estatal para el Mejoramiento del Zoológico "Miguel Álvarez"	38 394 829	38 394 829	26 339 012	23 161 100	60.3	87.9
Procuraduría Ambiental en el Estado de Chiapas	4 240 966	4 748 716	3 143 008	3 085 800	72.8	98.2
Secretaría para el Desarrollo de la Frontera Sur y Enlace para la Cooperación Internacional	16 976 107	16 976 107	11 505 028	11 094 098	65.4	96.4
Instituto de la Consejería Jurídica y de Asistencia Legal	311 023 822	253 008 137	199 187 852	176 573 859	56.8	88.6
Secretaría para el Desarrollo y Empoderamiento de las Mujeres	992 855 445	780 899 254	673 136 322	585 547 701	59.0	87.0
Secretaría de la Juventud, Recreación y Deporte	100 593 677	102 352 585	55 929 383	44 971 852	44.7	80.4
Secretaría de Protección Civil	5 606 627	5 606 627	3 769 708	2 731 445	48.7	72.5
Deuda Pública	1 880 000 000	5 157 686 857	5 057 693 198	5 026 213 336	267.4	99.4
Provisiones Salariales y Económicas	2 721 492 963	2 421 576 422	0	0	0.0	0.0
Obligaciones	1 288 481 179	1 288 481 179	1 142 910 339	1 142 910 339	88.7	100.0
Municipios	20 589 658 135	20 451 041 236	17 398 197 102	17 398 197 102	84.5	100.0
PODER LEGISLATIVO	456 372 245	492 320 724	355 527 751	357 846 541	78.4	100.7
Congreso del Estado	283 879 770	295 665 822	217 936 528	210 538 019	74.2	96.6
Órgano de Fiscalización Superior del Congreso del Estado	172 492 475	196 654 903	137 591 223	147 308 522	85.4	107.1
PODER JUDICIAL	1 022 355 091	1 052 958 058	685 962 573	664 255 025	65.0	96.8
Consejo de la Judicatura	946 993 296	974 379 604	635 490 402	614 548 693	64.9	96.7
Tribunal del Trabajo Burocrático	34 290 738	37 507 397	24 595 593	24 466 307	71.3	99.5
Tribunal Constitucional	41 071 057	41 071 057	25 876 579	25 240 025	61.5	97.5
ÓRGANOS AUTÓNOMOS	1 839 132 202	2 101 179 058	1 720 379 233	1 338 284 282	72.8	77.8
Instituto de Elecciones y Participación Ciudadana	435 133 513	700 655 717	669 429 160	505 664 715	116.2	75.5
Comisión Estatal de los Derechos Humanos	49 147 554	49 209 855	33 543 858	29 446 663	59.9	87.8
Fiscalía General del Estado	1 290 558 234	1 277 020 585	959 650 376	750 025 536	58.1	78.2
Tribunal Electoral del Estado de Chiapas	44 946 307	44 946 307	32 443 647	27 415 833	61.0	84.5
Tribunal de Justicia Administrativa	10 000 000	20 000 000	19 045 353	19 729 467	197.3	103.6
Instituto de Acceso a la Información Pública del Estado de Chiapas	9 346 594	9 346 594	6 266 838	6 002 069	64.2	95.8

Tomo I.- Resultados Generales

GASTO DEL SECTOR PÚBLICO PRESUPUESTARIO EN CLASIFICACIÓN ADMINISTRATIVA

RECURSOS DEL EJERCICIO
DEL 1 DE ENERO AL 30 DE SEPTIEMBRE DE 2018
(Pesos)

ORGANISMO PÚBLICO	2018				AVANCE RESPECTO A:	
	APROBADO	MODIFICADO	MINISTRADO	DEVENGADO	APROBADO	MINISTRADO
ENTIDADES PARAESTATALES Y FIDEICOMISOS NO EMPRESARIALES Y NO FINANCIEROS	20 856 968 228	25 660 021 484	20 247 869 512	16 678 014 607	80.0	82.4
Sistema para el Desarrollo Integral de la Familia del Estado de Chiapas, DIF-Chiapas	1 044 881 568	1 054 741 568	776 502 428	654 303 659	62.6	84.3
Secretariado Ejecutivo del Sistema Estatal de Seguridad Pública	135 679 949	135 352 962	113 194 499	99 973 932	73.7	88.3
Centro Estatal de Prevención Social de la Violencia y Participación Ciudadana	18 799 311	40 676 515	37 774 498	37 364 872	198.8	98.9
Centro Estatal de Control de Confianza Certificado del Estado de Chiapas	67 451 774	70 301 774	49 325 835	48 381 307	71.7	98.1
Consejo Estatal para las Culturas y las Artes de Chiapas	114 525 450	135 459 305	80 180 621	68 851 180	60.1	85.9
Instituto de Salud	4 564 868 952	6 751 212 928	5 316 289 894	3 586 095 317	78.6	67.5
Instituto Chiapaneco de Educación para Jóvenes y Adultos	294 886 076	339 198 108	259 301 831	250 203 986	84.8	96.5
CONALEP Chiapas	691 285 950	1 092 106 015	1 035 271 478	898 491 979	130.0	86.8
Consejo de Ciencia y Tecnología del Estado de Chiapas	30 688 437	30 688 437	21 575 282	21 119 209	68.8	97.9
Instituto de la Infraestructura Física Educativa del Estado de Chiapas	706 334 946	798 848 159	435 634 017	185 049 051	26.2	42.5
Promotora de Vivienda Chiapas	23 332 730	25 817 759	18 167 624	14 780 405	63.3	81.4
Instituto Estatal del Agua	15 165 362	15 331 050	10 624 952	9 637 275	63.5	90.7
Instituto Casa de las Artesanías de Chiapas	23 964 840	34 254 163	26 580 848	26 315 842	109.8	99.0
Instituto de Desarrollo de Energías del Estado de Chiapas	11 860 567	21 860 567	17 662 207	8 499 344	71.7	48.1
Instituto para la Gestión Integral de Riesgos de Desastres del Estado de Chiapas	263 864 984	263 865 975	206 393 377	83 480 978	31.6	40.4
Coordinación Ejecutiva del Fondo de Fomento Agropecuario del Estado de Chiapas "FOFAE"	4 964 647	4 964 647	3 300 822	3 300 822	66.5	100.0
Instituto del Café de Chiapas	27 408 519	31 382 629	22 419 273	21 967 829	80.1	98.0
Régimen Estatal de Protección Social en Salud	4 258 776 994	4 569 589 207	3 769 878 983	3 816 496 070	89.6	101.2
Instituto de Comunicación Social del Estado de Chiapas	19 326 647	19 925 206	13 079 506	12 849 681	66.5	98.2
Instituto Amanecer	1 307 114 709	1 408 203 689	1 231 863 234	1 205 990 713	92.3	97.9
Instituto de Bienestar Social	8 457 355	8 457 355	5 632 512	5 239 473	62.0	93.0
Centro Estatal de Trasplantes del Estado de Chiapas	6 522 593	6 156 916	3 937 958	3 873 500	59.4	98.4
Comisión de Caminos e Infraestructura Hidráulica	1 625 149 649	2 712 963 033	2 100 059 710	1 348 627 309	83.0	64.2
Oficialía Mayor del Estado de Chiapas	15 704 346	13 447 436	8 216 927	7 857 844	50.0	95.6
Universidad Autónoma de Chiapas	1 277 853 596	1 588 139 824	1 248 061 750	1 170 320 253	91.6	93.8
Universidad de Ciencias y Artes de Chiapas	396 634 020	429 070 317	311 616 897	289 496 096	73.0	92.9
Universidad Tecnológica de la Selva	96 391 845	115 875 368	90 017 044	76 141 250	79.0	84.6
Universidad Politécnica de Chiapas	52 693 602	64 819 979	47 929 840	40 348 186	76.6	84.2
Universidad Intercultural de Chiapas	69 382 585	69 463 257	42 216 767	35 344 817	50.9	83.7
Colegio de Estudios Científicos y Tecnológicos del Estado de Chiapas	730 545 662	795 341 864	615 636 090	445 041 280	60.9	72.3
Colegio de Bachilleres de Chiapas	2 686 915 051	2 746 779 041	2 135 035 070	2 042 474 150	76.0	95.7
Instituto Tecnológico Superior de Cintalapa	51 077 573	53 390 147	39 069 163	32 098 564	62.8	82.2
Universidad Politécnica de Tapachula	14 074 189	18 834 617	14 256 933	11 315 659	80.4	79.4
Instituto de Capacitación y Vinculación Tecnológica del Estado de Chiapas	178 103 282	171 221 201	126 121 109	108 946 296	61.2	86.4
Centro Regional de Formación Docente e Investigación Educativa	22 280 468	22 280 468	15 040 531	7 736 479	34.7	51.4
ENTIDADES PARAESTATALES EMPRESARIALES NO FINANCIERAS CON PARTICIPACIÓN ESTATAL MAYORITARIA	78 310 054	80 406 839	55 862 657	53 472 094	68.3	95.7
Sistema Chiapaneco de Radio, Televisión y Cinematografía	62 749 742	64 526 939	45 157 287	44 202 303	70.4	97.9
Oficina de Convenciones y Visitantes	15 560 312	15 879 901	10 705 370	9 269 790	59.6	86.6

Fuente: Secretaría de Hacienda.

Gastos Presupuestarios

GASTO DEL SECTOR PÚBLICO PRESUPUESTARIO EN CLASIFICACION ADMINISTRATIVA

RECURSOS DE AÑOS ANTERIORES
DEL 1 DE ENERO AL 30 DE SEPTIEMBRE DE 2018
(Pesos)

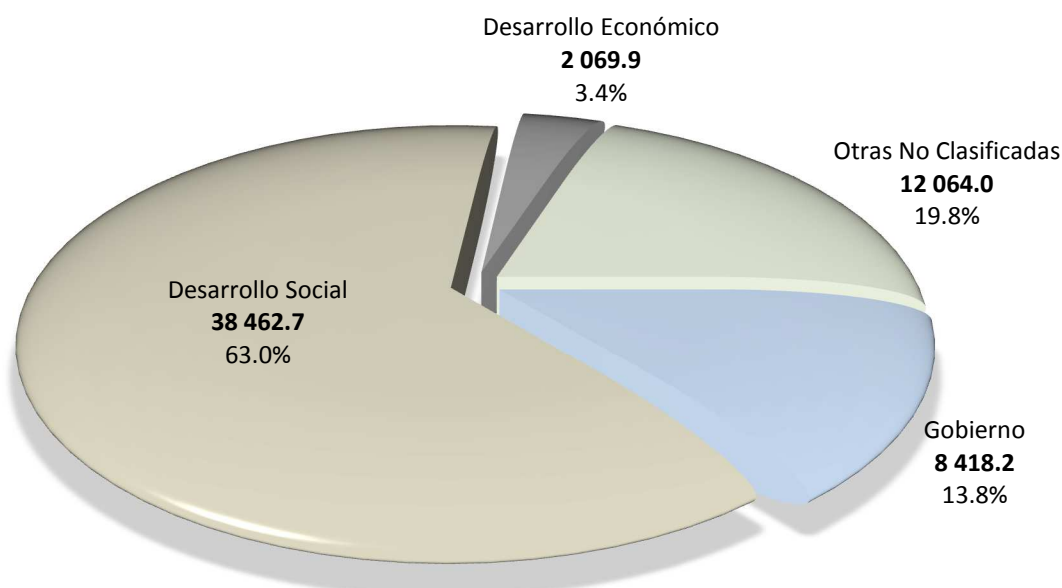
ORGANISMO PÚBLICO	2018				AVANCE RESPECTO A:	
	APROBADO	MODIFICADO	MINISTRADO	DEVENGADO	APROBADO	MINISTRADO
TOTAL	0	2 268 317 465	2 250 918 439	2 230 913 184	0.0	99.1
PODER EJECUTIVO	0	1 033 231 700	1 029 939 557	1 020 112 353	0.0	99.0
Secretaría General de Gobierno	0	11 338 160	11 338 160	11 338 160	0.0	100.0
Secretaría de Hacienda	0	88 645 724	88 645 724	88 532 941	0.0	99.9
Secretaría de Desarrollo Social	0	59 219	59 219	59 219	0.0	100.0
Secretaría para el Desarrollo Sustentable de los Pueblos Indígenas	0	24 933	24 933	24 933	0.0	100.0
Instituto de Protección Social y Beneficiencia Pública del Estado de Chiapas	0	3 125	3 125	3 125	0.0	100.0
Secretaría de Educación	0	318 981 730	317 272 230	315 664 348	0.0	99.5
Educación Estatal	0	318 981 730	317 272 230	315 664 348	0.0	99.5
Secretaría de Pesca y Acuicultura	0	16 104 240	16 104 240	16 104 240	0.0	100.0
Secretaría de Seguridad y Protección Ciudadana	0	188 714 563	188 714 563	185 862 703	0.0	98.5
Instituto de Formación Policial	0	132 078	132 078	132 078	0.0	100.0
Secretaría de Transportes	0	4 985 645	4 985 645	4 981 725	0.0	99.9
Secretaría de la Contraloría General	0	15 182 526	15 182 526	15 182 526	0.0	100.0
Secretaría de Obra Pública y Comunicaciones	0	180 215 263	180 215 263	175 534 543	0.0	97.4
Secretaría de Economía	0	171 580	171 580	171 580	0.0	100.0
Comisión Estatal de Mejora Regulatoria	0	24 153	24 153	24 153	0.0	100.0
Coordinación Ejecutiva del Fondo de Fomento Económico Chiapas Solidario FOFOE	0	1 345 361	1 345 361	1 345 361	0.0	100.0
Confía Chiapas	0	1 284 074	1 284 074	1 284 074	0.0	100.0
Secretaría del Trabajo	0	9 294 555	9 294 555	9 294 555	0.0	100.0
Coordinación Estatal para el Mejoramiento del Zoológico "Miguel Álvarez del Toro"	0	4 637 526	4 637 526	4 637 526	0.0	100.0
Secretaría para el Desarrollo de la Frontera Sur y Enlace para la Cooperación Internacional	0	2 460	2 460	2 460	0.0	100.0
Instituto de la Consejería Jurídica y de Asistencia Legal	0	46 278 660	46 278 660	46 278 660	0.0	100.0
Secretaría para el Desarrollo y Empoderamiento de las Mujeres	0	107 159 923	107 159 923	106 889 884	0.0	99.7
Secretaría de la Juventud, Recreación y Deporte	0	11 611 652	11 611 652	11 311 652	0.0	97.4
Secretaría de Protección Civil	0	1 465 903	1 465 903	1 465 903	0.0	100.0
Deuda Pública	0	5 498 140	5 498 140	5 498 140	0.0	100.0
Provisiones Salariales y Económicas	0	1 582 644	0	0	0.0	0.0
Municipios	0	18 487 866	18 487 866	18 487 866	0.0	100.0
PODER LEGISLATIVO	0	6 861 081	6 861 081	6 861 081	0.0	100.0
Órgano de Fiscalización Superior del Congreso del Estado	0	6 861 081	6 861 081	6 861 081	0.0	100.0
PODER JUDICIAL	0	91 656 627	91 656 627	91 656 627	0.0	100.0
Consejo de la Judicatura	0	81 798 640	81 798 640	81 798 640	0.0	100.0
Tribunal del Trabajo Burocrático	0	4 383 817	4 383 817	4 383 817	0.0	100.0
Tribunal Constitucional	0	5 474 170	5 474 170	5 474 170	0.0	100.0
ÓRGANOS AUTÓNOMOS	0	135 176 553	135 176 553	135 170 888	0.0	100.0
Instituto de Elecciones y Participación Ciudadana	0	3 490 832	3 490 832	3 490 832	0.0	100.0
Fiscalía General del Estado	0	129 550 607	129 550 607	129 550 607	0.0	100.0
Tribunal Electoral del Estado de Chiapas	0	1 831 335	1 831 335	1 831 335	0.0	100.0
Instituto de Acceso a la Información Pública del Estado de Chiapas	0	303 779	303 779	298 114	0.0	98.1
ENTIDADES PARAESTATALES Y FIDEICOMISOS NO EMPRESARIALES Y NO FINANCIEROS	0	1 000 602 884	986 519 202	976 347 415	0.0	99.0
Sistema para el Desarrollo Integral de la Familia del Estado de Chiapas, DIF-Chiapas	0	3 642 456	3 642 456	3 382 804	0.0	92.9
Secretariado Ejecutivo del Sistema Estatal de Seguridad Pública	0	1 408 098	1 408 098	1 408 098	0.0	100.0
Centro Estatal de Control de Confianza Certificado del Estado de Chiapas	0	504 664	504 664	504 664	0.0	100.0
Consejo Estatal para las Culturas y las Artes de Chiapas	0	510 873	510 873	403 788	0.0	79.0
Instituto de Salud	0	316 496 551	316 496 551	316 496 551	0.0	100.0
Instituto Chiapaneco de Educación para Jóvenes y Adultos	0	5 726 832	5 726 832	0	0.0	0.0
Instituto de la Infraestructura Física Educativa del Estado de Chiapas	0	379 024 246	379 024 246	379 024 246	0.0	100.0
Promotora de Vivienda Chiapas	0	2 704 907	2 704 907	425 816	0.0	15.7
Instituto de Desarrollo de Energías del Estado de Chiapas	0	424 757	424 757	424 757	0.0	100.0
Instituto para la Gestión Integral de Riesgos de Desastres del Estado de Chiapas	0	12 437 480	12 437 480	12 437 480	0.0	100.0
Régimen Estatal de Protección Social en Salud	0	299 004	299 004	8 535	0.0	2.9
Instituto de Comunicación Social del Estado de Chiapas	0	1 334 172	1 334 172	1 334 172	0.0	100.0
Instituto de Bienestar Social	0	725 109	725 109	725 109	0.0	100.0
Comisión de Caminos e Infraestructura Hidráulica	0	201 195 466	187 111 784	185 603 127	0.0	99.2
Oficialía Mayor del Estado de Chiapas	0	1 393 572	1 393 572	1 393 572	0.0	100.0
Colegio de Estudios Científicos y Tecnológicos del Estado de Chiapas	0	72 764 837	72 764 837	72 764 837	0.0	100.0
Centro Regional de Formación Docente e Investigación Educativa	0	9 860	9 860	9 860	0.0	100.0
ENTIDADES PARAESTATALES EMPRESARIALES NO FINANCIERAS CON PARTICIPACIÓN ESTATAL MAYORITARIA	0	788 620	765 420	764 820	0.0	99.9
Sistema Chiapaneco de Radio, Televisión y Cinematografía	0	788 620	765 420	764 820	0.0	99.9

Fuente: Secretaría de Hacienda.

GASTO PROGRAMABLE EN CLASIFICACION FUNCIONAL

El gasto programable devengado de enero a septiembre de 2018, se orientó en las finalidades y funciones que desempeñan los Poderes Legislativo, Judicial y Ejecutivo; Órganos Autónomos; Entidades Paraestatales y Fideicomisos No Empresariales y No Financieros; Entidades Paraestatales Empresariales No Financieros con Participación Estatal Mayoritaria.

**GASTO PROGRAMABLE POR FINALIDAD
ENERO - SEPTIEMBRE DE 2018
TOTAL: 61 014.8 (Millones de Pesos)**



GOBIERNO

En la finalidad de Gobierno el presupuesto devengado asciende a 8 mil 418.2 millones de pesos, misma que presenta un avance respecto al presupuesto aprobado de 79.5 por ciento y 91.0 por ciento a lo ministrado, estos recursos se orientaron a la atención de los asuntos relacionados con la procuración e impartición de la justicia, de orden público y seguridad interior; coordinación de la política de gobierno; los asuntos financieros y hacendarios; legislación, relaciones exteriores, entre otros; las funciones de esta finalidad son:

Legislación

En la función Legislación se devengó un presupuesto por 368.2 millones de pesos, cifra con un avance de 79.8 por ciento con respecto a lo aprobado. Estos recursos permitieron la atención de las funciones de revisión y fiscalización de los recursos públicos; el desarrollo del proceso legislativo; atender y fomentar la cultura de la transparencia; impulso y coordinación de las actividades de la Auditoría Superior del Estado; entre otros. El indicador vinculado a este rubro es:

INDICADOR	META ALCANZADA
Porcentaje de sistematización de control y evaluación (Municipio)	113

Justicia

En la función *Justicia* el presupuesto devengado asciende a 1 mil 857.1 millones de pesos, cifra que presenta un avance del 71.0 por ciento con respecto al presupuesto aprobado y 86.5 por ciento a lo ministrado. Estos recursos se orientaron esencialmente en la impartición de justicia civil y familiar en primera instancia; en la investigación y cumplimiento de mandamientos judiciales; en la procuración de justicia en las diversas regiones del Estado; en la defensa y promoción de los derechos humanos; en procurar justicia en delitos en contra de inmigrantes; en la implementación de acciones para la reinserción social de sentenciados en el Estado, entre otros. Los indicadores vinculados a este rubro son:

INDICADOR	META ALCANZADA
Porcentaje de resolución de carpetas de investigación. (Carpetas de Investigación)	11,694
Porcentaje de resolución del rezago de carpetas de investigación. (Carpetas de Investigación)	7,671
Porcentaje de atención de mandamientos judiciales. (Mandamiento)	322
Porcentaje de atención de dictámenes periciales. (Dictamen)	78,384

Coordinación de la Política de Gobierno

El presupuesto devengado en la función *Coordinación de la política de gobierno* asciende a 895.9 millones pesos, con un avance del 80.8 por ciento con respecto a lo aprobado y 83.0 por ciento a lo ministrado. Estos recursos coadyuvaron a promover la estabilidad política y social de la Entidad; al fortalecimiento al régimen de asociaciones políticas, a fortalecer las acciones preventivas en el combate a la corrupción; a fomentar la participación social organizada para la vigilancia, verificación y evaluación de los programas de desarrollo social; difusión de la cultura política democrática; coordinar acciones para impulsar la participación ciudadana, la transparencia, rendición de cuentas y combate a la corrupción con un enfoque preventivo; entre otros. El indicador relacionado con esta función es:

INDICADOR	META ALCANZADA
Porcentaje de resolución de problemas políticos sociales (Resolución)	10,677

Relaciones Exteriores

Para fortalecer la política exterior y la atención de temas prioritarios para el Estado, como el desarrollo de la frontera sur y la atención de los migrantes, en la función *Relaciones exteriores* se devengaron 11.1 millones de pesos, con un avance del 65.4 por ciento respecto al presupuesto aprobado y 96.4 por ciento a lo ministrado. Estos recursos permitieron el impulso de proyectos regionales e internacionales para el desarrollo de la Frontera Sur y la migración; otorgar asistencia a chiapanecos en el exterior y a sus familias, al igual que proporcionar protección a migrantes; promover las relaciones con países y entidades extranjeras para impulsar la cooperación internacional; entre otros. El indicador relacionado con esta función es:

INDICADOR	META ALCANZADA
Porcentaje de atención a migrantes extranjeros y chiapanecos. (Persona)	1,417

Asuntos Financieros y Hacendarios

En la función *Asuntos financieros y hacendarios*, el presupuesto devengado asciende a 912.4 millones de pesos, con un avance del 42.8 por ciento respecto al presupuesto aprobado y 97.2 por ciento a lo ministrado, estos recursos se permitieron impulsar programas relacionados con la administración de la recaudación y los servicios tributarios; a conducir y eficientar las finanzas del Estado; el desarrollo regional de los servicios hacendarios; el registro y cumplimiento de las obligaciones fiscales; la integración y desarrollo de los procesos de planeación, la organización y

Tomo I.- Resultados Generales

los sistemas de calidad; la instrumentación e implementación del presupuesto basado en resultados; el fortalecimiento de mecanismos hacendarios, estructuración, gestión, seguimiento y/o consolidación de proyectos estratégicos; entre otros. El indicador relacionado con esta función es:

INDICADOR	META ALCANZADA
Porcentaje de captación de ingresos totales en el Estado (Millones de Pesos)	\$ 78,524.4

Asuntos del Orden Público y de Seguridad Interior

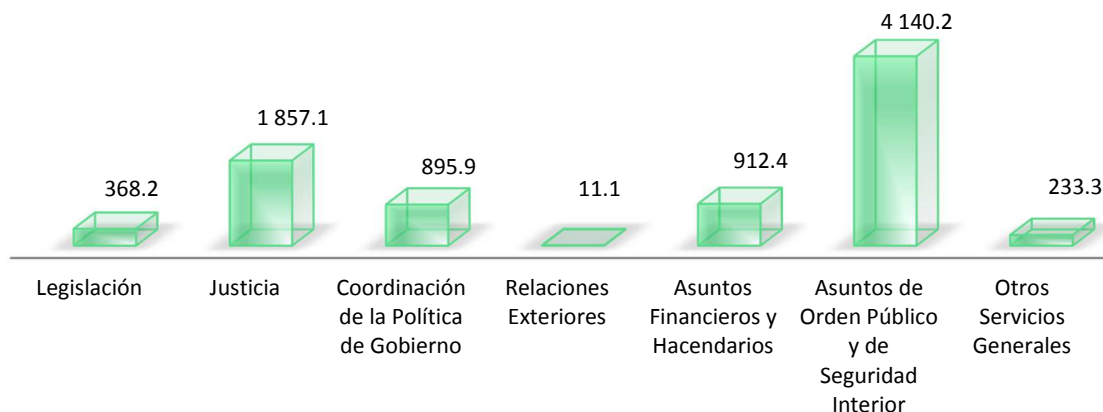
En la función *Asuntos del orden público y de seguridad interior* se devengaron recursos por 4 mil 140.2 millones de pesos, con un avance del 92.9 por ciento con respecto al presupuesto ministrado; mediante estos recursos se impulsaron acciones para combatir la delincuencia organizada y la prevención del delito; la prevención de la comisión de hechos delictivos en el Estado; el fortalecimiento de las capacidades de evaluación en control de confianza; la capacitación para la formación policial; la prevención social de la violencia y la delincuencia con participación ciudadana; la aplicación de las políticas públicas de prevención social de la violencia; para fortalecer la red nacional de radiocomunicaciones y servicio de llamadas de emergencia 911; a la coordinación de la política social de protección civil; entre otros. El indicador vinculado a esta función es:

INDICADOR	META ALCANZADA
Porcentaje de elementos evaluados en el proceso de control de confianza (Persona)	6,616

Otros Servicios Generales

El presupuesto devengado en la función *Otros servicios generales* es por 233.3 millones de pesos, con un avance de 79.4 por ciento con respecto al presupuesto aprobado y 91.6 por ciento a lo ministrado, estos recursos se destinaron esencialmente en los programas del servicio de registro civil; la modernización y actualización integral de catastro; la administración de los bienes muebles e inmuebles patrimonio del Ejecutivo Estatal; a promover y garantizar la transparencia, el acceso a la información pública y la protección de datos personales en el Estado; entre otros.

FINALIDAD GOBIERNO TOTAL: 8 418.2 (Millones de Pesos)



DESARROLLO SOCIAL

Para dar atención a las prioridades y demandas de la población, de enero a septiembre de 2018 en la finalidad *Desarrollo Social* se devengó un presupuesto por 38 mil 462.7 millones de pesos, cifra que presenta un avance de 73.3 por ciento con respecto al presupuesto aprobado y 86.6 por ciento a lo ministrado, estos recursos se orientaron esencialmente en las funciones de protección ambiental; educación; salud; protección social; vivienda y servicios; recreación, cultura y otras manifestaciones sociales. Las funciones que integran la finalidad desarrollo social son las siguientes:

Protección Ambiental

La función *Protección ambiental* presenta un presupuesto devengado por 323.0 millones de pesos, con un avance del 46.4 por ciento con respecto al presupuesto aprobado y 71.4 por ciento a lo ministrado, estos recursos se destinaron principalmente a programas de inspección, vigilancia y evaluación para la protección del medio ambiente y los recursos naturales y forestales; a la atención de áreas naturales protegidas, estaciones biológicas y la conservación de su biodiversidad; la prevención y combate de incendios forestales; la construcción de sistemas integrales de alcantarillado sanitario y saneamiento; el seguimiento a la operatividad de las plantas de tratamiento de aguas residuales, entre otros.

Vivienda y Servicios a la Comunidad

La función *Vivienda y servicios a la comunidad* devengó un presupuesto por 1 mil 67.7 millones de pesos, con un avance de 81.6 por ciento respecto al presupuesto aprobado y 67.3 por ciento a lo ministrado, estos recursos se orientan al impulso de acciones para coordinar la ejecución y seguimiento del programa de obra pública; a programas de pavimentación de calles y avenidas; a obras de construcción de sistemas de agua potable; a programas de mejoramiento de la imagen urbana de la Entidad; entre otros.

Salud

La función *Salud* tiene un presupuesto devengado por 8 mil 24.7 millones de pesos, cifra que con relación a lo aprobado refleja un avance del 84.6 por ciento y 81.6 por ciento a lo ministrado, a través de estos recursos se impulsaron obras prioritarias como: el hospital general de Tapachula y el hospital general de Reforma; el equipamiento e instalaciones de hospitales básicos y centros de salud; el seguimiento a las acciones en materia de trasplantes de órganos y tejidos; el programa de combate a las adicciones; el combate a las enfermedades transmitidas por vector; entre otros. El indicador relacionado con esta función es:

INDICADOR	META ALCANZADA
Porcentaje de dosis aplicadas en el esquema básico de vacunación a niños menores de 5 años (Niños)	108,017

Recreación, cultura y otras manifestaciones sociales

Los recursos devengados en la función *Recreación, cultura y otras manifestaciones sociales* ascienden a 230.0 millones de pesos, cifra que con relación a lo aprobado refleja un avance del 78.9 y 85.9 por ciento a lo ministrado, estos recursos coadyuvaron a fomentar el desarrollo del deporte y la cultura integral; en la construcción de unidades deportivas; a la coordinación y desarrollo de la radio, televisión y cinematografía; a la programación y evaluación de programas de juventud y deporte; al fortalecimiento y desarrollo de espacios culturales indígenas; al impulso de programas de enseñanza y fomento artístico, entre otros.

Educación

En la función *Educación* el presupuesto devengado asciende a 23 mil 351.3 millones de pesos, cifra que con relación a lo aprobado refleja un avance del 67.9 por ciento y 88.5 por ciento a lo ministrado, principalmente estos recursos permitieron incrementar la cobertura de la educación a través de los siguientes programas y proyectos: impartir la educación primaria general; impartir la educación telesecundaria, primaria indígena, preescolar general, servicios de educación superior universitaria, de educación media superior general, de educación especial; impulsar el programa de

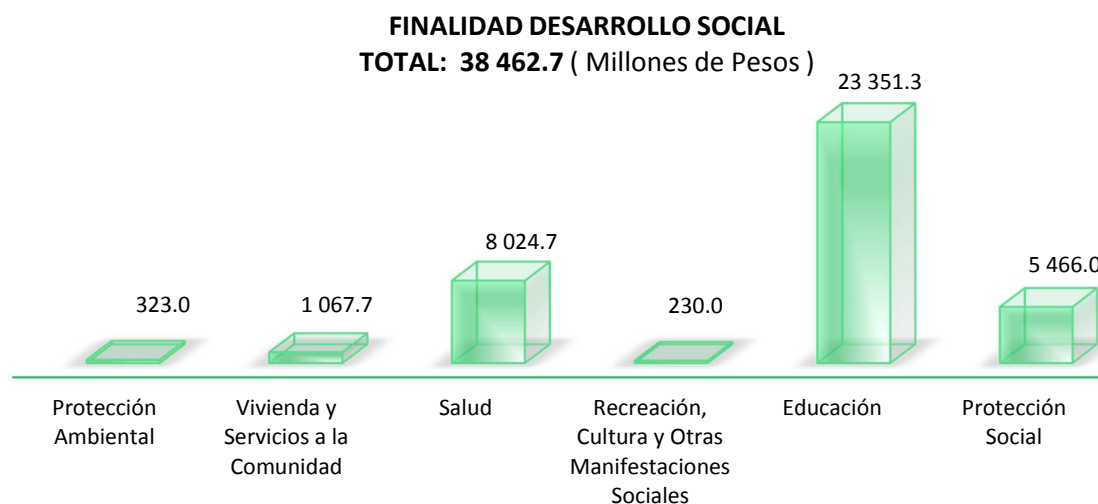
escuelas de tiempo completo los estudios científicos y tecnológicos; la formación inicial docente; entre otros. Los indicadores que se relacionan con esta función son:

INDICADOR	META ALCANZADA
Atención a la demanda en preescolar general 2017-2018 (Alumno)	258,316
Atención a la demanda en primaria general 2017-2018 (Alumno)	733,611
Atención a la demanda en secundaria 2017-2018 (Alumno)	293,477
Atención a la demanda en educación media 2017-2018 (Alumno)	63,743
Atención a la demanda en educación superior 2017-2018 (Alumno)	9,601
Porcentaje de población de 15 años y más alfabetizadas al año (Persona)	23,467

Protección Social

En la función *Protección social* se devengaron recursos por 5 mil 466.0 millones de pesos, cifra que con relación a lo aprobado refleja un avance del 86.2 por ciento y 93.3 por ciento a lo ministrado, con estos recursos se impulsan obras y acciones para la atención de los adultos mayores; el fortalecimiento de los centros de asistencia infantil comunitarios; la protección de niñas, niños, adolescentes y la familia; al fortalecimiento y acceso a la asistencia social alimentaria; a la entrega de desayunos escolares; a otorgar refugio, protección y atención para las mujeres víctimas de violencia; a la atención de los grupos vulnerables y asistencia en salud; entre otros. Los indicadores relacionados con este rubro son los siguientes:

INDICADOR	META ALCANZADA
Porcentaje de mujeres empoderadas en el Estado (Mujer)	119,819
Porcentaje de apoyos monetarios entregados a las mujeres (Apoyo)	531,852
Porcentaje de personas beneficiadas con el programa de seguridad alimentaria (Persona)	694,869
Porcentaje de apoyos económicos entregados a los adultos mayores (apoyo económico)	362,730



DESARROLLO ECONÓMICO

De enero a septiembre de 2018 la finalidad Desarrollo Económico devengó un presupuesto de 2 mil 69.9 millones de pesos, cifra que presenta un avance de 74.5 por ciento con respecto al presupuesto aprobado y 76.1 por ciento a lo ministrado, estos recursos permitieron impulsar las funciones siguientes: agropecuaria, silvicultura, caza y pesca; el turismo; comunicaciones, transporte; ciencia y tecnología, agroindustria, entre otros, entre otros. Las funciones que integran esta finalidad son las siguientes:

Asuntos económicos, comerciales y laborales en general

En la función *Asuntos económicos, comerciales y laborales* el presupuesto devengado asciende a 213.6 millones de pesos, con un avance de 63.9 por ciento respecto al presupuesto aprobado y 89.2 por ciento a lo ministrado; estos recursos se destinan principalmente para el fomento de la calidad del sector laboral del Estado; fomento al desarrollo económico y la competitividad; al impulso y desarrollo de las micro, pequeñas, medianas y grandes empresas; a la implementación y desarrollo de instrumentos de mejora regulatoria; al impulso, desarrollo y comercialización de los productos chiapanecos; a la promoción de la industrialización y las inversiones, entre otros. El indicador relacionado con esta función es:

INDICADOR	META ALCANZADA
Porcentaje de mejora de la condición y derecho laboral de los trabajadores (Acción)	7,631

Agropecuaria, silvicultura, pesca y caza

La función *Agropecuaria, silvicultura, pesca y caza* devengó un presupuesto por 764.6 millones de pesos, con un avance de 69.8 por ciento respecto al presupuesto aprobado y 89.1 por ciento a lo ministrado; estos recursos permitieron impulsar programas y acciones relacionados con el fortalecimiento de los sectores agrícola, ganadero y pesquero; particularmente de proyectos como: seguro agrícola catastrófico para contingencias climatológicas; fomento e impulso a la acuicultura y la pesca responsable; impulso de la cafecultura; desarrollo y manejo integral de la agricultura; cultivo de tejidos vegetales; desarrollo integral territorial y agricultura protegida; pescando bienestar, entre otros.

Transporte

En la función *Transporte* se devengó un presupuesto por 966.8 millones de pesos, con un avance de 92.7 por ciento respecto al presupuesto aprobado y 65.6 por ciento a lo ministrado, estos recursos se orientaron principalmente a la modernización la infraestructura económica del Estado, específicamente en programas relacionados con el mejoramiento del transporte urbano de Tuxtla y Tapachula; obras de conservación, modernización, rehabilitación y ampliación de caminos y carreteras diversas; adquisición de autobuses tipo urbano adaptados para personas con discapacidad; entre otros.

Turismo

En la función Turismo el presupuesto devengado asciende a 103.8 millones de pesos, con un avance de 37.8 por ciento con respecto al presupuesto aprobado y 85.3 por ciento a lo ministrado; estos recursos permitieron el impulso de importantes proyectos para el desarrollo económico como son: corredores turísticos; promoción, difusión y comercialización turística; promoción de la gastronomía chiapaneca; promoción, difusión y comercialización turística; entre otros. Los indicadores relacionados a esta función son:

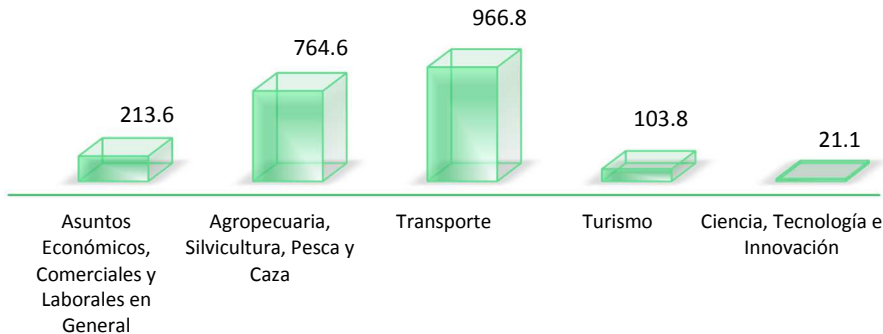
INDICADOR	META ALCANZADA
Tasa de variación de la derrama económica generada en el Estado (Millones de pesos)	\$ 17,089.6
Tasa de variación de afluencia de turistas en el Estado (Persona)	4,873,947

Ciencia, Tecnología e Innovación

En la función *Ciencia, tecnología e innovación* los recursos devengados ascienden a 21.1 millones de pesos, con un avance del 68.8 por ciento respecto al presupuesto aprobado y 97.9 por ciento a lo ministrado, estos recursos se orientaron a programas como: sistema estatal de ciencia y tecnología del Estado; operación del museo y planetario de ciencia y tecnología; vinculación para la competitividad, entre otros.

FINALIDAD DESARROLLO ECONÓMICO

TOTAL: 2 069.9 (Millones de Pesos)



OTRAS NO CLASIFICADAS EN FUNCIONES ANTERIORES

El gasto devengado en el apartado *Otras No Clasificadas en Funciones Anteriores* registró un monto de 12 mil 64.0 millones de pesos, cifra que con relación al presupuesto aprobado refleja un avance del 86.9 por ciento. Esta función lo constituyen las Aportaciones federales a municipios y otras transferencias, los cuales se orientan principalmente a promover el desarrollo social y económico de los 124 ayuntamientos municipales.

Gastos Presupuestarios

GASTO PROGRAMABLE DEL SECTOR PÚBLICO PRESUPUESTARIO EN CLASIFICACIÓN FUNCIONAL

DEL 1 DE ENERO AL 30 DE SEPTIEMBRE DE 2018

(Pesos)

C O N C E P T O	2018				AVANCE RESPECTO A:	
	APROBADO	MODIFICADO	MINISTRADO	DEVENGADO	APROBADO	MINISTRADO
TOTAL PROGRAMABLE	79 730 840 243	88 121 293 916	68 435 497 437	61 014 810 826	76.5	89.2
Gobierno	10 582 207 927	12 776 016 593	9 252 683 731	8 418 119 850	79.5	91.0
Legislación	461 614 092	504 423 653	365 858 320	368 177 111	79.8	100.6
Justicia	2 614 567 119	2 898 778 304	2 145 646 510	1 857 044 223	71.0	86.5
Coordinación de la política de gobierno	1 109 377 514	1 301 798 890	1 079 983 319	895 889 779	80.8	83.0
Relaciones exteriores	16 976 107	16 978 567	11 507 488	11 096 558	65.4	96.4
Asuntos financieros y hacendarios	2 133 340 199	2 629 774 172	938 929 976	912 432 841	42.8	97.2
Asuntos de orden público y de seguridad Interior	3 952 678 532	5 111 697 720	4 456 173 291	4 140 177 677	104.7	92.9
Otros servicios generales	293 654 363	312 565 287	254 584 827	233 301 662	79.4	91.6
Desarrollo Social	52 492 175 713	57 687 815 594	44 399 315 368	38 462 714 115	73.3	86.6
Protección ambiental	695 668 812	585 824 982	452 468 788	322 956 123	46.4	71.4
Vivienda y servicios a la comunidad	1 308 140 182	1 966 829 777	1 587 525 665	1 067 710 381	81.6	67.3
Salud	9 481 814 474	12 158 828 116	9 834 277 041	8 024 686 596	84.6	81.6
Recreación, cultura y otras manifestaciones sociales	291 478 750	386 755 301	267 855 535	230 018 078	78.9	85.9
Educación	34 373 387 813	35 651 012 091	26 400 357 228	23 351 329 244	67.9	88.5
Protección social	6 341 685 681	6 938 565 328	5 856 831 111	5 466 013 693	86.2	93.3
Desarrollo Económico	2 778 337 902	3 722 397 110	2 719 466 142	2 069 944 664	74.5	76.1
Asuntos económicos, comerciales y laborales en general	334 539 469	349 854 400	239 459 295	213 639 410	63.9	89.2
Agropecuaria, silvicultura, pesca y caza	1 095 812 469	935 275 464	858 343 948	764 639 422	69.8	89.1
Combustible y energía	0	11 144 953	5 572 476	0	0.0	0.0
Transporte	1 043 003 623	2 157 353 887	1 472 874 391	966 786 970	92.7	65.6
Turismo	274 293 903	238 079 969	121 640 750	103 759 653	37.8	85.3
Ciencia, Tecnología e Innovación	30 688 437	30 688 437	21 575 282	21 119 209	68.8	97.9
Otras no clasificadas en funciones anteriores ^{1/}	13 878 118 703	13 935 064 618	12 064 032 197	12 064 032 197	86.9	100.0

Fuente: Secretaría de Hacienda.

^{1/} Incluye únicamente las erogaciones que correspondan al gasto programable, como son: las transferencias y las aportaciones que no son susceptibles de etiquetar en las funciones existentes.

El gasto total del sector público presupuestario en clasificación funcional, se integra con recursos del ejercicio y con recursos provenientes de ejercicios anteriores de acuerdo a los cuadros siguientes:

Tomo I.- Resultados Generales

GASTO PROGRAMABLE DEL SECTOR PÚBLICO PRESUPUESTARIO EN CLASIFICACIÓN FUNCIONAL

RECURSOS DEL EJERCICIO

DEL 1 DE ENERO AL 30 DE SEPTIEMBRE DE 2018

(Pesos)

CONCEPTO	2018				AVANCE RESPECTO A:	
	APROBADO	MODIFICADO	MINISTRADO	DEVENGADO	APROBADO	MINISTRADO
TOTAL PROGRAMABLE	79 730 840 243	85 861 301 367	66 192 903 914	58 792 222 558	73.7	88.8
Gobierno	10 582 207 927	12 172 007 825	8 650 257 606	7 818 664 033	73.9	90.4
Legislación	461 614 092	497 562 572	358 997 240	361 316 030	78.3	100.6
Justicia	2 614 567 119	2 641 360 661	1 888 228 867	1 602 478 439	61.3	84.9
Coordinación de la política de gobierno	1 109 377 514	1 271 780 463	1 049 964 891	865 871 351	78.1	82.5
Relaciones exteriores	16 976 107	16 976 107	11 505 028	11 094 098	65.4	96.4
Asuntos financieros y hacendarios	2 133 340 199	2 539 545 805	850 284 252	823 899 900	38.6	96.9
Asuntos de orden público y de seguridad Interior	3 952 678 532	4 941 520 202	4 285 995 773	3 970 000 159	100.4	92.6
Otros servicios generales	293 654 363	263 262 016	205 281 555	184 004 055	62.7	89.6
Desarrollo Social	52 492 175 713	56 277 324 018	42 990 556 491	37 069 477 609	70.6	86.2
Protección ambiental	695 668 812	580 762 699	447 406 505	317 893 840	45.7	71.1
Vivienda y servicios a la comunidad	1 308 140 182	1 926 518 865	1 547 214 754	1 029 678 561	78.7	66.6
Salud	9 481 814 474	11 718 314 256	9 393 763 181	7 589 143 855	80.0	80.8
Recreación, cultura y otras manifestaciones sociales	291 478 750	358 938 113	240 061 547	202 631 845	69.5	84.4
Educación	34 373 387 813	34 874 504 586	25 625 559 223	22 583 865 952	65.7	88.1
Protección social	6 341 685 681	6 818 285 499	5 736 551 282	5 346 263 556	84.3	93.2
Desarrollo Económico	2 778 337 902	3 485 589 420	2 496 742 135	1 848 733 234	66.5	74.0
Asuntos económicos, comerciales y laborales en general	334 539 469	339 018 752	228 623 647	202 803 761	60.6	88.7
Agropecuaria, silvicultura, pesca y caza	1 095 812 469	919 171 224	842 239 708	748 535 183	68.3	88.9
Combustible y energía	0	11 144 953	5 572 476	0	0.0	0.0
Transporte	1 043 003 623	1 947 486 086	1 277 090 272	772 515 428	74.1	60.5
Turismo	274 293 903	238 079 969	121 640 750	103 759 653	37.8	85.3
Ciencia, Tecnología e Innovación	30 688 437	30 688 437	21 575 282	21 119 209	68.8	97.9
Otras no clasificadas en funciones anteriores ^{1/}	13 878 118 703	13 926 380 104	12 055 347 682	12 055 347 682	86.9	100.0

Fuente: Secretaría de Hacienda.

^{1/} Incluye únicamente las erogaciones que correspondan al gasto programable, como son: las transferencias y las aportaciones que no son susceptibles de etiquetar en las funciones existentes.

Gastos Presupuestarios

GASTO PROGRAMABLE DEL SECTOR PÚBLICO PRESUPUESTARIO EN CLASIFICACIÓN FUNCIONAL

RECURSOS DE AÑOS ANTERIORES

DEL 1 DE ENERO AL 30 DE SEPTIEMBRE DE 2018

(Pesos)

C O N C E P T O	2018				AVANCE RESPECTO A:	
	APROBADO	MODIFICADO	MINISTRADO	DEVENGADO	APROBADO	MINISTRADO
TOTAL PROGRAMABLE	0	2 259 992 549	2 242 593 523	2 222 588 268	0.0	99.1
Gobierno	0	604 008 768	602 426 125	599 455 817	0.0	99.5
Legislación	0	6 861 081	6 861 081	6 861 081	0.0	0.0
Justicia	0	257 417 643	257 417 643	254 565 783	0.0	98.9
Coordinación de la política de gobierno	0	30 018 428	30 018 428	30 018 428	0.0	100.0
Relaciones Exteriores	0	2 460	2 460	2 460	0.0	0.0
Asuntos financieros y hacendarios	0	90 228 367	88 645 724	88 532 941	0.0	0.0
Asuntos de orden público y de seguridad Interior	0	170 177 518	170 177 518	170 177 518	0.0	100.0
Otros servicios generales	0	49 303 272	49 303 272	49 297 607	0.0	0.0
Desarrollo Social	0	1 410 491 577	1 408 758 877	1 393 236 506	0.0	98.9
Protección ambiental	0	5 062 283	5 062 283	5 062 283	0.0	100.0
Vivienda y servicios a la comunidad	0	40 310 911	40 310 911	38 031 821	0.0	94.3
Salud	0	440 513 860	440 513 860	435 542 741	0.0	98.9
Recreación, cultura y otras manifestaciones sociales	0	27 817 189	27 793 989	27 386 233	0.0	98.5
Educación	0	776 507 505	774 798 005	767 463 292	0.0	99.1
Protección social	0	120 279 828	120 279 828	119 750 137	0.0	0.0
Desarrollo Económico	0	236 807 689	222 724 007	221 211 430	0.0	99.3
Asuntos económicos, comerciales y laborales en general	0	10 835 649	10 835 649	10 835 649	0.0	0.0
Agropecuaria, silvicultura, pesca y caza	0	16 104 240	16 104 240	16 104 240	0.0	0.0
Transporte	0	209 867 801	195 784 119	194 271 542	0.0	99.2
Otras no clasificadas en funciones anteriores ^{1/}	0	8 684 514	8 684 514	8 684 514	0.0	100.0

Fuente: Secretaría de Hacienda.

^{1/} Incluye únicamente las erogaciones que correspondan al gasto programable, como son: las transferencias y las aportaciones que no son susceptibles de etiquetar en las funciones existentes.