



GASTOS PRESUPUESTARIOS

La política de gasto del ejercicio 2017, privilegió la asignación de recursos al desarrollo social, lo que permitió que las familias chiapanecas contaran con oportunidades y beneficios para mejorar su bienestar y calidad de vida; mediante este gasto, se atendieron rubros importantes como: educación, salud, protección social y servicios básicos, cuyos beneficios se focalizaron principalmente en los más vulnerables, como: las niñas y niños; los adolescentes; las mujeres, y los adultos mayores, esto sin desatender al resto de la población.

Para impulsar el desarrollo y un crecimiento sostenible de la economía estatal, los recursos de este año se orientaron principalmente al fortalecimiento del sector agropecuario y pesquero, al fomento y difusión del turismo, a la construcción y modernización de la red carretera, así como a otorgar apoyos a las pequeñas y medianas empresas, mismas acciones que incentivaron la productividad y la generación de empleos.

Así también, los recursos se orientaron a la atención de las necesidades y demandas de la población, principalmente en velar por la seguridad e intereses de la ciudadanía; a la procuración e impartición de la justicia transparente y con equidad; a promover el respeto de los derechos fundamentales de las personas; a la conducción sana y transparente de las finanzas públicas; y a orientar la gestión gubernamental en un enfoque de resultados.

La política de gasto 2017, se orientó al cumplimiento de los objetivos y estrategias siguientes:

OBJETIVOS

1. Elevar el bienestar y la calidad de vida de las familias chiapanecas
2. Incrementar la calidad de los servicios de educación y la salud
3. Promover el desarrollo de la juventud, la recreación y el deporte
4. Asegurar un medio ambiente limpio y saludable para las nuevas generaciones
5. Elevar la producción, productividad y competitividad del campo chiapaneco
6. Modernizar la red estatal de las comunicaciones y transportes
7. Fomentar el desarrollo económico, el turismo y el empleo
8. Garantizar el orden, la seguridad y la justicia con equidad
9. Consolidar una administración de los recursos enfocada en los resultados y con transparencia
10. Garantizar un gobierno de unidad, desarrollo y de respeto a los derechos humanos y/o ciudadanos

ESTRATEGIAS

- 1.1. Implementar programas de apoyos a la niñez, los adultos mayores y otros grupos vulnerables
 - 1.2. Impulsar proyectos orientados a ampliar los servicios de agua potable y drenaje
 - 1.3. Promover el mejoramiento de las viviendas
 - 1.4. Impulsar acciones para empoderar a las mujeres chiapanecas
 - 2.1. Promover un modelo educativo innovador y flexible para formar integralmente a los educandos del Estado
 - 2.2. Impulsar programas que motiven a la niñez y la juventud a la no deserción y reprobación
 - 2.3. Promover acciones para propiciar el interés de las personas de 15 años y más que no saben leer y escribir, continúen y concluyan su educación
 - 2.4. Impulsar la capacitación y profesionalización de los docentes y médicos para fortalecer su formación
 - 2.5. Promover la construcción, rehabilitación y mejora de los espacios educativos y la infraestructura médica y hospitalaria
 - 2.6. Fomentar programas de prevención y atención de la salud de las familias
 - 2.7. Impulsar los programas de vacunación a la niñez
 - 3.1. Generar espacios de atención e inclusión de los jóvenes en el desarrollo estatal
-

- 3.2. Impulsar programas deportivos que fortalezcan la participación ciudadana en actividades físicas
- 3.3. Promover la infraestructura deportiva y cultural en el Estado.
- 4.1. Impulsar programas de protección, cuidado y conservación del medio ambiente y los recursos naturales
- 4.2. Promover proyectos para el establecimiento y manejo de las áreas naturales protegidas
- 4.3. Instrumentar planes de reordenamiento ecológico del territorio para preservar y restaurar el equilibrio ecológico y proteger al ambiente
- 4.4. Fomentar programas de educación con responsabilidad ambiental
- 4.5. Impulsar programas de reforestación.
- 5.1. Promover apoyos para mejorar la producción agrícola, pecuaria y pesquera
- 5.2. Implementar acciones de tecnificación de los procesos productivos para mejorar la producción de los diferentes cultivos.
- 5.3. Promover programas para conservar la sanidad e inocuidad agropecuaria
- 5.4. Impulsar la reconversión y diversificación productiva sustentable en el Estado.
- 5.5. Promover la construcción y equipamiento de infraestructura agropecuaria e hidroagrícola
- 5.6. Impulsar el financiamiento de proyectos agropecuarios y agroindustriales
- 5.7. Impulsar proyectos y acciones que fortalezcan la producción y comercialización del café
- 6.1. Impulsar proyectos que amplíen la infraestructura carretera, así como el mantenimiento de la red carretera estatal y la pavimentación de las vialidades existentes.
- 6.2. Promover programas que mejoren la imagen urbana del patrimonio del estado
- 6.3. Implementar proyectos innovadores para el transporte público en el estado
- 7.1. Impulsar la profesionalización y calidad de los servicios turísticos
- 7.2. Promover la modernización de los centros y atractivos turísticos del Estado
- 7.3. Promover la imagen de Chiapas como uno de los principales atractivos turísticos en el mundo.
- 7.4. Apoyar el desarrollo de la micro, pequeña y mediana empresa, el comercio y la agroindustria
- 7.5. Fomentar una cultura que impulse la productividad y competitividad laboral
- 7.6. Instrumentar mecanismos de atención dirigidos a la población desempleada y subempleada mediante la vinculación directa o de apoyos al autoempleo
- 8.1. Implementar programas de prevención y atención integral del delito y las adicciones
- 8.2. Impulsar mecanismos de coordinación en materia de Seguridad Pública entre las instituciones de los tres órdenes de gobierno
- 8.3. Fortalecer el Sistema y tecnología, en materia de Seguridad Pública en el Estado.
- 8.4. Fomentar la capacitación, el adiestramiento y la especialización de las instituciones de seguridad y justicia
- 8.5. Fortalecer los sistemas de control y capacidades del elemento policial activo en beneficio de la ciudadanía
- 8.6. Promover la implementación gradual de juicios orales
- 8.7. Promover la modernización del sistema de justicia penal
- 9.1. Promover la administración de las finanzas públicas del Estado con transparencia, economía, eficiencia, eficacia y honradez
- 9.2. Implementar y consolidar el Presupuesto basado en Resultados y la Armonización Contable

- 9.3. Promover el ejercicio del derecho de acceso a la información pública y fomentar la cultura de la transparencia y rendición de cuentas
- 9.4. Promover la actualización y armonización del marco legal y normativo del Estado
- 9.5. Garantizar la mejora continua en los procesos de profesionalización de los servidores públicos
- 10.1. Establecer una relación armoniosa entre los Poderes del Estado, Órganos Autónomos, Municipios y la sociedad civil
- 10.2. Promover acciones para atender los problemas político-social, agrario, religioso con el fin de garantizar la estabilidad y paz social en el Estado
- 10.3. Impulsar acciones para contribuir al desarrollo de la vida democrática con el propósito de fomentar la participación ciudadana y la educación cívica
- 10.4. Promover acciones que garanticen a los hombres, mujeres, pueblos indígenas, migrantes y población en situación de vulnerabilidad el respeto y la defensa de sus derechos humanos
- 10.5. Impulsar acciones de divulgación del respeto a los Derechos Humanos de las personas que habitan y transitan en el Estado
- 10.6. Fomentar la participación ciudadana en los planes y políticas gubernamentales

		%
METAS	Proporción del gasto programable ¹	86.7
	Proporción del gasto corriente	72.8
	Proporción del gasto de capital	27.2
	Proporción del gasto de la función educación	40.3
	Proporción del gasto de la función salud	18.6
	Proporción del gasto del Poder Judicial y Legislativo	1.9
	Proporción del gasto de los Órganos Autónomos	2.0
	Proporción del gasto del Poder Ejecutivo	46.3

Notas: Los porcentajes corresponden al Gasto Programable
¹ Porcentaje del Gasto Total

..... GASTO DEL SECTOR PÚBLICO PRESUPUESTARIO

El presupuesto devengado de enero a diciembre de 2017, ascendió a 99 mil 298.8 millones de pesos, cifra que presenta un incremento de 21.3 por ciento con respecto al presupuesto aprobado y de 7.4 por ciento en términos reales comparado con el presupuesto devengado en 2016.

Los recursos devengados en el gasto programable ascienden a 86 mil 108.2 millones de pesos, los cuales se orientaron a financiar las funciones que realizan los tres poderes del Estado, los órganos autónomos y los 124 municipios del Estado.

En el gasto no programable el monto devengado es por 13 mil 190.6 millones de pesos, integrado por las participaciones a municipios, las transacciones de la deuda pública y/o costo financiero de la deuda y los adeudos de ejercicios fiscales anteriores (Adefas).

GASTO DEL SECTOR PÚBLICO PRESUPUESTARIO DEL 1 DE ENERO AL 31 DE DICIEMBRE DEL 2017 (Pesos)						
CONCEPTO	2016	2017		VARIACIÓN RESPECTO A:		
		DEVENGADO	APROBADO	DEVENGADO	PRESUPUESTO APROBADO	2016
				IMPORTE	%	% REAL
TOTAL	89 476 612 166	81 891 143 366	99 298 839 090	17 407 695 724	21.3	7.4
GASTO PROGRAMABLE	80 695 906 892	73 442 168 511	86 108 199 374	12 666 030 863	17.2	3.3
GASTO NO PROGRAMABLE	8 780 705 274	8 448 974 855	13 190 639 716	4 741 664 860	56.1	45.4
Participaciones a Municipios	5 801 208 581	5 929 535 270	5 848 219 952	(81 315 318)	- 1.4	- 2.4
Transacciones de la Deuda Pública / Costo Financiero de la Deuda	2 667 814 483	2 519 439 585	7 200 402 754	4 680 963 169	185.8	161.3
Adefas	311 682 211	0	142 017 010	142 017 010	0.0	- 55.9

Fuente: Secretaría de Hacienda.

El presupuesto de egresos está alineado a la atención de las políticas públicas del Plan Estatal de Desarrollo, por lo que en el ejercicio de 2017 los recursos devengados se distribuyeron de la forma siguiente: al eje Familia Chiapaneca 70 mil 641.5 millones de pesos; en el eje Gobierno Cercano a la Gente 15 mil 975.6 millones de pesos; al eje Chiapas Exitoso 8 mil 802.1 millones de pesos y en el eje Chiapas Sustentable 3 mil 879.6 millones de pesos.

El gasto total del sector público presupuestario, se financió con recursos del ejercicio y con recursos provenientes de ejercicios anteriores, de acuerdo a los cuadros siguientes:

GASTO DEL SECTOR PÚBLICO PRESUPUESTARIO RECURSOS DEL EJERCICIO DEL 1 DE ENERO AL 31 DE DICIEMBRE DEL 2017 (Pesos)						
CONCEPTO	2016	2017		VARIACIÓN RESPECTO A:		
		DEVENGADO	APROBADO	DEVENGADO	PRESUPUESTO APROBADO	2016
				IMPORTE	%	% REAL
TOTAL	84 028 341 588	81 891 143 366	92 864 430 309	10 973 286 943	13.4	7.0
GASTO PROGRAMABLE	75 333 182 844	73 442 168 511	79 689 188 972	6 247 020 461	8.5	2.4
GASTO NO PROGRAMABLE	8 695 158 745	8 448 974 855	13 175 241 337	4 726 266 481	55.9	46.7
Participaciones a Municipios	5 801 208 581	5 929 535 270	5 848 219 952	(81 315 318.5)	- 1.4	- 2.4
Transacciones de la Deuda Pública / Costo Financiero de la Deuda	2 667 814 483	2 519 439 585	7 200 402 754	4 680 963 169	185.8	161.3
Adefas	226 135 681	0	126 618 631	126 618 631	0.0	- 45.8

Fuente: Secretaría de Hacienda.

GASTO DEL SECTOR PÚBLICO PRESUPUESTARIO RECURSOS DE EJERCICIOS ANTERIORES DEL 1 DE ENERO AL 31 DE DICIEMBRE DEL 2017 (Pesos)						
CONCEPTO	2016	2017		VARIACIÓN RESPECTO A:		
		DEVENGADO	APROBADO	DEVENGADO	PRESUPUESTO APROBADO	2016
				IMPORTE	%	% REAL
TOTAL	5 448 270 578	0	6 434 408 781	6 434 408 781	0.0	14.3
GASTO PROGRAMABLE	5 362 724 048	0	6 419 010 402	6 419 010 402	0.0	15.9
GASTO NO PROGRAMABLE	85 546 530	0	15 398 379	15 398 379	0.0	- 82.6
Adefas	85 546 530	0	15 398 379	15 398 379	0.0	- 82.6

Fuente: Secretaría de Hacienda.

GASTO PROGRAMABLE EN CLASIFICACIÓN ECONÓMICA

El gasto programable con base en la clasificación económica, se integra por el gasto corriente y el gasto de capital.

En el gasto corriente el monto devengado asciende a 62 mil 671.4 millones de pesos, que agrupa los gastos de consumo (pago de los sueldos y prestaciones de los servidores públicos y para cubrir los gastos de operación) por 48 mil 848.7 millones de pesos, las prestaciones de seguridad social por 1 mil 600.9 millones de pesos, los gastos de propiedad por 2.3 millones de pesos, las transferencias y asignaciones corrientes otorgadas por 12 mil 214.8 millones de pesos y otros gastos corrientes por 4.7 millones de pesos, los cuales son destinados para el desempeño de las funciones públicas.

Cabe destacar que los gastos de consumo incorporan los sueldos y salarios del magisterio, así como de los médicos y enfermeras que prestan servicios en el sector salud, que sumados representan el 65.7 por ciento de este total.

Asimismo, en el gasto de capital el presupuesto devengado es por 23 mil 436.8 millones de pesos, que integra los recursos destinados a la formación de capital, (construcción, rehabilitación y mantenimiento de la infraestructura social, productiva y de desarrollo, así como, a la adquisición de los bienes muebles e inmuebles) por 20 mil 495.5 millones de pesos, las transferencias y asignaciones de capital otorgadas por 1 mil 741.2 millones de pesos y a la inversión financiera por 1 mil 200.1 millones de pesos.

GASTO PROGRAMABLE DEL SECTOR PÚBLICO PRESUPUESTARIO EN CLASIFICACIÓN ECONÓMICA
DEL 1 DE ENERO AL 31 DE DICIEMBRE DEL 2017
(Pesos)

CONCEPTO	2016	2017		VARIACIÓN RESPECTO A:		
		DEVENGADO	APROBADO	DEVENGADO	PRESUPUESTO APROBADO	
					IMPORTE	%
TOTAL PROGRAMABLE	80 695 906 892	73 442 168 511	86 108 199 374	12 666 030 863	17.2	3.3
GASTO CORRIENTE	69 140 178 183	50 558 181 508	62 671 409 966	12 113 228 458	24.0	- 12.3
Gastos de Consumo / Operación	42 909 779 698	39 282 434 047	48 848 720 482	9 566 286 434	24.4	10.2
Prestaciones de Seguridad Social	1 079 777 300	837 614 013	1 600 928 754	763 314 740	91.1	43.5
Gastos de Propiedad	862 578	311 715	2 313 131	2 001 416	642.1	159.6
Transferencias y Asignaciones Corrientes Otorgadas	12 980 062 679	10 054 856 096	12 214 786 699	2 159 930 602	21.5	- 8.9
Otros Gastos Corrientes	12 169 695 928	382 965 636	4 660 901	(378 304 735)	- 98.8	- 100.0
GASTO DE CAPITAL	11 555 728 709	22 883 987 003	23 436 789 408	552 802 405	2.4	96.3
Formación de Capital	8 166 104 675	20 013 988 212	20 495 438 654	481 450 442	2.4	143.0
Transferencias y Asignaciones de Capital Otorgadas	2 150 610 505	751 149 489	1 741 225 830	990 076 341	131.8	- 21.6
Inversión Financiera	1 239 013 529	2 118 849 302	1 200 124 925	(918 724 377)	- 43.4	- 6.2

Fuente: Secretaría de Hacienda.

El gasto programable del sector público presupuestario en clasificación económica, se financió con recursos del ejercicio y con recursos provenientes de ejercicios anteriores, de acuerdo a los cuadros siguientes:

Cuenta Pública Estatal 2017
Gastos Presupuestarios

GASTO PROGRAMABLE DEL SECTOR PÚBLICO PRESUPUESTARIO EN CLASIFICACIÓN ECONÓMICA

RECURSOS DEL EJERCICIO

DEL 1 DE ENERO AL 31 DE DICIEMBRE DEL 2017

(Pesos)

CONCEPTO	2016	2017		VARIACIÓN RESPECTO A:		
		DEVENGADO	APROBADO	DEVENGADO	PRESUPUESTO APROBADO	
					IMPORTE	%
TOTAL PROGRAMABLE	75 333 182 844	73 442 168 511	79 689 188 972	6 247 020 461	8.5	2.4
GASTO CORRIENTE	66 632 883 872	50 558 181 508	58 788 834 353	8 230 652 845	16.3	- 14.6
Gastos de Consumo / Operación	41 497 626 771	39 282 434 047	45 320 053 908	6 037 619 860	15.4	5.7
Prestaciones de Seguridad Social	1 053 449 616	837 614 013	1 600 928 754	763 314 740	91.1	47.1
Gastos de Propiedad	862 578	311 715	2 270 986	1 959 271	628.5	154.9
Transferencias y Asignaciones Corrientes Otorgadas	11 914 782 501	10 054 856 096	11 860 919 804	1 806 063 708	18.0	- 3.6
Otros Gastos Corrientes	12 166 162 407	382 965 636	4 660 901	(378 304 735)	- 98.8	- 100.0
GASTO DE CAPITAL	8 700 298 972	22 883 987 003	20 900 354 619	(1 983 632 384)	- 8.7	132.5
Formación de Capital	5 791 331 030	20 013 988 212	18 312 549 445	(1 701 438 767)	- 8.5	206.1
Transferencias y Asignaciones de Capital Otorgadas	1 670 279 286	751 149 489	1 739 459 421	988 309 932	131.6	0.8
Inversión Financiera	1 238 688 656	2 118 849 302	848 345 753	(1 270 503 549)	- 60.0	- 33.7

Fuente: Secretaría de Hacienda.

GASTO PROGRAMABLE DEL SECTOR PÚBLICO PRESUPUESTARIO EN CLASIFICACIÓN ECONÓMICA

RECURSOS DE EJERCICIOS ANTERIORES

DEL 1 DE ENERO AL 31 DE DICIEMBRE DEL 2017

(Pesos)

CONCEPTO	2016	2017		VARIACIÓN RESPECTO A:		
		DEVENGADO	APROBADO	DEVENGADO	PRESUPUESTO APROBADO	
					IMPORTE	%
TOTAL PROGRAMABLE	5 362 724 048	0	6 419 010 402	6 419 010 402	0.0	15.9
GASTO CORRIENTE	2 507 294 311	0	3 882 575 613	3 882 575 613	0.0	49.9
Gastos de Consumo / Operación	1 412 152 928	0	3 528 666 574	3 528 666 574	0.0	141.9
Prestaciones de Seguridad Social	26 327 684	0	0	0	0.0	- 100.0
Gastos de Propiedad	0	0	42 145	42 145	0.0	0.0
Transferencias y Asignaciones Corrientes Otorgadas	1 065 280 179	0	353 866 894	353 866 894	0.0	- 67.8
Otros Gastos Corrientes	3 533 521	0	0	0	0.0	- 100.0
GASTO DE CAPITAL	2 855 429 737	0	2 536 434 789	2 536 434 789	0.0	- 14.0
Formación de Capital	2 374 773 645	0	2 182 889 209	2 182 889 209	0.0	- 11.0
Transferencias y Asignaciones de Capital Otorgadas	480 331 219	0	1 766 409	1 766 409	0.0	- 99.6
Inversión Financiera	324 873	0	351 779 171	351 779 171	0.0	*

Fuente: Secretaría de Hacienda.

* Mayor al 1000 por ciento.

GASTO PROGRAMABLE EN CLASIFICACION ADMINISTRATIVA

Los recursos devengados en 2017 se orientaron a las prioridades que atienden los Poderes Legislativo, Judicial y Ejecutivo; Órganos Autónomos; las Entidades Paraestatales y Fideicomisos No Empresariales y No Financieros; y las Entidades Paraestatales Empresariales No Financieros con Participación Estatal Mayoritaria.

El gasto programable con base en la clasificación administrativa se distribuyó de la forma siguiente:

GASTO PROGRAMABLE DEL SECTOR PÚBLICO PRESUPUESTARIO EN CLASIFICACIÓN ADMINISTRATIVA						
DEL 1 DE ENERO AL 31 DE DICIEMBRE DEL 2017						
(Pesos)						
CONCEPTO	2016	2017		VARIACIÓN RESPECTO A:		
				PRESUPUESTO APROBADO		2016
	DEVENGADO	APROBADO	DEVENGADO	IMPORTE	%	% REAL
TOTAL PROGRAMABLE	80 695 906 892	73 442 168 511	86 108 199 374	12 666 030 863	17.2	3.3
GOBIERNO ESTATAL	57 133 883 738	53 210 148 225	56 953 935 249	3 743 787 024	7.0	(3.5)
Poder Legislativo	450 225 209	427 461 060	505 530 367	78 069 307	18.3	8.7
Poder Judicial	1 011 520 365	989 704 411	1 120 593 836	130 889 425	13.2	7.2
Poder Ejecutivo	54 122 805 663	50 390 156 269	53 607 847 687	3 217 691 418	6.4	(4.1)
Órganos Autónomos	1 549 332 500	1 402 826 485	1 719 963 359	317 136 874	22.6	7.5
SECTOR PARAESTATAL NO FINANCIERO	23 562 023 154	20 232 020 285	29 154 264 124	8 922 243 839	44.1	19.8
Entidades Paraestatales y Fideicomisos No Empresariales y No Financieros	23 439 245 853	20 148 759 884	29 048 435 837	8 899 675 953	44.2	20.0
Entidades Paraestatales Empresariales No Financieras con Participación Estatal Mayoritaria	122 777 301	83 260 401	105 828 287	22 567 886	27.1	(16.6)

Fuente: Secretaría de Hacienda.

En el *Poder Legislativo* el presupuesto devengado es por 505.5 millones de pesos, cifra superior en 18.3 por ciento con respecto a los recursos aprobados y 8.7 por ciento en términos reales a lo devengado en el 2016. Estos recursos se orientaron a los órganos administrativos como son: el Congreso del Estado que devengó 301.7 millones de pesos y el Órgano de Fiscalización Superior del Congreso del Estado con un monto por 203.8 millones de pesos; mismos recursos que se asignaron para el desarrollo de las actividades legislativas, así como en las funciones de revisión y fiscalización de los recursos públicos.

En el *Poder Judicial* se devengaron 1 mil 120.6 millones de pesos, cifra superior en 13.2 por ciento con respecto a lo aprobado y 7.2 por ciento en términos reales a lo devengado en el 2016; de estos recursos el Consejo de la Judicatura devengó el 92.8 por ciento equivalente a 1 mil 39.6 millones de pesos; el Tribunal del Trabajo Burocrático 3.4 por ciento que equivale a 38.3 millones de pesos y el Tribunal Constitucional 3.8 por ciento equivalente a 42.7 millones de pesos. Estos recursos permitieron atender los asuntos relacionados con la impartición de la justicia en los ámbitos civil y familiar, mercantil, penal, laboral, etc., de primera o segunda instancia, así como la resolución de controversias en materia jurídica, entre otras.

El *Poder Ejecutivo* devengó un presupuesto por 53 mil 607.8 millones de pesos, cifra superior en 6.4 por ciento con respecto a lo aprobado. Del total asignado a este poder, los organismos públicos que concentran la mayor proporción de recursos son: La Secretaría de Educación, Secretaría de Seguridad y Protección Ciudadana, Secretaría de Desarrollo Social, Secretaría de Obra Pública y Comunicaciones, Secretaría de Hacienda, Secretaría para el Desarrollo y Empoderamiento de las Mujeres, que en conjunto representan el 87.1 por ciento del total. Estos recursos permitieron fortalecer las acciones en materia de educación, protección social, turismo, campo, transportes, protección ambiental, asuntos financieros y hacendarios, orden público y de seguridad interior, relaciones exteriores, Cabe mencionar que este Poder están integrados los recursos transferidos a los municipios por concepto de Fondo de Aportaciones para la

Infraestructura Social Municipal (FAISM) con 9 mil 892.0 millones de pesos; el Fondo de Aportaciones para el Fortalecimiento de los Municipios (FORTAMUN) por 2 mil 932.3 millones de pesos; entre otros recursos por 949.9 millones de pesos que conjuntamente equivalen a 13 mil 774.2 millones de pesos, mismos que se orientaron en las prioridades y necesidades de cada gobierno municipal.

Para los *Órganos Autónomos* el monto devengado asciende a 1 mil 720.0 millones de pesos, destinados a promover la participación ciudadana y la organización de los procesos electorales; a garantizar la atención y protección de los derechos humanos; a la implementación y desarrollo del sistema de justicia penal; a la procuración de la justicia; a la impartición de la justicia en materia electoral, así como a promover la transparencia y el acceso a la información pública.

En las *Entidades Paraestatales y Fideicomisos No Empresariales y No Financieros*, se devengó un monto por 29 mil 48.4 millones de pesos, cifra superior en 44.2 por ciento con respecto a lo aprobado y 20.0 por ciento en términos reales a los recursos devengados en el 2016. Del total de este recurso el 88.2 por ciento, fueron devengados principalmente por los siguientes organismos: el Instituto de Salud, el Régimen Estatal de Protección Social en Salud, la Comisión de Caminos e Infraestructura Hidráulica, el Colegio de Bachilleres de Chiapas, el Instituto Amanecer, la Universidad Autónoma de Chiapas, Instituto de la Infraestructura Física Educativa del Estado de Chiapas y el Sistema para el Desarrollo Integral de la Familia del Estado de Chiapas, DIF-Chiapas. Estos recursos se priorizaron en la atención de la salud y la infraestructura hospitalaria; la promoción de apoyos a la vivienda; los apoyos a los adultos mayores; a brindar apoyos alimentarios a la población vulnerable; la alfabetización de adolescentes y adultos mayores; y, a la impartición de los servicios educativos; a promover la ciencia y la tecnología, entre otros.

Las *Entidades Paraestatales Empresariales No Financieros con Participación Estatal Mayoritaria* devengaron recursos por 105.8 millones de pesos, cifra superior en 27.1 por ciento con respecto a lo aprobado. Del total de estos recursos el Sistema Chiapaneco de Radio, Televisión y Cinematografía, devengó 75.8 millones de pesos y a la Oficina de Convenciones y Visitantes 30.0 millones de pesos.

El gasto programable del sector público presupuestario en clasificación administrativa, se financió con recursos del ejercicio y con recursos provenientes de ejercicios anteriores, de acuerdo a los cuadros siguientes:

GASTO PROGRAMABLE DEL SECTOR PÚBLICO PRESUPUESTARIO EN CLASIFICACIÓN ADMINISTRATIVA						
RECURSOS DEL EJERCICIO						
DEL 1 DE ENERO AL 31 DE DICIEMBRE DEL 2017						
(Pesos)						
CONCEPTO	2016	2017		VARIACIÓN RESPECTO A:		
		DEVENGADO	APROBADO	DEVENGADO	PRESUPUESTO APROBADO	2016
				IMPORTE	%	% REAL
TOTAL PROGRAMABLE	75 333 182 844	73 442 168 511	79 689 188 972	6 247 020 461	8.5	2.4
GOBIERNO ESTATAL	53 797 085 903	53 210 148 225	53 875 160 308	665 012 083	1.2	(3.1)
Poder Legislativo	440 591 752	427 461 060	490 178 358	62 717 298	14.7	7.7
Poder Judicial	914 331 754	989 704 411	1 041 821 382	52 116 971	5.3	10.3
Poder Ejecutivo	51 036 803 547	50 390 156 269	50 851 262 864	461 106 595	0.9	(3.5)
Órganos Autónomos	1 405 358 851	1 402 826 485	1 491 897 704	89 071 219	6.3	2.8
SECTOR PARAESTATAL NO FINANCIERO	21 536 096 941	20 232 020 285	25 814 028 664	5 582 008 379	27.6	16.0
Entidades Paraestatales y Fideicomisos No Empresariales y No Financieros	21 413 353 856	20 148 759 884	25 720 340 840	5 571 580 956	27.7	16.3
Entidades Paraestatales Empresariales No Financieras con Participación Estatal Mayoritaria	122 743 084	83 260 401	93 687 825	10 427 423	12.5	(26.1)

Fuente: Secretaría de Hacienda.

GASTO PROGRAMABLE DEL SECTOR PÚBLICO PRESUPUESTARIO EN CLASIFICACIÓN ADMINISTRATIVA
RECURSOS DE EJERCICIOS ANTERIORES
DEL 1 DE ENERO AL 31 DE DICIEMBRE DEL 2017
(Pesos)

CONCEPTO	2016 DEVENGADO	2017		VARIACIÓN RESPECTO A:		
		APROBADO	DEVENGADO	PRESUPUESTO APROBADO		2016 % REAL
				IMPORTE	%	
TOTAL PROGRAMABLE	5 362 724 048	0	6 419 010 402	6 419 010 402	0.0	15.9
GOBIERNO ESTATAL	3 336 797 835	0	3 078 774 942	3 078 774 942	0.0	(10.7)
Poder Legislativo	9 633 458	0	15 352 009	15 352 009	0.0	54.3
Poder Judicial	97 188 611	0	78 772 455	78 772 455	0.0	(21.5)
Poder Ejecutivo	3 086 002 116	0	2 756 584 823	2 756 584 823	0.0	(13.5)
Órganos Autónomos	143 973 650	0	228 065 656	228 065 656	0.0	53.3
SECTOR PARAESTATAL NO FINANCIERO	2 025 926 213	0	3 340 235 460	3 340 235 460	0.0	59.6
Entidades Paraestatales y Fideicomisos No Empresariales y No Financieros	2 025 891 997	0	3 328 094 997	3 328 094 997	0.0	59.0
Entidades Paraestatales Empresariales No Financieras con Participación Estatal Mayoritaria	34 216	0	12 140 463	12 140 463	0.0	34 247.4

Fuente: Secretaría de Hacienda.

Cuenta Pública Estatal 2017

Gastos Presupuestarios

El gasto total devengado por los organismos públicos, con base en la clasificación administrativa es el siguiente:

GASTO DEL SECTOR PÚBLICO PRESUPUESTARIO EN CLASIFICACIÓN ADMINISTRATIVA						
DEL 1 DE ENERO AL 31 DE DICIEMBRE DEL 2017						
(Pesos)						
ORGANISMO PÚBLICO	2016	2017		VARIACIÓN RESPECTO A:		2016 % REAL
	DEVENGADO	APROBADO	DEVENGADO	PRESUPUESTO APROBADO	IMPORTE	
TOTAL	89 476 612 166	81 891 143 366	99 298 839 090	17 407 695 724	21.3	7.4
PODER EJECUTIVO	62 846 032 112	58 839 131 124	66 777 427 616	7 938 296 491	13.5	2.9
Oficina de la Gobernatura del Estado	53 337 713	34 045 243	41 314 568	7 269 325	21.4	- 25.0
Parque Agroindustrial para el Desarrollo Regional del Sureste "Chiapas"	4 981 349	2 598 021	4 158 473	1 560 452	60.1	- 19.2
Secretaría General de Gobierno	224 390 231	197 627 830	571 983 665	374 355 835	189.4	146.8
Coordinación de Fomento Agroalimentario Sustentable	11 130 509	4 503 440	3 483 910	(1 019 530)	- 22.6	- 69.7
Secretaría de Hacienda	1 366 377 429	759 944 826	1 317 904 923	557 960 097	73.4	- 6.6
Banchiapas	51 452 498	0	0	0	0.0	- 100.0
Secretaría de Desarrollo Social	1 831 620 257	700 034 695	683 072 961	(16 961 734)	- 2.4	- 63.9
Secretaría para el Desarrollo Sustentable de los Pueblos Indígenas	69 041 909	46 702 847	52 943 380	6 240 533	13.4	- 25.8
Instituto de Protección Social y Beneficencia Pública del Estado de Chiapas	7 338 697	6 371 535	7 195 683	824 148	12.9	- 5.1
Secretaría de Educación	26 017 999 662	25 180 040 475	27 292 221 717	2 112 181 242	8.4	1.5
Educación Estatal	10 130 444 095	10 125 630 137	10 928 836 697	803 206 560	7.9	4.4
Educación Federalizada	15 887 555 568	15 054 410 338	16 363 385 020	1 308 974 682	8.7	- 0.3
Secretaría del Campo	536 960 878	406 263 048	415 237 772	8 974 724	2.2	- 25.1
Secretaría de Pesca y Acuicultura	88 287 055	74 235 851	71 115 371	(3 120 480)	- 4.2	- 22.0
Secretaría de Seguridad y Protección Ciudadana	4 274 428 683	1 999 201 600	2 960 087 800	960 886 200	48.1	- 33.0
Instituto de Formación Policial	40 329 180	25 488 925	29 511 116	4 022 192	15.8	- 29.2
Secretaría de Transportes	124 976 462	91 387 213	176 950 023	85 562 810	93.6	37.1
Secretaría de la Contraloría General	203 268 758	162 499 556	207 508 516	45 008 960	27.7	- 1.2
Instituto de Profesionalización del Servidor Público	14 868 524	9 302 909	0	(9 302 909)	- 100.0	- 100.0
Secretaría de Obra Pública y Comunicaciones	1 499 976 153	2 076 434 519	2 588 089 869	511 655 351	24.6	67.0
Secretaría de Turismo	186 284 880	249 173 291	159 881 952	(89 291 339)	- 35.8	- 16.9
Secretaría de Economía	196 250 180	95 237 000	104 242 083	9 005 083	9.5	- 48.6
Comisión Estatal de Mejora Regulatoria	8 387 028	4 170 432	7 329 797	3 159 365	75.8	- 15.4
Coordinación Ejecutiva del Fondo de Fomento Económico Chiapas Solidario FOFOE	13 748 726	6 833 616	13 406 795	6 573 179	96.2	- 5.6
Confía Chiapas	0	0	30 972 300		0.0	0.0
Organismos Subsidiados	1 242 008 881	398 620 120	1 706 557 786	1 307 937 665	328.1	33.0
Ayudas a la Ciudadanía	2 240 055	2 600 000	2 861 390	261 390	10.1	23.7
Secretaría del Trabajo	78 150 976	50 528 097	60 266 132	9 738 035	19.3	- 25.3
Junta Local de Conciliación y Arbitraje del Estado de Chiapas	23 279 006	23 653 354	36 634 660	12 981 306	54.9	52.3
Secretaría de Medio Ambiente e Historia Natural	216 852 232	118 000 000	133 483 832	15 483 832	13.1	- 40.4
Coordinación Estatal para el Mejoramiento del Zoológico "Miguel Álvarez del Toro"	33 867 168	37 058 538	43 507 645	6 449 107	17.4	24.4
Procuraduría Ambiental en el Estado de Chiapas	2 370 045	4 141 639	11 649 338	7 507 699	181.3	375.8
Secretaría para el Desarrollo de la Frontera Sur y Enlace para la Cooperación Internacional	49 238 855	26 925 316	35 505 621	8 580 305	31.9	- 30.2
Instituto de la Consejería Jurídica y de Asistencia Legal	504 764 265	173 894 708	377 178 170	203 283 462	116.9	- 27.7
Instituto de Población y Ciudades Rurales	33 634 043	5 000 000	15 581 816	10 581 816	211.6	- 55.2
Secretaría para el Desarrollo y Empoderamiento de las Mujeres	1 175 483 363	364 071 414	593 618 739	229 547 325	63.1	- 51.1
Secretaría de Planeación, Gestión Pública y Programa de Gobierno	95 195 120	67 752 934	66 079 223	(1 673 711)	- 2.5	- 32.8
Secretaría de la Juventud, Recreación y Deporte	150 376 929	76 478 583	126 786 007	50 307 423	65.8	- 18.4
Secretaría de Protección Civil	13 078 567	5 529 647	6 312 059	782 411	14.1	- 53.3
Deuda Pública	1 432 921 804	1 250 000 000	5 945 276 425	4 695 276 425	375.6	301.6
Desarrollo Social	77 539 162	180 000 000	0	(180 000 000)	- 100.0	- 100.0
Provisiones Salariales y Económicas	0	3 565 131 619	0	(3 565 131 619)	- 100.0	0.0
Obligaciones	1 234 892 679	1 269 439 585	1 255 126 329	(14 313 256)	- 1.1	- 1.6
Municipios	19 654 702 200	19 088 208 698	19 622 389 769	534 181 072	2.8	- 3.4
PODER LEGISLATIVO	450 225 209	427 461 060	505 530 367	78 069 307	18.3	8.7
Congreso del Estado	275 504 279	290 987 851	301 728 090	10 740 239	3.7	6.0
Órgano de Fiscalización Superior del Congreso del Estado	174 720 930	136 473 209	203 802 277	67 329 068	49.3	12.9
PODER JUDICIAL	1 011 520 365	989 704 411	1 120 593 836	130 889 425	13.2	7.2
Consejo de la Judicatura	923 644 080	920 804 211	1 039 538 912	118 734 701	12.9	9.0
Tribunal del Trabajo Burocrático	40 767 926	31 839 394	38 319 952	6 480 558	20.4	- 9.0
Tribunal Constitucional	47 108 359	37 060 807	42 734 973	5 674 166	15.3	- 12.2
ÓRGANOS AUTÓNOMOS	1 549 338 958	1 402 826 485	1 721 874 715	319 048 230	22.7	7.6
Instituto de Elecciones y Participación Ciudadana	229 543 529	134 019 129	214 727 710	80 708 580	60.2	- 9.4
Comisión Estatal de los Derechos Humanos	66 515 432	50 777 684	70 501 636	19 723 952	38.8	2.6
Fiscalía General del Estado	1 195 484 147	1 175 673 598	1 362 995 100	187 321 502	15.9	10.4
Tribunal Electoral del Estado de Chiapas	44 204 921	33 005 668	60 057 244	27 051 576	82.0	31.5
Instituto de Acceso a la Información Pública del Estado de Chiapas	13 590 930	9 350 406	13 593 026	4 242 621	45.4	- 3.2

Tomo I
Resultados Generales

GASTO DEL SECTOR PÚBLICO PRESUPUESTARIO EN CLASIFICACIÓN ADMINISTRATIVA

DEL 1 DE ENERO AL 31 DE DICIEMBRE DEL 2017

(Pesos)

ORGANISMO PÚBLICO	2016	2017		VARIACIÓN RESPECTO A:			
		DEVENGADO	APROBADO	DEVENGADO	PRESUPUESTO APROBADO		2016 % REAL
					IMPORTE	%	
ENTIDADES PARAESTATALES Y FIDEICOMISOS NO EMPRESARIALES Y NO FINANCIEROS	23 496 326 493	20 148 759 884	29 052 419 781	8 903 659 897	44.2	19.7	
Sistema para el Desarrollo Integral de la Familia del Estado de Chiapas, DIF-Chiapas	1 085 866 513	993 934 751	1 050 114 780	56 180 029	5.7	- 6.4	
Secretariado Ejecutivo del Sistema Estatal de Seguridad Pública	267 513 434	247 537 800	383 165 229	135 627 429	54.8	38.7	
Centro Estatal de Prevención Social de la Violencia y Participación Ciudadana	71 297 097	64 288 920	24 838 107	(39 450 814)	- 61.4	- 66.3	
Centro Estatal de Control de Confianza Certificado del Estado de Chiapas	83 466 730	71 717 784	78 100 163	6 382 378	8.9	- 9.4	
Consejo Estatal para las Culturas y las Artes de Chiapas	160 187 710	113 812 966	131 352 102	17 539 135	15.4	- 20.6	
Instituto de Salud	4 668 350 221	4 611 752 736	11 108 645 677	6 496 892 941	140.9	130.4	
Instituto Chiapaneco de Educación para Jóvenes y Adultos	338 711 239	278 834 149	320 052 793	41 218 644	14.8	- 8.5	
CONALEP Chiapas	983 212 090	162 415 841	419 112 809	256 696 968	158.0	- 58.7	
Consejo de Ciencia y Tecnología del Estado de Chiapas	53 014 673	35 812 782	36 172 995	360 213	1.0	- 33.9	
Instituto de la Infraestructura Física Educativa del Estado de Chiapas	833 308 125	651 888 016	1 067 992 054	416 104 038	63.8	24.1	
Promotora de Vivienda Chiapas	81 322 881	59 282 067	73 018 422	13 736 355	23.2	- 13.1	
Instituto Estatal del Agua	30 206 496	39 060 869	27 016 973	(12 043 896)	- 30.8	- 13.4	
Instituto Casa de las Artesanías de Chiapas	26 568 718	22 202 391	29 739 472	7 537 082	33.9	8.4	
Instituto de Desarrollo de Energías del Estado de Chiapas	225 779 341	10 676 461	151 326 098	140 649 637	*	- 35.1	
Instituto para la Gestión Integral de Riesgos de Desastres del Estado de Chiapas	148 263 089	101 900 882	108 428 108	6 527 227	6.4	- 29.2	
Coordinación Ejecutiva del Fondo de Fomento Agropecuario del Estado de Chiapas "FOFAE"	5 774 318	4 835 771	6 206 167	1 370 395	28.3	4.0	
Instituto del Café de Chiapas	41 916 320	26 567 609	36 930 083	10 362 473	39.0	- 14.7	
Consejo de Investigación y Evaluación de la Política Social del Estado (CIEPSE)	4 880 732	0	0	0	0.0	- 100.0	
Régimen Estatal de Protección Social en Salud	4 006 800 182	4 163 413 814	4 220 434 135	57 020 321	1.4	2.0	
Instituto de Comunicación Social del Estado de Chiapas	30 926 468	19 030 739	35 803 642	16 772 903	88.1	12.1	
Instituto Amanecer	1 329 810 894	1 123 271 675	1 148 028 310	24 756 635	2.2	- 16.4	
Instituto para el Desarrollo del Turismo Aéreo en el Estado	8 111 534	0	0	0	0.0	- 100.0	
Oficina de Convenciones y Visitantes de Palenque, Chiapas y Zonas Turísticas Aledañas	2 279 930	0	0	0	0.0	- 100.0	
Instituto de Bienestar Social	7 763 139	8 278 898	7 798 875	(480 023)	- 5.8	- 2.8	
Centro Estatal de Trasplantes del Estado de Chiapas	5 770 687	6 387 167	6 138 799	(248 368)	- 3.9	3.0	
Comisión de Caminos e Infraestructura Hidráulica	3 637 970 381	2 039 949 544	2 731 722 267	691 772 723	33.9	- 27.3	
Oficialía Mayor del Estado de Chiapas	11 457 760	25 726 243	33 154 699	7 428 455	28.9	180.1	
Universidad Autónoma de Chiapas	1 297 887 462	1 199 334 329	1 441 275 435	241 941 106	20.2	7.5	
Universidad de Ciencias y Artes de Chiapas	453 504 536	409 846 363	424 079 229	14 232 866	3.5	- 9.5	
Universidad Tecnológica de la Selva	92 649 724	88 063 293	103 858 501	15 795 208	17.9	8.5	
Universidad Politécnica de Chiapas	50 907 176	51 218 488	59 630 743	8 412 255	16.4	13.4	
Universidad Intercultural de Chiapas	75 591 319	64 465 389	60 654 441	(3 810 948)	- 5.9	- 22.3	
Colegio de Estudios Científicos y Tecnológicos del Estado de Chiapas	562 420 558	779 998 784	598 296 691	(181 702 094)	- 23.3	3.0	
Colegio de Bachilleres de Chiapas	2 580 143 742	2 361 497 962	2 863 964 841	502 466 879	21.3	7.5	
Instituto Tecnológico Superior de Cintalapa	49 121 820	48 967 159	55 593 136	6 625 977	13.5	9.6	
Universidad Politécnica de Tapachula	13 933 695	13 095 325	20 476 307	7 380 982	56.4	42.3	
Instituto de Capacitación y Vinculación Tecnológica del Estado de Chiapas	140 040 654	218 027 024	164 469 517	(53 557 507)	- 24.6	13.7	
Centro Regional de Formación Docente e Investigación Educativa	29 595 107	31 665 891	24 828 183	(6 837 708)	- 21.6	- 18.8	
ENTIDADES PARAESTATALES EMPRESARIALES NO FINANCIERAS CON PARTICIPACIÓN ESTATAL MAYORITARIA	123 169 028	83 260 401	120 992 774	37 732 373	45.3	- 4.9	
Sistema Chiapaneco de Radio, Televisión y Cinematografía	107 834 367	67 990 328	91 023 506	23 033 178	33.9	- 18.3	
Oficina de Convenciones y Visitantes	15 334 661	15 270 073	29 969 268	14 699 195	96.3	89.2	

Fuente: Secretaría de Hacienda.

* Mayor al 1000 por ciento.

El gasto total devengado por los organismos públicos, con base en la clasificación administrativa, se financió con recursos del ejercicio y con recursos provenientes de ejercicios anteriores, de acuerdo a los cuadros siguientes:

Cuenta Pública Estatal 2017

Gastos Presupuestarios

GASTO DEL SECTOR PÚBLICO PRESUPUESTARIO EN CLASIFICACIÓN ADMINISTRATIVA

RECURSOS DEL EJERCICIO

DEL 1 DE ENERO AL 31 DE DICIEMBRE DEL 2017

(Pesos)

ORGANISMO PÚBLICO	2016		2017		VARIACIÓN RESPECTO A:		
	DEVENGADO	APROBADO	DEVENGADO	APROBADO	PRESUPUESTO APROBADO		2016 % REAL
					IMPORTE	%	
TOTAL	84 028 341 588	81 891 143 366	92 864 430 309	92 864 430 309	10 973 286 943	13.4	7.0
PODER EJECUTIVO	59 674 495 409	58 839 131 124	64 005 444 414	64 005 444 414	5 166 313 289	8.8	3.8
Oficina de la Gobernatura del Estado	36 382 014	34 045 243	39 561 135	39 561 135	5 515 892	16.2	5.3
Parque Agroindustrial para el Desarrollo Regional del Sureste "Chiapas"	4 969 442	2 598 021	3 628 963	3 628 963	1 030 942	39.7	- 29.3
Secretaría General de Gobierno	222 643 603	197 627 830	358 700 401	358 700 401	161 072 571	81.5	56.0
Coordinación de Fomento Agroalimentario Sustentable	11 130 509	4 503 440	3 483 910	3 483 910	(1 019 530)	- 22.6	- 69.7
Secretaría de Hacienda	1 091 017 303	759 944 826	1 022 547 680	1 022 547 680	262 602 854	34.6	- 9.3
Banchiapas	46 453 309	0	0	0	0	0.0	- 100.0
Secretaría de Desarrollo Social	1 031 147 354	700 034 695	582 731 265	582 731 265	(117 303 429)	- 16.8	- 45.3
Secretaría para el Desarrollo Sustentable de los Pueblos Indígenas	66 178 733	46 702 847	49 496 423	49 496 423	2 793 576	6.0	- 27.6
Instituto de Protección Social y Beneficencia Pública del Estado de Chiapas	6 678 653	6 371 535	6 460 904	6 460 904	89 370	1.4	- 6.4
Secretaría de Educación	25 495 509 413	25 180 040 475	26 674 277 788	26 674 277 788	1 494 237 313	5.9	1.3
Educación Estatal	9 678 911 142	10 125 630 137	10 429 043 751	10 429 043 751	303 413 614	3.0	4.3
Educación Federalizada	15 816 598 270	15 054 410 338	16 245 234 037	16 245 234 037	1 190 823 699	7.9	- 0.6
Secretaría del Campo	438 609 131	406 263 048	409 367 612	409 367 612	3 104 564	0.8	- 9.7
Secretaría de Pesca y Acuicultura	85 200 453	74 235 851	61 013 161	61 013 161	(13 222 691)	- 17.8	- 30.7
Secretaría de Seguridad y Protección Ciudadana	4 030 129 049	1 999 201 600	2 713 841 428	2 713 841 428	714 639 828	35.7	- 34.8
Instituto de Formación Policial	31 728 769	25 488 925	28 152 581	28 152 581	2 663 656	10.5	- 14.1
Secretaría de Transportes	124 527 691	91 387 213	122 080 132	122 080 132	30 692 919	33.6	- 5.1
Secretaría de la Contraloría General	185 206 235	162 499 556	170 139 822	170 139 822	7 640 266	4.7	- 11.1
Instituto de Profesionalización del Servidor Público	14 489 308	9 302 909	0	0	(9 302 909)	- 100.0	- 100.0
Secretaría de Obra Pública y Comunicaciones	1 049 393 880	2 076 434 519	1 686 796 149	1 686 796 149	(389 638 370)	- 18.8	55.6
Secretaría de Turismo	184 849 957	249 173 291	156 277 746	156 277 746	(92 895 545)	- 37.3	- 18.2
Secretaría de Economía	187 965 626	95 237 000	100 481 872	100 481 872	5 244 872	5.5	- 48.3
Comisión Estatal de Mejora Regulatoria	7 965 470	4 170 432	6 528 157	6 528 157	2 357 724	56.5	- 20.7
Coordinación Ejecutiva del Fondo de Fomento Económico Chiapas Solidario FOFOE	13 578 925	6 833 616	11 696 978	11 696 978	4 863 362	71.2	- 16.6
Confía Chiapas	0	0	26 624 674	26 624 674	26 624 674	0.0	0.0
Organismos Subsidiados	1 136 275 570	398 620 120	1 634 217 361	1 634 217 361	1 235 597 241	310.0	39.2
Ayudas a la Ciudadanía	2 240 055	2 600 000	2 861 390	2 861 390	261 390	10.1	23.7
Secretaría del Trabajo	77 682 619	50 528 097	60 266 132	60 266 132	9 738 035	19.3	- 24.9
Junta Local de Conciliación y Arbitraje del Estado de Chiapas	20 925 804	23 653 354	25 512 546	25 512 546	1 859 192	7.9	18.0
Secretaría de Medio Ambiente e Historia Natural	138 450 681	118 000 000	129 027 034	129 027 034	11 027 034	9.3	- 9.8
Coordinación Estatal para el Mejoramiento del Zoológico "Miguel Álvarez del Toro"	33 822 560	37 058 538	38 288 410	38 288 410	1 229 872	3.3	9.6
Procuraduría Ambiental en el Estado de Chiapas	2 370 045	4 141 639	6 486 364	6 486 364	2 344 724	56.6	164.9
Secretaría para el Desarrollo de la Frontera Sur y Enlace para la Cooperación Internacional	49 238 855	26 925 316	32 172 485	32 172 485	5 247 168	19.5	- 36.7
Instituto de la Consejería Jurídica y de Asistencia Legal	480 383 728	173 894 708	272 584 844	272 584 844	98 690 136	56.8	- 45.1
Instituto de Población y Ciudades Rurales	33 196 828	5 000 000	15 581 816	15 581 816	10 581 816	211.6	- 54.6
Secretaría para el Desarrollo y Empoderamiento de las Mujeres	1 166 410 614	364 071 414	586 036 099	586 036 099	221 964 685	61.0	- 51.4
Secretaría de Planeación, Gestión Pública y Programa de Gobierno	79 721 474	67 752 934	65 584 022	65 584 022	(2 168 912)	- 3.2	- 20.4
Secretaría de la Juventud, Recreación y Deporte	150 316 674	76 478 583	76 420 277	76 420 277	(58 306)	- 0.1	- 50.8
Secretaría de Protección Civil	11 749 992	5 529 647	4 373 168	4 373 168	(1 156 479)	- 20.9	- 64.0
Deuda Pública	1 432 921 804	1 250 000 000	5 945 276 425	5 945 276 425	4 695 276 425	375.6	301.6
Desarrollo Social	77 539 162	180 000 000	0	0	(180 000 000)	- 100.0	- 100.0
Provisiones Salariales y Económicas	0	3 565 131 619	0	0	(3 565 131 619)	- 100.0	0.0
Obligaciones	1 234 892 679	1 269 439 585	1 255 126 329	1 255 126 329	(14 313 256)	- 1.1	- 1.6
Municipios	19 180 601 440	19 088 208 698	19 621 740 933	19 621 740 933	533 532 235	2.8	- 1.0
PODER LEGISLATIVO	440 591 752	427 461 060	490 178 358	490 178 358	62 717 298	14.7	7.7
Congreso del Estado	266 953 268	290 987 851	286 376 081	286 376 081	(4 611 770)	- 1.6	3.8
Órgano de Fiscalización Superior del Congreso del Estado	173 638 484	136 473 209	203 802 277	203 802 277	67 329 068	49.3	13.6
PODER JUDICIAL	914 331 754	989 704 411	1 041 821 382	1 041 821 382	52 116 971	5.3	10.3
Consejo de la Judicatura	826 455 469	920 804 211	960 766 457	960 766 457	39 962 247	4.3	12.5
Tribunal del Trabajo Burocrático	40 767 926	31 839 394	38 319 952	38 319 952	6 480 558	20.4	- 9.0
Tribunal Constitucional	47 108 359	37 060 807	42 734 973	42 734 973	5 674 166	15.3	- 12.2

Tomo I
Resultados Generales

GASTO DEL SECTOR PÚBLICO PRESUPUESTARIO EN CLASIFICACIÓN ADMINISTRATIVA

RECURSOS DEL EJERCICIO

DEL 1 DE ENERO AL 31 DE DICIEMBRE DEL 2017

(Pesos)

ORGANISMO PÚBLICO	2016		2017		VARIACIÓN RESPECTO A:		
	DEVENGADO	APROBADO	DEVENGADO	PRESUPUESTO APROBADO		2016	
				IMPORTE	%	% REAL	
ÓRGANOS AUTÓNOMOS	1 405 358 851	1 402 826 485	1 493 809 060	90 982 575	6.5	2.9	
Instituto de Elecciones y Participación Ciudadana	229 543 529	134 019 129	141 144 053	7 124 924	5.3	- 40.5	
Comisión Estatal de los Derechos Humanos	60 494 999	50 777 684	66 865 334	16 087 649	31.7	7.0	
Fiscalía General del Estado	1 064 876 216	1 175 673 598	1 230 850 121	55 176 523	4.7	11.9	
Tribunal Electoral del Estado de Chiapas	37 809 956	33 005 668	41 556 014	8 550 346	25.9	6.4	
Instituto de Acceso a la Información Pública del Estado de Chiapas	12 634 151	9 350 406	13 393 538	4 043 132	43.2	2.6	
ENTIDADES PARAESTATALES Y FIDEICOMISOS NO EMPRESARIALES Y NO FINANCIEROS	21 470 429 012	20 148 759 884	25 724 324 784	5 575 564 899	27.7	16.0	
Sistema para el Desarrollo Integral de la Familia del Estado de Chiapas, DIF-Chiapas	1 049 454 216	993 934 751	1 050 114 780	56 180 029	5.7	- 3.1	
Secretariado Ejecutivo del Sistema Estatal de Seguridad Pública	245 115 384	247 537 800	268 410 886	20 873 085	8.4	6.0	
Centro Estatal de Prevención Social de la Violencia y Participación Ciudadana	67 582 215	64 288 920	23 730 643	(40 558 277)	- 63.1	- 66.0	
Centro Estatal de Control de Confianza Certificado del Estado de Chiapas	73 062 701	71 717 784	73 604 281	1 886 497	2.6	- 2.5	
Consejo Estatal para las Culturas y las Artes de Chiapas	160 178 397	113 812 966	125 821 305	12 008 338	10.6	- 24.0	
Instituto de Salud	4 455 696 849	4 611 752 736	9 478 688 599	4 866 935 863	105.5	105.9	
Instituto Chiapaneco de Educación para Jóvenes y Adultos	333 884 925	278 834 149	318 516 208	39 682 059	14.2	- 7.7	
CONALEP Chiapas	977 258 654	162 415 841	419 019 783	256 603 942	158.0	- 58.5	
Consejo de Ciencia y Tecnología del Estado de Chiapas	52 432 030	35 812 782	35 321 473	(491 309)	- 1.4	- 34.8	
Instituto de la Infraestructura Física Educativa del Estado de Chiapas	538 693 953	651 888 016	650 574 612	(1 313 404)	- 0.2	16.9	
Promotora de Vivienda Chiapas	74 998 862	59 282 067	71 868 058	12 585 991	21.2	- 7.2	
Instituto Estatal del Agua	30 206 496	39 060 869	24 289 619	(14 771 250)	- 37.8	- 22.2	
Instituto Casa de las Artesanías de Chiapas	26 337 909	22 202 391	29 489 224	7 286 833	32.8	8.4	
Instituto de Desarrollo de Energías del Estado de Chiapas	210 456 814	10 676 461	38 827 537	28 151 076	263.7	- 82.1	
Instituto para la Gestión Integral de Riesgos de Desastres del Estado de Chiapas	130 428 240	101 900 882	92 483 743	(9 417 139)	- 9.2	- 31.4	
Coordinación Ejecutiva del Fondo de Fomento Agropecuario del Estado de Chiapas "FOFAE"	5 774 318	4 835 771	5 532 195	696 424	14.4	- 7.3	
Instituto del Café de Chiapas	41 743 734	26 567 609	36 462 897	9 895 288	37.2	- 15.4	
Consejo de Investigación y Evaluación de la Política Social del Estado (CIEPSE)	4 880 732	0	0	0	0.0	- 100.0	
Régimen Estatal de Protección Social en Salud	4 006 800 182	4 163 413 814	4 216 029 502	52 615 688	1.3	1.9	
Instituto de Comunicación Social del Estado de Chiapas	27 998 300	19 030 739	31 987 920	12 957 181	68.1	10.6	
Instituto Amanecer	1 329 810 894	1 123 271 675	1 147 654 792	24 383 117	2.2	- 16.5	
Instituto para el Desarrollo del Turismo Aéreo en el Estado	7 499 460	0	0	0	0.0	- 100.0	
Oficina de Convenciones y Visitantes de Palenque, Chiapas y Zonas Turísticas Aledañas	2 086 757	0	0	0	0.0	- 100.0	
Instituto de Bienestar Social	6 949 932	8 278 898	7 798 875	(480 023)	- 5.8	8.6	
Centro Estatal de Trasplantes del Estado de Chiapas	5 708 479	6 387 167	5 952 291	(434 876)	- 6.8	0.9	
Comisión de Caminos e Infraestructura Hidráulica	2 284 655 079	2 039 949 544	1 810 378 662	(229 570 882)	- 11.3	- 23.3	
Oficialía Mayor del Estado de Chiapas	11 457 760	25 726 243	21 397 483	(4 328 760)	- 16.8	80.8	
Universidad Autónoma de Chiapas	1 287 295 894	1 199 334 329	1 367 240 486	167 906 157	14.0	2.8	
Universidad de Ciencias y Artes de Chiapas	453 504 536	409 846 363	424 079 229	14 232 866	3.5	- 9.5	
Universidad Tecnológica de la Selva	88 890 794	88 063 293	103 858 501	15 795 208	17.9	13.1	
Universidad Politécnica de Chiapas	50 907 176	51 218 488	59 630 743	8 412 255	16.4	13.4	
Universidad Intercultural de Chiapas	54 806 719	64 465 389	59 890 556	(4 574 833)	- 7.1	5.8	
Colegio de Estudios Científicos y Tecnológicos del Estado de Chiapas	562 420 558	779 998 784	598 296 691	(181 702 094)	- 23.3	3.0	
Colegio de Bachilleres de Chiapas	2 579 599 584	2 361 497 962	2 862 006 067	500 508 105	21.2	7.4	
Instituto Tecnológico Superior de Cintalapa	48 281 023	48 967 159	55 593 136	6 625 977	13.5	11.5	
Universidad Politécnica de Tapachula	13 933 695	13 095 325	20 476 307	7 380 982	56.4	42.3	
Instituto de Capacitación y Vinculación Tecnológica del Estado de Chiapas	140 040 654	218 027 024	164 469 517	(53 557 507)	- 24.6	13.7	
Centro Regional de Formación Docente e Investigación Educativa	29 595 107	31 665 891	24 828 183	(6 837 708)	- 21.6	- 18.8	
ENTIDADES PARAESTATALES EMPRESARIALES NO FINANCIERAS CON PARTICIPACIÓN ESTATAL MAYORITARIA	123 134 811	83 260 401	108 852 312	25 591 910	30.7	- 14.4	
Sistema Chiapaneco de Radio, Televisión y Cinematografía	107 800 151	67 990 328	91 021 958	23 031 630	33.9	- 18.3	
Oficina de Convenciones y Visitantes	15 334 661	15 270 073	17 830 354	2 560 280	16.8	12.6	

Fuente: Secretaría de Hacienda.

* Mayor al 1000 por ciento.

Cuenta Pública Estatal 2017

Gastos Presupuestarios

GASTO DEL SECTOR PÚBLICO PRESUPUESTARIO EN CLASIFICACIÓN ADMINISTRATIVA

RECURSOS DE EJERCICIOS ANTERIORES

DEL 1 DE ENERO AL 31 DE DICIEMBRE DEL 2017

(Pesos)

ORGANISMO PÚBLICO	2016		2017		VARIACIÓN RESPECTO A:		
	DEVENGADO	APROBADO	DEVENGADO	PRESUPUESTO APROBADO		2016 % REAL	
				IMPORTE	%		
TOTAL	5 448 270 578	0	6 434 408 781	6 434 408 781	0.0	14.3	
PODER EJECUTIVO	3 171 536 703	0	2 771 983 202	2 771 983 202	0.0	- 15.4	
Oficina de la Gobernatura del Estado	16 955 699	0	1 753 433	1 753 433	0.0	- 90.0	
Parque Agroindustrial para el Desarrollo Regional del Sureste "Chiapas"	11 906	0	529 510	529 510	0.0	*	
Secretaría General de Gobierno	1 746 628	0	213 283 265	213 283 265	0.0	*	
Secretaría de Hacienda	275 360 127	0	295 357 243	295 357 243	0.0	3.8	
Banchiapas	4 999 189	0	0	0	0.0	- 100.0	
Secretaría de Desarrollo Social	800 472 903	0	100 341 695	100 341 695	0.0	- 87.9	
Secretaría para el Desarrollo Sustentable de los Pueblos Indígenas	2 863 176	0	3 446 957	3 446 957	0.0	16.5	
Instituto de Protección Social y Beneficencia Pública del Estado de Chiapas	660 044	0	734 778	734 778	0.0	7.8	
Secretaría de Educación	522 490 250	0	617 943 929	617 943 929	0.0	14.5	
Educación Estatal	451 532 952	0	499 792 947	499 792 947	0.0	7.2	
Educación Federalizada	70 957 297	0	118 150 982	118 150 982	0.0	61.2	
Secretaría del Campo	98 351 747	0	5 870 161	5 870 161	0.0	- 94.2	
Secretaría de Pesca y Acuicultura	3 086 602	0	10 102 210	10 102 210	0.0	216.8	
Secretaría de Seguridad y Protección Ciudadana	244 299 633	0	246 246 372	246 246 372	0.0	- 2.4	
Instituto de Formación Policial	8 600 411	0	1 358 536	1 358 536	0.0	- 84.7	
Secretaría de Transportes	448 771	0	54 869 891	54 869 891	0.0	*	
Secretaría de la Contraloría General	18 062 523	0	37 368 694	37 368 694	0.0	100.3	
Instituto de Profesionalización del Servidor Público	379 216	0	0	0	0.0	- 100.0	
Secretaría de Obra Pública y Comunicaciones	450 582 274	0	901 293 720	901 293 720	0.0	93.6	
Secretaría de Turismo	1 434 923	0	3 604 207	3 604 207	0.0	143.1	
Secretaría de Economía	8 284 554	0	3 760 211	3 760 211	0.0	- 56.1	
Comisión Estatal de Mejora Regulatoria	421 558	0	801 641	801 641	0.0	84.1	
Coordinación Ejecutiva del Fondo de Fomento Económico Chiapas Solidario FOFOE	169 801	0	1 709 817	1 709 817	0.0	874.8	
Confía Chiapas	0	0	4 347 627	4 347 627		0.0	
Organismos Subsidiados	105 733 311	0	72 340 425	72 340 425	0.0	- 33.8	
Secretaría del Trabajo	468 357	0	0	0	0.0	- 100.0	
Junta Local de Conciliación y Arbitraje del Estado de Chiapas	2 353 203	0	11 122 114	11 122 114	0.0	357.5	
Secretaría de Medio Ambiente e Historia Natural	78 401 551	0	4 456 798	4 456 798	0.0	- 94.5	
Coordinación Estatal para el Mejoramiento del Zoológico "Miguel Álvarez del Toro"	44 608	0	5 219 235	5 219 235	0.0	*	
Procuraduría Ambiental en el Estado de Chiapas	0	0	5 162 974	5 162 974	0.0	0.0	
Secretaría para el Desarrollo de la Frontera Sur y Enlace para la Cooperación Internacional	0	0	3 333 137	3 333 137	0.0	0.0	
Instituto de la Consejería Jurídica y de Asistencia Legal	24 380 538	0	104 593 326	104 593 326	0.0	315.3	
Instituto de Población y Ciudades Rurales	437 215	0	0	0	0.0	- 100.0	
Secretaría para el Desarrollo y Empoderamiento de las Mujeres	9 072 749	0	7 582 640	7 582 640	0.0	- 19.1	
Secretaría de Planeación, Gestión Pública y Programa de Gobierno	15 473 646	0	495 201	495 201	0.0	- 96.9	
Secretaría de la Juventud, Recreación y Deporte	60 255	0	50 365 730	50 365 730	0.0	*	
Secretaría de Protección Civil	1 328 574	0	1 938 890	1 938 890	0.0	41.3	
Municipios	474 100 761	0	648 836	648 836	0.0	- 99.9	
PODER LEGISLATIVO	9 633 458	0	15 352 009	15 352 009	0.0	54.3	
Congreso del Estado	8 551 012	0	15 352 009	15 352 009	0.0	73.8	
Órgano de Fiscalización Superior del Congreso del Estado	1 082 446	0	0	0	1.0	- 100.0	
PODER JUDICIAL	97 188 611	0	78 772 455	78 772 455	0.0	- 21.5	
Consejo de la Judicatura	97 188 611	0	78 772 455	78 772 455	0.0	- 21.5	
ÓRGANOS AUTÓNOMOS	143 980 108	0	228 065 656	228 065 656	0.0	53.3	
Instituto de Elecciones y Participación Ciudadana	0	0	73 583 656	73 583 656	0.0	0.0	
Comisión Estatal de los Derechos Humanos	6 020 433	0	3 636 302	3 636 302	0.0	- 41.5	
Fiscalía General del Estado	130 607 931	0	132 144 979	132 144 979	0.0	- 2.1	
Tribunal Electoral del Estado de Chiapas	6 394 966	0	18 501 230	18 501 230	0.0	180.1	
Instituto de Acceso a la Información Pública del Estado de Chiapas	956 779	0	199 488	199 488	0.0	- 79.8	

Tomo I
Resultados Generales

GASTO DEL SECTOR PÚBLICO PRESUPUESTARIO EN CLASIFICACIÓN ADMINISTRATIVA
RECURSOS DE EJERCICIOS ANTERIORES
DEL 1 DE ENERO AL 31 DE DICIEMBRE DEL 2017
(Pesos)

ORGANISMO PÚBLICO	2016		2017		VARIACIÓN RESPECTO A:		
	DEVENGADO	APROBADO	DEVENGADO	PRESUPUESTO APROBADO		2016 % REAL	
				IMPORTE	%		
ENTIDADES PARAESTATALES Y FIDEICOMISOS NO EMPRESARIALES Y NO FINANCIEROS	2 025 897 481	0	3 328 094 997	3 328 094 997	0.0	59.0	
Sistema para el Desarrollo Integral de la Familia del Estado de Chiapas, DIF-Chiapas	36 412 297	0	0	0	0.0	- 100.0	
Secretariado Ejecutivo del Sistema Estatal de Seguridad Pública	22 398 050	0	114 754 344	114 754 344	0.0	396.0	
Centro Estatal de Prevención Social de la Violencia y Participación Ciudadana	3 714 882	0	1 107 463	1 107 463	0.0	- 71.1	
Centro Estatal de Control de Confianza Certificado del Estado de Chiapas	10 404 029	0	4 495 881	4 495 881	0.0	- 58.2	
Consejo Estatal para las Culturas y las Artes de Chiapas	9 313	0	5 530 797	5 530 797	0.0	*	
Instituto de Salud	212 653 372	0	1 629 957 078	1 629 957 078	0.0	642.0	
Instituto Chiapaneco de Educación para Jóvenes y Adultos	4 826 314	0	1 536 585	1 536 585	0.0	- 69.2	
CONALEP Chiapas	5 953 435	0	93 026	93 026	0.0	- 98.5	
Consejo de Ciencia y Tecnología del Estado de Chiapas	582 643	0	851 522	851 522	0.0	41.5	
Instituto de la Infraestructura Física Educativa del Estado de Chiapas	294 614 173	0	417 417 442	417 417 442	0.0	37.2	
Promotora de Vivienda Chiapas	6 324 018	0	1 150 364	1 150 364	0.0	- 82.4	
Instituto Estatal del Agua	0	0	2 727 354	2 727 354	0.0	0.0	
Instituto Casa de las Artesanías de Chiapas	230 809	0	250 249	250 249	0.0	5.0	
Instituto de Desarrollo de Energías del Estado de Chiapas	15 322 526	0	112 498 561	112 498 561	0.0	610.7	
Instituto para la Gestión Integral de Riesgos de Desastres del Estado de Chiapas	17 834 849	0	15 944 366	15 944 366	0.0	- 13.5	
Coordinación Ejecutiva del Fondo de Fomento Agropecuario del Estado de Chiapas "FOFAE"	0	0	673 971	673 971	0.0	0.0	
Instituto del Café de Chiapas	172 586	0	467 186	467 186	0.0	162.0	
Régimen Estatal de Protección Social en Salud	0	0	4 404 633	4 404 633	0.0	0.0	
Instituto de Comunicación Social del Estado de Chiapas	2 928 169	0	3 815 722	3 815 722	0.0	26.1	
Instituto Amanecer	0	0	373 518	373 518	0.0	0.0	
Instituto para el Desarrollo del Turismo Aéreo en el Estado	612 074	0	0	0	0.0	- 100.0	
Oficina de Convenciones y Visitantes de Palenque, Chiapas y Zonas Turísticas Aledañas	193 173	0	0	0	0.0	- 100.0	
Instituto de Bienestar Social	813 207	0	0	0	0.0	- 100.0	
Centro Estatal de Trasplantes del Estado de Chiapas	62 208	0	186 508	186 508	0.0	190.2	
Comisión de Caminos e Infraestructura Hidráulica	1 353 315 302	0	921 343 606	921 343 606	0.0	- 34.1	
Oficialía Mayor del Estado de Chiapas	0	0	11 757 216	11 757 216	0.0	0.0	
Universidad Autónoma de Chiapas	10 591 568	0	74 034 949	74 034 949	0.0	576.7	
Universidad Tecnológica de la Selva	3 758 930	0	0	0	0.0	- 100.0	
Universidad Intercultural de Chiapas	20 784 600	0	763 884	763 884	0.0	- 96.4	
Colegio de Bachilleres de Chiapas	544 158	0	1 958 774	1 958 774	0.0	248.5	
Instituto Tecnológico Superior de Cintalapa	840 797	0	0	0	0.0	- 100.0	
ENTIDADES PARAESTATALES EMPRESARIALES NO FINANCIERAS CON PARTICIPACIÓN ESTATAL MAYORITARIA	34 216	0	12 140 463	12 140 463	0.0	*	
Sistema Chiapaneco de Radio, Televisión y Cinematografía	34 216	0	1 548	1 548	0.0	- 95.6	
Oficina de Convenciones y Visitantes	0	0	12 138 915	12 138 915	0.0	0.0	

Fuente: Secretaría de Hacienda.

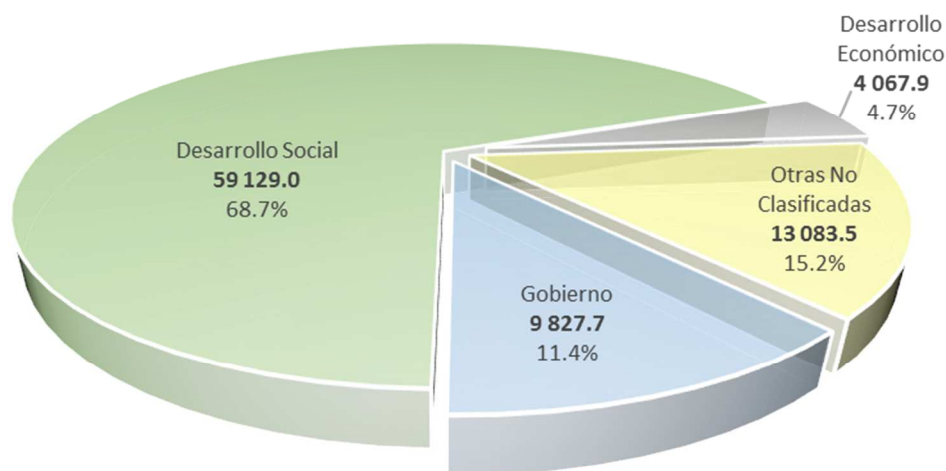
* Mayor al 1000 por ciento.

GASTO PROGRAMABLE EN CLASIFICACION FUNCIONAL

De enero a diciembre de 2017, el gasto programable devengado se orientó en las finalidades y funciones que desempeñan los Poderes Legislativo, Judicial y Ejecutivo; Órganos Autónomos; Entidades Paraestatales y Fideicomisos No Empresariales y No Financieros; Entidades Paraestatales Empresariales No Financieros con Participación Estatal Mayoritaria; y, del Gobierno Municipal.

GASTO PROGRAMABLE POR FINALIDAD 2017

TOTAL: 86 108.2 (Millones de Pesos)



Fuente : Secretaría de Hacienda.

GOBIERNO

En la finalidad de Gobierno el presupuesto devengado asciende a 9 mil 827.7 millones de pesos, cifra superior en 10.4 por ciento con respecto a lo aprobado, estos recursos se orientaron en la atención de los asuntos relacionados con la procuración e impartición de la justicia, el orden público y la seguridad interior; la coordinación de la política de gobierno; los asuntos financieros y hacendarios; la función legislativa, a promover las relaciones exteriores, entre otros; las funciones de esta finalidad son:

Legislación

En la función *Legislación* se devengó un presupuesto por 505.5 millones de pesos, cifra superior en 18.3 por ciento con respecto a lo aprobado y 8.7 por ciento en términos reales a lo devengado en 2016; de los cuales el Congreso del Estado devengó el 59.7 por ciento y el Órgano de Fiscalización Superior del Congreso del Estado el 40.3 por ciento. Estos recursos permitieron la atención de las funciones de revisión y fiscalización de los recursos públicos; el desarrollo del proceso legislativo; entre otros. El indicador vinculado a este rubro es:

INDICADOR	META ALCANZADA
Porcentaje de sistematización de control y evaluación (Municipio)	122

Justicia

El presupuesto devengado en la función *Justicia* ascendió a 3 mil 197.2 millones de pesos, cifra mayor en 30.7 por ciento con respecto a lo aprobado, estos recursos permitieron atender los asuntos relacionados con la reinserción social de sentenciados en el Estado; la procuración e impartición de justicia; la implementación y desarrollo del sistema de justicia penal; el combate a la delincuencia organizada en el Estado; a la atención, defensa y promoción de los derechos humanos; entre otros. Del total de esta función el 91.5 por ciento se devengó por el Consejo de la Judicatura, la Fiscalía General del Estado y la Secretaría de Seguridad y Protección Ciudadana. Los indicadores vinculados con esta función son:

INDICADOR	META ALCANZADA
Porcentaje de resolución de averiguaciones previas. (Averiguación Previa)	2,522
Porcentaje de atención de mandamientos judiciales. (Requerimiento)	580
Porcentaje de atención de dictámenes periciales. (Dictamen)	95,199

Coordinación de la Política de Gobierno

En la función *Coordinación de la Política de Gobierno* el presupuesto devengado asciende a 1 mil 192.1 millones pesos, cifra superior en 71.3 por ciento respecto a los recursos aprobados, estos recursos permitieron impulsar diversas actividades relacionadas con la participación ciudadana, la transparencia, rendición de cuentas y combate a la corrupción; la instrumentación de estrategias para la consolidación del sistema de planeación democrática; la estabilidad política y social; la profesionalización de los servidores públicos; la consolidación de un sistema de información socio-político para la toma de decisiones; entre otros. Los indicadores relacionados con esta función son:

INDICADOR	META ALCANZADA
Porcentaje de resolución de problemas políticos sociales (Resolución)	13,944

Relaciones Exteriores

El presupuesto devengado a la función *Relaciones Exteriores* ascendió a 4.6 millones de pesos, cifra superior en 1.2 por ciento respecto al presupuesto aprobado; estos recursos permitieron promover las relaciones internacionales; la coordinación, promoción y seguimiento para la protección a migrantes; a acciones de vinculación para la cooperación internacional, entre otros. El indicador relacionado con esta función es:

INDICADOR	META ALCANZADA
Índice de atención a migrantes extranjeros y chiapanecos (Persona)	1,125

Asuntos Financieros y Hacendarios

La función *Asuntos Financieros y Hacendarios* tuvo un presupuesto devengado por 1 mil 278.0 millones de pesos. Con los cuales se impulsaron acciones para conducir y eficientar las finanzas del Estado; administrar la recaudación y servicios tributarios; al impulso del desarrollo de tecnologías de la información y comunicaciones; a instrumentar, formular, integrar y controlar el presupuesto de egresos; el desarrollo regional de los servicios hacendarios; principalmente. El indicador relacionado con esta función es:

INDICADOR	META ALCANZADA
Porcentaje de captación de ingresos totales en el Estado (Millones de pesos)	94,490.8

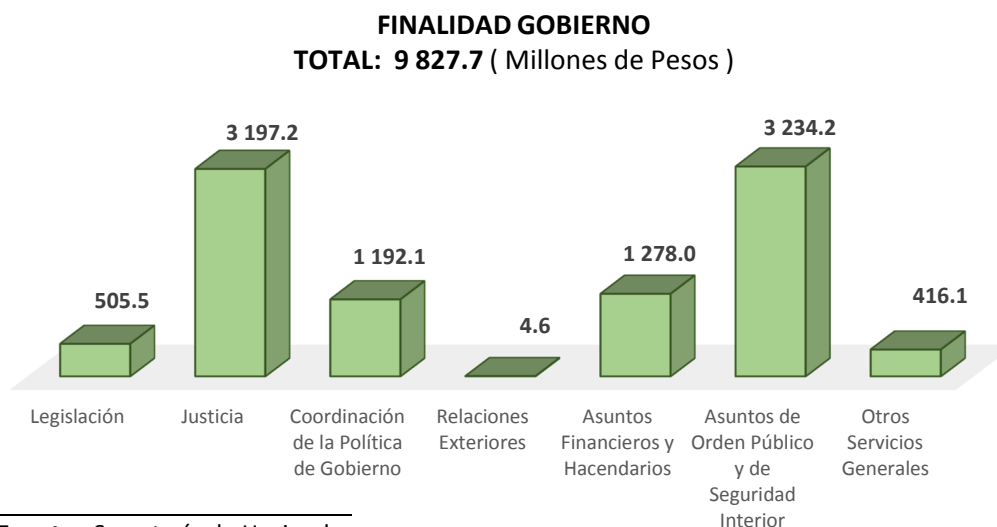
Asuntos del Orden Público y de Seguridad Interior

El presupuesto devengado en la función *Asuntos del Orden Público y de Seguridad Interior* ascendió a 3 mil 234.2 millones de pesos, cifra superior en 23.2 con respecto al presupuesto aprobado. Estos recursos permitieron impulsar las acciones y programas para prevenir la comisión de hechos delictivos en el Estado; combatir la delincuencia mediante el desarrollo de técnicas y herramientas tecnológicas para la prevención del delito; planear, diseñar y coordinar programas en materia de seguridad y protección ciudadana; el fortalecimiento de las capacidades de evaluación de control de confianza; proporcionar servicios de protección, vigilancia y custodia a particulares, instituciones públicas y privadas; a la implementación y seguimiento de las políticas públicas de prevención social de la violencia con participación ciudadana; entre otros. El indicador relacionado con esta función es:

INDICADOR	META ALCANZADA
Porcentaje de elementos con evaluaciones vigentes en control de confianza (Persona)	10,390

Otros Servicios Generales

La función *Otros Servicios Generales* tiene un presupuesto devengado por 416.1 millones de pesos, cifra superior en 110.2 por ciento con respecto al presupuesto aprobado. Mismos recursos que se orientaron a la modernización y actualización integral del catastro; a promover y garantizar la transparencia y acceso a la información pública; a la difusión de la información generada por el Estado; a la administración de los bienes muebles e inmuebles del patrimonio estatal, fortalecimiento del registro civil del estado de Chiapas, entre otros.

**DESARROLLO SOCIAL**

La política social constituye uno de los ejes centrales de este gobierno mediante el cual se privilegian las acciones y programas para generar oportunidades y bienestar a la población, principalmente, en atender las necesidades de la población vulnerable, en donde las acciones coadyuvan a combatir la pobreza extrema y la marginación; por ello, el gasto social en 2017 asciende a 59 mil 129.0 millones de pesos, cifra superior en 21.4 por ciento con respecto a los recursos aprobados y 7.8 por ciento en términos reales a lo devengado en 2016. Las funciones que integran la finalidad de desarrollo social son las siguientes:

Protección Ambiental

El presupuesto devengado en la función *Protección Ambiental* asciende a 705.8 millones de pesos, cifra superior en 58.6 por ciento con respecto al presupuesto aprobado, con estos recursos se implementaron acciones relacionadas con la protección, cuidado y conservación del medio ambiente y los recursos naturales, en los cuales destacan las acciones siguientes: construcción de plantas de tratamiento de aguas residuales; fomento y aplicación de las políticas de medio ambiente e historia natural; construcción de sistemas de alcantarillado y saneamiento; consejo de cuencas; prevención y combate de incendios forestales, entre otros.

Vivienda y Servicios a la Comunidad

En la función *Vivienda y Servicios a la Comunidad* se tiene un presupuesto devengado por 2 mil 826.7 millones de pesos; los cuales se destinaron a impulsar programas de mejoramiento de vivienda; piso firme y pavimentación con concreto hidráulico; así como de construcción de tanques de captación pluvial; construcción, rehabilitación y ampliación del sistema integral de agua potable y alcantarillado sanitario; mejoramiento de la infraestructura vial; construcción y rehabilitación del alumbrado público, entre otros.

Salud

En la función Salud los recursos devengados ascienden a 15 mil 991.9 millones de pesos, cifra superior en 72.4 por ciento con respecto a los recursos aprobados y 77.6 por ciento en términos reales a lo devengado en 2016. Las acciones implementadas en este importante sector, coadyuvaron a la construcción, rehabilitación y modernización de clínicas y hospitales y a promover servicio médicos de calidad a la población, destacan en estos recursos los programas y proyectos siguientes: construcción de hospitales y centros de salud; administración de los servicios de salud; combatir las enfermedades transmitidas por vector (dengue, paludismo, leishmaniasis, oncocercosis, chagas); atención médica de primer y segundo nivel; protección contra riesgos sanitarios; desarrollar acciones integrales para la salud de la infancia; prevención y atención de la violencia familiar y de género;; entre otros. El indicador relacionado con este rubro es:

INDICADOR	META ALCANZADA
Porcentaje de dosis aplicadas en el esquema básico de vacunación a niños menores de 5 años. (Vacunas)	91,177

Recreación, cultura y otras manifestaciones sociales

En la función *Recreación, cultura y otras manifestaciones sociales* el presupuesto devengado ascendió a 798.7 millones de pesos, cifra superior en 68.7 por ciento con relación al presupuesto aprobado y 15.5 por ciento en términos reales a lo devengado en 2016, estos recursos se orientaron a promover que los jóvenes chiapanecos cuenten con mejores espacios físicos para su desarrollo. Destacan entre otros los proyectos: desarrollo del deporte; rehabilitación y modernización de espacios deportivos; impulso de la radio estatal; fortalecimiento de la cultura municipal; fortalecimiento al hábito de la lectura; fortalecimiento y desarrollo de espacios culturales indígenas, entre otros.

Educación

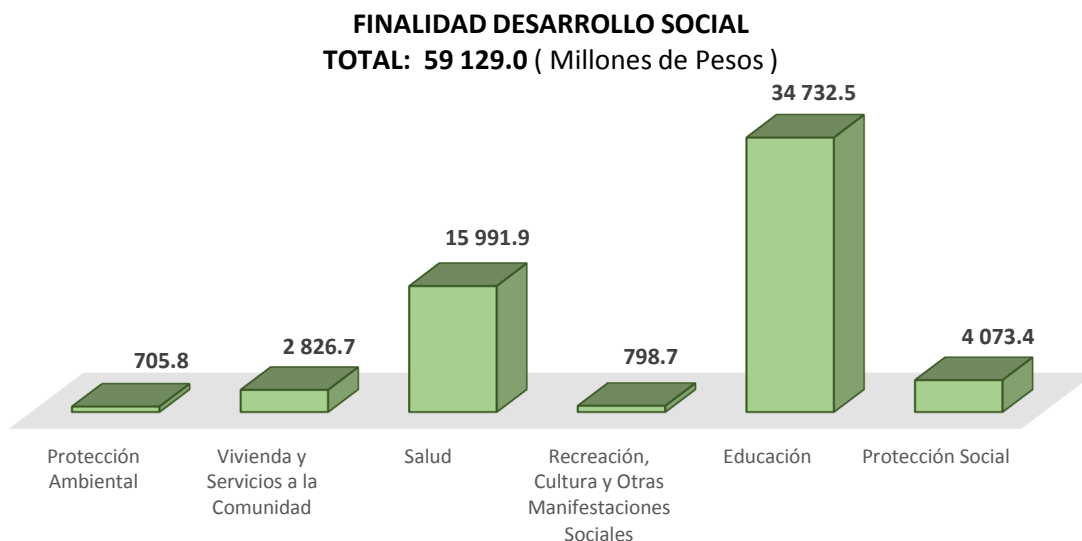
La educación constituye una herramienta que contribuye a que la niñez y los jóvenes tengan mejores capacidades para desarrollarse a un futuro más prominente con mejor bienestar y calidad de vida, por ello, los recursos de este sector se orientan en la impartición de la educación con calidad y calidez, así como al mejoramiento de los espacios educativos. Por ello, el presupuesto devengado en la función *Educación* ascendió a 34 mil 732.5 millones de pesos, cifra superior en 9.1 por ciento con respecto a lo aprobado y 0.9 por ciento en términos reales a lo devengado en 2016, mediante estos recursos se impulsaron obras y programas como: impartición de estudios científicos y tecnológicos en el Estado, impartición de la educación (preescolar general, primaria general, secundaria técnica, educación telesecundaria, educación media superior y superior); programa para la inclusión y la equidad educativa; programa de educación para jóvenes y adultos; programa escuelas de calidad; entre otros. Los indicadores que se relacionan con este sector son:

INDICADOR	META ALCANZADA
Atención a la demanda en preescolar general 2016-2017 (Matrícula)	249,065
Atención a la demanda en primaria general 2016-2017 (Matrícula)	716,879
Atención a la demanda en secundaria 2016-2017 (Matrícula)	146,133
Atención a la demanda en educación media 2016-2017 (Matrícula)	53,161
Atención a la demanda en educación superior 2016-2017 (Matrícula)	10,616
Porcentaje de población de 15 años y más alfabetizadas al año (Persona)	15,887

Protección Social

El presupuesto devengado en la función *Protección social* asciende a 4 mil 73.4 millones de pesos, cifra superior en 20.5 por ciento al presupuesto aprobado; estos recursos permitieron atender las prioridades sociales, privilegiando beneficios para los grupos de población más vulnerables, como son: las mujeres, los adultos mayores y la niñez, destacan entre otros los programas: Atención a adultos mayores; atención alimentaria en población en riesgo, desamparo y vulnerable; desayunos escolares; bienestar de corazón a corazón; maternidad segura; ayudas funcionales para adultos mayores; ayudas técnicas a personas con discapacidad; fortalecimiento a los centros de asistencia infantil comunitarios; brigadas sociales de combate a la pobreza; atención integral a niñas, niños maltratados, abandonados y migrantes, fortalecimiento de igualdad de oportunidades entre mujeres y hombres. Los indicadores relacionados con este rubro social son los siguientes:

INDICADOR	META ALCANZADA
Porcentaje de mujeres empoderadas en el Estado (Mujer)	648,346
Porcentaje de apoyos alimentarios entregados con calidad nutricia. (Apoyo)	72,242,864
Porcentaje de apoyos económicos a madres solteras jefas de familia (Apoyo)	20,031
Porcentaje de adultos mayores que mejoran sus ingresos en el Estado (Adulto mayor)	121,825



Fuente : Secretaría de Hacienda.

DESARROLLO ECONÓMICO

En la promoción de un desarrollo económico gradual y sostenible, se destinó en la finalidad de *Desarrollo económico* un presupuesto por 4 mil 67.9 millones de pesos, cifra superior en 37.3 por ciento con respecto a lo aprobado; mismos recursos que se orientaron a fortalecer las actividades agropecuaria y pesquera; promover los servicios turísticos; impulsar la ampliación y mejoras de la infraestructura carretera y de comunicaciones; fomentar la ciencia y la tecnología, entre otros. Las funciones que integran esta finalidad son las siguientes:

Asuntos Económicos, Comerciales y Laborales

En la función *Asuntos económicos, comerciales y laborales* los recursos devengados ascienden a 824.2 millones de pesos, cifra superior en 71.3 por ciento con respecto a lo aprobado; estos recursos permitieron impulsar los proyectos siguientes: coordinación en la ejecución de los microcréditos a mujeres y fortalecimiento de capacidades productivas; fondo de apoyo a micro, pequeñas y medianas empresas; capacitación para la población desocupada; mujeres trabajando unidas; promoción y desarrollo de corredores estratégicos; impulso al desarrollo de la infraestructura industrial y logística del Estado; fortalecimiento a la implementación y desarrollo de instrumentos de mejora regulatoria en el estado y los municipios de Chiapas: desarrollo de la industria de la transformación y fortalecimiento de productos chiapanecos; entre otros. El indicador relacionado con esta función es:

INDICADOR	META ALCANZADA
Porcentaje de mejora de la condición y derecho laboral de los trabajadores (Acción)	15,586

Agropecuaria, Silvicultura, Pesca y Caza

El presupuesto devengado en la función *Agropecuaria, silvicultura, pesca y caza* es por 536.8 millones de pesos, cifra superior en 3.4 por ciento respecto a su presupuesto aprobado, los cuales privilegiaron su orientación a programas como: seguro agrícola catastrófico para contingencias climatológicas; programa maíz sustentable; pescando bienestar; manejo sustentable y control de la roya del café; programa de apoyo a la infraestructura agropecuaria en el Estado; apoyo para el establecimiento de parques agroindustriales; fortalecimiento para el desarrollo ganadero; impulso y promoción a la pesca responsable; infraestructura para el desarrollo rural; entre otros. Los indicadores relacionados con esta función son:

INDICADOR	META ALCANZADA
Porcentaje de Familias rurales incorporadas al programa de seguridad alimentaria (Familia)	25,000
Porcentaje de apoyos económicos destinados a los pescadores. (Apoyo)	32,084

Combustibles y Energía

En la función de *Combustibles y energía* los recursos devengados ascienden a 83.7 millones de pesos, cifra seis veces mayor en términos reales a su presupuesto devengado en 2016; estos recursos permitieron el impulso de programas para la introducción, mejoramiento y ampliación de la red de energía eléctrica en diversas localidades del estado.

Transportes

La función *Transporte* presenta un presupuesto devengado por 2 mil 400.1 millones de pesos, cifra superior en 50.2 por ciento respecto a su presupuesto aprobado. Estos recursos se focalizaron en los proyectos: construcción del libramiento sur de Tuxtla Gutiérrez; Modernización de la Carretera: Ocozocoautla - Villaflores, Tramo: del km. 0+000 al km. 71+700; Fortalecimiento para el Mejoramiento de la Empresa Sistema de Transporte Urbanos de Tuxtla y Tapachula (Conejibus y Tapachulteco); adquisición de vehículos urbanos para personas con discapacidad; Apoyo a la Infraestructura Caminera Rural; Mantenimiento del camino: Reforma - Miguel Aldama, tramo: 0+000 - Km. 21+500; Reconstrucción de

la Carretera Federal 190 Tuxtla Gutiérrez - Ciudad Cuauhtémoc, tramo: km. 3+500 al km. 12+300; Construcción de la terminal de transporte (Terminación); Mantenimiento del Camino: Ramal a Macayo, tramo; Km. 0+000 al Km. 19+800; Rehabilitación del camino: E.C. (Fronteriza del Sur) - Zamora Pico de Oro - Reforma Agraria - Las Guacamayas - Boca Chajul - E.C. (Fronteriza del Sur), tramo: km. 0+000 - km. 71+000; Coordinación de la supervisión, reporte y validación de las estimaciones en la ejecución de las obras en materia de infraestructura de carreteras, caminos y puentes; Mantenimiento del Camino: Presa Peñitas - E.C. (Malpaso - Villahermosa), Tramo: Km. 0+000 - Km. 8+500; entre otros.

Turismo

Para fortalecer el desarrollo del turismo en el estado y promover y difundir los diversos atractivos y bellezas turísticas con que cuenta a nivel nacional e internacional, en la función *Turismo* se devengaron 184.5 millones de pesos; particularmente, estos recursos se priorizaron en las obras y proyectos siguientes: corredores turísticos; Construcción del Centro Turístico Chocohuital 1a. Etapa; Consolidación del Centro Turístico El Madresal. 2a. etapa; atención integral al turista; Promover a Chiapas como Destino Turístico; impulsar la comercialización de la oferta turística; promover la presencia de Chiapas en los mercados emisores de turismo; representación regional de turismo; atención y atracción de cruceros; entre otros. El indicador vinculado a esta función es:

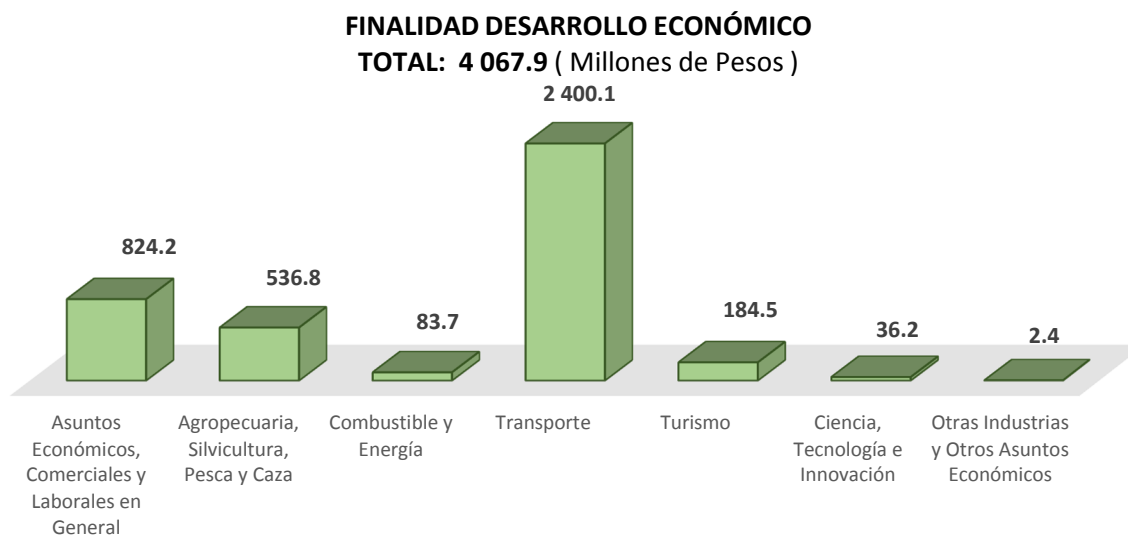
INDICADOR	META ALCANZADA
Porcentaje de la derrama económica del sector turístico (Millones de pesos)	22,097.1
Porcentaje de afluencia turística (Turista)	6,790,578

Ciencia, Tecnología e Innovación

En la función *Ciencia, Tecnología e Innovación* se devengaron recursos por 36.2 millones de pesos, cifra superior en 1.0 por ciento con respecto a su presupuesto aprobado. Estos recursos se orientaron a programas como: coordinación del sistema estatal de ciencia y tecnología del Estado de Chiapas; operación de museo y planetario de ciencia y tecnología; efectividad del sistema estatal de ciencia y tecnología; entre otros.

Otras industrias y otros asuntos económicos

En la función *Otras industrias y otros asuntos económicos* los recursos devengados ascendieron a 2.4 millones de pesos, mismos que se orientaron en actividades relacionadas con otros asuntos económicos.



Fuente : Secretaría de Hacienda.

OTRAS NO CLASIFICADAS EN FUNCIONES ANTERIORES

El gasto devengado para las funciones no contempladas en las finalidades anteriores lo constituyen las Aportaciones federales a municipios y otras transferencias, en los cuales el monto devengado asciende a 13 mil 83.6 millones de pesos, cifra superior en 1.6 por ciento con respecto a su presupuesto aprobado y 1.5 por ciento en términos reales a los recursos devengados en 2016. Estos recursos fueron transferidos a los municipios para la atención de sus necesidades y prioridades, siendo estos los responsables de su ejecución y rendición de cuentas.

GASTO PROGRAMABLE DEL SECTOR PÚBLICO PRESUPUESTARIO EN CLASIFICACIÓN FUNCIONAL						
DEL 1 DE ENERO AL 31 DE DICIEMBRE DEL 2017						
(Pesos)						
CONCEPTO	2016	2017		VARIACIÓN RESPECTO A:		
		DEVENGADO	APROBADO	DEVENGADO	PRESUPUESTO APROBADO	2016
					IMPORTE	%
						% REAL
TOTAL PROGRAMABLE	80 695 906 892	73 442 168 511	86 108 199 374	12 666 030 863	17.2	3.3
Gobierno	10 721 551 244	8 900 169 718	9 827 724 264	927 554 546	10.4	- 11.3
Legislación	450 225 209	427 461 060	505 530 367	78 069 307	18.3	8.7
Justicia	3 917 595 955	2 446 972 563	3 197 241 637	750 269 074	30.7	- 21.0
Coordinación de la política de gobierno	1 203 704 869	695 835 688	1 192 118 876	496 283 188	71.3	- 4.1
Relaciones exteriores	12 277 130	4 546 022	4 598 448	52 425	1.2	- 63.7
Asuntos financieros y hacendarios	1 356 424 459	2 501 689 120	1 277 975 119	(1 223 714 001)	- 48.9	- 8.8
Asuntos de orden público y de seguridad Interior	3 592 877 775	2 625 694 561	3 234 192 332	608 497 771	23.2	- 12.9
Otros servicios generales	188 445 845	197 970 704	416 067 485	218 096 781	110.2	113.7
Desarrollo Social	53 098 088 476	48 706 142 394	59 129 037 935	10 422 895 541	21.4	7.8
Protección ambiental	1 125 998 761	445 092 835	705 830 949	260 738 114	58.6	- 39.3
Vivienda y servicios a la comunidad	4 841 695 167	3 301 171 006	2 826 748 174	(474 422 832)	- 14.4	- 43.5
Salud	8 717 853 436	9 274 426 261	15 991 904 500	6 717 478 238	72.4	77.6
Recreación, cultura y otras manifestaciones sociales	669 132 935	473 326 616	798 707 434	325 380 818	68.7	15.5
Educación	33 307 148 046	31 832 932 770	34 732 474 387	2 899 541 617	9.1	0.9
Protección social	4 436 260 130	3 379 192 906	4 073 372 492	694 179 586	20.5	- 11.1
Desarrollo Económico	4 395 292 762	2 962 963 489	4 067 889 470	1 104 925 981	37.3	- 10.4
Asuntos económicos, comerciales y laborales en general	912 007 752	481 013 114	824 157 457	343 144 343	71.3	- 12.5
Agropecuaria, silvicultura, pesca y caza	587 558 454	519 003 741	536 812 194	17 808 452	3.4	- 11.6
Combustible y energía	10 943 122	0	83 670 944	83 670 944	0.0	640.2
Transporte	2 620 961 096	1 598 190 487	2 400 117 556	801 927 069	50.2	- 11.4
Comunicaciones	12 398 517	0	0	0	0.0	- 100.0
Turismo	199 851 524	328 943 364	184 523 580	(144 419 784)	- 43.9	- 10.6
Ciencia, Tecnología e Innovación	51 572 297	35 812 782	36 172 995	360 213	1.0	- 32.1
Otras industrias y otros asuntos económicos	0	0	2 434 744	2 434 744	0.0	0.0
Otras no clasificadas en funciones anteriores ^{1/}	12 480 974 410	12 872 892 909	13 083 547 705	210 654 796	1.6	1.5

Fuente: Secretaría de Hacienda.

^{1/} Incluye únicamente las erogaciones que correspondan al gasto programable, como son: las transferencias y las aportaciones que no son susceptibles de etiquetar en las funciones existentes.

El gasto total del sector público presupuestario en clasificación funcional, se integra con recursos del ejercicio y con recursos provenientes de ejercicios anteriores de acuerdo a los cuadros siguientes:

GASTO PROGRAMABLE DEL SECTOR PÚBLICO PRESUPUESTARIO EN CLASIFICACIÓN FUNCIONAL

RECURSOS DEL EJERCICIO

DEL 1 DE ENERO AL 31 DE DICIEMBRE DEL 2017

(Pesos)

CONCEPTO	2016		2017		VARIACIÓN RESPECTO A:		
	DEVENGADO	APROBADO	DEVENGADO	PRESUPUESTO APROBADO		2016	
				IMPORTE	%	% REAL	
TOTAL PROGRAMABLE	75 333 182 844	73 442 168 511	79 689 188 972	6 247 020 461	8.5	2.4	
Gobierno	9 803 963 081	8 900 169 718	8 439 664 116	(460 505 602)	- 5.2	- 16.7	
Legislación	440 591 752	427 461 060	490 178 358	62 717 298	14.7	7.7	
Justicia	3 625 775 001	2 446 972 563	2 924 653 659	477 681 096	19.5	- 21.9	
Coordinación de la política de gobierno	1 146 056 497	695 835 688	822 870 666	127 034 978	18.3	- 30.5	
Relaciones exteriores	12 277 130	4 546 022	4 120 484	(425 538)	- 9.4	- 67.5	
Asuntos financieros y hacendarios	1 081 064 333	2 501 689 120	1 019 093 969	(1 482 595 152)	- 59.3	- 8.7	
Asuntos de orden público y de seguridad Interior	3 333 253 569	2 625 694 561	2 876 757 379	251 062 819	9.6	- 16.5	
Otros servicios generales	164 944 801	197 970 704	301 989 602	104 018 898	52.5	77.2	
Desarrollo Social	49 682 845 836	48 706 142 394	54 980 958 873	6 274 816 479	12.9	7.1	
Protección ambiental	850 975 299	445 092 835	502 694 529	57 601 694	12.9	- 42.8	
Vivienda y servicios a la comunidad	2 995 018 820	3 301 171 006	2 020 669 818	(1 280 501 188)	- 38.8	- 34.7	
Salud	8 505 137 857	9 274 426 261	14 221 053 050	4 946 626 789	53.3	61.9	
Recreación, cultura y otras manifestaciones sociales	624 387 984	473 326 616	623 898 953	150 572 336	31.8	- 3.3	
Educación	32 429 278 409	31 832 932 770	33 634 124 177	1 801 191 407	5.7	0.4	
Protección social	4 278 047 468	3 379 192 906	3 978 518 347	599 325 441	17.7	- 10.0	
Desarrollo Económico	3 377 848 038	2 962 963 489	3 185 667 114	222 703 625	7.5	- 8.7	
Asuntos económicos, comerciales y laborales en general	901 109 563	481 013 114	812 395 744	331 382 630	68.9	- 12.7	
Agropecuaria, silvicultura, pesca y caza	570 935 612	519 003 741	519 169 155	165 414	0.0	- 12.0	
Combustible y energía	10 943 122	0	83 670 944	83 670 944	0.0	640.2	
Transporte	1 646 065 560	1 598 190 487	1 566 329 339	(31 861 149)	- 2.0	- 7.9	
Comunicaciones	0	0	0	0	0.0	0.0	
Turismo	197 804 527	328 943 364	168 780 459	(160 162 905)	- 48.7	- 17.4	
Ciencia, Tecnología e Innovación	50 989 654	35 812 782	35 321 473	(491 309)	- 1.4	- 32.9	
Otras industrias y otros asuntos económicos	0	0	0	0	0.0	0.0	
Otras no clasificadas en funciones anteriores ^{1/}	12 468 525 889	12 872 892 909	13 082 898 868	210 005 959	1.6	1.6	

Fuente: Secretaría de Hacienda.

^{1/} Incluye únicamente las erogaciones que correspondan al gasto programable, como son: las transferencias y las aportaciones que no son susceptibles de etiquetar en las funciones existentes.

GASTO PROGRAMABLE DEL SECTOR PÚBLICO PRESUPUESTARIO EN CLASIFICACIÓN FUNCIONAL
RECURSOS DE EJERCICIOS ANTERIORES
DEL 1 DE ENERO AL 31 DE DICIEMBRE DEL 2017
(Pesos)

C O N C E P T O	2016	2017		VARIACIÓN RESPECTO A:		
		DEVENGADO	APROBADO	DEVENGADO	PRESUPUESTO APROBADO	
				IMPORTE	%	% REAL
TOTAL PROGRAMABLE	5 362 724 048	0	6 419 010 402	6 419 010 402	0.0	15.9
Gobierno	917 588 162	0	1 388 060 147	1 388 060 147	0.0	46.4
Legislación	9 633 458	0	15 352 009	15 352 009	0.0	54.3
Justicia	291 820 954	0	272 587 978	272 587 978	0.0	- 9.6
Coordinación de la política de gobierno	57 648 373	0	369 248 211	369 248 211	0.0	520.0
Relaciones exteriores	0	0	477 963	477 963	0.0	0.0
Asuntos financieros y hacendarios	275 360 127	0	258 881 150	258 881 150	0.0	- 9.0
Asuntos de orden público y de seguridad Interior	259 624 206	0	357 434 953	357 434 953	0.0	33.3
Otros servicios generales	23 501 045	0	114 077 883	114 077 883	0.0	369.9
Desarrollo Social	3 415 242 640	0	4 148 079 062	4 148 079 062	0.0	17.6
Protección ambiental	275 023 462	0	203 136 420	203 136 420	0.0	- 28.5
Vivienda y servicios a la comunidad	1 846 676 348	0	806 078 356	806 078 356	0.0	- 57.7
Salud	212 715 580	0	1 770 851 449	1 770 851 449	0.0	705.9
Recreación, cultura y otras manifestaciones sociales	44 744 951	0	174 808 481	174 808 481	0.0	278.2
Educación	877 869 637	0	1 098 350 210	1 098 350 210	0.0	21.1
Protección social	158 212 663	0	94 854 146	94 854 146	0.0	- 42.0
Desarrollo Económico	1 017 444 724	0	882 222 356	882 222 356	0.0	- 16.1
Asuntos económicos, comerciales y laborales en general	10 898 189	0	11 761 713	11 761 713	0.0	4.5
Agropecuaria, silvicultura, pesca y caza	16 622 842	0	17 643 038	17 643 038	0.0	2.7
Transporte	974 895 536	0	833 788 218	833 788 218	0.0	- 17.2
Comunicaciones	12 398 517	0	0	0	0.0	- 100.0
Turismo	2 046 997	0	15 743 121	15 743 121	0.0	644.5
Ciencia, Tecnología e Innovación	582 643	0	851 522	851 522	0.0	41.5
Otras industrias y otros asuntos económicos	0	0	2 434 744	2 434 744	0.0	0.0
Otras no clasificadas en funciones anteriores ^{1/}	12 448 521	0	648 836	648 836	0.0	- 95.0

Fuente: Secretaría de Hacienda.

^{1/} Incluye únicamente las erogaciones que correspondan al gasto programable, como son: las transferencias y las aportaciones que no son susceptibles de etiquetar en las funciones existentes.