

# ESTADOS E INFORMACIÓN CONTABLE



## Tomo VI.I.- Entidades Paraestatales y Fideicomisos No Empresariales y No Financieros

El Consejo Nacional de Armonización Contable (CONAC), ha emitido documentos que sientan las bases para que el gobierno federal, las entidades federativas y municipios logren cumplir con lo dispuesto en la Ley General de Contabilidad Gubernamental, permitiendo a los entes públicos de cada nivel de gobierno realizar las acciones necesarias para la implementación de la armonización contable.

Bajo este tenor, el estado de Chiapas, ha dado a conocer en los medios de difusión oficiales los documentos en materia de armonización contable, establecidos por el CONAC, con el compromiso institucional de llevar a cabo los objetivos planteados en la Ley General de Contabilidad Gubernamental, actualizando en forma permanente los marcos normativos contables y presupuestarios con los documentos armonizados aplicados para este ejercicio, así como los instrumentos técnicos para lograr el cumplimiento de los objetivos a nivel nacional, considerando el Marco Conceptual de Contabilidad Gubernamental, el fundamento para la elaboración de normas, contabilización, valuación y presentación de la información financiera.

El Plan de Cuentas, constituye una herramienta básica para el registro de operaciones, otorgando una consistencia en la presentación y fácil interpretación de los resultados, así como, las bases para consolidar bajo criterios armonizados la información contable.

En el proceso contable se reflejan los momentos contables del ingreso y del egreso, considerando además las normas y metodología para la emisión de información financiera y estructura de los estados financieros básicos y finalmente dar a conocer la situación financiera de la entidad en el periodo que se informa.

Los Estados Financieros de las Entidades Paraestatales y Fideicomisos no Empresariales y no Financieros cumplen con los Postulados Básicos de Contabilidad Gubernamental establecidos en la Ley General de Contabilidad Gubernamental y en gran parte los requisitos de las Normas Internacionales de Contabilidad, Aplicables al Sector Público, esto permite contar con saludables prácticas administrativas, financieras y de control. Ahora bien, con el propósito de dar cumplimiento a los artículos 46 y 49 de la Ley General de Contabilidad Gubernamental, los Estados Financieros Consolidados contienen notas de desglose, memoria y de gestión administrativa, las cuales explican las principales características y políticas normativas contables, las bases de presentación y preparación y las principales políticas de control y registro, a fin de que la información sea de mayor utilidad para los usuarios. Asimismo, se incluyen resultados obtenidos a través de la aplicación de razones financieras y formatos requeridos por los lineamientos del CONAC.

En concordancia con la disposición del Acuerdo por el que se Armoniza la estructura de las cuentas públicas, emitida por el CONAC, se presenta los estados financieros de acuerdo con la Clasificación Administrativa y demás información presupuestaria, programática y contable que presentan las Entidades Paraestatales y Fideicomisos no Empresariales y no Financieros.

Bajo este epígrafe, se han consolidado los estados contables de los organismos públicos que conforman las Entidades Paraestatales y Fideicomisos no Empresariales y no Financieros, a través del Sistema Integral de Administración Hacendaria Estatal (SIAHE), que en su totalidad comprenden 36 estados financieros.

# Estados e Información Contable

## ESTADO DE SITUACIÓN FINANCIERA CONSOLIDADO

El Estado de Situación Financiera muestra la posición financiera de las Entidades Paraestatales y Fideicomisos no Empresariales y no Financieros, valuados y elaborados de acuerdo con los Postulados Básicos de Contabilidad Gubernamental, Normas y Metodología para la Emisión de Información Financiera, Estructura de los Estados Financieros del Ente Público y Característica de sus Notas, emitidos por el Consejo Nacional de Armonización Contable (CONAC), el cual refleja los bienes y derechos que se clasifican en rubros de acuerdo a su disponibilidad al igual que sus obligaciones o compromisos, agrupándolas con relación a su exigibilidad.

GOBIERNO CONSTITUCIONAL DEL ESTADO DE CHIAPAS					
ENTIDADES PARAESTATALES Y FIDEICOMISOS NO EMPRESARIALES Y NO FINANCIEROS					
ESTADO DE SITUACIÓN FINANCIERA CONSOLIDADO					
AL 31 DE DICIEMBRE DE 2016					
( Pesos )					
CONCEPTO	2016	2015	CONCEPTO	2016	2015
<b>ACTIVO</b>			<b>PASIVO</b>		
<b>Activo Circulante</b>			<b>Pasivo Circulante</b>		
Efectivo y Equivalentes	8 042 499 622	6 181 346 909	Cuentas por Pagar a Corto Plazo	7 244 764 639	6 383 707 334
Derechos a Recibir Efectivo o Equivalentes	324 240 573	658 394 998	Documentos por Pagar a Corto Plazo	2 820 280	4 299 559
Derechos a Recibir Bienes o Servicios	293 516 686	598 196 028	Fondos y Bienes de Terceros en Garantía y/o Administración a Corto Plazo	669 314 218	563 678 353
Inventarios	12 042 739	13 781 033	Provisiones a Corto Plazo	32 346 064	35 437 965
Almacenes	14 805 775	13 796 411	Otros Pasivos a Corto Plazo	168 936 691	196 003 942
<b>Total de Activos Circulantes</b>	<b>8 687 105 395</b>	<b>7 465 515 379</b>	<b>Total de Pasivos Circulantes</b>	<b>8 118 181 892</b>	<b>7 183 127 153</b>
<b>Activo No Circulante</b>			<b>Pasivo No Circulante</b>		
Inversiones Financieras a Largo Plazo	84 738 993	75 363 865	Cuentas por Pagar a Largo Plazo	1 952 327 956	0
Derechos a Recibir Efectivo o Equivalentes a Largo Plazo	91 762 077	1 176 730	Fondos y Bienes de Terceros en Garantía y/o Administración a Largo Plazo	277 927 342	136 436 925
Bienes Inmuebles, Infraestructura y Construcciones en Proceso	16 606 017 248	10 802 123 713	Provisiones a Largo Plazo	115 837 247	115 278 855
Bienes Muebles	12 232 640 017	7 286 080 340	<b>Total de Pasivos No Circulantes</b>	<b>2 346 092 545</b>	<b>251 715 780</b>
Activos Intangibles	46 811 707	40 567 482	<b>Total del Pasivo</b>	<b>10 464 274 437</b>	<b>7 434 842 933</b>
Depreciación, Deterioro y Amortización Acumulada de Bienes	( 222 215 875)	( 57 142 721)	<b>HACIENDA PÚBLICA/PATRIMONIO</b>		
Activos Diferidos	11 382 416 436	9 175 153 174	<b>Hacienda Pública/Patrimonio Contribuido</b>	<b>781 881 657</b>	<b>23 258 556 753</b>
Otros Activos no Circulantes	66 892 309	66 921 621	Aportaciones	7 592 944	7 592 944
<b>Total de Activos No Circulantes</b>	<b>40 289 062 912</b>	<b>27 390 244 204</b>	Donaciones de Capital	776 095 715	353 374 200
			Actualización de la Hacienda Pública/Patrimonio	( 1 807 002)	22 897 589 609
			<b>Hacienda Pública/Patrimonio Generado</b>	<b>37 730 012 213</b>	<b>4 162 359 897</b>
			Resultados del Ejercicio (Ahorro/Desahorro)	7 752 928 496	(17 189 291 690)
			Resultados de Ejercicios Anteriores	29 392 975 480	20 722 409 626
			Revalúos	118 006 876	115 700 293
			Reservas	466 101 361	513 541 668
			<b>Total Hacienda Pública/Patrimonio</b>	<b>38 511 893 870</b>	<b>27 420 916 650</b>
<b>Total del Activo</b>	<b>48 976 168 307</b>	<b>34 855 759 583</b>	<b>Total del Pasivo y Hacienda Pública/Patrimonio</b>	<b>48 976 168 307</b>	<b>34 855 759 583</b>

Fuente: Secretaría de Hacienda.

# Tomo VI.I.- Entidades Paraestatales y Fideicomisos No Empresariales y No Financieros

## ESTADO DE ACTIVIDADES CONSOLIDADO

El Estado de Actividades refleja el resultado entre el saldo total de los ingresos captados y el saldo total de los gastos incurridos por las Entidades Paraestatales y Fideicomisos no Empresariales y no Financieros, del 1 de enero al 31 de diciembre de 2016, sin considerar la inversión física en Bienes Muebles e Inmuebles, Infraestructura y Construcciones en Proceso. De esta forma el resultado durante este periodo refleja un ahorro por 7 mil 752.9 millones de pesos.

GOBIERNO CONSTITUCIONAL DEL ESTADO DE CHIAPAS  
ENTIDADES PARAESTATALES Y FIDEICOMISOS NO EMPRESARIALES Y NO FINANCIEROS  
ESTADO DE ACTIVIDADES CONSOLIDADO  
DEL 1 DE ENERO AL 31 DE DICIEMBRE DE 2016  
( Pesos )

CONCEPTO	2016	2015
<b>INGRESOS Y OTROS BENEFICIOS</b>		
<b>Ingresos de Gestión</b>		
Ingresos por Venta de Bienes y Servicios	228 973 134	244 528 261
<b>Participaciones, Aportaciones, Transferencias, Asignaciones, Subsidios y Otras Ayudas</b>		
Participaciones y Aportaciones	86 893 351	258 725 840
Transferencias, Asignaciones, Subsidios y Otras Ayudas (Recursos Ministrados)	26 593 074 536	47 552 761
<b>Otros Ingresos y Beneficios</b>		
Ingresos Financieros	18 869 316	20 047 158
Otros Ingresos y Beneficios Varios	475 706 902	500 821 730
<b>Total de Ingresos y Otros Beneficios</b>	<b>27 403 517 239</b>	<b>1 071 675 750</b>
<b>GASTOS Y OTRAS PÉRDIDAS</b>		
<b>Gastos de Funcionamiento</b>		
Servicios Personales	8 888 605 266	10 192 157 113
Materiales y Suministros	2 462 055 451	3 027 562 619
Servicios Generales	1 324 440 578	1 986 192 112
<b>Transferencias, Asignaciones, Subsidios y Otras Ayudas</b>		
Transferencias Internas y Asignaciones al Sector Público	1 010 795 660	946 207 019
Subsidios y Subvenciones	3 679 309 211	61 523 997
Ayudas Sociales	852 058 785	689 369 140
Pensiones y Jubilaciones	0	41 120
<b>Participaciones y Aportaciones</b>		
Convenios	1 935 000	3 000 000
<b>Otros Gastos y Pérdidas Extraordinarias</b>		
Estimaciones, Depreciaciones, Deterioros, Obsolescencia y Amortizaciones	184 621 503	72 965 161
Disminución de Inventarios	8 997 688	8 116 593
Otros Gastos	1 195 576 710	1 181 180 748
<b>Inversión Pública</b>		
Inversión Pública no Capitalizable	42 192 891	92 651 818
<b>Total de Gastos y Otras Pérdidas</b>	<b>19 650 588 743</b>	<b>18 260 967 440</b>
<b>Resultados del Ejercicio (Ahorro/Desahorro)</b>	<b>7 752 928 496</b>	<b>(17 189 291 690)</b>

Fuente: Secretaría de Hacienda.

# Estados e Información Contable

## ESTADO DE VARIACIÓN EN LA HACIENDA PÚBLICA CONSOLIDADO

El Estado de Variación en la Hacienda Pública muestra las modificaciones o cambios realizados en la Hacienda Pública de las Entidades Paraestatales y Fideicomisos no Empresariales y no Financieros. Al 31 de diciembre del ejercicio fiscal 2016, se obtuvo un saldo de 38 mil 511.9 millones de pesos, con una modificación neta de 11 mil 91.0 millones de pesos derivado de los incrementos o decrementos realizados al patrimonio estatal.

GOBIERNO CONSTITUCIONAL DEL ESTADO DE CHIAPAS					
ENTIDADES PARAESTATALES Y FIDEICOMISOS NO EMPRESARIALES Y NO FINANCIEROS					
ESTADO DE VARIACIÓN EN LA HACIENDA PÚBLICA CONSOLIDADO					
DEL 1 DE ENERO AL 31 DE DICIEMBRE DE 2016					
( Pesos )					
CONCEPTO	HACIENDA PÚBLICA/ PATRIMONIO CONTRIBUIDO	HACIENDA PÚBLICA/ PATRIMONIO GENERADO DE EJERCICIOS ANTERIORES	HACIENDA PÚBLICA/ PATRIMONIO GENERADO DEL EJERCICIO	AJUSTES POR CAMBIOS DE VALOR	TOTAL
<b>Rectificaciones de Resultados de Ejercicios Anteriores</b>					
<b>Patrimonio Neto Inicial Ajustado del Ejercicio</b>	<b>23 258 556 753</b>				<b>23 258 556 753</b>
Aportaciones	7 592 944				7 592 944
Donaciones de Capital	353 374 200				353 374 200
Actualización de la Hacienda Pública/Patrimonio	22 897 589 609				22 897 589 609
<b>Variaciones de la Hacienda Pública / Patrimonio Neto del Ejercicio</b>		<b>20 722 409 626</b>	<b>(16 675 750 022)</b>	<b>115 700 293</b>	<b>4 162 359 897</b>
Resultados del Ejercicio (Ahorro/Desahorro)			(17 189 291 690)		(17 189 291 690)
Resultados de Ejercicios Anteriores		20 722 409 626			20 722 409 626
Revalúos				115 700 293	115 700 293
Reservas			513 541 668		513 541 668
<b>Hacienda Pública / Patrimonio Neto Final del Ejercicio 2015</b>	<b>23 258 556 753</b>	<b>20 722 409 626</b>	<b>(16 675 750 022)</b>	<b>115 700 293</b>	<b>27 420 916 650</b>
<b>Cambios en la Hacienda Pública / Patrimonio Neto del Ejercicio 2016</b>	<b>(22 476 675 096)</b>				<b>(22 476 675 096)</b>
Aportaciones					
Donaciones de Capital	422 721 515				422 721 515
Actualización de la Hacienda Pública/Patrimonio	(22 899 396 611)				(22 899 396 611)
<b>Variaciones de la Hacienda Pública / Patrimonio Neto del Ejercicio</b>		<b>8 670 565 854</b>	<b>24 894 779 879</b>	<b>2 306 583</b>	<b>33 567 652 316</b>
Resultados del Ejercicio (Ahorro/Desahorro)			7 752 928 496		7 752 928 496
Resultados de Ejercicios Anteriores		8 670 565 854	17 189 291 690		25 859 857 544
Revalúos				2 306 583	2 306 583
Reservas			( 47 440 307)		( 47 440 307)
<b>Saldo Neto en la Hacienda Pública / Patrimonio 2016</b>	<b>781 881 657</b>	<b>29 392 975 480</b>	<b>8 219 029 857</b>	<b>118 006 876</b>	<b>38 511 893 870</b>

Fuente: Secretaría de Hacienda.

# Tomo VI.I.- Entidades Paraestatales y Fideicomisos No Empresariales y No Financieros

## ESTADO DE CAMBIOS EN LA SITUACIÓN FINANCIERA CONSOLIDADO

El Estado de Cambios en la Situación Financiera, provee información sobre los orígenes y aplicaciones de los recursos de las Entidades Paraestatales y Fideicomisos no Empresariales y no Financieros; así mismo, muestra la obtención o disposición de los recursos y obligaciones durante el periodo que se informa.

**GOBIERNO CONSTITUCIONAL DEL ESTADO DE CHIAPAS**  
**ENTIDADES PARAESTATALES Y FIDEICOMISOS NO EMPRESARIALES Y NO FINANCIEROS**  
**ESTADO DE CAMBIOS EN LA SITUACIÓN FINANCIERA CONSOLIDADO**  
**DEL 1 DE ENERO AL 31 DE DICIEMBRE DE 2016**  
**( Pesos )**

CONCEPTO	ORIGEN	APLICACIÓN
<b>ACTIVO</b>		
<b>Activo Circulante</b>		
Efectivo y Equivalentes		1 861 152 713
Derechos a Recibir Efectivo o Equivalentes	334 154 425	
Derechos a Recibir Bienes o Servicios	304 679 342	
Inventarios	1 738 294	
Almacenes		1 009 364
<b>Activo No Circulante</b>		
Inversiones Financieras a Largo Plazo		9 375 128
Derechos a Recibir Efectivo o Equivalentes a Largo Plazo		90 585 347
Bienes Inmuebles, Infraestructura y Construcciones en Proceso		5 803 893 535
Bienes Muebles		4 946 559 677
Activos Intangibles		6 244 225
Depreciación, Deterioro y Amortización Acumulada de Bienes	165 073 154	
Activos Diferidos		2 207 263 262
Otros Activos no Circulantes	29 312	
<b>PASIVO</b>		
<b>Pasivo Circulante</b>		
Cuentas por Pagar a Corto Plazo	861 057 305	
Documentos por Pagar a Corto Plazo		1 479 279
Fondos y Bienes de Terceros en Garantía y/o Administración a Corto Plazo	105 635 865	
Provisiones a Corto plazo		3 091 901
Otros Pasivos a Corto Plazo		27 067 251
<b>Pasivo No Circulante</b>		
Cuentas por Pagar a Largo Plazo	1 952 327 956	
Fondos y Bienes de Terceros en Garantía y/o Administración a Largo Plazo	141 490 417	
Provisiones a Largo Plazo	558 392	
<b>HACIENDA PÚBLICA/PATRIMONIO</b>		
<b>Hacienda Pública/Patrimonio Contribuido</b>		
Donaciones de Capital	422 721 515	
Actualización de la Hacienda Pública/Patrimonio		22 899 396 611
<b>Hacienda Pública/Patrimonio Generado</b>		
Resultados del Ejercicio (Ahorro/Desahorro)	24 942 220 186	
Resultados de Ejercicios Anteriores	8 670 565 854	
Revalúos	2 306 583	
Reservas		47 440 307

Fuente: Secretaría de Hacienda.

# Estados e Información Contable

## ESTADO DE FLUJOS DE EFECTIVO CONSOLIDADO

El Estado de Flujos de Efectivo de las Entidades Paraestatales y Fideicomisos no Empresariales y no Financieros, identifica las fuentes de entradas y salidas de recursos, clasificadas por actividades de operación, inversión y de financiamiento. Asimismo, proporciona una base para evaluar su capacidad para generar efectivo y equivalentes, que le permita cumplir con sus obligaciones inmediatas y directas.

**GOBIERNO CONSTITUCIONAL DEL ESTADO DE CHIAPAS**  
**ENTIDADES PARAESTATALES Y FIDEICOMISOS NO EMPRESARIALES Y NO FINANCIEROS**  
**ESTADO DE FLUJOS DE EFECTIVO CONSOLIDADO**  
**DEL 1 DE ENERO AL 31 DE DICIEMBRE DE 2016**  
**( Pesos )**

CONCEPTO	2016	2015
<b>Flujos de Efectivo de las Actividades de Operación</b>		
<b>Origen</b>	<b>27 403 517 239</b>	<b>1 071 675 750</b>
Ingresos por Venta de Bienes y Servicios	228 973 134	244 528 261
Participaciones y Aportaciones	86 893 351	258 725 840
Transferencias, Asignaciones, Subsidios y Otras Ayudas	26 593 074 536	47 552 761
Otros Orígenes de Operación	494 576 218	520 868 888
<b>Aplicación</b>	<b>19 650 588 743</b>	<b>18 260 967 440</b>
Servicios Personales	8 888 605 266	10 192 157 113
Materiales y Suministros	2 462 055 451	3 027 562 619
Servicios Generales	1 324 440 578	1 986 192 112
Transferencias Internas y Asignaciones al Sector Público	1 010 795 660	946 207 019
Subsidios y Subvenciones	3 679 309 211	61 523 997
Ayudas Sociales	852 058 785	689 369 140
Pensiones y Jubilaciones	0	41 120
Convenios	1 935 000	3 000 000
Otras Aplicaciones de Operación	1 431 388 792	1 354 914 320
<b>Flujos Netos de Efectivo por Actividades de Operación</b>	<b>7 752 928 496</b>	<b>(17 189 291 690)</b>
<b>Flujos de Efectivo de las Actividades de Inversión</b>		
<b>Origen</b>	<b>27 092 828 288</b>	<b>24 027 077 472</b>
Bienes Inmuebles, Infraestructura y Construcciones en Proceso	0	355 869 290
Bienes Muebles	149 720	66 527 579
Otros Orígenes de Inversión	27 092 678 568	23 604 680 603
<b>Aplicación</b>	<b>36 014 035 575</b>	<b>7 693 663 472</b>
Bienes Inmuebles, Infraestructura y Construcciones en Proceso	5 803 893 535	1 347 732 417
Bienes Muebles	4 946 709 397	1 374 124 245
Otras Aplicaciones de Inversión	25 263 432 643	4 971 806 810
<b>Flujos Netos de Efectivo por Actividades de Inversión</b>	<b>(8 921 207 287)</b>	<b>16 333 414 000</b>
<b>Flujos de Efectivo de las Actividades de Financiamiento</b>		
<b>Origen</b>	<b>4 975 805 433</b>	<b>1 182 546 987</b>
Otros Orígenes de Financiamiento	4 975 805 433	1 182 546 987
<b>Aplicación</b>	<b>1 946 373 929</b>	<b>812 371 768</b>
Otras Aplicaciones de Financiamiento	1 946 373 929	812 371 768
<b>Flujos Netos de Efectivo por Actividades de Financiamiento</b>	<b>3 029 431 504</b>	<b>370 175 219</b>
<b>Incremento/Disminución Neta en el Efectivo y Equivalentes al Efectivo</b>	<b>1 861 152 713</b>	<b>( 485 702 471)</b>
<b>Efectivo y Equivalentes al Efectivo al Inicio del Ejercicio</b>	<b>6 181 346 909</b>	<b>6 667 049 380</b>
<b>Efectivo y Equivalentes al Efectivo al Final del Ejercicio</b>	<b>8 042 499 622</b>	<b>6 181 346 909</b>

Fuente: Secretaría de Hacienda.

# Tomo VI.I.- Entidades Paraestatales y Fideicomisos No Empresariales y No Financieros

## ESTADO ANALÍTICO DEL ACTIVO CONSOLIDADO

El Estado analítico del activo al 31 de diciembre de 2016 refleja los movimientos realizados, así como el flujo del periodo del activo circulante y del activo no circulante. El activo circulante tuvo una variación positiva de 1 mil 221.6 millones de pesos, así también, el activo no circulante refleja una variación positiva de 12 mil 898.8 millones de pesos.

**GOBIERNO CONSTITUCIONAL DEL ESTADO DE CHIAPAS**  
**ENTIDADES PARAESTATALES Y FIDEICOMISOS NO EMPRESARIALES Y NO FINANCIEROS**  
**ESTADO ANALÍTICO DEL ACTIVO CONSOLIDADO**  
**DEL 1 DE ENERO AL 31 DE DICIEMBRE DE 2016**  
**( Pesos )**

CONCEPTO	SALDO INICIAL	CARGOS DEL PERIODO	ABONOS DEL PERIODO	SALDO FINAL	VARIACIÓN DEL PERIODO
<b>ACTIVO</b>	<b>34 855 759 583</b>	<b>167 369 528 536</b>	<b>153 249 119 812</b>	<b>48 976 168 307</b>	<b>14 120 408 724</b>
<b>Activo Circulante</b>	<b>7 465 515 379</b>	<b>143 346 870 878</b>	<b>142 125 280 862</b>	<b>8 687 105 395</b>	<b>1 221 590 016</b>
Efectivo y Equivalentes	6 181 346 909	139 879 554 765	138 018 402 052	8 042 499 622	1 861 152 713
Derechos a Recibir Efectivo o Equivalentes	658 394 998	1 849 795 524	2 183 949 949	324 240 573	( 334 154 425)
Derechos a Recibir Bienes o Servicios	598 196 028	1 558 997 451	1 863 676 793	293 516 686	( 304 679 342)
Inventarios	13 781 033	19 703 752	21 442 046	12 042 739	( 1 738 294)
Almacenes	13 796 411	38 819 386	37 810 022	14 805 775	1 009 364
<b>Activo No Circulante</b>	<b>27 390 244 204</b>	<b>24 022 657 658</b>	<b>11 123 838 950</b>	<b>40 289 062 912</b>	<b>12 898 818 708</b>
Inversiones Financieras a Largo Plazo	75 363 865	2 255 797 487	2 246 422 359	84 738 993	9 375 128
Derechos a Recibir Efectivo o Equivalentes a Largo Plazo	1 176 730	203 037 687	112 452 340	91 762 077	90 585 347
Bienes Inmuebles, Infraestructura y Construcciones en Proceso	10 802 123 713	8 005 360 219	2 201 466 684	16 606 017 248	5 803 893 535
Bienes Muebles	7 286 080 340	5 154 478 917	207 919 240	12 232 640 017	4 946 559 677
Activos Intangibles	40 567 482	8 396 145	2 151 920	46 811 707	6 244 225
Depreciación, Deterioro y Amortización Acumulada de Bienes	( 57 142 721)	100 179 919	265 253 073	( 222 215 875)	( 165 073 154)
Activos Diferidos	9 175 153 174	8 265 643 928	6 058 380 666	11 382 416 436	2 207 263 262
Otros Activos no Circulantes	66 921 621	29 763 356	29 792 668	66 892 309	( 29 312)

Fuente: Secretaría de Hacienda.



## ESTADO ANALÍTICO DE LA DEUDA Y OTROS PASIVOS CONSOLIDADO

A través del Estado Analítico de la Deuda y Otros Pasivos, se hace referencia a la variación en el saldo del endeudamiento o desendeudamiento por operaciones de crédito, así como, de otros pasivos que presentan las Entidades Paraestatales y Fideicomisos no Empresariales y no Financieros, durante el periodo que se informa.

**GOBIERNO CONSTITUCIONAL DEL ESTADO DE CHIAPAS**  
**ENTIDADES PARAESTATALES Y FIDEICOMISOS NO EMPRESARIALES Y NO FINANCIEROS**  
**ESTADO ANALÍTICO DE LA DEUDA Y OTROS PASIVOS CONSOLIDADO**  
**DEL 1 DE ENERO AL 31 DE DICIEMBRE DE 2016**  
**( Pesos )**

DENOMINACIÓN DE LAS DEUDAS	MONEDA DE CONTRATACIÓN	INSTITUCIÓN O PAÍS ACREEDOR	SALDO INICIAL	SALDO FINAL
<b>DEUDA PÚBLICA</b>				
Otros Pasivos	Moneda Nacional	México	196 003 942	168 936 691
<b>Total Deuda y Otros Pasivos</b>			<b>196 003 942</b>	<b>168 936 691</b>

Fuente: Secretaría de Hacienda.

## INFORME SOBRE PASIVOS CONTINGENTES

De conformidad a las Principales Reglas de Registro y Valoración del Patrimonio (Elementos Generales) emitidas por el Consejo Nacional de Armonización Contable, publicadas en el capítulo reformado en el Diario Oficial de la Federación el 06 de octubre del 2014, los pasivos contingentes consideran:

- a) Obligaciones surgidas a raíz de sucesos pasados, cuya existencia ha de ser confirmada sólo por la concurrencia, de uno o más eventos inciertos en el futuro que no están enteramente bajo el control del organismo público.
- b) Una obligación presente a raíz de sucesos pasados, que no se ha reconocido contablemente porque no es viable que el ente público tenga que satisfacerla, o debido a que el importe de la obligación no puede ser cuantificado con la suficiente confiabilidad.

Al respecto se informa que las Entidades Paraestatales y Fideicomisos no Empresariales y no Financieros al 31 de diciembre de 2016, cuentan con un saldo de 148.2 millones de pesos, por concepto de provisiones para cubrir finiquitos laborales pendientes de liquidar, originados por laudos dictados por demandas y juicios laborales, así como cubrir contingencias.

NOTAS A LOS ESTADOS FINANCIEROS CONSOLIDADOS

NOTAS DE DESGLOSE

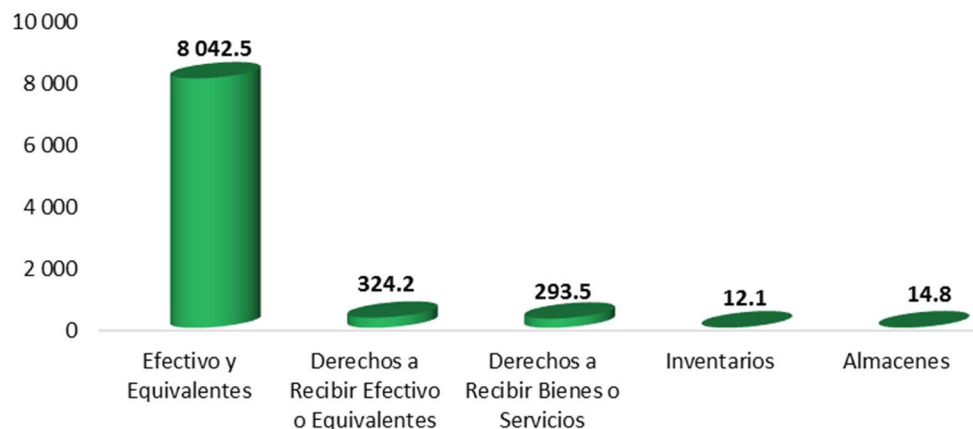
AL ESTADO DE SITUACIÓN FINANCIERA

**ACTIVO**

El activo se compone de los fondos, valores, derechos y bienes cuantificados en términos monetarios, los cuales controla y disponen las Entidades Paraestatales y Fideicomisos no Empresariales y no Financieros para la prestación de servicios públicos, éste se integra como sigue:

**Circulante**

**ACTIVO CIRCULANTE 2016**  
(Millones de Pesos)



**Efectivo y Equivalentes**

El rubro de efectivo y equivalentes al 31 de diciembre de 2016, asciende a un monto de 8 mil 42.5 millones de pesos, y representa el 92.6 por ciento del activo circulante, se integra principalmente de la disponibilidad financiera por las ministraciones radicadas para cubrir los compromisos de pago a proveedores y prestadores de servicios, así como, gastos generados en los proyectos de inversión y ejecución de obras, aguinaldo devengado no pagado e impuestos retenidos, sueldos y recursos colocados en inversiones.

Asimismo, se registra en este rubro lo siguiente:

- Los ingresos obtenidos en las actividades propias de las Entidades.
- Depósitos otorgados a terceros por servicio de arrendamiento de instalaciones o equipos utilizados por las Entidades; así como, para servicios básicos.

Este rubro refleja los recursos de mayor liquidez, que son totalmente convertibles en importes determinados en efectivo sujeto a un riesgo mínimo de su valor, los cuales se encuentran disponibles por solventar gastos de operación y de inversión, y que incide en el patrimonio de las Entidades; así como, los ingresos de origen federal no presupuestario.

## Estados e Información Contable

<b>EFFECTIVO Y EQUIVALENTES</b>		
( Pesos )		
CONCEPTO	2016	2015
Efectivo	1 359 629	131 945
Bancos/Tesorería	68 237 571	25 267 912
Bancos/Dependencias y Otros	3 364 784 940	1 556 004 883
Inversiones Temporales (hasta 3 meses)	416 604 596	401 281 108
Fondos con Afectación Específica	4 189 160 224	4 195 945 927
Depósitos de Fondos de Terceros en Garantía y/o Administración	2 155 358	2 527 056
Otros Efectivos y Equivalentes	197 304	188 078
<b>SUMAS</b>	<b>8 042 499 622</b>	<b>6 181 346 909</b>

### ***Derechos a Recibir Efectivo o Equivalentes***

Este rubro del activo se compone por los deudores por la venta de bienes y servicios, deudores en proceso de resolución judicial, deudores por responsabilidades y por créditos de vivienda, ministraciones pendientes de depósito a las Entidades, préstamos a corto plazo concedidos a funcionarios y empleados; recursos por concepto de subsidio al empleo y de las inversiones a corto plazo efectuadas en fondos de inversión.

En su totalidad este rubro asciende a 324.2 millones de pesos y representa el 3.7 por ciento del activo circulante.

<b>DERECHOS A RECIBIR EFECTIVO O EQUIVALENTES</b>		
( Pesos )		
CONCEPTO	2016	2015
Inversiones Financieras a Corto Plazo	2 438 700	1 552 302
Cuentas por Cobrar a Corto Plazo	181 318 616	329 981 827
Deudores Diversos por Cobrar a Corto Plazo	30 483 883	32 788 554
Deudores por Anticipos de la Tesorería a Corto Plazo	14 920 855	14 663 987
Préstamos Otorgados a Corto Plazo	91 535 456	273 694 114
Otros Derechos a Recibir Efectivo o Equivalentes a Corto Plazo	3 543 063	5 714 214
<b>SUMAS</b>	<b>324 240 573</b>	<b>658 394 998</b>

### ***Derechos a Recibir Bienes o Servicios***

El saldo por 293.5 millones de pesos, de los derechos a recibir bienes o servicios, corresponden a los anticipos otorgados a contratistas para la ejecución de obras en proceso; así como, prestación de servicios de las Entidades; respecto al activo circulante representa el 3.4 por ciento.

<b>DERECHOS A RECIBIR BIENES O SERVICIOS</b>		
( Pesos )		
CONCEPTO	2016	2015
Anticipo a Proveedores por Adquisición de Bienes y Prestación de Servicios a Corto Plazo	20 733 031	31 846 111
Anticipo a Proveedores por Adquisición de Bienes Inmuebles y Muebles a Corto Plazo	0	7 777 668
Anticipo a Contratistas por Obras Públicas a Corto Plazo	272 783 655	558 572 249
<b>SUMAS</b>	<b>293 516 686</b>	<b>598 196 028</b>

### ***Inventarios***

El rubro de inventarios asciende a 12.1 millones de pesos y refleja la existencia física de mercancías para su venta; así como, la materia prima para llevar a cabo la elaboración de productos, así también, materias primas, materiales y suministros y bienes muebles adquiridos pendientes de ser entregados por los proveedores al 31 de diciembre de 2016; respecto al activo circulante representa el 0.1 por ciento.

## Tomo VI.I.- Entidades Paraestatales y Fideicomisos No Empresariales y No Financieros

INVENTARIOS ( Pesos )		
CONCEPTO	2016	2015
Inventario de Mercancías para Venta	11 004 196	10 029 063
Bienes en Tránsito	1 038 543	3 751 970
<b>SUMAS</b>	<b>12 042 739</b>	<b>13 781 033</b>

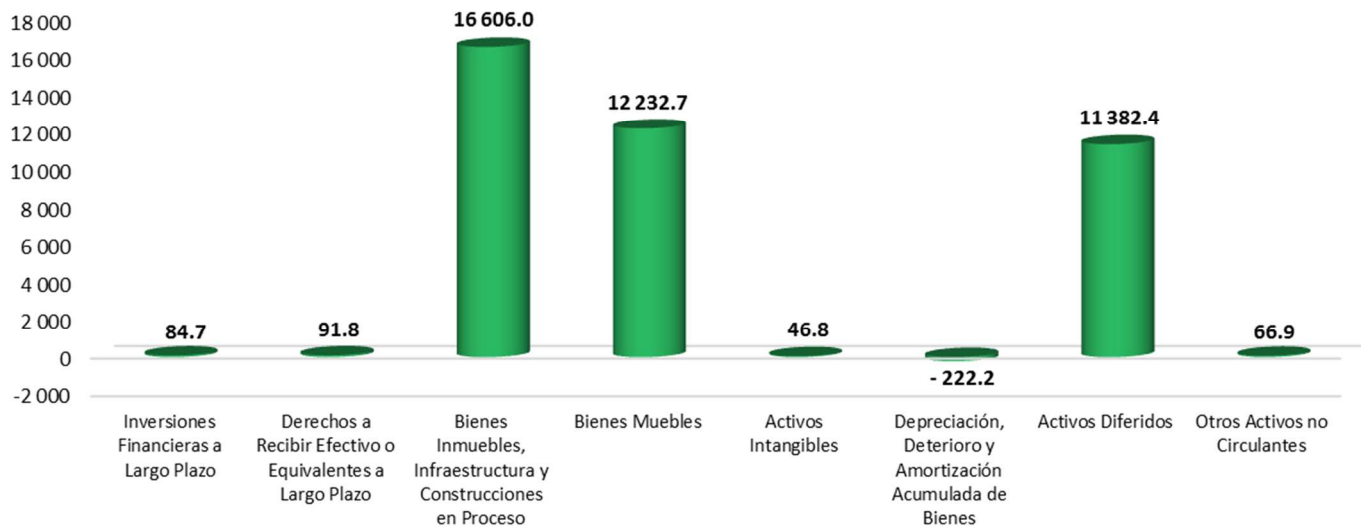
### Almacenes

El rubro de almacenes asciende a 14.8 millones de pesos y refleja la existencia física de materias primas y de consumibles que se tienen en los almacenes al 31 de diciembre de 2016, integrado principalmente por materiales y suministro de consumo, como son los materiales y útiles de oficina, de impresión y reproducción, material de limpieza; así como medicinas y productos farmacéuticos, accesorios y suministros de laboratorio, alimentos de personas, refacción y accesorios de equipo de cómputo, esenciales para la operatividad de las entidades, respecto al activo circulante representa el 0.2 por ciento.

ALMACENES ( Pesos )		
CONCEPTO	2016	2015
Almacén de Materiales y Suministro de Consumo	14 805 775	13 796 411
<b>SUMAS</b>	<b>14 805 775</b>	<b>13 796 411</b>

### No Circulante

ACTIVO NO CIRCULANTE 2016  
(Millones de Pesos)



### Inversiones Financieras a Largo Plazo

El saldo al periodo que se informa fue por 84.7 millones de pesos, mismo que representa el 0.2 por ciento del activo no circulante; se integra de los fideicomisos recuperables de las Entidades, orientados al mejoramiento de los servicios educativos, sociales y para la atención de desastres naturales, y recursos del ramo pensiones y jubilaciones correspondientes al sector magisterio y burocracia.

Destacándose los siguientes:

## Estados e Información Contable

- Fideicomiso Fondo para la Educación y Salud de la Infancia Chiapaneca (FOESICH)
- Fideicomiso Fondo para la Educación de Chiapas (FECH)
- Fideicomiso Una Mano...Una Esperanza
- Fideicomiso del Fondo Estatal para la Atención de Desastres Naturales (FOEADEN)
- Programa de Atención a Adultos Mayores (FAAPEM)
- Programa Integral de Fortalecimiento Institucional (PIFI)
- Programa del Mejoramiento del Profesorado (PROMEP)
- Programa de Fortalecimiento de la Calidad en Instituciones Educativas (PROFOCIE)
- Programa para el Desarrollo Profesional Docente (PRODEPD)
- Pensiones y Jubilaciones

<b>INVERSIONES FINANCIERAS A LARGO PLAZO</b>		
( Pesos )		
<b>CONCEPTO</b>	<b>2016</b>	<b>2015</b>
Fideicomisos, Mandatos y Contratos Análogos	84 738 993	75 363 865
<b>SUMAS</b>	<b>84 738 993</b>	<b>75 363 865</b>

### ***Derechos a Recibir Efectivo o Equivalentes a Largo Plazo***

Este rubro del activo asciende a 91.8 millones de pesos y representa el 0.2 por ciento del activo no circulante y se compone de préstamos por créditos hipotecarios, entregas de efectivo, publicaciones oficiales, subsidio al empleo, saldo a favor de impuestos federales, deudores sujetos a resolución judicial y convenios de prestación de servicios pendientes de recuperar y ministraciones por regularizar. Así como de saldos de fondos comprometidos de gasto corriente e inversión, el cual se menciona a continuación:

- Fondos del Programa de Calidad, Equidad y Desarrollo en Salud (PROCEDES).

<b>DERECHOS A RECIBIR EFECTIVO O EQUIVALENTES A LARGO PLAZO</b>		
( Pesos )		
<b>CONCEPTO</b>	<b>2016</b>	<b>2015</b>
Documentos por Cobrar a Largo Plazo	23 568 502	0
Deudores Diversos a Largo Plazo	9 910 603	119 497
Ingresos por Recuperar a Largo Plazo	53 839 104	0
Otros Derechos a Recibir Efectivo o Equivalentes a Largo Plazo	4 443 868	1 057 233
<b>SUMAS</b>	<b>91 762 077</b>	<b>1 176 730</b>

### ***Bienes Inmuebles, Infraestructura y Construcciones en Proceso***

Este rubro del activo refleja la cifra de 16 mil 606.0 millones de pesos y representa el valor de la infraestructura tangible, edificios no habitacionales y terrenos propiedad de las entidades, así como, el valor de las obras que se encuentran en proceso de ejecución y de las obras terminadas por transferir.

Entre estas obras se destaca la construcción de: aulas, espacios deportivos, centros culturales, viviendas de interés social; construcción y rehabilitación de hospitales y centros de salud micro regionales, y el mejoramiento de edificios públicos en distintos municipios del Estado.

Del total del activo no circulante este rubro representa el 41.2 por ciento.

## Tomo VI.I.- Entidades Paraestatales y Fideicomisos No Empresariales y No Financieros

<b>BIENES INMUEBLES, INFRAESTRUCTURA Y CONSTRUCCIONES EN PROCESO</b>		
( Pesos )		
CONCEPTO	2016	2015
Terrenos	242 753 188	160 632 119
Edificios no Habitacionales	2 686 772 990	2 259 034 106
Construcciones en Proceso en Bienes de Dominio Público	5 879 428 220	1 568 257 797
Construcciones en Proceso en Bienes Propios	7 797 062 850	6 814 199 691
<b>SUMAS</b>	<b>16 606 017 248</b>	<b>10 802 123 713</b>

### ***Bienes Muebles***

Este renglón del activo refleja el valor de los bienes muebles que poseen las Entidades y que al 31 de diciembre de 2016, asciende a un monto global de 12 mil 232.7 millones de pesos y representa el 30.4 por ciento respecto al total del activo no circulante, integrándose por: mobiliario y equipo de administración, mobiliario y equipo educacional y recreativo, equipo e instrumental médico y de laboratorio, vehículos y equipo de transporte, equipo de defensa y seguridad, maquinaria, otros equipos y herramientas, colecciones, obras de arte y objetos valiosos y activos biológicos; los cuales son necesarios para cubrir la operatividad de los diferentes organismos públicos.

<b>BIENES MUEBLES</b>		
( Pesos )		
CONCEPTO	2016	2015
Mobiliario y Equipo de Administración	2 879 665 198	2 856 296 350
Mobiliario y Equipo Educacional y Recreativo	269 973 985	269 509 010
Equipo e Instrumental Médico y de Laboratorio	2 701 992 433	2 657 118 361
Vehículos y Equipo de Transporte	700 246 252	639 284 449
Equipo de Defensa y Seguridad	2 238 230	2 254 594
Maquinaria, Otros Equipos y Herramientas	5 655 526 642	838 739 987
Colecciones, Obras de Arte y Objetos Valiosos	21 186 603	21 319 959
Activos Biológicos	1 810 674	1 557 630
<b>SUMAS</b>	<b>12 232 640 017</b>	<b>7 286 080 340</b>

### ***Activos Intangibles***

Al 31 de diciembre de 2016, este rubro asciende a 46.8 millones de pesos y representa el valor de todos los bienes intangibles como son: software, patentes, marcas, derechos, concesiones, franquicias, licencias y otros activos intangibles, propiedad de las entidades; y representa el 0.1 por ciento del activo no circulante.

<b>ACTIVOS INTANGIBLES</b>		
( Pesos )		
CONCEPTO	2016	2015
Software	38 336 782	35 819 194
Patentes, Marcas y Derechos	441 614	441 614
Concesiones y Franquicias	1 200 000	1 200 000
Licencias	6 831 068	3 104 431
Otros Activos Intangibles	2 243	2 243
<b>SUMAS</b>	<b>46 811 707</b>	<b>40 567 482</b>

### ***Depreciación, Deterioro y Amortización Acumulada de Bienes***

Este rubro asciende a 222.2 millones de pesos, el cual representa una disminución del 0.6 por ciento del activo no circulante; se integra por las depreciaciones a los bienes muebles e inmuebles de las entidades y las amortizaciones de los activos intangibles, aplicándose las tasas establecidas para tal efecto en la Ley del Impuesto sobre la Renta y el procedimiento establecido en los marcos normativos contables aprobados por el Consejo Nacional de Armonización Contable (CONAC).

## Estados e Información Contable

<b>DEPRECIACIÓN, DETERIORO Y AMORTIZACIÓN ACUMULADA DE BIENES</b>		
( Pesos )		
CONCEPTO	2016	2015
Depreciación Acumulada de Bienes Inmuebles	( 37 832 423)	( 8 212 643)
Depreciación Acumulada de Bienes Muebles	( 184 155 828)	( 48 748 788)
Amortización Acumulada de Activos Intangibles	( 227 624)	( 181 290)
<b>SUMAS</b>	<b>( 222 215 875)</b>	<b>( 57 142 721)</b>

### **Activos Diferidos**

El saldo de este rubro asciende a 11 mil 382.4 millones de pesos y se integra por: estudios, formulación y evaluación de proyectos con 10.6 millones de pesos, gastos de servicios especializados pagados por adelantado y anticipos a contratistas y proveedores por adquisición de bienes y prestación de servicios con 35.8 millones de pesos; así como, operaciones transitorias por regularizar de los cuales 2 mil 223.3 millones de pesos corresponde al 2016 y 9 mil 112.8 millones a ejercicios anteriores.

A la fecha que se informa este rubro representa el 28.3 por ciento respecto al total del activo no circulante.

<b>ACTIVOS DIFERIDOS</b>		
( Pesos )		
CONCEPTO	2016	2015
Estudios, Formulación y Evaluación de Proyectos	10 553 932	400 000
Gastos Pagados por Adelantado a Largo Plazo	8 151 147	8 151 147
Anticipos a Largo Plazo	27 649 978	4 066 236
Otros Activos Diferidos	11 336 061 379	9 162 535 791
<b>SUMAS</b>	<b>11 382 416 436</b>	<b>9 175 153 174</b>

### **Otros Activos no Circulantes**

Los otros activos no circulantes, reflejan el valor de los bienes muebles e inmuebles de los organismos públicos, que se encuentran bajo contrato de comodato, estos bienes se otorgan entre las Entidades principalmente. Al 31 de diciembre de 2016 el saldo de este rubro asciende a 66.9 millones de pesos y representa el 0.2 por ciento respecto del total del activo no circulante.

<b>OTROS ACTIVOS NO CIRCULANTES</b>		
( Pesos )		
CONCEPTO	2016	2015
Bienes en Comodato	66 892 309	66 921 621
<b>SUMAS</b>	<b>66 892 309</b>	<b>66 921 621</b>

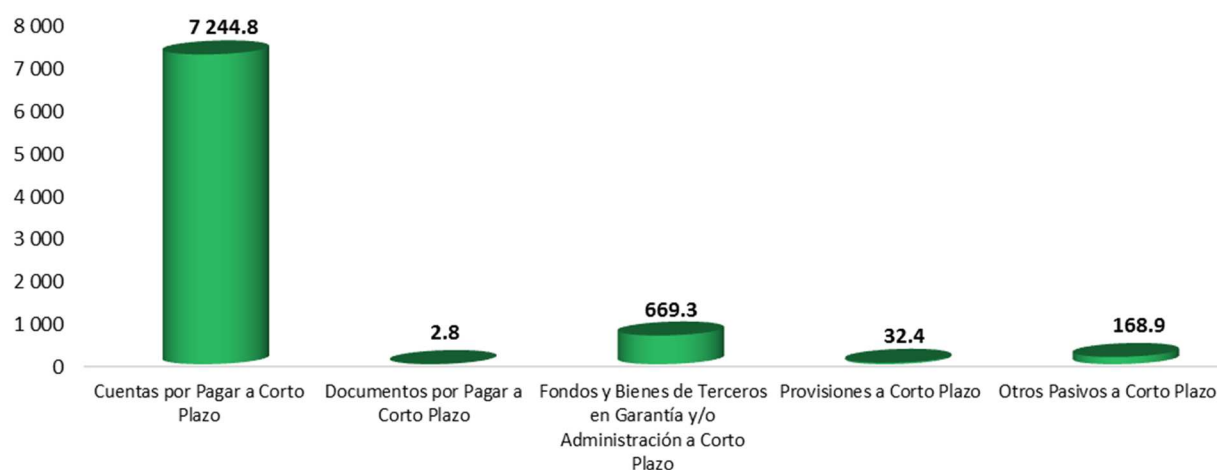
Los saldos de los activos y pasivos al cierre del ejercicio 2016 reflejan en lo general un incremento positivo, que fue derivado de los saldos por creación de la Comisión de Caminos e Infraestructura Hidráulica, Régimen Estatal de Protección en Salud y Oficialía Mayor del Estado de Chiapas, incorporados a las Entidades Paraestatales y Fideicomisos no Empresariales y no Financieros.

### PASIVO

Es el conjunto de cuentas que permite el registro de las obligaciones contraídas por los organismos públicos, para el desarrollo de sus funciones y la prestación de los servicios públicos. Al 31 de diciembre de 2016, los estados financieros reflejan principalmente pasivo circulante o corto plazo, es decir, aquellas obligaciones en que la exigibilidad de pago es menor a un año, así también, pasivo no circulante o largo plazo que representa las obligaciones con vencimiento posterior a un año.

### Pasivo Circulante

**PASIVO CIRCULANTE 2016**  
(Millones de Pesos)



### **Cuentas por Pagar a Corto Plazo**

Al 31 de diciembre de 2016 este rubro asciende a 7 mil 244.8 millones de pesos, y representa el 89.2 por ciento del pasivo circulante.

Se integra por los pasivos de prestaciones salariales, sueldos y aguinaldo devengado no pagado a la fecha que se informa, por las aportaciones patronales del IMSS e INFONAVIT, SAR, ISSSTE y FOVISSSTE, y el 2 por ciento del Impuesto sobre Nómina.

Así también, por los siguientes conceptos:

- Por los compromisos contraídos por las entidades por la adquisición de bienes de consumo e inventariables y, por la contratación de servicios necesarios para su operatividad y que al 31 de diciembre del ejercicio fiscal 2016 se encuentran pendientes de pago; así como, el registro de estimaciones por las obligaciones contraídas con contratistas por obra pública.
- Por las transferencias por depositar para ayudas sociales a actividades científicas o académicas y culturales, becas y otros programas de capacitación y apoyos al sector agrícola.
- Por el registro de las retenciones por servicios personales: cuotas IMSS e INFONAVIT, además, por las retenciones y contribuciones a favor de terceros, ISSS, IMSS, 2 por ciento sobre nóminas a prestadores de servicios, créditos de vivienda INFONAVIT, IVA y el ISR por honorarios y/o arrendamiento de inmuebles; por las retenciones efectuadas a los contratistas por: 1 por ciento de aportación al Estado para obras de beneficio social, 2 al millar para el Instituto de Capacitación a los Trabajadores de la Industria de la Construcción, y 5 al millar de inspección y vigilancia.
- Por los préstamos otorgados a las entidades por concepto de anticipos de ministración, rendimientos bancarios y depósitos pendientes de aclarar.



## Estados e Información Contable

<b>CUENTAS POR PAGAR A CORTO PLAZO</b>		
( Pesos )		
CONCEPTO	2016	2015
Servicios Personales por Pagar a Corto Plazo	927 971 054	215 993 335
Proveedores por Pagar a Corto Plazo	1 217 241 571	2 777 202 496
Contratistas por Obras Públicas por Pagar a Corto Plazo	1 792 707 897	201 111 332
Transferencias Otorgadas por Pagar a Corto Plazo	17 942 576	18 216 018
Retenciones y Contribuciones por Pagar a Corto Plazo	1 415 612 148	1 005 586 234
Otras Cuentas por Pagar a Corto Plazo	1 873 289 393	2 165 597 919
<b>SUMAS</b>	<b>7 244 764 639</b>	<b>6 383 707 334</b>

### **Documentos por Pagar a Corto Plazo**

Este rubro, se encuentra integrado por las retenciones del ISR por honorarios y/o arrendamiento de inmuebles, impuesto al valor agregado, impuesto sobre nómina y 5 al millar de inspección y vigilancia, pendientes de concentrarse para su entero. El saldo al 31 de diciembre de 2016, es de 2.8 millones de pesos.

<b>DOCUMENTOS POR PAGAR A CORTO PLAZO</b>		
( Pesos )		
CONCEPTO	2016	2015
Otros Documentos por Pagar a Corto Plazo	2 820 280	4 299 559
<b>SUMAS</b>	<b>2 820 280</b>	<b>4 299 559</b>

### **Fondos y Bienes de Terceros en Garantía y/o Administración a Corto Plazo**

El saldo en este rubro asciende a 669.3 millones de pesos se integra por las obligaciones adquiridas con recursos propios, de recursos administrados para propósitos afines como: (recursos para proveedores y contratistas, retenciones vía nómina, retenciones a cuenta de terceros), y recursos ajenos (Recursos del Fondo de Aportaciones para la Seguridad Pública, recursos de programas culturales, recursos provenientes del CONACYT para diversos programas, recursos para la construcción de infraestructura educativa, retenciones a contratistas, recursos para programas de protección civil en el estado.

Este rubro representa el 8.3 por ciento respecto al total del pasivo circulante.

<b>FONDOS Y BIENES DE TERCEROS EN GARANTÍA Y/O ADMINISTRACIÓN A CORTO PLAZO</b>		
( Pesos )		
CONCEPTO	2016	2015
Fondos en Administración a Corto Plazo	652 198 911	551 731 851
Fondos de Fideicomisos, Mandatos y Contratos Análogos a Corto Plazo	17 115 307	11 946 502
<b>SUMAS</b>	<b>669 314 218</b>	<b>563 678 353</b>

### **Provisiones a Corto Plazo**

Este rubro asciende a 32.4 millones de pesos, y se integra por finiquitos laborales pendientes de liquidar, originados por los laudos dictados por las autoridades competentes, por demandas y juicios laborales; este rubro representa el 0.4 por ciento del pasivo circulante.

<b>PROVISIONES A CORTO PLAZO</b>		
( Pesos )		
CONCEPTO	2016	2015
Provisión para Demandas y Juicios a Corto Plazo	0	1 279 369
Provisión para Contingencias a Corto Plazo	32 346 064	34 158 596
<b>SUMAS</b>	<b>32 346 064</b>	<b>35 437 965</b>

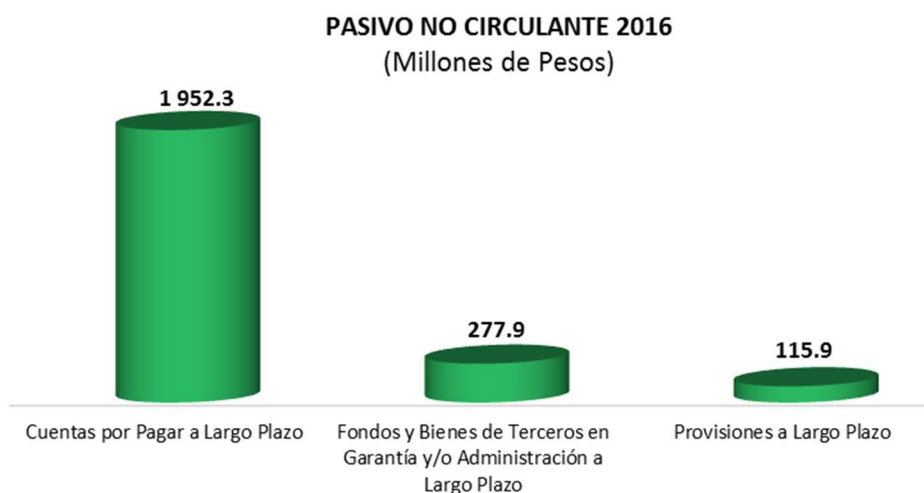
## Tomo VI.I.- Entidades Paraestatales y Fideicomisos No Empresariales y No Financieros

### Otros Pasivos a Corto Plazo

A 168.9 millones de pesos asciende este rubro, y corresponde a recursos federales otorgados en forma directa a las entidades; así como, de los depósitos bancarios pendientes de identificar. Este rubro representa el 2.1 por ciento del pasivo circulante.

OTROS PASIVOS A CORTO PLAZO ( Pesos )		
CONCEPTO	2016	2015
Ingresos por Clasificar	71 109 026	10 752 966
Otros Pasivos Circulantes	97 827 665	185 250 976
<b>SUMAS</b>	<b>168 936 691</b>	<b>196 003 942</b>

### Pasivo no Circulante



### Cuentas por Pagar a Largo Plazo

Este rubro del pasivo, refleja el registro de los compromisos contraídos a largo plazo, por la adquisición de bienes de consumo inventariables, por la contratación de servicios con proveedores, así como, estimaciones por las obligaciones contraídas con contratistas por obra pública en bienes de dominio público y en bienes propios, las cuales se encuentra pendientes de liquidar.

Al 31 de diciembre de 2016, este rubro asciende a 1 mil 952.3 millones de pesos y representa el 83.2 por ciento del pasivo no circulante.

CUENTAS POR PAGAR A LARGO PLAZO ( Pesos )		
CONCEPTO	2016	2015
Proveedores por Pagar a Largo Plazo	1 836 178 487	0
Contratistas por Obras Públicas por Pagar a Largo Plazo	116 149 469	0
<b>SUMAS</b>	<b>1 952 327 956</b>	<b>0</b>

### Fondos y Bienes de Terceros en Garantía y/o Administración a Largo Plazo

A 277.9 millones de pesos asciende este rubro al 31 de diciembre del ejercicio 2016 y corresponde a los fondos de las entidades, recibidos para su administración para cubrir necesidades fortuitas (Gratificación por jubilación, pagos por

## Estados e Información Contable

defunción, renuncia, invalidez y estímulos al personal docente). Este rubro representa el 11.9 por ciento del pasivo no circulante.

FONDOS Y BIENES DE TERCEROS EN GARANTÍA Y/O ADMINISTRACIÓN A LARGO PLAZO		
( Pesos )		
CONCEPTO	2016	2015
Fondos en Garantía a Largo Plazo	142 583 886	0
Fondos Contingentes a Largo Plazo	135 343 456	136 436 925
<b>SUMAS</b>	<b>277 927 342</b>	<b>136 436 925</b>

### **Provisiones a Largo Plazo**

Este rubro asciende a 115.9 millones de pesos, y se integra por las provisiones para demandas, juicios, contingencias, pago de impuestos estatales y para el pago de pensiones y jubilaciones, este rubro representa el 4.9 por ciento del pasivo no circulante.

PROVISIONES A LARGO PLAZO		
( Pesos )		
CONCEPTO	2016	2015
Provisión para Demandas y Juicios a Largo Plazo	743 869	919 142
Provisión para Pensiones a Largo Plazo	1 637 000	1 637 000
Provisión para Contingencias a Largo Plazo	109 790 970	110 358 773
Otras Provisiones a Largo Plazo	3 665 408	2 363 940
<b>SUMAS</b>	<b>115 837 247</b>	<b>115 278 855</b>

### **AL ESTADO DE ACTIVIDADES**

El resultado positivo obtenido del 1 de enero al 31 de diciembre de 2016, que asciende a 7 mil 752.9 millones de pesos y se obtiene de restar a los ingresos percibidos que para este ejercicio por cambio de política de consolidación, se reflejan las ministraciones a las entidades, contra los gastos y otras pérdidas sin considerar los recursos destinados en la adquisición de bienes muebles e inmuebles consideradas como inversión, así como, recursos comprometidos de gasto de inversión para la continuidad de obras en proceso.

### **Ingresos y Otros Beneficios**

Los ingresos ascienden a 27 mil 403.5 millones de pesos, estos son originados principalmente por las ministraciones a las entidades, incluyendo dentro de los ingresos presupuestarios los provenientes de economías y remanentes de años anteriores y que para el ejercicio que se informa se registran dentro de las transferencias, asignaciones, subsidios y otras ayudas; los servicios prestados por las entidades, los ingresos por la enajenación de bienes, los rendimientos obtenidos por inversiones financieras y los recursos recibidos a través de subsidios y transferencias del Gobierno Estatal.

### **Gastos y Otras Pérdidas**

Los gastos y otras pérdidas son aquellas cuentas que registran los gastos de funcionamiento de las entidades, transferencias, subsidios y otras ayudas, becas, depreciaciones de bienes muebles e inmuebles, disminución de bienes por obsolescencia y deterioro, y las inversiones no capitalizables, los cuales ascienden a un importe de 19 mil 650.6 millones de pesos.

A continuación, se presenta la conciliación entre los ingresos presupuestarios y contables, así como, entre los egresos presupuestarios y los gastos contables:

## Tomo VI.I.- Entidades Paraestatales y Fideicomisos No Empresariales y No Financieros

### ENTIDADES PARAESTATALES Y FIDEICOMISOS NO EMPRESARIALES Y NO FINANCIEROS CONCILIACIÓN ENTRE LOS INGRESOS PRESUPUESTARIOS Y CONTABLES CONSOLIDADO DEL 1 DE ENERO AL 31 DE DICIEMBRE DE 2016 ( Pesos )

<b>Ingresos Presupuestarios</b>		<b>26 585 324 415</b>
<b>Más: Ingresos Contables No Presupuestarios</b>		<b>818 192 824</b>
Otros Ingresos y Beneficios Varios	475 706 902	
Otros Ingresos Contables No Presupuestarios	342 485 922	
<b>Menos: Ingresos Presupuestarios No Contables</b>		<b>0</b>
Otros Ingresos Presupuestarios No Contables		
<b>Ingresos Contables</b>		<b>27 403 517 239</b>

Fuente: Secretaría de Hacienda.

### ENTIDADES PARAESTATALES Y FIDEICOMISOS NO EMPRESARIALES Y NO FINANCIEROS CONCILIACIÓN ENTRE LOS EGRESOS PRESUPUESTARIOS Y LOS GASTOS CONTABLES CONSOLIDADO DEL 1 DE ENERO AL 31 DE DICIEMBRE DE 2016 ( Pesos )

<b>Total de Egresos (Presupuestarios)</b>		<b>23 496 326 493</b>
<b>Menos: Egresos Presupuestarios No Contables</b>		<b>4 949 275 989</b>
Mobiliario y Equipo de Administración	30 286 062	
Mobiliario y Equipo Educacional y Recreativo	5 278 980	
Equipo e Instrumental Médico y de Laboratorio	21 061 658	
Vehículos y Equipo de Transporte	18 309 962	
Maquinaria, Otros Equipos y Herramientas	31 938 806	
Bienes Inmuebles	2 784 159	
Activos Intangibles	4 890 369	
Obra Pública en Bienes Propios	1 085 202 468	
Inversiones en Fideicomisos, Mandatos y Otros Análogos	10 312 109	
Otros Egresos Presupuestales No Contables	3 739 211 416	
<b>Más: Gastos Contables No Presupuestales</b>		<b>1 103 538 239</b>
Estimaciones, Depreciaciones, Deterioros, Obsolescencia y Amortizaciones	184 621 503	
Disminución de Inventarios	8 997 689	
Otros Gastos	297 006 253	
Otros Gastos Contables No Presupuestales	612 912 794	
<b>Total de Gasto Contable</b>		<b>19 650 588 743</b>

Fuente: Secretaría de Hacienda.

### AL ESTADO DE VARIACIÓN EN LA HACIENDA PÚBLICA

La Hacienda Pública representa el importe de los bienes y derechos que son propiedad de las entidades, dicho importe es modificado principalmente por el resultado positivo obtenido al periodo que se informa fue de 7 mil 752.9 millones de pesos y representa las adquisiciones de bienes muebles e inmuebles consideradas como inversión, así como, recursos comprometidos de gasto de inversión para la continuidad de obras en proceso, de la misma manera, es afectado por el resultado derivado del registro de operaciones de ejercicios anteriores por reintegros, depuración contable, donaciones

## Estados e Información Contable

recibidas, así como incrementos y decrementos de bienes muebles e inmuebles; a la fecha, la Hacienda Pública refleja un saldo de 38 mil 511.9 millones de pesos.

Así también, es modificado por el aumento o disminución al patrimonio, derivado del registro de los incrementos o decrementos realizados al patrimonio de las entidades. A la fecha que se informa la modificación neta al patrimonio es de 11 mil 91.0 millones de pesos.

### AL ESTADO DE FLUJOS DE EFECTIVO

El Estado de Flujos de Efectivo de las Entidades Paraestatales y Fideicomisos no Empresariales y no Financieros, muestra los flujos de efectivo, conformado por los elementos básicos: origen y aplicación de los recursos.

El incremento neto en el efectivo y equivalentes al efectivo al 31 de diciembre de 2016 asciende a 1 mil 861.1 millones de pesos.

#### ***Flujo de Efectivo de las Actividades de Operación***

Durante el periodo que se informa, las Entidades Paraestatales y Fideicomisos no Empresariales y no Financieros recibieron ingresos de gestión por la cantidad de 27 mil 403.5 millones de pesos. El gasto de funcionamiento devengado por el periodo comprendido del 1 de enero al 31 de diciembre de 2016 asciende a 19 mil 650.6 millones de pesos, el cual refleja un flujo neto positivo por actividades de operación por un importe de 7 mil 752.9 millones de pesos.

#### ***Flujo de Efectivo de las Actividades de Inversión***

Durante el periodo que se informa, las Entidades Paraestatales y Fideicomisos no Empresariales y no Financieros recibieron ingresos de inversión por la cantidad de 27 mil 92.8 millones de pesos. El gasto de funcionamiento devengado por el periodo comprendido del 1 de enero al 31 de diciembre de 2016 asciende a 36 mil 14.0 millones de pesos, el cual refleja un flujo neto a la baja por actividades de inversión por un importe de 8 mil 921.2 millones de pesos.

#### ***Flujo de Efectivo de las Actividades de Financiamiento***

Durante el periodo que se informa, las Entidades Paraestatales y Fideicomisos no Empresariales y no Financieros recibieron ingresos de financiamiento por la cantidad de 4 mil 975.8 millones de pesos. El gasto de funcionamiento devengado por el periodo comprendido del 1 de enero al 31 de diciembre de 2016 asciende a 1 mil 946.4 millones de pesos, el cual refleja un flujo neto positivo por actividades de financiamiento por un importe de 3 mil 29.4 millones de pesos.

EFECTIVO Y EQUIVALENTES ( Pesos )		
CONCEPTO	2016	2015
Efectivo	1 359 629	131 945
Bancos/Tesorería	68 237 571	25 267 912
Bancos/Dependencias y Otros	3 364 784 940	1 556 004 883
Inversiones Temporales (hasta 3 meses)	416 604 596	401 281 108
Fondos con Afectación Específica	4 189 160 224	4 195 945 927
Depósitos de Fondos de Terceros en Garantía y/o Administración	2 155 358	2 527 056
Otros Efectivos y Equivalentes	197 304	188 078
<b>TOTAL DE EFECTIVO Y EQUIVALENTES</b>	<b>8 042 499 622</b>	<b>6 181 346 909</b>

## Tomo VI.I.- Entidades Paraestatales y Fideicomisos No Empresariales y No Financieros

Conciliación de Flujos de Efectivo Netos de las Actividades de Operación y la cuenta Ahorro/Desahorro antes de rubros extraordinarios:

CONCILIACIÓN DE LOS FLUJOS DE EFECTIVO NETOS DE LAS ACTIVIDADES DE OPERACIÓN Y LA CUENTA AHORRO/DESAHORRO ANTES DE RUBROS EXTRAORDINARIOS ( Pesos )		
CONCEPTO	2016	2015
<b>Ahorro/Desahorro antes de Rubros Extraordinarios</b>	<b>9 142 124 397</b>	<b>(15 927 029 188)</b>
<i>Movimientos de partidas (o rubros) que no afectan al efectivo:</i>		
Estimaciones por Pérdida o Deterioro de Activos no Circulante	114 217	0
Depreciación de Bienes Inmuebles	29 619 779	8 212 644
Depreciación de Bienes Muebles	135 926 180	48 119 974
Amortización de Activos Intangibles	46 333	181 290
Disminución de Bienes por Pérdida, Obsolescencia y Deterioro	18 914 994	16 451 253
Disminución de Inventarios de Mercancías para Venta	8 997 688	8 116 593
Gastos de Ejercicios Anteriores	200 569 016	108 843 733
Pérdidas por Responsabilidades	0	17 731
Otros Gastos	995 007 694	1 072 319 284
<b>Flujos de Efectivo Netos de las Actividades de Operación</b>	<b>7 752 928 496</b>	<b>(17 189 291 690)</b>

### NOTAS DE MEMORIA

Atendiendo a lo establecido en la Ley General de Contabilidad Gubernamental, para efectos del registro y control, el Consejo Nacional de Armonización Contable ha determinado Cuentas de Orden Contables, mismas que se presentan en el Plan de Cuentas emitido.

Las notas de Memoria, representan los movimientos de valores que no afecten o modifiquen el balance de las Entidades Paraestatales y Fideicomisos no Empresariales y no Financieros, sin embargo, su incorporación en libros es necesaria con fines de recordatorio contable, de control y en general sobre los aspectos administrativos, o bien, para consignar sus derechos o responsabilidades contingentes que puedan, o no, presentarse en el futuro.

#### CONTABLES:

##### **Valores**

Representa los valores en custodia del personal docente y administrativo, otorgados a los organismos públicos.

##### **Emisión de Obligaciones**

La Emisión de Obligaciones, se integra por los intereses por cobrar por el otorgamiento de préstamos, el otorgamiento de pensiones por jubilación y prima de antigüedad, así como, los recursos invertidos a través de fideicomisos; los cuales ascienden a 236.2 millones de pesos.

##### **Avales y Garantías**

Los Avales y Garantías derivado de la prestación de servicios que realizan los proveedores a las entidades, su monto asciende a 69.9 millones de pesos.

##### **Juicios**

Los Juicios, se integra por las demandas en proceso de resolución judicial, los cuales asciende a 13.8 millones de pesos.

## Estados e Información Contable

### Bienes en Concesionados o en Comodato

Los Bienes en Concesionados o en Comodato, representan los bienes muebles que se otorgan entre organismos públicos, los cuales asciende a 215.8 millones de pesos.

CONCEPTO	2016	2015
Valores	75 479	75 479
Emisión de Obligaciones	236 157 455	136 157 455
Avales y Garantías	69 926 416	69 926 416
Juicios	13 818 148	13 818 148
Bienes en Concesionados o en Comodato	215 821 928	113 686 592
<b>SUMAS</b>	<b>535 799 426</b>	<b>333 664 090</b>

### PRESUPUESTARIAS:

#### Estado Analítico de Ingresos Presupuestales

Al inicio del ejercicio 2016, el Presupuesto Estimado para las Entidades Paraestatales y Fideicomisos no Empresariales y no Financieros fue de 22 mil 577.7 millones de pesos, con una modificación neta durante el ejercicio de 4 mil 208.4 millones de pesos.

Los ingresos obtenidos durante el periodo del 1 de enero al 31 de diciembre de 2016, correspondiente a recursos del ejercicio ascendieron a la cantidad de 26 mil 786.1 millones de pesos con una variación del 18.6 por ciento mayor al estimado al inicio del ejercicio.

Los ingresos principales fueron derivados de las ministraciones radicadas del Gobierno Estatal reflejadas en el rubro de Transferencias, Asignaciones, Subsidios y Otras Ayudas que alcanzó un monto de 26 mil 335.2 millones de pesos en diferentes fuentes de financiamiento con recursos del ejercicio contribuyendo con el 98.3 por ciento de los ingresos registrados.

ENTIDADES PARAESTATALES Y FIDEICOMISOS NO EMPRESARIALES Y NO FINANCIEROS						
ESTADO ANALÍTICO DE INGRESOS POR RUBROS						
DEL 1 DE ENERO AL 31 DE DICIEMBRE DEL 2016						
(Pesos)						
ESTADO ANALÍTICO DE INGRESOS POR FUENTE DE FINANCIAMIENTO	INGRESOS					DIFERENCIA
	ESTIMADO	AMPLIACIONES / REDUCCIONES	MODIFICADO	DEVENGADO	RECAUDADO	
	1	2	3= 1+2	4	5	
<b>INGRESOS DEL GOBIERNO</b>	4 263 065	2 046 961	6 310 026	102 873 267	102 873 267	98 610 202
Impuestos	0	0	0	0	0	0
Contribuciones de Mejoras	0	0	0	0	0	0
Derechos	0	0	0	0	0	0
<b>Productos</b>	4 263 065	2 046 961	6 310 026	102 873 267	102 873 267	98 610 202
Corriente	0	0	0	0	0	0
Capital	4 263 065	2 046 961	6 310 026	102 873 267	102 873 267	98 610 202
<b>Aprovechamientos</b>	0	0	0	0	0	0
Corriente	0	0	0	0	0	0
Capital	0	0	0	0	0	0
<b>Participaciones y Aportaciones</b>	0	0	0	0	0	0
<b>Transferencias, Asignaciones, Subsidios y Otras Ayudas</b>	0	0	0	0	0	0
<b>INGRESOS DE ORGANISMOS Y EMPRESAS</b>	22 573 470 801	4 206 320 850	26 779 791 651	26 288 789 029	26 288 789 029	3 715 318 228
Cuotas y Aportaciones de Seguridad Social	0	0	0	0	0	0
Ingresos por Venta de Bienes y Servicios	54 405 590	390 205 208	444 610 798	228 479 128	228 479 128	174 073 538
Transferencias, Asignaciones, Subsidios y Otras Ayudas	22 519 065 211	3 816 115 642	26 335 180 853	26 060 309 901	26 060 309 901	3 541 244 690
<b>Ingresos Derivados de Financiamiento</b>	0	0	0	0	0	0
Ingresos Derivados de Financiamientos	0	0	0	0	0	0
<b>TOTAL</b>	<b>22 577 733 866</b>	<b>4 208 367 811</b>	<b>26 786 101 677</b>	<b>26 391 662 296</b>	<b>26 391 662 296</b>	<b>3 813 928 430</b>
				<b>Ingresos Excedentes</b>		

Fuente: Secretaría de Hacienda.

# Tomo VI.I.- Entidades Paraestatales y Fideicomisos No Empresariales y No Financieros

## Estado del Ejercicio del Presupuesto

El Estado del Ejercicio del Presupuesto, refleja al 31 de diciembre del ejercicio 2016, una modificación neta positiva al Presupuesto Aprobado Anual de 10 mil 428.2 millones de pesos representando un 29.2 por ciento mayor, llegando a un monto de 26 mil 679.2 millones de pesos, al cierre del periodo que se informa.

El Presupuesto Devengado a la fecha que se informa fue de 23 mil 496.3 millones de pesos que representa el 18.1 por ciento mayor a los recursos programados al inicio del ejercicio; de los cuales se aplicaron 4 mil 740.2 millones de pesos a Servicios Personales equivalente al 20.2 por ciento del devengo total, 9 mil 809.2 millones de pesos en Transferencias, Asignaciones, Subsidios y Otras Ayudas equivalente al 41.7 por ciento del devengo total, 4 mil 819.8 millones de pesos en Inversión Pública equivalente al 20.5 por ciento del devengo total; asimismo, se destinaron 845.0 millones de pesos a Inversiones Financieras y Otras Provisiones, que representa el 3.6 por ciento del total devengado, entre los rubros más sobresalientes.

**GOBIERNO CONSTITUCIONAL DEL ESTADO DE CHIAPAS**  
**ENTIDADES PARAESTATALES Y FIDEICOMISOS NO EMPRESARIALES Y NO FINANCIEROS**  
**ESTADO ANALÍTICO DEL EJERCICIO DEL PRESUPUESTO DE EGRESOS**  
**CLASIFICACIÓN POR OBJETO DEL GASTO (CAPÍTULO)**  
 DEL 1 DE ENERO AL 31 DE DICIEMBRE DE 2016  
 (Pesos)

CAPÍTULO DEL GASTO / CONCEPTO	PRESUPUESTO DE EGRESOS				
	APROBADO ANUAL	AMPLIACIONES / REDUCCIONES	MODIFICADO	DEVENGADO	PAGADO
<b>TOTAL</b>	<b>19 250 980 895</b>	<b>10 428 194 000</b>	<b>29 679 174 895</b>	<b>23 496 326 493</b>	<b>21 127 842 166</b>
Servicios Personales	2 537 863 338	950 252 657	3 488 115 995	4 740 210 396	4 731 321 175
Materiales y Suministros	908 765 393	1 474 474 769	2 383 240 162	2 167 265 005	2 073 987 422
Servicios Generales	836 572 867	616 171 322	1 452 744 189	942 349 488	883 836 989
Transferencias, Asignaciones, Subsidios y Otras Ayudas	8 754 123 211	1 538 914 397	10 293 037 608	9 809 158 678	9 639 913 588
Bienes Muebles, Inmuebles e Intangibles	16 676 004	152 433 636	169 109 640	113 478 787	72 908 186
Inversión Pública	2 695 622 188	3 468 434 878	6 164 057 066	4 819 836 434	2 825 029 038
Inversiones Financieras y Otras Provisiones	1 932 707 200	565 255 344	2 497 962 544	845 012 065	845 012 065
Participaciones y Aportaciones	1 568 650 694	1 566 565 694	3 135 216 388	1 935 000	1 935 000
Deuda Pública	0	95 691 303	95 691 303	57 080 640	53 898 703

Fuente: Secretaría de Hacienda.

### NOTAS DE GESTIÓN ADMINISTRATIVA

Las notas de gestión administrativa de las Entidades de las Entidades Paraestatales y Fideicomisos no Empresariales y no Financieros, son producto de las notas de cada ente público que lo conforman, mismas que pueden ser consultadas en cada ente público.



# Estados e Información Contable

## RAZONES FINANCIERAS

El análisis a los estados financieros a través de razones financieras, proporciona indicadores que suministran información para ayudar a tener una mejor interpretación de dichos estados, determinando las causas y tendencias favorables con la finalidad de no tomar decisiones con efectos negativos. A los resultados obtenidos al 31 de diciembre del ejercicio fiscal 2016, se aplicaron las siguientes razones financieras:

NOMBRE	VARIABLES DE CÁLCULO	UNIDAD DE MEDIDA	ALGORITMO	RAZÓN	INTERPRETACIÓN DEL RESULTADO	GRÁFICO
<b>Liquidez</b>	E = Efectivo y Equivalentes DREE = Derechos a Recibir Efectivo o Equivalentes	Porcentaje	$\frac{E + DREE}{PC}$	8 366.7	Muestra la capacidad para cubrir las obligaciones a corto plazo en forma inmediata, es decir, pesos disponibles para cubrir cada peso de deuda a corto plazo	
	PC = Pasivo Circulante		8 118.2	1.0		
<b>Índice de Solvencia</b>	AC = Activo Circulante	Porcentaje	$\frac{AC}{PC}$	8 687.1	Indica los pesos disponibles del activo circulante para liquidar sus obligaciones a corto plazo	
	PC = Pasivo Circulante		8 118.2	1.1		
<b>Prueba de Ácido</b>	AC = Activo Circulante INV = Inventarios A = Almacenes	Porcentaje	$\frac{AC - (INV + A)}{PC}$	8 660.3	Determina los pesos disponibles en activos de conversión inmediata en efectivo para cubrir obligaciones a corto plazo	
	PC = Pasivo Circulante		8 118.2	1.1		

Los Estados Financieros muestran un resultado de 1.0 pesos de **liquidez y disponibilidad inmediata** para hacer frente a cada peso de los compromisos a corto plazo.

La razón de **solvencia** muestra que las entidades cuentan con 1.1 pesos para cubrir cada peso que debe por sus compromisos a corto plazo.

La **prueba del ácido** indica que las entidades cuentan con 1.1 pesos de activos de conversión inmediata en efectivo por cada peso de pasivos a corto plazo.

La posición financiera que guardan las entidades muestra los ingresos y egresos al 31 de diciembre del ejercicio 2016.

# Tomo VI.I.- Entidades Paraestatales y Fideicomisos No Empresariales y No Financieros

## REPORTE ANALITICO DEL ACTIVO NO CIRCULANTE

A continuación se presentan los saldos por tipo de activo no circulante registrado en los estados financieros consolidados al periodo que se informa. Este reporte muestra el total de las adquisiciones que cada uno de los organismos públicos integran su patrimonio.

### INTEGRACIÓN DE LA CUENTA: INVERSIONES FINANCIERAS A LARGO PLAZO

AL 31 DE DICIEMBRE DE 2016

ORGANISMO PÚBLICO	PARCIAL	SALDO AL 31 DE DICIEMBRE DE 2015	FIDEICOMISOS, MANDATOS Y CONTRATOS ANÁLOGOS		TOTAL
			AUMENTO	DISMINUCIÓN	
<b>Universidad Autónoma de Chiapas</b>		<b>19 858 430</b>	<b>54 985 669</b>	<b>19 981 003</b>	<b>54 863 096</b>
Programa Integral de Fortalecimiento Institucional (PIFI) y Pensiones y Jubilaciones	19 858 430		54 985 669	19 981 003	
<b>Universidad de Ciencias y Artes de Chiapas</b>		<b>11 946 502</b>	<b>28 857 951</b>	<b>23 689 146</b>	<b>17 115 307</b>
Programa del Mejoramiento del Profesorado (PROMEP) y Programa de Fortalecimiento de la Calidad en Instituciones Educativas (PROFOCIE)	11 946 502		28 857 951	23 689 146	
<b>Universidad Politécnica de Chiapas</b>		<b>1 956 973</b>	<b>832 782</b>	<b>1 234 800</b>	<b>1 554 955</b>
Programa para el Desarrollo Profesional Docente (PRODEPD)	1 956 973		832 782	1 234 800	
<b>Sistema para el Desarrollo Integral de la Familia del Estado de Chiapas DIF</b>		<b>4 138 449</b>	<b>96 273 004</b>	<b>90 537 986</b>	<b>9 873 467</b>
Fideicomiso Fondo para la Educación y Salud de la Infancia Chiapaneca (FOESICH)	260 588		16 181	7 780	
Fondo para la Educación de Chiapas (FECH)	3 202 061		95 963 184	89 593 530	
Fideicomiso "Una Mano ... Una Esperanza"	675 800		293 639	936 676	
<b>Instituto para la Gestión Integral de Riesgos de Desastres del Estado de Chiapas</b>		<b>37 463 511</b>	<b>0</b>	<b>36 150 796</b>	<b>1 312 715</b>
Fondo Estatal para la Atención de Desastres Naturales (FOEADEN)	37 463 511		0	36 150 796	
<b>Instituto Amanecer</b>		<b>0</b>	<b>2 066 848 082</b>	<b>2 066 828 629</b>	<b>19 453</b>
Programa de Atención a Adultos Mayores (FAAPEM)	0		2 066 848 082	2 066 828 629	
<b>SUMAS</b>		<b>75 363 865</b>	<b>2 247 797 488</b>	<b>2 238 422 360</b>	<b>84 738 993</b>

Fuente: Secretaría de Hacienda.

## Estados e Información Contable

### INTEGRACIÓN DE LA CUENTA: DERECHOS A RECIBIR EFECTIVO O EQUIVALENTES A LARGO PLAZO

AL 31 DE DICIEMBRE DE 2016

ORGANISMO PÚBLICO	DOCUMENTOS POR COBRAR A LARGO PLAZO	DEUDORES DIVERSOS A LARGO PLAZO	INGRESOS POR RECUPERAR A LARGO PLAZO
Universidad Autónoma de Chiapas	0	5 693 046	53 839 104
Colegio de Bachilleres de Chiapas	109 561	20 582	0
Universidad Politécnica de Tapachula	0	5 518	0
Instituto de Capacitación y Vinculación Tecnológica del Estado de Chiapas	0	266 807	0
Consejo Estatal para las Culturas y las Artes de Chiapas	0	52 054	0
Instituto Chiapaneco de Educación para Jóvenes y Adultos	8 796 484	71 067	0
Consejo de Ciencia y Tecnología del Estado de Chiapas	1 865 296	0	0
Instituto de la Infraestructura Física Educativa del Estado de Chiapas	11 116 413	0	0
Promotora de Vivienda Chiapas	0	3 791 134	0
Instituto de Desarrollo de Energías del Estado de Chiapas	0	10 395	0
Instituto de Comunicación Social del Estado de Chiapas	1 680 748	0	0
<b>SUMAS</b>	<b>23 568 502</b>	<b>9 910 603</b>	<b>53 839 104</b>

Fuente: Secretaría de Hacienda.

### INTEGRACIÓN DE LA CUENTA: DERECHOS A RECIBIR EFECTIVO O EQUIVALENTES A LARGO PLAZO

AL 31 DE DICIEMBRE DE 2016

ORGANISMO PÚBLICO	PARCIAL	SALDO AL 31 DE DICIEMBRE DE 2015	OTROS DERECHOS A RECIBIR EFECTIVO O EQUIVALENTES A LARGO PLAZO		TOTAL
			AUMENTO	DISMINUCIÓN	
<b>Universidad Politécnica de Chiapas</b>		<b>0</b>	<b>3 386 635</b>	<b>0</b>	<b>3 386 635</b>
I.V.A. pendiente de acreditar derivadas de la adquisición de bienes y servicios de años anteriores.	0		3 386 635	0	
<b>Instituto de Salud</b>		<b>1 057 233</b>	<b>0</b>	<b>0</b>	<b>1 057 233</b>
Fortalecimiento Sistema de Abasto del 2o. Nivel (Adquisición de Medicamentos y Material de Curación)	110 148		0	0	
Centro Estatal de Cancerología (Fideicomiso del SPSS)	828		0	0	
Fondo PROCEDES	946 257		0	0	
<b>SUMAS</b>		<b>1 057 233</b>	<b>0</b>	<b>0</b>	<b>4 443 868</b>

Fuente: Secretaría de Hacienda.

# Tomo VI.I.- Entidades Paraestatales y Fideicomisos No Empresariales y No Financieros

## INTEGRACIÓN DE LA CUENTA: BIENES INMUEBLES, INFRAESTRUCTURA Y CONSTRUCCIONES EN PROCESO

AL 31 DE DICIEMBRE DE 2016

ORGANISMO PÚBLICO	TERRENOS	EDIFICIOS NO HABITACIONALES	CONSTRUCCIONES EN PROCESO EN BIENES DE DOMINIO PÚBLICO	CONSTRUCCIONES EN PROCESO EN BIENES PROPIOS
Universidad Autónoma de Chiapas	46 963 441	593 155 708	0	606 837 909
Universidad de Ciencias y Artes de Chiapas	19 638 488	652 158 052	0	62 557 154
Universidad Tecnológica de la Selva	1 000 000	107 083 175	0	30 740
Universidad Politécnica de Chiapas	41 049 860	0	0	0
Universidad Intercultural de Chiapas	8 580 429	13 914 604	0	0
Colegio de Estudios Científicos y Tecnológicos del Estado de Chiapas	20 847 471	126 859 556	0	0
Colegio de Bachilleres de Chiapas	71 916 742	199 574 937	0	63 768 875
Instituto Tecnológico Superior de Cintalapa	0	60 036 183	0	0
Instituto de Capacitación y Vinculación Tecnológica del Estado de Chiapas	9 127 658	16 215 420	0	0
Sistema para el Des. Int. de la Familia del Edo. de Chiapas, DIF - Chiapas	4 409 346	68 181 451	0	0
Secretariado Ejecutivo del Sistema Estatal de Seguridad Pública	315 000	2 355 688	0	51 413 564
Centro Estatal de Prevención Social de la Violencia y Participación Ciudadana	0	0	1 706 186	14 365 975
Centro Estatal de Control de Confianza Certificado del Estado de Chiapas	0	2 784 159	0	0
Consejo Estatal para las Culturas y las Artes de Chiapas	0	5 513 276	0	2 924 848
Instituto de Salud	0	651 270 564	101 421 038	609 821 022
CONALEP Chiapas	301 752	77 464 276	0	0
Consejo de Ciencia y Tecnología del Estado de Chiapas	0	65 774 077	0	0
Instituto de la Infraestructura Física Educativa del Estado de Chiapas	0	11 800 000	1 312 331 868	6 367 246 283
Promotora de Vivienda Chiapas	18 603 001	0	0	16 000 000
Instituto de Desarrollo de Energías del Estado de Chiapas	0	6 656 717	321 783 964	0
Instituto para la Gestión Integral de Riesgos de Desastres del Estado de Chiapas	0	25 975 147	15 022	2 096 480
Comisión de Caminos e Infraestructura Hidráulica	0	0	4 142 170 142	0
<b>SUMAS</b>	<b>242 753 188</b>	<b>2 686 772 990</b>	<b>5 879 428 220</b>	<b>7 797 062 850</b>

Fuente: Secretaría de Hacienda.

# Estados e Información Contable

## INTEGRACIÓN DE LA CUENTA: BIENES MUEBLES

AL 31 DE DICIEMBRE DE 2016

ORGANISMO PÚBLICO	MOBILIARIO Y EQUIPO DE ADMINISTRACIÓN	MOBILIARIO Y EQUIPO EDUCACIONAL Y RECREATIVO	EQUIPO E INSTRUMENTAL MÉDICO Y DE LABORATORIO	VEHÍCULOS Y EQUIPO DE TRANSPORTE	EQUIPO DE DEFENSA Y SEGURIDAD	MAQUINARIA, OTROS EQUIPOS Y HERRAMIENTAS	COLECCIONES, OBRAS DE ARTE Y OBJETOS VALIOSOS	ACTIVOS BIOLÓGICOS
Universidad Autónoma de Chiapas	249 885 237	86 022 907	74 064 784	55 035 043	0	78 663 435	1 069 938	1 513 674
Universidad de Ciencias y Artes de Chiapas	100 812 489	26 861 927	132 400 147	20 466 296	0	55 526 866	3 761 798	0
Universidad Tecnológica de la Selva	61 556 531	8 938 491	22 814 418	10 931 277	0	27 172 795	1 666 390	297 000
Universidad Politécnica de Chiapas	30 000 288	2 850 528	70 750 823	3 667 844	114 303	3 079 518	0	0
Universidad Intercultural de Chiapas	15 387 145	18 391 517	12 168 192	16 138 745	0	157 217	1 297 614	0
Colegio de Estudios Científicos y Tecnológicos del Estado de Chiapas	55 963 855	29 567 838	17 725 011	9 980 318	0	32 204 952	26 857	0
Colegio de Bachilleres de Chiapas	96 506 357	18 623 879	1 349 529	5 223 267	0	16 686 479	0	0
Instituto Tecnológico Superior de Cintalapa	11 755 507	1 442 972	4 998 013	3 198 063	0	11 962 882	0	0
Universidad Politécnica de Tapachula	1 156 546	3 934 202	0	0	0	0	0	0
Instituto de Capacitación y Vinculación Tecnológica del Estado de Chiapas	8 391 321	1 045 998	2 875	7 455 726	0	10 897 000	0	0
Comisión Estatal de Conciliación y Arbitraje Médico del Estado de Chiapas	29 591	1 500	0	0	0	2 100	0	0
Sistema para el Des. Int. de la Familia del Edo. de Chiapas, DIF - Chiapas	33 449 663	8 492 191	30 140 763	22 383 167	5 883	10 049 953	0	0
Secretariado Ejecutivo del Sistema Estatal de Seguridad Pública	72 659 909	9 530 191	0	57 350 216	0	150 387 359	0	0
Centro Estatal de Prevención Social de la Violencia y Participación Ciudadana	3 662 080	4 457 405	0	1 642 847	0	324 823	0	0
Centro Estatal de Control de Confianza Certificado del Estado de Chiapas	32 222 689	1 952 824	6 262 743	5 659 364	2 118 044	2 562 848	0	0
Consejo Estatal para las Culturas y las Artes de Chiapas	27 022 782	16 435 435	0	8 293 330	0	1 890 141	13 364 006	0
Instituto de Salud	171 091 437	11 930 064	2 325 852 091	301 189 297	0	58 016 869	0	0
Instituto Chiapaneco de Educación para Jóvenes y Adultos	7 267 422	2 336 620	0	6 974 988	0	150 955	0	0
CONALEP Chiapas	7 717 600	7 310 324	429 818	3 656 495	0	27 311 988	0	0
Consejo de Ciencia y Tecnología del Estado de Chiapas	8 938 727	4 131 942	6 000	7 365 607	0	980 344	0	0
Instituto de la Infraestructura Física Educativa del Estado de Chiapas	1 859 856 538	793 116	0	13 626 759	0	215 966 060	0	0
Promotora de Vivienda Chiapas	3 723 512	26 762	0	3 743 060	0	399 249	0	0
Instituto Estatal del Agua	561 204	2 105 965	622 108	4 105 638	0	1 325 035	0	0
Instituto Casa de las Artesanías de Chiapas	2 032 592	194 731	0	2 681 710	0	258 834	0	0
Instituto de Desarrollo de Energías del Estado de Chiapas	308 357	189 728	0	8 498 725	0	117 450 492	0	0
Instituto para la Gestión Integral de Riesgos de Desastres del Estado de Chiapas	7 399 547	1 797 891	2 405 118	91 955 880	0	25 776 087	0	0
Coordinación Ejecutiva del Fondo de Fomento Agropecuario del Estado de Chiapas "FOFAE"	286 073	0	0	613 900	0	126 465	0	0
Instituto del Café de Chiapas	1 692 195	168 208	0	2 978 507	0	722 024	0	0
Régimen Estatal de Protección Social en Salud	3 846 801	205 440	0	5 123 488	0	316 446	0	0
Instituto de Comunicación Social del Estado de Chiapas	624 251	160 296	0	708 492	0	37 600	0	0
Instituto AMANECER	3 856 952	73 093	0	0	0	0	0	0
Instituto de Bienestar Social	0	0	0	273 600	0	0	0	0
Comisión de Caminos e Infraestructura Hidráulica	0	0	0	19 324 603	0	4 805 119 826	0	0
<b>SUMAS</b>	<b>2 879 665 198</b>	<b>269 973 985</b>	<b>2 701 992 433</b>	<b>700 246 252</b>	<b>2 238 230</b>	<b>5 655 526 642</b>	<b>21 186 603</b>	<b>1 810 674</b>

Fuente: Secretaría de Hacienda.

# Tomo VI.I.- Entidades Paraestatales y Fideicomisos No Empresariales y No Financieros

## INTEGRACIÓN DE LA CUENTA: ACTIVOS INTANGIBLES

AL 31 DE DICIEMBRE DE 2016

ORGANISMO PÚBLICO	SOFTWARE	PATENTES, MARCAS Y DERECHOS	CONCESIONES Y FRANQUICIAS	LICENCIAS	OTROS ACTIVOS INTANGIBLES
Universidad Autónoma de Chiapas	2 622 673	8 016	1 200 000	2 069 467	0
Universidad de Ciencias y Artes de Chiapas	1 160 985	71 358	0	0	0
Universidad Tecnológica de la Selva	2 669 119	0	0	0	0
Universidad Politécnica de Chiapas	2 491 395	0	0	0	0
Colegio de Estudios Científicos y Tecnológicos del Estado de Chiapas	139 000	0	0	0	0
Colegio de Bachilleres de Chiapas	1 530 701	0	0	0	0
Instituto Tecnológico Superior de Cintalapa	359 855	0	0	277 686	0
Instituto de Capacitación y Vinculación Tecnológica del Estado de Chiapas	367 195	0	0	0	0
Sistema para el Des. Int. de la Familia del Edo. de Chiapas, DIF - Chiapas	152 911	0	0	3 921	0
Secretariado Ejecutivo del Sistema Estatal de Seguridad Pública	6 012 228	361 480	0	1 456 060	0
Centro Estatal de Prevención Social de la Violencia y Participación Ciudadana	1 876 224	0	0	80 910	0
Centro Estatal de Control de Confianza Certificado del Estado de Chiapas	1 578 773	0	0	1 632 827	0
Consejo Estatal para las Culturas y las Artes de Chiapas	1 353 109	760	0	27 851	0
Instituto de Salud	14 590 660	0	0	0	0
Instituto Chiapaneco de Educación para Jóvenes y Adultos	357 119	0	0	0	2 243
Consejo de Ciencia y Tecnología del Estado de Chiapas	13 920	0	0	721 249	0
Instituto de la Infraestructura Física Educativa del Estado de Chiapas	0	0	0	7 793	0
Promotora de Vivienda Chiapas	76 433	0	0	0	0
Instituto Estatal del Agua	179 508	0	0	0	0
Instituto Casa de las Artesanías de Chiapas	214 989	0	0	0	0
Instituto de Desarrollo de Energías del Estado de Chiapas	6 501	0	0	14 186	0
Instituto para la Gestión Integral de Riesgos de Desastres del Estado de Chiapas	384 604	0	0	539 118	0
Instituto AMANECER	198 880	0	0	0	0
<b>SUMAS</b>	<b>38 336 782</b>	<b>441 614</b>	<b>1 200 000</b>	<b>6 831 068</b>	<b>2 243</b>

Fuente: Secretaría de Hacienda.

## INTEGRACIÓN DE LA CUENTA: DEPRECIACIÓN, DETERIORO Y AMORTIZACIÓN ACUMULADA DE BIENES

AL 31 DE DICIEMBRE DE 2016

ORGANISMO PÚBLICO	DEPRECIACIÓN ACUMULADA DE BIENES INMUEBLES	DEPRECIACIÓN ACUMULADA DE BIENES MUEBLES	AMORTIZACIÓN ACUMULADA DE ACTIVOS INTANGIBLES
Universidad Tecnológica de la Selva	0	( 2 103 475)	0
Colegio de Estudios Científicos y Tecnológicos del Estado de Chiapas	( 33 716 216)	( 90 861 264)	( 46 333)
Colegio de Bachilleres de Chiapas	0	( 41 691 591)	0
Universidad Politécnica de Tapachula	0	( 1 959 440)	0
Centro Estatal de Control de Confianza Certificado del Estado de Chiapas	0	( 11 175 151)	0
Conalep Chiapas	( 4 116 207)	0	0
Consejo de Ciencia y Tecnología del Estado de Chiapas	0	( 12 502 259)	0
Promotora de Vivienda Chiapas	0	( 6 628 134)	0
Instituto Estatal del Agua	0	( 3 827 197)	( 48 638)
Instituto de Desarrollo de Energías del Estado de Chiapas	0	( 8 493 629)	0
Coordinación Ejecutiva del Fondo de Fomento Agropecuario del Estado de Chiapas "FOFAE	0	( 507 498)	0
Instituto del Café de Chiapas	0	( 2 761 094)	0
Instituto de Comunicación Social del Estado de Chiapas	0	( 1 149 252)	0
Instituto AMANECER	0	( 495 844)	( 132 653)
<b>SUMAS</b>	<b>( 37 832 423)</b>	<b>( 184 155 828)</b>	<b>( 227 624)</b>

Fuente: Secretaría de Hacienda.

# Estados e Información Contable

## INTEGRACIÓN DE LA CUENTA: ACTIVOS DIFERIDOS

AL 31 DE DICIEMBRE DE 2016

ORGANISMO PÚBLICO	ESTUDIOS, FORMULACIÓN Y EVALUACIÓN DE PROYECTOS	GASTOS PAGADOS POR ADELANTADO A LARGO PLAZO	ANTICIPOS A LARGO PLAZO	OTROS ACTIVOS DIFERIDOS
Universidad de Ciencias y Artes de Chiapas	0	0	0	13 115 571
Universidad Tecnológica de la Selva	0	0	0	3 962 763
Universidad Politécnica de Chiapas	0	0	27 485 392	0
Universidad Intercultural de Chiapas	0	8 151 147	0	1 491 007
Colegio de Estudios Científicos y Tecnológicos del Estado de Chiapas	0	0	164 586	0
Colegio de Bachilleres de Chiapas	0	0	0	191 187 447
Instituto de Capacitación y Vinculación Tecnológica del Estado de Chiapas	0	0	0	15 994 794
Centro Regional de Formación Docente e Investigación Educativa	0	0	0	9 860
Comisión Estatal de Conciliación y Arbitraje Médico del Estado de Chiapas	0	0	0	144 528
Secretariado Ejecutivo del Sistema Estatal de Seguridad Pública	0	0	0	15 972 644
Centro Estatal de Prevención Social de la Violencia y Participación Ciudadana	0	0	0	3 391 711
Centro Estatal de Control de Confianza Certificado del Estado de Chiapas	0	0	0	1 239 887
Consejo Estatal para las Culturas y las Artes de Chiapas	0	0	0	31 824 024
Instituto de Salud	0	0	0	8 681 760 049
Instituto Chiapaneco de Educación para Jóvenes y Adultos	0	0	0	43 888 380
Conalep Chiapas	0	0	0	7 584 814
Consejo de Ciencia y Tecnología del Estado de Chiapas	0	0	0	2 639 650
Instituto de la Infraestructura Física Educativa del Estado de Chiapas	400 000	0	0	766 658 156
Promotora de Vivienda Chiapas	0	0	0	13 268 703
Instituto Estatal del Agua	0	0	0	6 891 343
Instituto Casa de las Artesanías de Chiapas	0	0	0	884 681
Instituto de Desarrollo de Energías del Estado de Chiapas	0	0	0	5 028 473
Instituto para la Gestión Integral de Riesgos de Desastres del Estado de Chiapas	0	0	0	30 057 907
Coordinación Ejecutiva del Fondo de Fomento Agropecuario del Estado de Chiapas "FOFAE"	0	0	0	673 971
Instituto del Café de Chiapas	0	0	0	2 647 515
Régimen Estatal de Protección Social en Salud	0	0	0	72 911
Instituto de Comunicación Social del Estado de Chiapas	0	0	0	980 760 757
Instituto AMANECER	0	0	0	3 191 153
Instituto de Bienestar Social	0	0	0	639 534
Centro Estatal de Trasplantes del Estado de Chiapas	0	0	0	186 508
Comisión de Caminos e Infraestructura Hidráulica	10 153 932	0	0	498 147 924
Oficialía Mayor del Estado de Chiapas	0	0	0	12 744 714
<b>SUMAS</b>	<b>10 553 932</b>	<b>8 151 147</b>	<b>27 649 978</b>	<b>11 336 061 379</b>

Fuente: Secretaría de Hacienda.

## Tomo VI.I.- Entidades Paraestatales y Fideicomisos No Empresariales y No Financieros

### INTEGRACIÓN DE LA CUENTA: OTROS ACTIVOS NO CIRCULANTES

AL 31 DE DICIEMBRE DE 2016

ORGANISMO PÚBLICO	BIENES EN COMODATO
Universidad Autónoma de Chiapas	212 004
Sistema para el Des. Int. de la Familia del Edo. de Chiapas, DIF - Chiapas	918 804
Secretariado Ejecutivo del Sistema Estatal de Seguridad Pública	61 467 052
Instituto de Salud	1 450 317
Instituto de la Infraestructura Física Educativa del Estado de Chiapas	2 844 132
<b>SUMAS</b>	<b>66 892 309</b>

Fuente: Secretaría de Hacienda.