

# ESTADOS E INFORMACIÓN CONTABLE



El Consejo Nacional de Armonización Contable (CONAC), ha emitido documentos que sientan las bases para que el gobierno federal, las entidades federativas y municipios logren cumplir con lo dispuesto en la Ley General de Contabilidad Gubernamental, permitiendo a los entes públicos de cada nivel de gobierno realizar las acciones necesarias para la implementación de la armonización contable.

Bajo este tenor, el Estado de Chiapas, ha dado a conocer en los medios de difusión oficiales los documentos en materia de armonización contable, establecidos por el CONAC, con el compromiso institucional de llevar a cabo los objetivos planteados en la Ley General de Contabilidad Gubernamental, actualizando en forma permanente los marcos normativos contables y presupuestarios con los documentos armonizados aplicados para este ejercicio, así como los instrumentos técnicos para lograr el cumplimiento de los objetivos a nivel nacional, considerando el Marco Conceptual de Contabilidad Gubernamental, el fundamento para la elaboración de normas, contabilización, valuación y presentación de la información financiera.

El Plan de Cuentas, constituye una herramienta básica para el registro de operaciones, otorgando una consistencia en la presentación y fácil interpretación de los resultados, así como, las bases para consolidar bajo criterios armonizados la información contable.

En el proceso contable se reflejan los momentos contables del ingreso y del egreso, considerando además las normas y metodología para la emisión de información financiera y estructura de los estados financieros básicos y finalmente dar a conocer la situación financiera de la entidad en el periodo que se informa.

Los Estados Financieros del Poder Ejecutivo cumplen con los Postulados Básicos de Contabilidad Gubernamental establecidos en la Ley General de Contabilidad Gubernamental y en gran parte los requisitos de las Normas Internacionales de Contabilidad, Aplicables al Sector Público, esto permite contar con saludables prácticas administrativas, financieras y de control. Ahora bien, con el propósito de dar cumplimiento a los artículos 46 y 49 de la Ley General de Contabilidad Gubernamental, los Estados Financieros Consolidados contienen notas de desglose, memoria y de gestión administrativa, las cuales explican las principales características y políticas normativas contables, las bases de presentación y preparación y las principales políticas de control y registro, a fin de que la información sea de mayor utilidad para los usuarios. Asimismo, se incluyen resultados obtenidos a través de la aplicación de razones financieras y formatos requeridos por los lineamientos del CONAC.

En concordancia con la disposición del Acuerdo por el que se Armoniza la estructura de las cuentas públicas, emitida por el CONAC, se presenta los estados financieros y demás información presupuestaria, programática y contable que presenta el Poder Ejecutivo del Estado de Chiapas.

Bajo este epígrafe, se han consolidado la información financiera, contable y presupuestaria de los Organismos públicos y centros contables que conforman el Poder Ejecutivo, a través del Sistema Integral de Administración Hacendaria Estatal (SIAHE), que en su totalidad comprenden 44 organismos públicos.

# Estados e Información Contable

## ESTADO DE SITUACIÓN FINANCIERA CONSOLIDADO

El Estado de Situación Financiera muestra la posición financiera del Poder Ejecutivo, valuados y elaborados de acuerdo con los Postulados Básicos de Contabilidad Gubernamental, Normas y Metodología para la Emisión de Información Financiera y Estructura de los Estados Financieros del Ente Público y Característica de sus Notas, emitidos por el Consejo Nacional de Armonización Contable (CONAC), el cual refleja los bienes y derechos que se clasifican en rubros de acuerdo a su disponibilidad, al igual que sus obligaciones o compromisos, agrupándolas con relación a su exigibilidad.

GOBIERNO CONSTITUCIONAL DEL ESTADO DE CHIAPAS PODER EJECUTIVO ESTADO DE SITUACIÓN FINANCIERA CONSOLIDADO AL 31 DE DICIEMBRE DE 2016 ( Pesos )					
CONCEPTO	2016	2015	CONCEPTO	2016	2015
<b>ACTIVO</b>			<b>PASIVO</b>		
<b>Activo Circulante</b>			<b>Pasivo Circulante</b>		
Efectivo y Equivalentes	4 808 548 076	7 946 323 115	Cuentas por Pagar a Corto Plazo	3 523 785 410	7 964 354 146
Derechos a Recibir Efectivo o Equivalentes	3 286 027 574	6 236 856 359	Documentos por Pagar a Corto Plazo	50 280 869	795 717 435
Derechos a Recibir Bienes o Servicios	2 441 267 369	2 135 353 307	Porción a Corto Plazo de la Deuda Pública a Largo Plazo	2 768 000 000	0
Inventarios	22 336 890	22 358 160	Fondos y Bienes de Terceros en Garantía y/o Administración a Corto Plazo	262 772 863	543 023 607
Almacenes	69 279 729	45 218 936	Otros Pasivos a Corto Plazo	2 839 121 796	2 383 339 536
<b>Total de Activos Circulantes</b>	<b>10 627 459 638</b>	<b>16 386 109 877</b>	<b>Total de Pasivos Circulantes</b>	<b>9 443 960 938</b>	<b>11 686 434 724</b>
<b>Activo No Circulante</b>			<b>Pasivo No Circulante</b>		
Inversiones Financieras a Largo Plazo	1 956 839 493	1 238 546 728	Cuentas por Pagar a Largo Plazo	2 267 459 597	0
Derechos a Recibir Efectivo o Equivalentes a Largo Plazo	2 527 586 208	488 820 029	Documentos por Pagar a Largo Plazo	124 787	124 530
Bienes Inmuebles, Infraestructura y Construcciones en Proceso	34 063 509 988	33 482 080 078	Deuda Pública a Largo Plazo	14 353 401 118	14 634 588 707
Bienes Muebles	2 384 606 511	2 355 398 239	Fondos y Bienes de Terceros en Garantía y/o Administración a Largo Plazo	855 565 566	230 548 692
Activos Intangibles	58 011 454	65 401 803	Provisiones a Largo Plazo	1 679 448	0
Depreciación, Deterioro y Amortización Acumulada de Bienes	( 18 275 522)	( 16 819 806)	<b>Total de Pasivos No Circulantes</b>	<b>17 478 230 516</b>	<b>14 865 261 929</b>
Activos Diferidos	7 036 054 447	5 945 117 935	<b>Total del Pasivo</b>	<b>26 922 191 454</b>	<b>26 551 696 653</b>
Otros Activos no Circulantes	65 488 464	38 244 313			
<b>Total de Activos No Circulantes</b>	<b>48 073 821 043</b>	<b>43 596 789 319</b>	<b>HACIENDA PÚBLICA/PATRIMONIO</b>		
			<b>Hacienda Pública/Patrimonio Contribuido</b>		
			Donaciones de Capital	4 266 057	1 755 137
			Actualización de la Hacienda Pública/Patrimonio	(45 025 837 246)	(40 297 905 357)
			<b>Hacienda Pública/Patrimonio Generado</b>		
			Resultados del Ejercicio (Ahorro/Desahorro)	46 158 448 101	45 420 379 441
			Resultados de Ejercicios Anteriores	30 600 909 757	28 282 041 280
			Revalúos	41 302 558	24 932 042
			<b>Total Hacienda Pública/Patrimonio</b>	<b>31 779 089 227</b>	<b>33 431 202 543</b>
<b>Total del Activo</b>	<b>58 701 280 681</b>	<b>59 982 899 196</b>	<b>Total del Pasivo y Hacienda Pública/Patrimonio</b>	<b>58 701 280 681</b>	<b>59 982 899 196</b>

Fuente: Secretaría de Hacienda.

# Tomo II.- Poder Ejecutivo

## ESTADO DE ACTIVIDADES CONSOLIDADO

El Estado de Actividades refleja el resultado entre el saldo total de los ingresos captados y el saldo total de los gastos incurridos por el Poder Ejecutivo, cuya diferencia positiva o negativa determina el ahorro o desahorro del 1 de enero al 31 de diciembre de 2016, sin considerar la inversión física en Bienes Muebles e Inmuebles, Infraestructura y Construcciones en Proceso. De esta forma el resultado durante este periodo refleja un ahorro por 46 mil 158.4 millones de pesos.

**GOBIERNO CONSTITUCIONAL DEL ESTADO DE CHIAPAS**  
**PODER EJECUTIVO**  
**ESTADO DE ACTIVIDADES CONSOLIDADO**  
**DEL 1 DE ENERO AL 31 DE DICIEMBRE DE 2016**  
(Pesos)

CONCEPTO	2016	2015
<b>INGRESOS Y OTROS BENEFICIOS</b>		
<b>Ingresos de la Gestión</b>		
Impuestos	1 471 224 646	1 747 007 479
Contribuciones de Mejoras	20 914 617	16 107 880
Derechos	1 254 954 396	1 132 657 361
Productos de Tipo Corriente	216 236 627	249 526 791
Aprovechamientos de Tipo Corriente	3 945 095 856	2 685 501 747
Ingresos por Ventas de Bienes y Servicios	195 920	251 788
<b>Participaciones, Aportaciones, Transferencias, Asignaciones, Subsidios y Otras Ayudas</b>		
Participaciones y Aportaciones	64 832 049 417	60 465 475 311
Transferencias, Asignaciones, Subsidios y Otras Ayudas	15 585 729 765	19 839 076 393
<b>Otros Ingresos y Beneficios</b>		
Ingresos Financieros	39 105	0
Otros Ingresos y Beneficios Varios	94 584 558	160 255 227
<b>Total de Ingresos y Otros Beneficios</b>	<b>87 421 024 907</b>	<b>86 295 859 977</b>
<b>GASTOS Y OTRAS PÉRDIDAS</b>		
<b>Gastos de Funcionamiento</b>		
Servicios Personales	26 936 170 842	25 230 650 222
Materiales y Suministros	3 180 624 316	2 436 116 702
Servicios Generales	3 616 197 771	3 536 479 882
<b>Transferencias, Asignaciones, Subsidios y Otras Ayudas</b>		
Transferencias Internas y Asignaciones al Sector Público	33 423 460	17 961 663
Subsidios y Subvenciones	266 791 873	1 242 509 392
Ayudas Sociales	3 217 146 511	4 371 366 852
Pensiones y Jubilaciones	1 079 777 300	685 432 235
<b>Participaciones y Aportaciones</b>		
Convenios	77 539 162	94 027 394
<b>Intereses, Comisiones y Otros Gastos de la Deuda Pública</b>		
Intereses de la Deuda Pública	945 575 604	918 337 959
Comisiones de la Deuda Pública	3 210 880	0
Gastos de la Deuda Pública	4 771 202	4 997 288
Costo por Coberturas	17 042 766	32 151 939
<b>Otros Gastos y Pérdidas Extraordinarias</b>		
Estimaciones, Depreciaciones, Deterioros, Obsolescencias y Amortizaciones	57 013 546	59 133 330
Otros Gastos	1 826 178 724	1 714 243 197
<b>Inversión Pública</b>		
Inversión Pública no Capitalizable	1 112 849	532 072 481
<b>Total de Gastos y Otras Pérdidas</b>	<b>41 262 576 806</b>	<b>40 875 480 536</b>
<b>Resultados del Ejercicio (Ahorro/Desahorro)</b>	<b>46 158 448 101</b>	<b>45 420 379 441</b>

Fuente: Secretaría de Hacienda.

# Estados e Información Contable

## ESTADO DE VARIACIÓN EN LA HACIENDA PÚBLICA CONSOLIDADO

El Estado de Variación en la Hacienda Pública muestra las modificaciones o cambios realizados en la Hacienda Pública del Poder Ejecutivo. Al 31 de diciembre de 2016 se obtuvo un saldo de 31 mil 779.1 millones de pesos, con una modificación neta a la baja de 1 mil 652.1 millones de pesos derivado de los incrementos o decrementos realizados al patrimonio.

GOBIERNO CONSTITUCIONAL DEL ESTADO DE CHIAPAS PODER EJECUTIVO ESTADO DE VARIACIÓN EN LA HACIENDA PÚBLICA CONSOLIDADO DEL 1 DE ENERO AL 31 DE DICIEMBRE DE 2016 ( Pesos )					
CONCEPTO	HACIENDA PÚBLICA/ PATRIMONIO CONTRIBUIDO	HACIENDA PÚBLICA/ PATRIMONIO GENERADO DE EJERCICIOS ANTERIORES	HACIENDA PÚBLICA/ PATRIMONIO GENERADO DEL EJERCICIO	AJUSTES POR CAMBIOS DE VALOR	TOTAL
<b>Rectificaciones de Resultados de Ejercicios Anteriores</b>					<b>0</b>
<b>Patrimonio Neto Inicial Ajustado del Ejercicio</b>	<b>(40 296 150 220)</b>				<b>(40 296 150 220)</b>
Aportaciones					
Donaciones de Capital	1 755 137				1 755 137
Actualización de la Hacienda Pública/Patrimonio	(40 297 905 357)				(40 297 905 357)
<b>Variaciones de la Hacienda Pública / Patrimonio Neto del Ejercicio</b>		<b>28 282 041 280</b>	<b>45 420 379 441</b>	<b>24 932 042</b>	<b>73 727 352 763</b>
Resultados del Ejercicio (Ahorro/Desahorro)			45 420 379 441		45 420 379 441
Resultados de Ejercicios Anteriores		28 282 041 280			28 282 041 280
Revalúos				24 932 042	24 932 042
Reservas					
<b>Hacienda Pública / Patrimonio Neto Final del Ejercicio 2015</b>	<b>(40 296 150 220)</b>	<b>28 282 041 280</b>	<b>45 420 379 441</b>	<b>24 932 042</b>	<b>33 431 202 543</b>
<b>Cambios en la Hacienda Pública / Patrimonio Neto del Ejercicio 2016</b>	<b>(4 725 420 969)</b>				<b>(4 725 420 969)</b>
Aportaciones					
Donaciones de Capital	2 510 920				2 510 920
Actualización de la Hacienda Pública/Patrimonio	(4 727 931 889)				(4 727 931 889)
<b>Variaciones de la Hacienda Pública / Patrimonio Neto del Ejercicio</b>		<b>2 318 868 477</b>	<b>738 068 660</b>	<b>16 370 516</b>	<b>3 073 307 653</b>
Resultados del Ejercicio (Ahorro/Desahorro)			46 158 448 101		46 158 448 101
Resultados de Ejercicios Anteriores		2 318 868 477	(45 420 379 441)		(43 101 510 964)
Revalúos				16 370 516	16 370 516
Reservas					
<b>Saldo Neto en la Hacienda Pública / Patrimonio 2016</b>	<b>(45 021 571 189)</b>	<b>30 600 909 757</b>	<b>46 158 448 101</b>	<b>41 302 558</b>	<b>31 779 089 227</b>

Fuente: Secretaría de Hacienda.

## ESTADO DE CAMBIOS EN LA SITUACIÓN FINANCIERA CONSOLIDADO

El Estado de Cambios en la Situación Financiera, provee información sobre los orígenes y aplicaciones de los recursos del Poder Ejecutivo, asimismo, muestra la obtención o disposición de los recursos y obligaciones durante el periodo que se informa.

### GOBIERNO CONSTITUCIONAL DEL ESTADO DE CHIAPAS

#### PODER EJECUTIVO

#### ESTADO DE CAMBIOS EN LA SITUACIÓN FINANCIERA CONSOLIDADO

DEL 1 DE ENERO AL 31 DE DICIEMBRE DE 2016

( Pesos )

CONCEPTO	ORIGEN	APLICACIÓN
<b>ACTIVO</b>		
<b>Activo Circulante</b>		
Efectivo y Equivalentes	3 137 775 039	
Derechos a Recibir Efectivo o Equivalentes	2 950 828 785	
Derechos a Recibir Bienes o Servicios		305 914 062
Inventarios	21 270	
Almacenes		24 060 793
<b>Activo No Circulante</b>		
Inversiones Financieras a Largo Plazo		718 292 765
Derechos a Recibir Efectivo o Equivalentes a Largo Plazo		2 038 766 179
Bienes Inmuebles, Infraestructura y Construcciones en Proceso		581 429 910
Bienes Muebles		29 208 272
Activos Intangibles	7 390 349	
Depreciación, Deterioro y Amortización Acumulada de Bienes	1 455 716	
Activos Diferidos		1 090 936 512
Otros Activos no Circulantes		27 244 151
<b>PASIVO</b>		
<b>Pasivo Circulante</b>		
Cuentas por Pagar a Corto Plazo		4 440 568 736
Documentos por Pagar a Corto Plazo		745 436 566
Porción a Corto Plazo de la Deuda Pública a Largo Plazo	2 768 000 000	
Fondos y Bienes de Terceros en Garantía y/o Administración a Corto Plazo		280 250 744
Otros Pasivos a Corto Plazo	455 782 260	
<b>Pasivo No Circulante</b>		
Cuentas por Pagar a Largo Plazo	2 267 459 597	
Documentos por Pagar a Largo Plazo	257	
Deuda Pública a Largo Plazo		281 187 589
Fondos y Bienes de Terceros en Garantía y/o Administración a Largo Plazo	625 016 874	
Provisiones a Largo Plazo	1 679 448	
<b>HACIENDA PÚBLICA/PATRIMONIO</b>		
<b>Hacienda Pública/Patrimonio Contribuido</b>		
Donaciones de Capital	2 510 920	
Actualización de la Hacienda Pública/Patrimonio		4 727 931 889
<b>Hacienda Pública/Patrimonio Generado</b>		
Resultados del Ejercicio (Ahorro/Desahorro)	738 068 660	
Resultados de Ejercicios Anteriores	2 318 868 477	
Revalúos	16 370 516	

Fuente: Secretaría de Hacienda.

# Estados e Información Contable

## ESTADO DE FLUJOS DE EFECTIVO CONSOLIDADO

El Estado de Flujos de Efectivo del Poder Ejecutivo, identifica las fuentes de entradas y salidas de recursos, clasificadas por actividades de operación, inversión y de financiamiento. Asimismo, proporciona una base para evaluar su capacidad para generar efectivo y equivalentes, que le permita cumplir con sus obligaciones inmediatas y directas.

GOBIERNO CONSTITUCIONAL DEL ESTADO DE CHIAPAS		
PODER EJECUTIVO		
ESTADO DE FLUJOS DE EFECTIVO CONSOLIDADO		
DEL 1 DE ENERO AL 31 DE DICIEMBRE DE 2016		
( Pesos )		
CONCEPTO	2016	2015
<b>Flujos de Efectivo de las Actividades de Operación</b>		
<b>Origen</b>	<b>87 421 024 907</b>	<b>86 295 859 977</b>
Impuestos	1 471 224 646	1 747 007 479
Contribuciones de Mejoras	20 914 617	16 107 880
Derechos	1 254 954 396	1 132 657 361
Productos de Tipo Corriente	216 236 627	249 526 791
Aprovechamientos de Tipo Corriente	3 945 095 856	2 685 501 747
Ingresos por Venta de Bienes y Servicios	195 920	251 788
Participaciones y Aportaciones	64 832 049 417	60 465 475 311
Transferencias, Asignaciones, Subsidios y Otras Ayudas	15 585 729 765	19 839 076 393
Otros Orígenes de Operación	94 623 663	160 255 227
<b>Aplicación</b>	<b>40 291 976 354</b>	<b>39 919 993 350</b>
Servicios Personales	26 936 170 842	25 230 650 222
Materiales y Suministros	3 180 624 316	2 436 116 702
Servicios Generales	3 616 197 771	3 536 479 882
Transferencias Internas y Asignaciones al Sector Público	33 423 460	17 961 663
Subsidios y Subvenciones	266 791 873	1 242 509 392
Ayudas Sociales	3 217 146 511	4 371 366 852
Pensiones y Jubilaciones	1 079 777 300	685 432 235
Convenios	77 539 162	94 027 394
Otras Aplicaciones de Operación	1 884 305 119	2 305 449 008
<b>Flujos Netos de Efectivo por Actividades de Operación</b>	<b>47 129 048 553</b>	<b>46 375 866 627</b>
<b>Flujos de Efectivo de las Actividades de Inversión</b>		
<b>Origen</b>	<b>5 660 589 964</b>	<b>3 411 109 491</b>
Bienes Inmuebles, Infraestructura y Construcciones en Proceso	163 676 478	0
Bienes Muebles	27 922 025	13 658 978
Otros Orígenes de Inversión	5 468 991 461	3 397 450 513
<b>Aplicación</b>	<b>55 327 307 905</b>	<b>52 889 310 413</b>
Bienes Inmuebles, Infraestructura y Construcciones en Proceso	745 106 388	4 719 531 598
Bienes Muebles	57 130 297	205 750 375
Otras Aplicaciones de Inversión	54 525 071 220	47 964 028 440
<b>Flujos Netos de Efectivo por Actividades de Inversión</b>	<b>(49 666 717 941)</b>	<b>(49 478 200 922)</b>
<b>Flujos de Efectivo de las Actividades de Financiamiento</b>		
<b>Origen</b>	<b>6 040 575 840</b>	<b>4 565 812 534</b>
Endeudamiento Neto	<b>2 486 812 411</b>	<b>( 259 342 616)</b>
Interno	2 486 812 411	( 259 342 616)
Otros Orígenes de Financiamiento	3 553 763 429	4 825 155 150
<b>Aplicación</b>	<b>6 640 681 491</b>	<b>4 190 740 593</b>
Servicios de la Deuda	<b>970 600 452</b>	<b>955 487 186</b>
Interno	970 600 452	955 487 186
Otras Aplicaciones de Financiamiento	5 670 081 039	3 235 253 407
<b>Flujos Netos de Efectivo por Actividades de Financiamiento</b>	<b>( 600 105 651)</b>	<b>375 071 941</b>
<b>Incremento/Disminución Neta en el Efectivo y Equivalentes al Efectivo</b>	<b>(3 137 775 039)</b>	<b>(2 727 262 354)</b>
<b>Efectivo y Equivalentes al Efectivo al Inicio del Ejercicio</b>	<b>7 946 323 115</b>	<b>10 673 585 469</b>
<b>Efectivo y Equivalentes al Efectivo al Final del Ejercicio</b>	<b>4 808 548 076</b>	<b>7 946 323 115</b>

Fuente: Secretaría de Hacienda.

# Tomo II.- Poder Ejecutivo

## ESTADO ANALÍTICO DEL ACTIVO CONSOLIDADO

El Estado Analítico del Activo al 31 de diciembre de 2016 refleja los movimientos realizados de los derechos y bienes debidamente identificados y cuantificados en términos monetarios del que dispone el Poder Ejecutivo para realizar sus actividades, así como, el flujo del periodo del activo circulante y del activo no circulante entre el inicio y fin del periodo. El activo circulante tuvo un decremento de 5 mil 758.6 millones de pesos, asimismo, el activo no circulante refleja una variación positiva de 4 mil 477.0 millones de pesos.

**GOBIERNO CONSTITUCIONAL DEL ESTADO DE CHIAPAS**  
**PODER EJECUTIVO**  
**ESTADO ANALÍTICO DEL ACTIVO CONSOLIDADO**  
**DEL 1 DE ENERO AL 31 DE DICIEMBRE DE 2016**  
 ( Pesos )

CONCEPTO	SALDO INICIAL	CARGOS DEL PERIODO	ABONOS DEL PERIODO	SALDO FINAL	VARIACIÓN DEL PERIODO
<b>ACTIVO</b>	<b>59 982 899 196</b>	<b>1 870 128 860 868</b>	<b>1 871 410 479 383</b>	<b>58 701 280 681</b>	<b>( 1 281 618 515)</b>
<b>Activo Circulante</b>	<b>16 386 109 877</b>	<b>1 843 225 110 238</b>	<b>1 848 983 760 477</b>	<b>10 627 459 638</b>	<b>( 5 758 650 239)</b>
Efectivo y Equivalentes	7 946 323 115	1 762 454 884 620	1 765 592 659 659	4 808 548 076	( 3 137 775 039)
Derechos a Recibir Efectivo o Equivalentes	6 236 856 359	79 051 222 094	82 002 050 879	3 286 027 574	( 2 950 828 785)
Derechos a Recibir Bienes o Servicios	2 135 353 307	1 629 268 976	1 323 354 914	2 441 267 369	305 914 062
Inventarios	22 358 160	22 336 890	22 358 160	22 336 890	( 21 270)
Almacenes	45 218 936	67 397 658	43 336 865	69 279 729	24 060 793
<b>Activo No Circulante</b>	<b>43 596 789 319</b>	<b>26 903 750 630</b>	<b>22 426 718 906</b>	<b>48 073 821 043</b>	<b>4 477 031 724</b>
Inversiones Financieras a Largo Plazo	1 238 546 728	3 889 916 713	3 171 623 948	1 956 839 493	718 292 765
Derechos a Recibir Efectivo o Equivalentes a Largo Plazo	488 820 029	4 164 012 397	2 125 246 218	2 527 586 208	2 038 766 179
Bienes Inmuebles, Infraestructura y Construcciones en Proceso	33 482 080 078	3 354 083 414	2 772 653 504	34 063 509 988	581 429 910
Bienes Muebles	2 355 398 239	519 777 602	490 569 330	2 384 606 511	29 208 272
Activos Intangibles	65 401 803	2 250 341	9 640 690	58 011 454	( 7 390 349)
Depreciación, Deterioro y Amortización Acumulada de Bienes	( 16 819 806)	8 327 174	9 782 890	( 18 275 522)	( 1 455 716)
Activos Diferidos	5 945 117 935	14 938 138 838	13 847 202 326	7 036 054 447	1 090 936 512
Otros Activos no Circulantes	38 244 313	27 244 151	0	65 488 464	27 244 151

Fuente: Secretaría de Hacienda.



## ESTADO ANALÍTICO DE LA DEUDA Y OTROS PASIVOS CONSOLIDADO

A través del Estado Analítico de la Deuda y Otros Pasivos, se hace referencia a la variación en el saldo del endeudamiento o desendeudamiento por operaciones de crédito público, así como de Otros Pasivos integrados principalmente, por el anticipo de la participación federal e incentivos por administración de ingresos federales, al 31 de diciembre de 2016.

GOBIERNO CONSTITUCIONAL DEL ESTADO DE CHIAPAS PODER EJECUTIVO ESTADO ANALÍTICO DE LA DEUDA Y OTROS PASIVOS CONSOLIDADO DEL 1 DE ENERO AL 31 DE DICIEMBRE DE 2016 ( Pesos )				
DENOMINACIÓN DE LAS DEUDAS	MONEDA DE CONTRATACIÓN	INSTITUCIÓN O PAÍS ACREEDOR	SALDO INICIAL DEL PERIODO	SALDO FINAL DEL PERIODO
<b>DEUDA PÚBLICA</b>				
<b>Corto Plazo</b>				
<b>Deuda Interna</b>				
Instituciones de Crédito				
INTERACCIONES, S.A.	Moneda Nacional	México	0	2 768 000 000
Títulos y Valores				
Arrendamientos Financieros				
<b>Deuda Externa</b>				
<b>Subtotal Corto Plazo</b>			<b>0</b>	<b>2 768 000 000</b>
<b>Largo Plazo</b>				
<b>Deuda Interna</b>				
Instituciones de Crédito				
BANOBRAS, S.N.C.	Moneda Nacional	México	10 678 638 713	10 440 392 048
SANTANDER, S.A.	Moneda Nacional	México	1 059 863 808	1 039 779 835
BANCOMER, S.A.	Moneda Nacional	México	989 671 328	980 800 211
BANORTE, S.A.	Moneda Nacional	México	1 906 414 858	1 892 429 024
<b>Deuda Externa</b>				
<b>Subtotal Largo Plazo</b>			<b>14 634 588 707</b>	<b>14 353 401 118</b>
<b>Otros Pasivos</b>				
	Moneda Nacional	México	<b>2 383 339 536</b>	<b>2 839 121 796</b>
<b>Total Deuda y Otros Pasivos</b>			<b>17 017 928 243</b>	<b>19 960 522 914</b>

Fuente: Secretaría de Hacienda.

### INFORME SOBRE PASIVOS CONTINGENTES CONSOLIDADO

De conformidad a las Principales Reglas de Registro y Valoración del Patrimonio, emitidas por el Consejo Nacional de Armonización Contable, publicadas en el capítulo reformado en el Diario Oficial de la Federación del 06 de octubre del 2014, los pasivos contingentes consideran:

- a) Obligaciones surgidas a raíz de sucesos pasados, cuya existencia ha de ser confirmada solo por la ocurrencia, de uno o más eventos inciertos en el futuro que no están enteramente bajo el control del organismo público.
- b) Una obligación presente a raíz de sucesos pasados, que no se ha reconocido contablemente porque no es viable que el ente público tenga que satisfacerla, o debido a que el importe de la obligación no puede ser cuantificado con la suficiente confiabilidad.

Al respecto se informa que el Poder Ejecutivo al 31 de diciembre de 2016, cuenta con un saldo de 1.7 millones de pesos por concepto de pasivos contingentes, el cual se integra por la provisión para demandas y juicios a largo plazo para hacer frente a casos fortuitos.

## NOTAS A LOS ESTADOS FINANCIEROS CONSOLIDADOS

De conformidad al artículo 46, fracción I, inciso e) y 49 de la Ley General de Contabilidad Gubernamental, así como, a la normatividad emitida por el Consejo Nacional de Armonización Contable, a continuación se presentan las notas a los estados financieros del Poder Ejecutivo, correspondiente al 31 de diciembre de 2016, con los siguientes apartados:

- Notas de Desglose,
- Notas de Memoria (Cuentas de Orden), y
- Notas de Gestión Administrativa.

### NOTAS DE DESGLOSE

#### AL ESTADO DE SITUACIÓN FINANCIERA

#### ACTIVO

El activo se compone de los fondos, valores, derechos y bienes cuantificados en términos monetarios, los cuales controla y dispone el Poder Ejecutivo para la prestación de servicios públicos, este se integra como sigue:

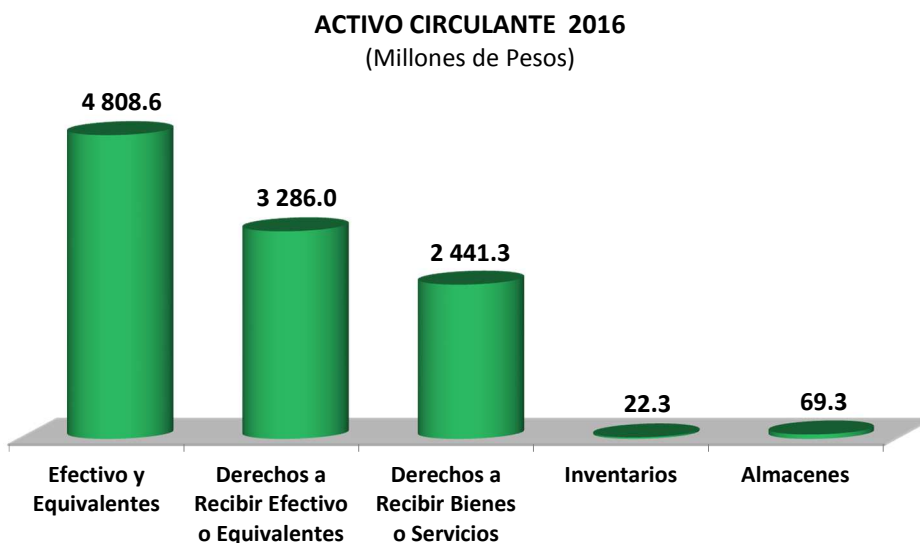
#### Circulante

##### *Efectivo y Equivalentes*

El rubro de efectivo y equivalentes al 31 de diciembre de 2016, asciende a un monto de 4 mil 808.6 millones de pesos, y representa el 45.3 por ciento del total del activo circulante, se integra principalmente por recursos colocados en inversiones, además de la disponibilidad financiera para cubrir los compromisos de pago a proveedores y prestadores de servicios, gastos generados en los proyectos de inversión y ejecución de obras, aguinaldo devengado, impuestos retenidos y sueldos, así como por los recursos no presupuestales administrados.

También, se registra en este rubro lo siguiente:

- Los ingresos propios obtenidos en los Centros Locales Recaudatorios por el pago de impuestos, derechos, otras contribuciones, productos y aprovechamientos.
- Los depósitos otorgados a terceros por el servicio de arrendamiento de instalaciones o equipos utilizados por los organismos públicos.
- La emisión de cheques de caja para prevenir embargos a las cuentas bancarias.



## Tomo II.- Poder Ejecutivo

Este rubro refleja los recursos a corto plazo de mayor liquidez, que son totalmente convertibles en importes determinados de efectivo, sujeto a un riesgo mínimo de cambios en su valor, los cuales se encuentran disponibles para solventar los gastos de operación y de inversión que se tienen comprometidos al 31 de diciembre de 2016, y que incide en el patrimonio del Poder Ejecutivo.

<b>EFFECTIVO Y EQUIVALENTES</b>		
( Pesos )		
<b>CONCEPTO</b>	<b>2016</b>	<b>2015</b>
Efectivo	0	297 865
Bancos/Tesorería	629 275 800	923 033 757
Bancos/Dependencias y Otros	2 138 745 406	5 177 521 258
Inversiones Temporales (hasta 3 meses)	2 032 725 410	1 796 452 000
Depósitos de Fondos de Terceros en Garantía y/o Administración	3 112 118	3 059 118
Otros Efectivos y Equivalentes	4 689 342	45 959 117
<b>SUMAS</b>	<b>4 808 548 076</b>	<b>7 946 323 115</b>

### ***Derechos a Recibir Efectivo o Equivalentes***

El rubro de derechos a recibir efectivo o equivalentes, se compone por:

Los recursos de programas operativos colocados en contrato de inversión a un plazo, con las instituciones bancarias: Banorte, S.A., así como, préstamos a corto plazo concedido a funcionarios del Poder Ejecutivo.

Los recursos del Fondo de Aportaciones para la Seguridad Pública (FASP), así como, por las ministraciones por depositar, y por los recursos destinados por concepto de subsidio al empleo.

El manejo de los recursos financieros del Fondo de Aportaciones para la Seguridad Pública (FASP) establecido en el lineamiento aplicable, así como, por las transferencias internas de recursos por depositar, y por los recursos destinados por concepto de subsidio al empleo.

Los recursos financiados a través de cadenas productivas con el propósito de coadyuvar en la realización de proyectos y programas de beneficio social; los descuentos realizados a la participación federal por concepto de adeudos de organismos públicos ( ISSSTE, ISR); gastos a comprobar y laudos laborales.

Por descuentos realizados por la Secretaría de Hacienda y Crédito Público a la participación federal, para garantizar las amortizaciones de la deuda pública y adeudos de organismos públicos (ISSTECH, F.G.P. a cargo).

Los anticipos de ministraciones transferidos a entidades paraestatales, así como también por economías y rendimientos generados de recursos federales.

En su totalidad este rubro asciende a 3 mil 286.0 millones de pesos y representa el 30.9 por ciento del activo circulante.

<b>DERECHOS A RECIBIR EFFECTIVO O EQUIVALENTES</b>		
( Pesos )		
<b>CONCEPTO</b>	<b>2016</b>	<b>2015</b>
Inversiones Financieras a Corto Plazo	47 557 662	403 590 593
Cuentas por Cobrar a Corto Plazo	37 836 405	384 677 820
Deudores Diversos por Cobrar a Corto Plazo	1 231 759 930	2 314 708 754
Ingresos por Recuperar a Corto Plazo	247 995 116	1 086 587 039
Deudores por Anticipos de la Tesorería a Corto Plazo	1 665 557 957	1 665 557 957
Préstamos Otorgados a Corto Plazo	0	81 111 000
Otros Derechos a Recibir Efectivo o Equivalentes a Corto Plazo	55 320 504	300 623 196
<b>SUMAS</b>	<b>3 286 027 574</b>	<b>6 236 856 359</b>

## Estados e Información Contable

### Derechos a Recibir Bienes o Servicios

El saldo por 2 mil 441.3 millones de pesos, de los derechos a recibir bienes o servicios, corresponde a los anticipos otorgados a contratistas para la ejecución de obras en proceso, en bienes propios y en bienes de dominio público del Poder Ejecutivo, a través de las dependencias, así como, a los anticipos otorgados a proveedores por las compras de muebles e inmuebles y por prestación de servicios al 31 de diciembre de 2016. También, se encuentran los anticipos a contratistas sujetos a proceso jurídico.

Respecto al total del activo circulante representa el 23.0 por ciento.

DERECHOS A RECIBIR BIENES O SERVICIOS ( Pesos )		
CONCEPTO	2016	2015
Anticipo a Proveedores por Adquisición de Bienes y Prestación de Servicios a Corto Plazo	2 394 280	2 394 280
Anticipo a Contratistas por Obras Públicas a Corto Plazo	2 438 873 089	2 132 959 027
<b>SUMAS</b>	<b>2 441 267 369</b>	<b>2 135 353 307</b>

### Inventarios

En este rubro del activo se encuentran registrados los bienes inventariables del Poder Ejecutivo, que al 31 de diciembre de 2016, se encuentran pendientes de recibir de los proveedores de bienes y servicios, el cual asciende a un monto de 22.3 millones de pesos y representa el 0.2 por ciento del total del activo circulante.

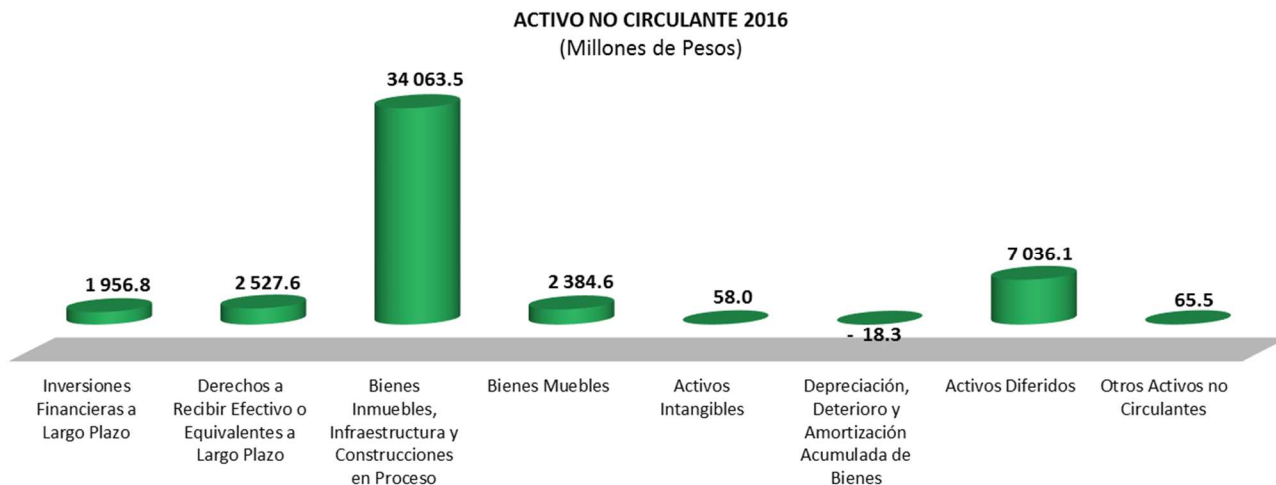
INVENTARIOS ( Pesos )		
CONCEPTO	2016	2015
Bienes en Tránsito	22 336 890	22 358 160
<b>SUMAS</b>	<b>22 336 890</b>	<b>22 358 160</b>

### Almacenes

El rubro de almacenes asciende a 69.3 millones de pesos y representa el 0.6 del total del activo circulante, y refleja la existencia física de consumibles que se tienen en los almacenes al 31 de diciembre de 2016, integrado principalmente por materiales de administración para la emisión de documentos y artículos oficiales; así como, materiales, útiles y equipos menores de oficina; artículos deportivos; refacciones y accesorios para equipo de cómputo, materiales complementarios y artículos de construcción y reparación de espacios educativos, suministros médicos, alimentos y utensilios, materiales didácticos y útiles de enseñanza, destinados para cubrir las necesidades en el sector educativo.

ALMACENES ( Pesos )		
CONCEPTO	2016	2015
Almacén de Materiales y Suministro de Consumo	69 279 729	45 218 936
<b>SUMAS</b>	<b>69 279 729</b>	<b>45 218 936</b>

## No Circulante



### ***Inversiones Financieras a Largo Plazo***

El saldo por 1 mil 956.8 millones de pesos al 31 de diciembre de 2016, representa las erogaciones recuperables por la asignación de créditos directos o mediante fondos para actividades productivas, y la adquisición de valores, los fideicomisos del Poder Ejecutivo, orientados al fomento y financiamiento industrial, al comercio, a los servicios educativos, sociales y turísticos, al desarrollo agropecuario y ambiental, así como, para el financiamiento de obras.

Del total del activo no circulante, el 4.1 por ciento corresponde a este rubro, integrado por la concesión de créditos, protección social en salud y por las aportaciones de capital en el sector privado. A continuación, se mencionan las de mayor importancia:

#### Títulos y Valores a Largo Plazo:

- Concesión de Créditos S.N.T.E. (FAMA).
- Fondo Chiapas-SINCA.
- Concesión de créditos a productores, locatarios y artesanos.
- Vector, S.A. de C.V.
- Bonos Cupón Cero del FONREC y PROFISE.

Asimismo, se encuentran los Fideicomisos, Mandatos y Contratos Análogos destacándose los siguientes:

- Fondo Metropolitano
- Fideicomiso de Estrategias Financieras Multisectoriales (FIDEFIM).
- Fideicomiso para el Desarrollo Social Integrado y Sostenible Chiapas-México (FIDESIS).
- Fideicomiso del Fondo de Participación Social Chiapas (FOPASCH).
- Fideicomiso Irrevocable de Inversión y Administración para el Programa Especial de Financiamiento a la Vivienda para el Magisterio del Estado de Chiapas (FOVIMCHIS).
- Programa Escuelas de Calidad (PEC).
- Fideicomiso para el Desarrollo de Programas del Sector Educativo Programa Nacional de Becas para la Educación Superior Manutención.
- Fondo de Fomento Agropecuario del Estado de Chiapas (FOFAE).

## Estados e Información Contable

- Fideicomiso del Fondo Estatal de Desarrollo Comercial, Agropecuario y Agroindustrial (FEDCAA).
- Fortalecimiento al Fondo de Financiamiento para las Empresas de Solidaridad Social del Sector Artesanal de Chiapas (FOFESSA).
- Fondo de Fomento Económico Chiapas Solidario (FOFOE).
- Programa de Apoyo al Financiamiento Empresarial.
- Potenciación de Recursos para el Programa para el Fortalecimiento e Impulso a la Productividad de las Micros, Pequeñas, y Medianas Empresas (MIPyMES).
- Fondo Estatal Ambiental (FESA).
- Fideicomiso para Financiamiento de Obras.

INVERSIONES FINANCIERAS A LARGO PLAZO		
( Pesos )		
CONCEPTO	2016	2015
Títulos y Valores a Largo Plazo	1 004 180 227	114 342 034
Fideicomisos, Mandatos y Contratos Análogos	765 139 578	936 685 006
Participaciones y Aportaciones de Capital	187 519 688	187 519 688
<b>SUMAS</b>	<b>1 956 839 493</b>	<b>1 238 546 728</b>

### ***Derechos a Recibir Efectivo o Equivalentes a Largo Plazo***

Este rubro del activo asciende a 2 mil 527.6 millones de pesos al 31 de diciembre de 2016 y representa el 5.3 por ciento del total del activo no circulante y se compone por:

Las ministraciones por depositar, los préstamos a largo plazo concedido a funcionarios del Poder Ejecutivo, los cuales se encuentran pendientes de recuperar, los préstamos para programas agropecuarios, préstamos para apoyo económico a damnificados, por los recursos destinados por concepto de socorro de ley y subsidio al empleo.

También forma parte de este saldo, los deudores sujetos a resolución judicial, los recursos financiados a través de cadenas productivas a largo plazo; así como los recursos no depositados por la Secretaría de Educación por concepto del programa emergente, el saldo de fondos comprometidos de gasto corriente principalmente del Fondo para la Construcción, Rehabilitación, Mantenimiento y Equipo de Espacios Educativos.

Además, se integra por los préstamos otorgados a entidades paraestatales y a organismos públicos de la administración centralizada, asimismo, por los depósitos financieros para el pago de intereses pendientes de regularizar.

DERECHOS A RECIBIR EFECTIVO O EQUIVALENTES A LARGO PLAZO		
( Pesos )		
CONCEPTO	2016	2015
Documentos por Cobrar a Largo Plazo	351 516 955	0
Deudores Diversos a Largo Plazo	1 017 500 032	90 330 851
Ingresos por Recuperar a Largo Plazo	858 925 674	241 599 464
Préstamos Otorgados a Largo Plazo	132 099 947	50 988 947
Otros Derechos a Recibir Efectivo o Equivalentes a Largo Plazo	167 543 600	105 900 767
<b>SUMAS</b>	<b>2 527 586 208</b>	<b>488 820 029</b>

## Tomo II.- Poder Ejecutivo

### ***Bienes Inmuebles, Infraestructura y Construcciones en Proceso***

Este rubro del activo refleja la cifra de 34 mil 63.5 millones de pesos y representa el valor de toda la infraestructura tangible, edificios no habitacionales y terrenos propiedad del Poder Ejecutivo, así como, el valor de las obras que se encuentran en proceso de ejecución al 31 de diciembre de 2016, además, del valor de las obras terminadas por transferir.

Entre estas obras se destaca la pavimentación y rehabilitación de calles y avenidas; construcción de pisos firmes en distintos municipios del Estado; equipamiento de unidades administrativas y centros de asistencia social; construcción y/o remodelación de centros deportivos, de comercio, de recreación, y de salud; modernización de espacios históricos y culturales; así como, el mejoramiento y rehabilitación de zonas turísticas, realizadas durante el periodo que se informa.

Del total del activo no circulante, este rubro representa el 70.8 por ciento.

<b>BIENES INMUEBLES, INFRAESTRUCTURA Y CONSTRUCCIONES EN PROCESO</b>		
( Pesos )		
<b>CONCEPTO</b>	<b>2016</b>	<b>2015</b>
Terrenos	466 617 917	490 882 157
Edificios no Habitacionales	3 219 908 753	3 359 320 991
Infraestructura	16 138 137	16 138 137
Construcciones en Proceso en Bienes de Dominio Público	27 789 609 489	27 705 353 828
Construcciones en Proceso en Bienes Propios	2 406 412 814	1 905 593 712
Otros Bienes Inmuebles	164 822 878	4 791 253
<b>SUMAS</b>	<b>34 063 509 988</b>	<b>33 482 080 078</b>

### ***Bienes Muebles***

Este renglón del activo refleja el valor de los bienes muebles que posee el Poder Ejecutivo y que al 31 de diciembre de 2016, asciende a un monto global de 2 mil 384.6 millones de pesos y representa el 5.0 por ciento respecto al total del activo no circulante, integrándose por: mobiliario y equipo de administración, mobiliario y equipo educacional y recreativo, equipo e instrumental médico y de laboratorio, vehículos y equipo de transporte, equipo de defensa y seguridad, maquinaria, otros equipos y herramientas, colecciones de obras de arte y objetos valiosos, y activos biológicos; los cuales son necesarios para cubrir la operatividad y el desarrollo de las funciones de los diferentes organismos públicos que la conforman.

<b>BIENES MUEBLES</b>		
( Pesos )		
<b>CONCEPTO</b>	<b>2016</b>	<b>2015</b>
Mobiliario y Equipo de Administración	582 710 513	564 045 915
Mobiliario y Equipo Educacional y Recreativo	70 403 146	65 316 240
Equipo e Instrumental Médico y de Laboratorio	49 516 664	30 720 195
Vehículos y Equipo de Transporte	861 560 657	852 953 333
Equipo de Defensa y Seguridad	176 646 811	170 671 811
Maquinaria, Otros Equipos y Herramientas	639 728 509	667 131 824
Colecciones, Obras de Arte y Objetos Valiosos	554 145	554 145
Activos Biológicos	3 486 066	4 004 776
<b>SUMAS</b>	<b>2 384 606 511</b>	<b>2 355 398 239</b>

### ***Activos Intangibles***

Al 31 de diciembre de 2016, este rubro asciende a 58.0 millones de pesos y representa el valor de todos los bienes intangibles que posee el Poder Ejecutivo, como son: software, patentes, marcas y derechos, licencias y otros activos intangibles, los cuales son necesarios para la operatividad y funcionamiento de las áreas administrativas de los organismos públicos que la conforma.



## Estados e Información Contable

Este rubro representa el 0.1 por ciento del total del activo no circulante.

<b>ACTIVOS INTANGIBLES</b>		
( Pesos )		
CONCEPTO	2016	2015
Software	42 095 896	45 098 846
Patentes, Marcas y Derechos	164 500	177 550
Licencias	15 701 058	20 075 407
Otros Activos Intangibles	50 000	50 000
<b>SUMAS</b>	<b>58 011 454</b>	<b>65 401 803</b>

### **Depreciación, Deterioro y Amortización Acumulada de Bienes**

El saldo negativo de este rubro del activo por 18.3 millones de pesos, representa el valor por la depreciación efectuada a los bienes tangibles, que forman parte de los activos de los organismos públicos del Poder Ejecutivo, utilizando el procedimiento establecido en los marcos normativos contables con los documentos armonizados aplicados para el ejercicio fiscal 2016, aprobado por el Consejo Nacional de Armonización Contable (CONAC).

<b>DEPRECIACIÓN, DETERIORO Y AMORTIZACIÓN ACUMULADA DE BIENES</b>		
( Pesos )		
CONCEPTO	2016	2015
Depreciación Acumulada de Bienes Muebles	( 18 275 522)	( 16 819 806)
<b>SUMAS</b>	<b>( 18 275 522)</b>	<b>( 16 819 806)</b>

### **Activos Diferidos**

El saldo de este rubro asciende a 7 mil 36.1 millones de pesos y se integra por estudios, formulación y evaluación de proyectos, orientados principalmente, a la modernización, construcción y ampliación de caminos en los diferentes municipios del Estado por 165.9 millones de pesos; así como, operaciones financieras transitorias por regularizar, al 31 de diciembre de 2016, de los cuales 5 mil 564.1 millones de pesos corresponde a ejercicios anteriores que incluye los anticipos de ministraciones y 1 mil 306.1 millones de pesos del periodo que se informa.

A la fecha que se informa este rubro representa el 14.6 por ciento respecto al total del activo no circulante.

<b>ACTIVOS DIFERIDOS</b>		
( Pesos )		
CONCEPTO	2016	2015
Estudios, Formulación y Evaluación de Proyectos	165 883 202	161 983 508
Otros Activos Diferidos	6 870 171 245	5 783 134 427
<b>SUMAS</b>	<b>7 036 054 447</b>	<b>5 945 117 935</b>

### **Otros Activos no Circulantes**

El rubro de otros activos no circulantes, refleja el valor de los bienes muebles e inmuebles, que se encuentran bajo contrato de comodato. Estos bienes se otorgan entre dependencias u organismos públicos del Poder Ejecutivo.

Al 31 de diciembre de 2016 el saldo de este rubro asciende a 65.5 millones de pesos y representa el 0.1 por ciento respecto al total del activo no circulante.

<b>OTROS ACTIVOS NO CIRCULANTES</b>		
( Pesos )		
CONCEPTO	2016	2015
Bienes en Comodato	65 488 464	38 244 313
<b>SUMAS</b>	<b>65 488 464</b>	<b>38 244 313</b>

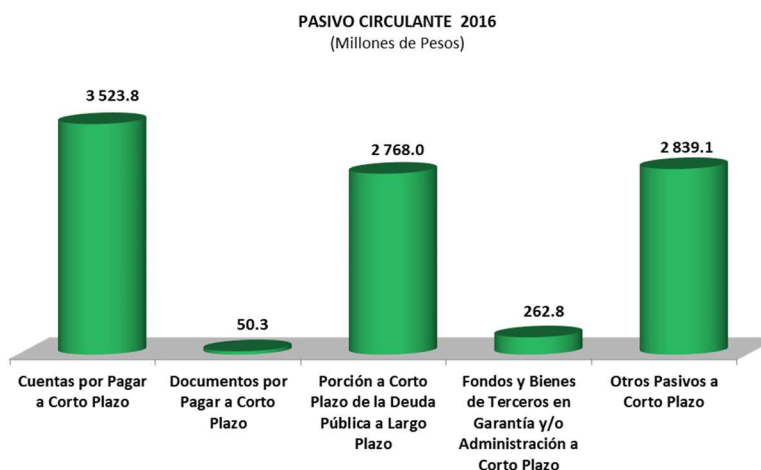
## PASIVO

Es el conjunto de cuentas que permite el registro de las obligaciones contraídas por el Poder Ejecutivo, para el desarrollo de sus funciones y la prestación de los servicios públicos. Al 31 de diciembre de 2016, los estados financieros reflejan principalmente pasivo circulante o corto plazo, es decir, aquellas obligaciones en que la exigibilidad de pago es menor a un año, así también, pasivo no circulante o a largo plazo que representa las obligaciones con vencimiento posterior a un año.

### Pasivo Circulante

#### Cuentas por Pagar a Corto Plazo

Este rubro del pasivo, refleja el registro de prestaciones salariales como son: la previsión de sueldos, prima vacacional, gratificaciones, bonos a la productividad, bonos a los servicios de la educación, pensión alimenticia y aguinaldo devengado no pagado a la fecha que se informa, del personal de burocracia y magisterio del Poder Ejecutivo, las aportaciones patronales al IMSS, ISSTECH, INFONAVIT, ISSSTE, SARFOVISSSTE e Impuesto Sobre Nóminas, los compromisos contraídos por la adquisición de bienes de consumo e inventariables, por la contratación de servicios con proveedores, estimaciones por las obligaciones contraídas con contratistas por obra pública en bienes de dominio público y en bienes propios.



También, forma parte las transferencias por depositar para actividades productivas, ayudas sociales para programas, actividades científicas o académicas, becas, premios, y otros programas de capacitación, y por los recursos para la realización de proyectos de microempresas del sector comercio, servicios y turismo

Se incluyen en este rubro, el registro de las retenciones por servicios personales: seguro de vida, ISSS, cuota ISSTECH, cuota FPSSTSP, cuota IMSS, crédito INFONAVIT, cuota ISSSTE, cuota FOVISSSTE, fondo de ahorro, recuperación de préstamos, cuota sindical, aportaciones al seguro institucional, pensión alimenticia; además, por las retenciones y contribuciones a favor de terceros, 2 por ciento sobre nóminas de prestadores de servicios, IVA retenido, así como, el ISR por honorarios y/o arrendamiento de inmuebles.

Asimismo, incluye las retenciones efectuadas a los contratistas por obra pública, por los siguientes conceptos:

- 2 al millar para el Instituto de Capacitación a los Trabajadores de la Industria de la Construcción, y
- 5 al millar de Inspección y Vigilancia.

Por otra parte, dentro este rubro se encuentran los recursos comprometidos por adeudos de gastos de administración, servicios básicos y de operación (principalmente por los gastos para la ejecución de obras), así también, por pasivos de recursos del FONDEN, aportaciones al Fondo de Desayunos Escolares, además por la retención al Fondo General de Participaciones, rendimientos bancarios, sobrantes de socorro de ley, y por las aportaciones del Fideicomiso Policial.

El saldo de este rubro al 31 de diciembre de 2016 ascendió a 3 mil 523.8 millones de pesos, y representa el 37.3 por ciento del total del pasivo circulante.

## Estados e Información Contable

<b>CUENTAS POR PAGAR A CORTO PLAZO</b>		
( Pesos )		
CONCEPTO	2016	2015
Servicios Personales por Pagar a Corto Plazo	398 690 730	589 650 807
Proveedores por Pagar a Corto Plazo	210 204 302	552 416 878
Contratistas por Obras Públicas por Pagar a Corto Plazo	99 921 499	3 724 779 628
Participaciones y Aportaciones por Pagar a Corto Plazo	0	1 503 489
Transferencias Otorgadas por Pagar a Corto Plazo	349 007 595	358 531 447
Retenciones y Contribuciones por Pagar a Corto Plazo	899 085 702	773 217 361
Otras Cuentas por Pagar a Corto Plazo	1 566 875 582	1 964 254 536
<b>SUMAS</b>	<b>3 523 785 410</b>	<b>7 964 354 146</b>

### **Documentos por Pagar a Corto Plazo**

Este rubro de documentos por pagar a corto plazo, se encuentra integrado por los pasivos por concepto de cadenas productivas con el propósito de coadyuvar en la realización de proyectos y programas de beneficio social.

El saldo al 31 de diciembre de 2016 es de 50.3 millones de pesos, representa el 0.5 por ciento del total del pasivo circulante

<b>DOCUMENTOS POR PAGAR A CORTO PLAZO</b>		
( Pesos )		
CONCEPTO	2016	2015
Otros Documentos por Pagar a Corto Plazo	50 280 869	795 717 435
<b>SUMAS</b>	<b>50 280 869</b>	<b>795 717 435</b>

### **Porción a Corto Plazo de la Deuda Pública a Largo Plazo**

El saldo de 2 mil 768.0 millones de pesos de este rubro, refleja el monto programado a cubrir de la deuda al 31 de diciembre de 2016, integrado por el crédito simple quirografario, celebrado con el Banco Interacciones, S.A. y el Poder Ejecutivo, mismo que será liquidado en parcialidades mensuales, durante el ejercicio 2017. Representa el 29.3 por ciento del total del pasivo circulante.

<b>PORCIÓN A CORTO PLAZO DE LA DEUDA PÚBLICA A LARGO PLAZO</b>		
( Pesos )		
CONCEPTO	2016	2015
Porción a Corto Plazo de la Deuda Pública Interna	2 768 000 000	0
<b>SUMAS</b>	<b>2 768 000 000</b>	<b>0</b>

### **Fondos y Bienes de Terceros en Garantía y/o Administración a Corto Plazo**

El saldo en este rubro asciende a 262.8 millones de pesos y corresponde a los fondos registrados en el pasivo circulante, son los siguientes: Fondo de Caja de Ahorro del Personal de Burocracia, Fondo de Previsión del Seguro de Vida, así como, el registro de recursos administrados pertenecientes a los organismos públicos, así también por las obligaciones con recursos ajenos e ingresos propios.

Además, por los recursos de fideicomisos de contragarantía para el financiamiento empresarial de las Micros, Pequeñas y Medianas Empresas (MIPyMES), y para el establecimiento de parques agroindustriales en el Estado de Chiapas (FIDEPAR), así como, por los fideicomisos no recuperables.

También, se incluyen los ingresos derivados de la recaudación de impuestos municipales administrados por el Poder Ejecutivo, por concepto de Impuestos a la propiedad inmobiliaria (predial, traslación de dominio y sobre fraccionamientos) de manera transitoria.

## Tomo II.- Poder Ejecutivo

Este rubro representa el 2.8 por ciento respecto al total del pasivo circulante.

FONDOS Y BIENES DE TERCEROS EN GARANTÍA y/o ADMINISTRACIÓN A CORTO PLAZO ( Pesos )		
CONCEPTO	2016	2015
Fondos en Garantía a Corto Plazo	0	937 799
Fondos en Administración a Largo Plazo	72 199 878	340 238 161
Fondos Contingentes a Corto Plazo	27 516 116	116 747 430
Fondos de Fideicomisos, Mandatos y Contratos Análogos a Corto Plazo	52 009 357	12 933 517
Otros Fondos de Terceros en Garantía y/o Administración a Corto Plazo	111 047 512	72 166 700
<b>SUMAS</b>	<b>262 772 863</b>	<b>543 023 607</b>

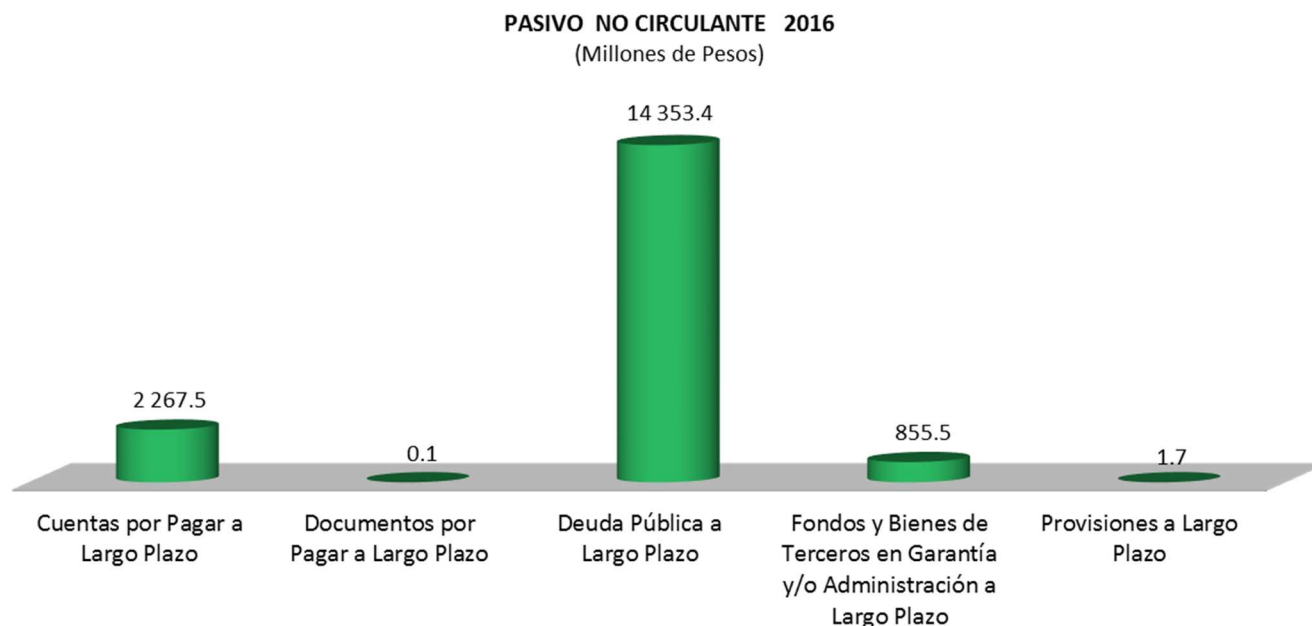
### Otros Pasivos a Corto Plazo

A 2 mil 839.1 millones de pesos asciende el saldo en este rubro y se integra por el anticipo de la participación federal e incentivos por administración de ingresos federales, como son: el Impuesto Sobre la Renta (ISR), Impuesto al Valor Agregado (IVA), tenencia vehicular, Impuesto Sobre Automóviles Nuevos (ISAN), Impuesto Empresarial a Tasa Única (IETU), Impuesto Especial sobre Producción y Servicios (IEPS), los obtenidos a través de la inspección y vigilancia, de recargos, multas y gastos de ejecución.

Este rubro representa el 30.1 por ciento del total del pasivo circulante.

OTROS PASIVOS A CORTO PLAZO ( Pesos )		
CONCEPTO	2016	2015
Ingresos por Clasificar	1 904 336 393	1 653 372 078
Recaudación por Participar	29 021 193	28 960 782
Otros Pasivos Circulantes	905 764 210	701 006 676
<b>SUMAS</b>	<b>2 839 121 796</b>	<b>2 383 339 536</b>

## Pasivo no Circulante



### Cuentas por Pagar a Largo Plazo

Este rubro del pasivo no circulante, refleja el registro de los compromisos contraídos a largo plazo, por la adquisición de bienes de consumo e inventariables, por la contratación de servicios con proveedores, y por otras deudas comerciales, así como, estimaciones por las obligaciones contraídas con contratistas por obra pública en bienes de dominio público y en bienes propios, las cuales se encuentran pendientes de liquidar.

El saldo de este rubro al 31 de diciembre de 2016 ascendió a 2 mil 267.5 millones de pesos, y representa el 13.0 por ciento del total del pasivo no circulante.

<b>CUENTAS POR PAGAR A LARGO PLAZO</b>		
( Pesos )		
CONCEPTO	2016	2015
Proveedores por Pagar a Largo Plazo	335 044 502	0
Contratistas por Obras Públicas por Pagar a Largo Plazo	1 932 415 095	0
<b>SUMAS</b>	<b>2 267 459 597</b>	<b>0</b>

### Documentos por Pagar a Largo Plazo

Este rubro del pasivo no circulante corresponde a saldos por pagar a favor de contribuyentes por el cobro indebido o en demasía de impuestos federales, como el Impuesto Sobre la Renta, (ISR), Impuesto al Valor Agregado (IVA) y otras imposiciones, los cuales se encuentran pendientes de devolución o compensar a los contribuyentes. También se encuentra integrado por los pasivos a largo plazo por concepto de cadenas productivas.

El saldo al 31 de diciembre de 2016 es de 0.1 millones de pesos.

<b>DOCUMENTOS POR PAGAR A LARGO PLAZO</b>		
( Pesos )		
CONCEPTO	2016	2015
Otros Documentos por Pagar a Largo Plazo	124 787	124 530
<b>SUMAS</b>	<b>124 787</b>	<b>124 530</b>

## Tomo II.- Poder Ejecutivo

### **Deuda pública a Largo Plazo**

Al 31 de diciembre de 2016, la deuda pública a largo plazo, reportó un saldo total de 14 mil 353.4 millones pesos, dicha deuda se tiene contratada con las siguientes instituciones bancarias, BANOBRAS, S.N.C., Banco Santander, S.A., BBVA Bancomer, S.A., y Banorte, S.A. que incluye los créditos contratados bajo el esquema de bono cupón cero, que será liquidados por el gobierno federal.

Las especificaciones de este concepto, se encuentran dentro del apartado de Deuda Pública. Representa el 82.1 por ciento del total del pasivo no circulante.

<b>DEUDA PÚBLICA A LARGO PLAZO</b> ( Pesos )		
<b>CONCEPTO</b>	<b>2016</b>	<b>2015</b>
Préstamos de la Deuda Pública Interna por Pagar a Largo Plazo	14 353 401 118	14 634 588 707
<b>SUMAS</b>	<b>14 353 401 118</b>	<b>14 634 588 707</b>

### **Fondos y Bienes de Terceros en Garantía y/o Administración a Largo Plazo**

A 855.5 millones de pesos asciende el saldo de este rubro al 31 de diciembre de 2016 y corresponde a los fondos registrados en el pasivo no circulante, integrados por los siguientes: Fondo de Garantía de Notariado del Estado, Fondo de Previsión del Seguro de Vida, Fondo Nacional de Desastres Naturales, Fondo de Caja de Ahorro del Personal de Burocracia, Fondo de Previsión del Seguro de Vida.

También, se integra por el registro de recursos administrados pertenecientes a los organismos públicos, así también por las obligaciones con recursos ajenos e ingresos propios, destinados para programas en zonas prioritarias y vulnerables, y para el desarrollo de pueblos y comunidades indígenas,.

Asimismo, se incluyen dentro de este rubro, los rendimientos bancarios, cheques en circulación no cobrados en su oportunidad, sobrantes de Socorro de Ley, así como, recursos por aplicar de los programas Amanecer, y BanMujer.

Este rubro representa el 4.9 por ciento del total del pasivo no circulante.

<b>FONDOS Y BIENES DE TERCEROS EN GARANTÍA y/o ADMINISTRACIÓN A LARGO PLAZO</b> ( Pesos )		
<b>CONCEPTO</b>	<b>2016</b>	<b>2015</b>
Fondos en Garantía a Largo Plazo	5 269 846	4 332 048
Fondos en Administración a Largo Plazo	627 792 713	167 522 035
Fondos Contingentes a Largo Plazo	175 153 482	58 694 609
Otros Fondos de Terceros en Garantía y/o Administración a Largo Plazo	47 349 525	0
<b>SUMAS</b>	<b>855 565 566</b>	<b>230 548 692</b>

### **Provisiones a Largo Plazo**

Al 31 de diciembre de 2016, este rubro del pasivo no circulante, asciende a 1.7 millones de pesos, el cual se integra, por la provisión para demandas y juicios a largo plazo, para hacer frente a casos fortuitos, que resulten de la operatividad de los organismos públicos que conforman el Poder Ejecutivo.

<b>PROVISIONES A LARGO PLAZO</b> ( Pesos )		
<b>CONCEPTO</b>	<b>2016</b>	<b>2015</b>
Provisión para Demandas y Juicios a Largo Plazo	1 679 448	0
<b>SUMAS</b>	<b>1 679 448</b>	<b>0</b>

### AL ESTADO DE ACTIVIDADES

## Estados e Información Contable

El resultado obtenido del 1 de enero al 31 de diciembre de 2016, asciende a 46 mil 158.4 millones de pesos y se obtiene de restar a los ingresos percibidos contra los gastos y otras pérdidas sin considerar los recursos destinados en la adquisición de bienes muebles e inmuebles consideradas como inversión, así como, recursos comprometidos de gasto de inversión para la continuidad de obras en proceso.

### **Ingresos y Otros Beneficios**

Los ingresos ascienden a 87 mil 421.0 millones de pesos y se integran principalmente por los Ingresos de Ley, estos son originados por los servicios prestados por los organismos públicos que conforman el Poder Ejecutivo, la enajenación de bienes y derechos, así como, los recibidos a través de subsidios y transferencias del Gobierno Federal o de instituciones nacionales y extranjeras no gubernamentales.

Además, se registran dentro de este rubro, los ingresos de ejercicios anteriores, como son: rendimientos bancarios, rendimientos del Fondo de Aportaciones para la Seguridad Pública (FASP), por las aportaciones de contratistas de obra pública de beneficio social y por los ingresos por concepto de impuestos a la propiedad inmobiliaria.

También, se incluyen los saldos a favor y compensaciones de impuestos, así como, los obtenidos mediante ingresos propios, por concepto de colegiaturas, expedición de constancias, sanciones, multas, y por los diversos servicios prestados por los organismos públicos del Poder Ejecutivo. Asimismo, por depósitos en demasía, por los redondeos a favor, por concepto de pagos de facturas e impuestos, por apertura de cuentas bancarias, y reintegros, entre otros.

### **Gastos y Otras Pérdidas**

Son aquellas cuentas que registran los gastos de funcionamiento de la administración pública, transferencias, subsidios y otras ayudas, aplicados en proyectos productivos a favor de la ciudadanía.

Se incluyen dentro de este rubro, los ADEFAS y gastos de operación con ingresos propios, registro depreciación de bienes muebles, y bajas de bienes muebles, por pérdida, obsolescencia y deterioro, así como, el registro de aquellos bienes enajenables e inventariables, cuyo costo no sobrepasa los 35 salarios mínimos del Distrito Federal. Asimismo, por la indemnización y recuperación de capital derivado de siniestro, por los fideicomisos no recuperables y por la inversión pública no capitalizable.

También, se encuentran las diferencias a cargo por las operaciones en moneda extranjera, y por los redondeos a cargo, por concepto de pagos de facturas e impuestos.

Este rubro asciende a un importe de 41 mil 262.6 millones de pesos.

A continuación, se presenta la conciliación entre los ingresos presupuestarios y contables, así como, entre los egresos presupuestarios y los gastos contables:

**PODER EJECUTIVO**  
**CONCILIACIÓN ENTRE LOS INGRESOS PRESUPUESTARIOS Y CONTABLES CONSOLIDADO**  
**DEL 1 DE ENERO AL 31 DE DICIEMBRE DE 2016**  
( Pesos )

<b>Ingresos Presupuestarios</b>		<b>90 094 401 244</b>
<b>Más: Ingresos Contables No Presupuestarios</b>		<b>94 623 663</b>
Otros Ingresos y Beneficios Varios	94 584 558	
Otros Ingresos Contables No Presupuestarios	39 105	
<b>Menos: Ingresos Presupuestarios No Contables</b>		<b>2 768 000 000</b>
Ingresos Derivados de Financiamientos	2 768 000 000	
<b>Ingresos Contables</b>		<b>87 421 024 907</b>

Fuente: Secretaría de Hacienda.

## Tomo II.- Poder Ejecutivo

### PODER EJECUTIVO

#### CONCILIACIÓN ENTRE LOS EGRESOS PRESUPUESTARIOS Y LOS GASTOS CONTABLES CONSOLIDADO DEL 1 DE ENERO AL 31 DE DICIEMBRE DE 2016 ( Pesos )

<b>Total de Egresos (Presupuestarios)</b>		<b>43 191 329 912</b>
<b>Menos: Egresos Presupuestarios No Contables</b>		<b>4 870 769 761</b>
Mobiliario y Equipo de Administración	37 928 683	
Mobiliario y Equipo Educacional y Recreativo	7 315 854	
Equipo e Instrumental Médico y de Laboratorio	19 122 295	
Vehículos y Equipo de Transporte	14 369 132	
Equipo de Defensa y Seguridad	5 975 000	
Maquinaria, Otros Equipos y Herramientas	8 895 549	
Bienes Inmuebles	2 358 128	
Activos Intangibles	325 572	
Obra Pública en Bienes Propios	423 703 008	
Inversiones en Fideicomisos, Mandatos y Otros Análogos	354 563 903	
Amortización de la Deuda Pública	281 187 589	
Otros Egresos Presupuestales No Contables	3 715 025 048	
<b>Más: Gastos Contables No Presupuestales</b>		<b>2 942 016 655</b>
Estimaciones, Depreciaciones, Deterioros, Obsolescencia y Amortizaciones	57 013 547	
Otros Gastos	2 885 003 108	
<b>Total de Gasto Contable</b>		<b>41 262 576 806</b>

Fuente: Secretaría de Hacienda.



### AL ESTADO DE VARIACIÓN EN LA HACIENDA PÚBLICA

---

La Hacienda Pública representa el importe de los bienes y derechos que son propiedad del Poder Ejecutivo del Estado de Chiapas, dicho importe es modificado principalmente por el resultado positivo obtenido al 31 de diciembre de 2016, el cual asciende a 46 mil 158.4 millones de pesos. Las variaciones representan las adquisiciones de bienes muebles e inmuebles consideradas como inversión, así como, la disponibilidad para la continuidad de obras en proceso, de la misma manera, es afectado por el resultado derivado del registro de operaciones de ejercicios anteriores por reintegros, depuración contable, cancelación de ingresos, devoluciones, transferencias de saldos de programas y de fideicomisos no recuperables, y cancelación de pasivos, baja de bienes tangibles e intangibles, y por la aplicación de los ADEFAS; a la fecha, la Hacienda Pública refleja un saldo de 31 mil 779.1 millones de pesos.

Así también, es modificado por el aumento o disminución al patrimonio, derivado del registro de los incrementos o decrementos realizados al patrimonio. A la fecha que se informa la modificación neta a la baja al patrimonio es de 1 mil 652.1 millones de pesos.

### AL ESTADO DE FLUJOS DE EFECTIVO

---

El Estado de Flujos de Efectivo, muestra los flujos de efectivo del Poder Ejecutivo, conformado por los elementos básicos: origen y aplicación de los recursos.

La disminución neta en el efectivo y equivalentes al efectivo al 31 de diciembre de 2016 tiene un saldo de 3 mil 137.8 millones de pesos.

#### ***Flujo de Efectivo de las Actividades de Operación***

Durante el ejercicio que se informa, el Poder Ejecutivo recibió ingresos de gestión por la cantidad de 87 mil 421.0 millones de pesos. El gasto de funcionamiento devengado por el periodo comprendido por el 1 de enero al 31 de diciembre de 2016, asciende a 40 mil 292.0 millones de pesos, el cual representa un flujo neto positivo por actividades de operación por un importe de 47 mil 129.0 millones de pesos.

#### ***Flujo de Efectivo de las Actividades de Inversión***

Durante el ejercicio que se informa, el Poder Ejecutivo recibió ingresos de inversión por la cantidad de 5 mil 660.6 millones de pesos. El gasto de inversión devengado por el periodo comprendido por el 1 de enero al 31 de diciembre de 2016, asciende a 55 mil 327.3 millones de pesos, el cual refleja un flujo neto a la baja por actividades de inversión por un importe de 49 mil 666.7 millones de pesos.

#### ***Flujo de Efectivo de las Actividades de Financiamiento***

Durante el ejercicio que se informa, el Poder Ejecutivo recibió ingresos por financiamiento por la cantidad de 6 mil 40.6 millones de pesos. La aplicación por actividades de financiamiento por el periodo comprendido por el 1 de enero al 31 de diciembre de 2016, asciende a 6 mil 640.7 millones de pesos, el cual representa un flujo neto a la baja por actividades de financiamiento por un importe de 600.1 millones de pesos.

## Tomo II.- Poder Ejecutivo

<b>EFFECTIVO Y EQUIVALENTES</b>		
( Pesos )		
CONCEPTO	2016	2015
Efectivo	0	297 865
Bancos/Tesorería	629 275 800	923 033 757
Bancos/Dependencias y Otros	2 138 745 406	5 177 521 258
Inversiones Temporales (hasta 3 meses)	2 032 725 410	1 796 452 000
Depósitos de Fondos de Terceros en Garantía y/o Administración	3 112 118	3 059 118
Otros Efectivos y Equivalentes	4 689 342	45 959 117
<b>Total de Efectivo y Equivalentes</b>	<b>4 808 548 076</b>	<b>7 946 323 115</b>

A continuación, se presenta la conciliación de los Flujos de Efectivo Netos de las Actividades de Operación y la cuenta de Ahorro/Desahorro antes de Rubros Extraordinarios:

<b>CONCILIACIÓN DE LOS FLUJOS DE EFECTIVO NETOS DE LAS ACTIVIDADES DE OPERACIÓN Y LA CUENTA AHORRO/DESAHORRO ANTES DE RUBROS EXTRAORDINARIOS</b>		
( Pesos )		
CONCEPTO	2016	2015
<b>Ahorro/Desahorro antes de Rubros Extraordinarios</b>	<b>49 982 841 275</b>	<b>49 104 730 340</b>
<i>Movimientos de partidas (o rubros) que no afectan el efectivo</i>		
Intereses de la Deuda Pública	945 575 604	918 337 959
Gastos de la Deuda Pública	3 210 880	0
Comisiones de la Deuda Pública	4 771 202	4 997 288
Costo por Coberturas	17 042 766	32 151 939
Depreciación de Bienes Muebles	4 399 823	16 819 806
Disminución de Bienes por Pérdida, Obsolescencia y Deterioro	52 613 723	42 313 524
Gastos de Ejercicios Anteriores	252 952 121	172 107 486
Pérdidas por Responsabilidades	5 778 685	0
Diferencias por Tipo de Cambio Negativas en Efectivo y Equivalentes	0	28 280
Diferencias de Cotizaciones Negativas en Valores Negociables	115 302	550 311
Otros Gastos Varios	1 567 332 616	1 541 557 120
<b>Flujos de Efectivo Netos de las Actividades de Operación</b>	<b>47 129 048 553</b>	<b>46 375 866 627</b>

Fuente: Secretaría de Hacienda.

### NOTAS DE MEMORIA

Atendiendo a lo establecido en la Ley General de Contabilidad Gubernamental, para efectos del registro y control, el Consejo Nacional de Armonización Contable ha determinado Cuentas de Orden Contables, mismas que se presentan en el Plan de Cuentas emitido.

Las Notas de Memoria, representan los movimientos de valores que no afecten o modifiquen el balance del Poder Ejecutivo, sin embargo, su incorporación en libros es necesaria con fines de recordatorio contable, de control y en general sobre los aspectos administrativos, o bien, para consignar sus derechos o responsabilidades contingentes que puedan, o no, presentarse en el futuro.

## Estados e Información Contable

### CONTABLES

#### *Emisión de Obligaciones*

Lo registros originados por la colocación de certificados bursátiles derivado de la bursatilización del Impuesto sobre Nóminas refleja un importe de 6 mil 194.5 millones de pesos, dicho importe se integra por la inversión inicial, el registro derivado del efecto inflacionario en el valor de las UDI's., y las amortizaciones a capital al 31 de diciembre de 2016.

FIDEICOMISO IRREVOCABLE EMISOR, DE ADMINISTRACIÓN Y PAGO No. 635				
DEL 1 DE ENERO AL 31 DE DICIEMBRE DE 2016				
( Pesos )				
UNIDAD DE MEDIDA	SALDO AL 31 DE DICIEMBRE DE 2015	MOVIMIENTOS 2016		SALDO AL 31 DE DICIEMBRE DE 2016
		INCREMENTOS	AMORTIZACIÓN	
<b>TOTAL</b>	<b>6 150 351 154</b>	<b>179 866 736</b>	<b>135 741 308</b>	<b>6 194 476 582</b>
UDI's <sup>(1)</sup>	5 418 039 487	179 866 736	119 688 879	5 478 217 344
Pesos	732 311 667	0	16 052 429	716 259 238

**Fuente:** Secretaría de Hacienda.

1) La columna de incrementos refleja la actualización en pesos, de las UDI's durante el ejercicio 2016 .

#### *Avales y Garantías*

Las obligaciones contingentes se reflejan en Cuentas de Memoranda, donde el Poder Ejecutivo del Estado de Chiapas, asume el carácter de aval solidario del crédito otorgado al Sistema Municipal de Agua Potable y Alcantarillado de Tuxtla Gutiérrez, contratado con BANOBRAS, S.N.C., en diciembre de 2005, a la fecha que se informa esta deuda indirecta refleja un saldo de 118.2 millones de pesos.

DEUDA PÚBLICA INDIRECTA				
DEL 1 DE ENERO AL 31 DE DICIEMBRE DE 2016				
( Pesos )				
C O N C E P T O	SALDO AL 31 DE DICIEMBRE DE 2015	MOVIMIENTOS 2016		SALDO AL 31 DE DICIEMBRE DE 2016
		INCREMENTOS	AMORTIZACIÓN	
<b>TOTAL</b>	<b>147 777 730</b>		<b>29 555 546</b>	<b>118 222 184</b>
<b>DEUDA PÚBLICA INDIRECTA</b>	<b>147 777 730</b>		<b>29 555 546</b>	<b>118 222 184</b>
BANOBRAS S.N.C.	147 777 730		29 555 546	118 222 184

**Fuente:** Secretaría de Hacienda.

### PRESUPUESTARIAS

#### *Estado Analítico de Ingresos Presupuestales*

Al inicio del ejercicio 2016, se aprobó un presupuesto de ingresos de 81 mil 214.7 millones de pesos, sin embargo las estrategias implementadas para obtener mayores recursos, lograron un incremento de 8 mil 879.7 millones de pesos al presupuesto estimado para el periodo que se informa.

Los ingresos recaudados durante el periodo del 1 de enero al 31 de diciembre de 2016, ascendieron a la cantidad de 90 mil 94.4 millones de pesos, alcanzando el 10.9 por ciento mayor, respecto al programado para el periodo que se informa.

Los ingresos derivados de recursos provenientes del gobierno federal, representó el 89.3 por ciento del total de los ingresos recaudados, con un importe de 80 mil 417.7 millones de pesos, integrándose de 64 mil 832.0 millones de

## Tomo II.- Poder Ejecutivo

pesos por participaciones y Aportaciones Federales, y por concepto de Transferencias, Asignaciones, Subsidios y Otras Ayudas un importe de 15 mil 585.7 millones de pesos.

Asimismo, los ingresos por aprovechamientos fueron de 3 mil 945.1 millones de pesos, así como, los ingresos por financiamiento con un importe de 2 mil 768.0 millones de pesos.

A continuación se presenta el Estado de Ingresos Presupuestales de acuerdo a la clasificación indicada en las notas de memoria de los Estados Financieros emitido por el CONAC.

GOBIERNO CONSTITUCIONAL DEL ESTADO DE CHIAPAS						
PODER EJECUTIVO						
ESTADO ANALÍTICO DE INGRESOS						
DEL 1 DE ENERO AL 31 DE DICIEMBRE DE 2016						
( Pesos )						
RUBROS DE LOS INGRESOS	ESTIMADO	AMPLIACIONES / REDUCCIONES	MODIFICADO	DEVENGADO	RECAUDADO	
<b>TOTAL</b>	<b>81 214 666 503</b>	<b>8 879 734 741</b>	<b>90 094 401 244</b>	<b>90 094 401 244</b>	<b>90 094 401 244</b>	
1 Impuestos	1 424 165 625	47 059 021	1 471 224 646	1 471 224 646	1 471 224 646	
3 Contribuciones de Mejoras	17 371 001	3 543 616	20 914 617	20 914 617	20 914 617	
4 Derechos	1 377 479 105	( 122 524 709)	1 254 954 396	1 254 954 396	1 254 954 396	
5 Productos	380 133 747	( 163 897 120)	216 236 627	216 236 627	216 236 627	
Corriente	132 669	( 4 947)	127 722	127 722	127 722	
Capital	380 001 078	( 163 892 173)	216 108 905	216 108 905	216 108 905	
6 Aprovechamientos	3 436 337 509	508 758 347	3 945 095 856	3 945 095 856	3 945 095 856	
Corriente	3 436 337 509	508 758 347	3 945 095 856	3 945 095 856	3 945 095 856	
7 Ingresos por Venta de Bienes y Servicios	264 879	( 68 959)	195 920	195 920	195 920	
8 Participaciones y Aportaciones	61 995 783 665	2 836 265 752	64 832 049 417	64 832 049 417	64 832 049 417	
9 Transferencias, Asignaciones, Subsidios y Otras Ayudas	12 583 130 972	3 002 598 793	15 585 729 765	15 585 729 765	15 585 729 765	
10 Ingresos Derivados de Financiamientos	0	2 768 000 000	2 768 000 000	2 768 000 000	2 768 000 000	

Fuente: Secretaría de Hacienda.

### **Estado del Ejercicio del Presupuesto**

El Estado del Ejercicio del Presupuesto del Poder Ejecutivo, refleja al 31 de diciembre de 2016, una modificación neta positiva al Presupuesto Aprobado Anual de 6 mil 222.4 millones de pesos representando el 15.4 por ciento mayor, llegando a un monto de 46 mil 508.5 millones de pesos, al periodo que se informa.

El Presupuesto Devengado a la fecha que se informa fue de 43 mil 191.3 millones de pesos, se compone con recursos del ejercicio por 40 mil 493.9 millones de pesos y con recursos provenientes de ejercicios anteriores por 2 mil 697.4 millones de pesos, de los cuales se aplicaron 26 mil 936.2 millones de pesos a Servicios Personales, equivalente al 62.4 por ciento del devengo total; en Transferencias, Asignaciones, Subsidios y Otras Ayudas, se destinaron 4 mil 597.1 millones de pesos, que representa el 10.6 por ciento del total devengado; 3 mil 616.2 millones de pesos destinados para para Servicios Generales, equivalente al 8.4 por ciento; asimismo, en Materiales y Suministros se aplicaron 3 mil 245.8 millones de pesos que representa el 7.5 por ciento del devengo total, entre los rubros más sobresalientes.

# Estados e Información Contable

## GOBIERNO CONSTITUCIONAL DEL ESTADO DE CHIAPAS PODER EJECUTIVO

### ESTADO ANALÍTICO DEL EJERCICIO DEL PRESUPUESTO DE EGRESOS EN CLASIFICACIÓN POR OBJETO DEL GASTO (CAPÍTULO) DEL 1 DE ENERO AL 31 DE DICIEMBRE DE 2016

( Pesos )

CONCEPTO	PRESUPUESTO DE EGRESOS				
	APROBADO ANUAL	AMPLIACIONES / REDUCCIONES	MODIFICADO	DEVENGADO	PAGADO
<b>TOTAL</b>	<b>40 286 068 233</b>	<b>6 222 454 189</b>	<b>46 508 522 422</b>	<b>43 191 329 912</b>	<b>42 646 059 910</b>
Servicios Personales	25 839 055 533	1 552 905 086	27 391 960 619	26 936 170 842	26 936 144 153
Materiales y Suministros	733 491 217	2 656 877 985	3 390 369 202	3 245 849 111	3 099 472 916
Servicios Generales	1 292 969 637	2 631 245 900	3 924 215 537	3 616 197 769	3 459 654 652
Transferencias, Asignaciones, Subsidios y Otras Ayudas	1 295 106 769	3 530 687 047	4 825 793 816	4 597 139 143	4 499 081 486
Bienes Muebles, Inmuebles e Intangibles	38 481 949	94 578 175	133 060 124	116 130 884	96 805 467
Inversión Pública	4 315 525 799	(2 262 037 920)	2 053 487 879	1 286 283 668	1 167 788 974
Inversiones Financieras y Otras Provisiones	5 150 998 607	(1 976 123 676)	3 174 874 931	1 810 027 906	1 810 027 906
Participaciones y Aportaciones	606 567 866	( 529 028 704)	77 539 162	77 539 162	77 539 162
Deuda Pública	1 013 870 856	523 350 296	1 537 221 152	1 505 991 427	1 499 545 194

Fuente: Secretaría de Hacienda.

### NOTAS DE GESTIÓN ADMINISTRATIVA

Las Notas de Gestión Administrativa consolidados del Poder Ejecutivo, se integran con la información de los organismos públicos y los centros contables que la conforma, mismas que podrán ser consultadas en la información de cada ente público.

## RAZONES FINANCIERAS

El análisis a los estados financieros a través de razones financieras, proporciona indicadores que suministran información para ayudar a tener una mejor interpretación de dichos estados, determinando las causas y tendencias favorables con la finalidad de no tomar decisiones con efectos negativos.

A los resultados obtenidos al 31 de diciembre de 2016, se aplicaron las siguientes razones financieras:

NOMBRE	VARIABLES DE CÁLCULO	UNIDAD DE MEDIDA	ALGORITMO	RAZÓN	INTERPRETACIÓN DEL RESULTADO	GRÁFICO
Liquidez	E = Efectivo y Equivalentes DREE = Derechos a Recibir Efectivo o Equivalentes	Porcentaje	$\frac{E + DREE}{PC}$	8 094.6	Muestra la capacidad para cubrir las obligaciones a corto plazo en forma inmediata, es decir, pesos disponibles para cubrir cada peso de deuda a corto plazo	
	PC = Pasivo Circulante		9 444.0	0.9		
Índice de Solvencia	AC = Activo Circulante	Porcentaje	$\frac{AC}{PC}$	10 627.5	Indica los pesos disponibles del activo circulante para liquidar sus obligaciones a corto plazo	
	PC = Pasivo Circulante		9 444.0	1.1		
Prueba de Ácido	AC = Activo Circulante INV = Inventarios A = Almacenes	Porcentaje	$\frac{AC - (INV + A)}{PC}$	10 535.8	Determina los pesos disponibles en activos de conversión inmediata en efectivo para cubrir obligaciones a corto plazo	
	PC = Pasivo Circulante		9 444.0	1.1		

Los Estados Financieros del Poder Ejecutivo, muestran un resultado de 0.9 pesos de **liquidez y disponibilidad inmediata** para hacer frente a cada peso de los compromisos de corto plazo.

La razón de **solvencia**, muestra que el Poder Ejecutivo cuenta con 1.1 pesos para cubrir cada peso que debe por sus compromisos a corto plazo.

La **prueba del ácido**, indica que el Poder Ejecutivo cuenta con 1.1 pesos de activos de conversión inmediata en efectivo por cada peso de pasivos a corto plazo.

La posición financiera que guarda el Poder Ejecutivo del Estado de Chiapas muestra los ingresos y egresos al 31 de diciembre del ejercicio 2016, los saldos de los pasivos se han mantenido en niveles saludables y en equilibrio de la recaudación de los ingresos.

En conclusión, las obligaciones que se tienen a corto plazo, son cubiertas con el total de los activos propiedad del Poder Ejecutivo.

# Estados e Información Contable

## REPORTE ANALÍTICO DEL ACTIVO NO CIRCULANTE

A continuación se presentan los saldos por tipo de activo no circulante registrado en los estados financieros consolidados del Poder Ejecutivo al 31 de diciembre de 2016. Este reporte muestra el total de las adquisiciones que cada uno de los organismos públicos integran su patrimonio.

INTEGRACIÓN DE LA CUENTA: INVERSIONES FINANCIERAS A LARGO PLAZO AL 31 DE DICIEMBRE DE 2016					
ORGANISMO PÚBLICO	PARCIAL	SALDO AL 31 DE DICIEMBRE DE 2015	TÍTULOS Y VALORES A LARGO PLAZO		SALDO AL 31 DE DICIEMBRE DE 2016
			AUMENTO	DISMINUCIÓN	
<b>Secretaría de Hacienda</b>		<b>1 975 688</b>	<b>0</b>	<b>0</b>	<b>1 975 688</b>
Industrias Metalúrgicas de Chiapas S.A. de C.V.	1 975 688		0	0	
<b>Subsistema de Fondos</b>		<b>59 910 312</b>	<b>0</b>	<b>0</b>	<b>59 910 312</b>
Protección Social en Salud 2007 Contrato 146911	18 186 495		0	0	
Protección Social en Salud 2008 Contrato 178914	41 723 817		0	0	
<b>Secretaría Para el Desarrollo Sustentable de los Pueblos Indígenas</b>		<b>9 026 556</b>	<b>0</b>	<b>0</b>	<b>9 026 556</b>
Concesión de Créditos a Productores y Artesanos					
Recuperación de Crédito Ejercicio 2001, Rbo. Ofic. No.104410	237 013		0	0	
Recuperación de Crédito Ejercicio 2002, Rbo. Ofic. No. 105582 y 104034	1 771 677		0	0	
Recuperación de Crédito Ejercicio 2003, Rbo. Ofic. No. 99273 y 99736	1 284 703		0	0	
Recuperación de Crédito Ejercicio 2004, Rbo. Ofic. No. 99274	1 686 491		0	0	
Recuperación de Crédito Ejercicio 2005, Rbo. Ofic. No. 101289 y 104410	4 046 672		0	0	
<b>Secretaría de Educación</b>		<b>3 000 000</b>	<b>0</b>	<b>0</b>	<b>3 000 000</b>
Concesión de Créditos S.N.T.E. (FAMA)	3 000 000		0	0	
<b>Secretaría del Campo</b>		<b>1 290 623</b>	<b>0</b>	<b>0</b>	<b>1 290 623</b>
Unión de Prod. Lácteos del Nte. de Chiapas, S.P.R. de R.L.	1 000 000		0	0	
Integradora de Cacao y Prod. Ecológicos de la Zona Nte. de Chis. México, S.A. de C.V.	286 264		0	0	
Productos Maná, S. de R.L. de Micro Industrial	4 359		0	0	
<b>Secretaría de Economía</b>		<b>39 138 855</b>	<b>0</b>	<b>0</b>	<b>39 138 855</b>
Concesión de Créditos Ejercicio 2004	1 211 418		0	0	
Concesión de Créditos Ejercicio 2005	2 357 437		0	0	
Concesión de Créditos Ejercicio 2006	300 000		0	0	
Fondo Chiapas-Sinca	35 020 000		0	0	
Conjunto Hab. de la Reserva Territorial Tuxtlán	250 000		0	0	
<b>Deuda Pública</b>		<b>0</b>	<b>889 838 193</b>	<b>0</b>	<b>889 838 193</b>
Bonos Cupón Cero del FONREC y PROFISE	0		889 838 193	0	
<b>SUMAS</b>		<b>114 342 034</b>	<b>889 838 193</b>	<b>0</b>	<b>1 004 180 227</b>

Fuente: Secretaría de Hacienda.

# Tomo II.- Poder Ejecutivo

## INTEGRACIÓN DE LA CUENTA: INVERSIONES FINANCIERAS A LARGO PLAZO

AL 31 DE DICIEMBRE DE 2016

ORGANISMO PÚBLICO	PARCIAL	SALDO AL 31 DE DICIEMBRE DE 2015	FIDEICOMISOS, MANDATOS Y CONTRATOS ANÁLOGOS		SALDO AL 31 DE DICIEMBRE DE 2016
			AUMENTO	DISMINUCIÓN	
<b>Secretaría de Hacienda</b>		<b>111 942 605</b>	<b>285 947 699</b>	<b>303 763 303</b>	<b>94 127 001</b>
Fondo Metropolitano	72 414 652		245 459 359	234 629 950	
Fondo del Fideicomiso de Estrategias Financieras Multisectoriales (FIDEFIM)	39 527 953		40 488 340	69 133 353	
<b>BanChiapas</b>		<b>59 533 869</b>	<b>0</b>	<b>59 533 869</b>	<b>0</b>
Fondo de Empresas Sociales (FES)	59 533 869		0	59 533 869	
<b>Secretaría de Desarrollo Social</b>		<b>14 840 920</b>	<b>18 628</b>	<b>468 555</b>	<b>14 390 993</b>
Fideicomiso para el Desarrollo Social Integrado y Sostenible Chiapas-México (FIDESIS)	4 419 958		0	213 302	
Fideicomiso Fondo de Participación Social Chiapas (FOPASCH)	10 420 962		18 628	255 253	
<b>Educación Estatal</b>		<b>253 151 168</b>	<b>87 337 710</b>	<b>268 323 528</b>	<b>72 165 350</b>
Fideicomiso Irrevocable de Inversión y Administración para el Programa Esp. de Financ. a la Vivienda para el Magisterio del Estado de Chiapas (FOVIMCHIS)	10 630 002		7 283 539	9 314 232	
Programa Escuelas de Calidad (PEC)	137 944 271		0	130 060 016	
Programa de Becas de Manutención	101 904 468		80 000 000	128 640 401	
Fideicomiso de Apoyo de Tecnologías Educativas y de la Información para Maestros de Educación Básica del Estado de Chiapas (FOAPES)	2 672 427		54 171	308 879	
<b>Secretaría del Campo</b>		<b>89 843 694</b>	<b>517 005 617</b>	<b>512 729 558</b>	<b>94 119 753</b>
Fondo de Fomento Agropecuario	13 327 513		396 634 544	344 769 623	
Fideicomiso Fondo Estatal de Desarrollo Comercial, Agropecuario y Agroindustrial (FEDCAA)	28 375 593		20 662 936	21 442 688	
Fideicomiso de Apoyo a las Necesidades de los Cafecultores del Estado de Chiapas (FANCAFE)	2 226 667		23 264	918 453	
Fideicomiso del Fondo de Apoyo Especial a la Inversión en Frijol en Chiapas (FAEIF)	45 913 921		634 873	46 548 794	
Fideicomiso para Financiamiento de Obras	0		99 050 000	99 050 000	
<b>Secretaría de Turismo</b>		<b>35 621</b>	<b>9 948 356</b>	<b>6 890 516</b>	<b>3 093 461</b>
Fideicomiso para la Promoción, Difusión y Comercialización de los Atractivos Turísticos del Estado de Chiapas (FIDETUR)	35 621		9 948 356	6 890 516	
<b>Secretaría de Economía</b>		<b>70 303 426</b>	<b>55 063 204</b>	<b>40 896 906</b>	<b>84 469 724</b>
Fortalecimiento al Fideicomiso "FOFESSA"	12 000 000		0	12 000 000	
Fondo de Financiamiento para las Empresas de Solidaridad Social del Sector Artesanal de Chiapas (FOFESSA)	25 616 882		6 483 655	25 454 251	
Fideicomiso para el Desarrollo Estratégico del Aeropuerto Internacional "Ángel Albino Corzo" (FDEAIAAC)	541 633		2 953	544 586	
Fondo de Fomento Económico Chiapas Solidario (FOFOE)	32 103 220		12 780 333	2 856 378	
Programa de Apoyo al Financiamiento Empresarial	0		15 000 000	0	
Potenciación de Recursos para el Programa para el Fortalecimiento e Impulso a la Productividad de las MIPYMES	0		20 000 000	0	
Fideicomiso para el Establecimiento de Parques Agroindustriales en el Estado de Chiapas (FIDEPAR)	41 691		796 263	41 691	
<b>Organismos Subsidiados</b>		<b>0</b>	<b>385 116 663</b>	<b>385 116 663</b>	<b>0</b>
Fondo contra la Delincuencia Organizada (FOCODO)	0		7 404 573	7 404 573	
Fondo de Desastres Naturales (FONDEN)	0		377 712 090	377 712 090	
<b>Secretaría de Medio Ambiente e Historia Natural</b>		<b>22 663 835</b>	<b>5 037 595</b>	<b>11 043 560</b>	<b>16 657 870</b>
Fondo Estatal Ambiental (FESA)	21 731 836		386 577	5 473 318	
Fondo para el Desarrollo Forestal Sustentable	931 999		0	919 224	
Fondo Nacional Forestal Mexicano (CONAFOR)	0		4 651 018	4 651 018	
<b>Secretaría para el Desarrollo de la Frontera Sur y Enlace para la Cooperación Internacional</b>		<b>4 512</b>	<b>1 045 963</b>	<b>808 998</b>	<b>241 477</b>
Fideicomiso para la Habilitación y Administración del Recinto Fiscalizado Estratégico de Puerto Chiapas	4 512		1 045 963	808 998	
<b>Instituto de la Consejería Jurídica y de Asistencia Legal</b>		<b>6 145 000</b>	<b>0</b>	<b>0</b>	<b>6 145 000</b>
Fondo Estatal de Fomento Industrial de Chiapas	6 145 000		0	0	
<b>Secretaría para el Desarrollo y Empoderamiento de las Mujeres</b>		<b>76 074 796</b>	<b>1 356 191</b>	<b>77 430 987</b>	<b>0</b>
Fondo de Apoyo a la Economía Social (FAES)	76 074 796		1 356 191	77 430 987	
<b>Secretaría de Planeación, Gestión Pública y Programa de Gobierno</b>		<b>0</b>	<b>350 000</b>	<b>350 000</b>	<b>0</b>
Fideicomiso 2050 para el Desarrollo Regional del Sur Sureste (FIDESUR)	0		350 000	350 000	
<b>Obligaciones</b>		<b>0</b>	<b>1 234 892 679</b>	<b>1 234 892 679</b>	<b>0</b>
Fideicomiso Irrevocable Emisor de Administración y Fuente de Pago 635	0		1 234 892 679	1 234 892 679	
<b>Deuda Pública</b>		<b>232 145 560</b>	<b>416 958 216</b>	<b>269 374 827</b>	<b>379 728 949</b>
Fideicomiso para Financiamiento de Obras	232 145 560		416 958 216	269 374 827	
<b>SUMAS</b>		<b>936 685 006</b>	<b>3 000 078 521</b>	<b>3 171 623 949</b>	<b>765 139 578</b>

ORGANISMO PÚBLICO	PARCIAL	SALDO AL 31 DE DICIEMBRE DE 2015	PARTICIPACIONES Y APORTACIONES DE CAPITAL		SALDO AL 31 DE DICIEMBRE DE 2016
			AUMENTO	DISMINUCIÓN	
<b>Subsistema de Fondos</b>		<b>187 519 688</b>	<b>0</b>	<b>0</b>	<b>187 519 688</b>
Aportaciones de Capital en el Sector Privado :					
Vector, S.A de C.V. y Protección Social en Salud 2007 y 2008	187 519 688		0	0	
<b>SUMAS</b>		<b>187 519 688</b>	<b>0</b>	<b>0</b>	<b>187 519 688</b>

Fuente: Secretaría de Hacienda.



# Estados e Información Contable

## INTEGRACIÓN DE LA CUENTA: DERECHOS A RECIBIR EFECTIVO O EQUIVALENTES A LARGO PLAZO

AL 31 DE DICIEMBRE DE 2016

ORGANISMO PÚBLICO	DOCUMENTOS POR COBRAR A LARGO PLAZO	DEUDORES DIVERSOS A LARGO PLAZO	INGRESOS POR RECUPERAR A LARGO PLAZO	PRÉSTAMOS OTORGADOS A LARGO PLAZO
Subsistema de Recaudación	0	6 279 388	0	0
Subsistema de Fondos Estatales	0	968 118 895	858 925 674	132 099 947
Coordinación de Fomento Agroalimentario Sustentable	23 876	0	0	0
Secretaría de Hacienda	19 519	102 943	0	0
Secretaría de Desarrollo Social	31 517	0	0	0
Secretaría Para el Desarrollo Sustentable de los Pueblos Indígenas	0	90 000	0	0
Instituto de Protección Social y Beneficencia Pública del Estado de Chiapas	0	24 445	0	0
Educación Estatal	55 579 075	3 472 359	0	0
Educación Federalizada	4 211 855	16 370 315	0	0
Secretaría del Campo	196 240 290	2 402 667	0	0
Secretaría de Pesca y Acuicultura	0	15 018	0	0
Secretaría de Seguridad y Protección Ciudadana	3 343 104	0	0	0
Instituto de Formación Policial	183 379	0	0	0
Secretaría de Transportes	160 500	0	0	0
Secretaría de la Función Pública	14 292	0	0	0
Secretaría de Obra Pública y Comunicaciones	91 408 013	17 501 922	0	0
Secretaría de Turismo	0	1 147 225	0	0
Secretaría de Economía	0	14 897	0	0
Secretaría del Trabajo	7 634	1 897 481	0	0
Secretaría de Medio Ambiente e Historia Natural	280 956	46 647	0	0
Instituto de Población y Ciudades Rurales	12 945	0	0	0
Secretaría de la Juventud, Recreación y Deporte	0	15 830	0	0
<b>SUMAS</b>	<b>351 516 955</b>	<b>1 017 500 032</b>	<b>858 925 674</b>	<b>132 099 947</b>

Fuente: Secretaría de Hacienda.

## INTEGRACIÓN DE LA CUENTA: DERECHOS A RECIBIR EFECTIVO O EQUIVALENTES A LARGO PLAZO

AL 31 DE DICIEMBRE DE 2016

ORGANISMO PÚBLICO	PARCIAL	SALDO AL 31 DE DICIEMBRE DE 2015	OTROS DERECHOS A RECIBIR EFECTIVO O EQUIVALENTES A LARGO PLAZO		SALDO AL 31 DE DICIEMBRE DE 2016
			AUMENTO	DISMINUCIÓN	
<b>Subsistema de Fondos Estatales</b>		<b>0</b>	<b>65 442 668</b>	<b>3 799 835</b>	<b>61 642 833</b>
Rendimientos Virtuales y Remanentes de Organismos Públicos	0		65 442 668	3 799 835	
<b>Secretaría de Educación</b>		<b>105 900 767</b>	<b>0</b>	<b>0</b>	<b>105 900 767</b>
Fondo para la Construcción, Rehabilitación, Mantenimiento y Equipo de los Espacios Educativos	105 900 767		0	0	
<b>SUMAS</b>		<b>105 900 767</b>	<b>65 442 668</b>	<b>3 799 835</b>	<b>167 543 600</b>

Fuente: Secretaría de Hacienda.

# Tomo II.- Poder Ejecutivo

## INTEGRACIÓN DE LA CUENTA: BIENES INMUEBLES, INFRAESTRUCTURA Y CONSTRUCCIONES EN PROCESO

AL 31 DE DICIEMBRE DE 2016

ORGANISMO PÚBLICO	TERRENOS	EDIFICIOS NO HABITACIONALES	INFRAESTRUCTURA	CONSTRUCCIONES EN PROCESO EN BIENES DE DOMINIO PÚBLICO	CONSTRUCCIONES EN PROCESO EN BIENES PROPIOS	OTROS BIENES INMUEBLES
Secretaría General de Gobierno	2 066 000	0	0	0	0	0
Secretaría de Hacienda	209 576 533	119 677 209	0	0	0	897 453
Secretaría de Desarrollo Social	120	4 798 128	0	0	0	0
Educación Estatal	0	812 106 439	0	0	59 233 529	0
Educación Federalizada	0	1 347 666 878	0	0	0	0
Secretaría del Campo	0	0	0	28 942 132	0	619 876
Secretaría de Pesca y Acuicultura	0	24 132 817	0	0	0	0
Secretaría de Seguridad y Protección Ciudadana	9 926 911	95 384 716	9 386 429	17 868 766	155 007 917	0
Instituto de Formación Policial	0	5 895 320	0	0	0	0
Secretaría de Obra Pública y Comunicaciones	3 450 145	161 523 263	0	27 439 588 342	1 941 470 919	0
Secretaría de Turismo	0	0	0	104 983 465	0	0
Secretaría de Economía	60 483 608	11 240 000	0	0	0	0
Secretaría del Trabajo	0	230 000	0	0	4 908 879	0
Secretaría de Medio Ambiente e Historia Natural	19 721 491	56 469 873	0	192 176 627	2 879 978	0
Secretaría para el Des. de la Fra. Sur y Enlace para la Coop. Internacional	0	143 456 029	6 751 708	0	16 458 631	0
Instituto de la Consejería Jurídica y de Asistencia Legal	161 393 109	190 899 280	0	0	0	163 305 549
Instituto de Población y Ciudades Rurales	0	0	0	6 050 157	226 452 961	0
Secretaría de la Juventud, Recreación y Deporte	0	246 428 801	0	0	0	0
<b>SUMAS</b>	<b>466 617 917</b>	<b>3 219 908 753</b>	<b>16 138 137</b>	<b>27 789 609 489</b>	<b>2 406 412 814</b>	<b>164 822 878</b>

Fuente: Secretaría de Hacienda.

## INTEGRACIÓN DE LA CUENTA: BIENES MUEBLES

AL 31 DE DICIEMBRE DE 2016

ORGANISMO PÚBLICO	MOBILIARIO Y EQUIPO DE ADMINISTRACIÓN	MOBILIARIO Y EQUIPO EDUCACIONAL Y RECREATIVO	EQUIPO INSTRUMENTAL MÉDICO Y DE LABORATORIO	VEHÍCULOS Y EQUIPO DE TRANSPORTE	EQUIPO DE DEFENSA Y SEGURIDAD	MAQUINARIA, OTROS EQUIPOS Y HERRAMIENTAS	COLECCIONES, OBRAS DE ARTE Y OBJETOS VALIOSOS	ACTIVOS BIOLÓGICOS
Oficina de la Gobernatura del Estado	7 239 384	1 219 904	0	22 946 530	0	2 586 759	198 688	0
Parque Agroindustrial para el Desarrollo Regional del Sureste "Chiapas"	396 526	0	0	0	0	48 653	0	0
Secretaría General de Gobierno	4 215 927	173 062	0	13 336 464	0	631 871	0	0
Coordinación de Fomento Agroalimentario Sustentable	537 659	100 468	0	1 571 606	0	646 126	0	0
Secretaría de Hacienda	77 700 170	1 198 101	44 196	12 906 061	0	7 045 382	0	0
BanChiapas	4 451 067	541 690	0	2 748 329	0	137 084	0	0
Secretaría de Desarrollo Social	20 539 644	432 051	718 629	12 010 940	0	11 546 414	0	231 700
Secretaría Para el Desarrollo Sustentable de los Pueblos Indígenas	2 500 782	222 217	765 229	2 072 437	0	1 800	92 800	0
Instituto de Protección Social y Beneficencia Pública del Estado de Chiapas	6 759	0	0	297 230	0	51 839	0	0
Educación Estatal	158 702 195	33 221 670	2 772 275	37 803 381	0	6 220 093	0	0
Educación Federalizada	101 144 120	13 626 197	271 161	21 524 922	0	10 003 122	92 601	0
Secretaría del Campo	15 259 831	1 952 696	1 347 502	39 514 585	0	110 866 396	0	0
Secretaría de Pesca y Acuicultura	373 126	13 160	94 085	9 608 707	0	2 946 355	0	1 224 062
Secretaría de Seguridad y Protección Ciudadana	36 577 902	9 199 597	3 229 170	34 130 531	176 503 884	104 137 590	0	2 030 304
Instituto de Formación Policial	6 542 119	1 139 155	0	4 392 998	0	6 019 991	0	0
Secretaría de Transportes	3 485 390	53 895	0	35 997 068	0	12 293 987	0	0
Secretaría de la Función Pública	22 996 361	704 665	0	15 606 410	8 395	1 398 075	0	0
Secretaría de Obra Pública y Comunicaciones	43 309 636	1 684 630	38 603 719	212 228 503	0	304 263 214	0	0
Secretaría de Turismo	671 358	0	0	3 977 406	0	53 464	0	0
Secretaría de Economía	961 185	58 671	0	2 767 149	0	3 137 884	0	0
Comisión Estatal de Mejora Regulatoria	706 388	18 296	0	0	0	0	0	0
Secretaría del Trabajo	11 087 492	40 941	8 000	7 251 862	0	796 795	0	0
Junta Local de Conciliación y Arbitraje del Estado de Chiapas	144 088	8 973	0	0	0	0	0	0
Secretaría de Medio Ambiente e Historia Natural	6 296 201	1 986 866	859 007	40 898 130	0	31 222 181	170 056	0
Coordinación Estatal para el Mejoramiento del Zoológico "Miguel Álvarez del Toro"	329 577	226 692	449 772	1 491 020	134 532	923 139	0	0
Secretaría para el Des. de la Fra. Sur y Enlace para la Coop. Internacional	4 826 230	371 550	0	4 443 657	0	17 551 284	0	0
Instituto de la Consejería Jurídica y de Asistencia Legal	30 999 509	191 361	0	3 973 152	0	2 164 875	0	0
Instituto de Población y Ciudades Rurales	1 102 501	42 159	0	1 835 080	0	272 178	0	0
Secretaría para el Desarrollo y Empoderamiento de las Mujeres	8 773 956	855 757	51 988	4 816 097	0	1 372 189	0	0
Secretaría de Planeación, Gestión Pública y Programa de Gobierno	7 441 082	80 450	0	971 000	0	85 586	0	0
Secretaría de la Juventud, Recreación y Deporte	3 392 348	1 038 272	301 931	3 261 402	0	312 383	0	0
Secretaría de Protección Civil	0	0	0	0	0	991 800	0	0
<b>SUMAS</b>	<b>582 710 513</b>	<b>70 403 146</b>	<b>49 516 664</b>	<b>861 560 657</b>	<b>176 646 811</b>	<b>639 728 509</b>	<b>554 145</b>	<b>3 486 066</b>

Fuente: Secretaría de Hacienda.

## Estados e Información Contable

### INTEGRACIÓN DE LA CUENTA: ACTIVOS INTANGIBLES

AL 31 DE DICIEMBRE DE 2016

ORGANISMO PÚBLICO	SOFTWARE	PATENTES, MARCAS Y DERECHOS	LICENCIAS	OTROS ACTIVOS INTANGIBLES
Oficina de la Gobernatura del Estado	0	0	8 991	0
Coordinación de Fomento Agroalimentario Sustentable	45 518	0	0	0
Secretaría de Hacienda	6 256 651	0	3 475 004	0
BanChiapas	740 225	0	0	0
Secretaría de Desarrollo Social	0	0	48 999	0
Instituto de Protección Social y Beneficencia Pública del Estado de Chiapas	20 892	0	0	0
Educación Estatal	1 126 948	0	691 365	0
Educación Federalizada	726 649	0	10 584 658	0
Secretaría del Campo	370 165	0	0	0
Secretaría de Seguridad y Protección Ciudadana	1 738 357	0	0	0
Instituto de Formación Policial	249 000	0	0	0
Secretaría de Transportes	20 750	0	180 675	0
Secretaría de la Función Pública	1 369 862	0	240 275	50 000
Secretaría de Obra Pública y Comunicaciones	1 274 213	0	250 299	0
Secretaría de Turismo	26 132	0	0	0
Secretaría de Economía	119 086	0	0	0
Secretaría del Trabajo	151 910	0	0	0
Secretaría de Medio Ambiente e Historia Natural	68 689	164 500	0	0
Coordinación Estatal para el Mejoramiento del Zoológico "Miguel Álvarez del Toro"	5 329	0	0	0
Secretaría para el Des. de la Fra. Sur y Enlace para la Coop. Internacional	675 941	0	0	0
Instituto de la Consejería Jurídica y de Asistencia Legal	26 831 085	0	83 022	0
Instituto de Población y Ciudades Rurales	61 358	0	0	0
Secretaría para el Desarrollo y Empoderamiento de las Mujeres	71 201	0	133 400	0
Secretaría de Planeación, Gestión Pública y Programa de Gobierno	98 511	0	4 370	0
Secretaría de la Juventud, Recreación y Deporte	47 424	0	0	0
<b>SUMAS</b>	<b>42 095 896</b>	<b>164 500</b>	<b>15 701 058</b>	<b>50 000</b>

Fuente: Secretaría de Hacienda.

### INTEGRACIÓN DE LA CUENTA: DEPRECIACIÓN, DETERIORO Y AMORTIZACIÓN ACUMULADA DE BIENES

AL 31 DE DICIEMBRE DE 2016

ORGANISMO PÚBLICO	DEPRECIACIÓN ACUMULADA DE BIENES MUEBLES
Parque Agroindustrial para el Desarrollo Regional del Sureste "Chiapas"	( 289 348)
Secretaría General de Gobierno	( 4 091 568)
Coordinación de Fomento Agroalimentario Sustentable	( 600 451)
Secretaría de Hacienda	( 144 443)
Instituto de Protección Social y Beneficencia Pública del Estado de Chiapas	( 323 443)
Secretaría de la Función Pública	( 3 121 282)
Secretaría de Turismo	( 2 908 471)
Secretaría para el Des. de la Fra. Sur y Enlace para la Coop. Internacional	( 6 796 516)
<b>SUMAS</b>	<b>( 18 275 522)</b>

Fuente: Secretaría de Hacienda.

## Tomo II.- Poder Ejecutivo

### INTEGRACIÓN DE LA CUENTA: ACTIVOS DIFERIDOS AL 31 DE DICIEMBRE DE 2016

ORGANISMO PÚBLICO	ESTUDIOS, FORMULACIÓN Y EVALUACIÓN DE PROYECTOS	OTROS ACTIVOS DIFERIDOS
Oficina de la Gobernatura del Estado	0	93 558 615
Parque Agroindustrial para el Desarrollo Regional del Sureste "Chiapas"	0	862 910
Secretaría General de Gobierno	0	253 854 593
Coordinación de Fomento Agroalimentario Sustentable	0	5 678 461
Secretaría de Hacienda	0	404 370 484
BanChiapas	0	8 415 986
Secretaría de Desarrollo Social	0	133 852 273
Secretaría Para el Desarrollo Sustentable de los Pueblos Indígenas	0	6 228 684
Instituto de Protección Social y Beneficencia Pública del Estado de Chiapas	0	1 460 423
Educación Estatal	0	1 415 412 764
Educación Federalizada	0	537 247 307
Secretaría del Campo	0	44 603 226
Secretaría de Pesca y Acuicultura	0	14 011 021
Secretaría de Seguridad y Protección Ciudadana	0	571 228 458
Instituto de Formación Policial	0	1 379 970
Secretaría de Transportes	0	157 050 141
Secretaría de la Función Pública	0	69 019 533
Secretaría de Obra Pública y Comunicaciones	164 993 202	2 621 355 370
Secretaría de Turismo	890 000	11 254 857
Secretaría de Economía	0	21 115 590
Comisión Estatal de Mejora Regulatoria	0	1 152 781
Coordinación Ejec. del Fondo de Fom. Econ. Chiapas Solidario FOFOE	0	4 297 129
Secretaría del Trabajo	0	21 081 620
Junta Local de Conciliación y Arbitraje del Estado de Chiapas	0	11 002 912
Secretaría de Medio Ambiente e Historia Natural	0	31 721 382
Coordinación Estatal para el Mejoramiento del Zoológico "Miguel Álvarez del Toro"	0	10 052 706
Procuraduría Ambiental en el Estado de Chiapas	0	5 062 251
Secretaría para el Des. de la Fra. Sur y Enlace para la Coop. Internacional	0	16 575 745
Instituto de la Consejería Jurídica y de Asistencia Legal	0	107 184 872
Instituto de Población y Ciudades Rurales	0	130 613 937
Secretaría para el Desarrollo y Empoderamiento de las Mujeres	0	13 638 212
Secretaría de Planeación, Gestión Pública y Programa de Gobierno	0	36 744 447
Secretaría de la Juventud, Recreación y Deporte	0	106 959 507
Secretaría de Protección Civil	0	2 123 078
<b>SUMAS</b>	<b>165 883 202</b>	<b>6 870 171 245</b>

Fuente: Secretaría de Hacienda.

### INTEGRACIÓN DE LA CUENTA: OTROS ACTIVOS NO CIRCULANTES AL 31 DE DICIEMBRE DE 2016

ORGANISMO PÚBLICO	BIENES EN COMODATO
Secretaría de Hacienda	4 373 986
Secretaría de Desarrollo Social	1 537 721
Secretaría de Transportes	32 139 082
Secretaría de Turismo	28 360
Instituto de la Consejería Jurídica y de Asistencia Legal	27 409 315
<b>SUMAS</b>	<b>65 488 464</b>

Fuente: Secretaría de Hacienda.