

# ESTADOS E INFORMACIÓN CONTABLE



## Tomo I.- Resultados Generales

El Consejo Nacional de Armonización Contable (CONAC), ha emitido documentos que sientan las bases para que el gobierno federal, las entidades federativas y municipios logren cumplir con lo dispuesto en la Ley General de Contabilidad Gubernamental, permitiendo a los entes públicos de cada nivel de gobierno realizar las acciones necesarias para la implementación de la armonización contable.

Bajo este tenor, el Estado de Chiapas, ha dado a conocer en los medios de difusión oficiales los documentos en materia de armonización contable, establecidos por el CONAC, con el compromiso institucional de llevar a cabo los objetivos planteados en la Ley General de Contabilidad Gubernamental, actualizando en forma permanente los marcos normativos contables y presupuestarios con los documentos armonizados aplicados para este ejercicio, así como los instrumentos técnicos para lograr el cumplimiento de los objetivos a nivel nacional, considerando el Marco Conceptual de Contabilidad Gubernamental, el fundamento para la elaboración de normas, contabilización, valuación y presentación de la información financiera.

El Plan de Cuentas, constituye una herramienta básica para el registro de operaciones, otorgando una consistencia en la presentación y fácil interpretación de los resultados, así como, las bases para consolidar bajo criterios armonizados la información contable.

En el proceso contable se reflejan los momentos contables del ingreso y del egreso, considerando además las normas y metodología para la emisión de información financiera y estructura de los estados financieros básicos y finalmente dar a conocer la situación financiera de la entidad en el periodo que se informa.

Los Estados Financieros del Gobierno Estatal cumplen con los Postulados Básicos de Contabilidad Gubernamental establecidos en la Ley General de Contabilidad Gubernamental y en gran parte los requisitos de las Normas Internacionales de Contabilidad, Aplicables al Sector Público, esto permite contar con saludables prácticas administrativas, financieras y de control. Ahora bien, con el propósito de dar cumplimiento a los artículos 46 y 49 de la Ley General de Contabilidad Gubernamental, los Estados Financieros Consolidados contienen notas de desglose, memoria y de gestión administrativa, las cuales explican las principales características y políticas normativas contables, las bases de presentación y preparación y las principales políticas de control y registro, a fin de que la información sea de mayor utilidad para los usuarios. Asimismo, se incluyen resultados obtenidos a través de la aplicación de razones financieras y formatos requeridos por los lineamientos del CONAC.

En concordancia con la disposición del Acuerdo por el que se Armoniza la estructura de las cuentas públicas, emitida por el CONAC, se presentan los estados financieros de acuerdo a la Clasificación Administrativa que precisa la estructura del Gobierno Estatal o del Distrito Federal, que se integra a su vez por los estados financieros y demás información presupuestaria, programática y contable que presentan los Poderes Ejecutivo, Legislativo, Judicial, y los Órganos Autónomos de la Entidad Federativa, así como, los recursos transferidos a los Municipios.

Bajo este epígrafe, se han consolidado las cifras, contables y presupuestarias, del Gobierno del Estado de Chiapas, que conforman el Poder Ejecutivo, Legislativo, Judicial y Órganos Autónomos, a través del Sistema Integral de Administración Hacendaria Estatal (SIAHE), que en su totalidad comprenden 54 estados financieros.

# Estados e Información Contable

## ESTADO DE SITUACIÓN FINANCIERA CONSOLIDADO

El Estado de Situación Financiera muestra la posición financiera del Gobierno del Estado, valuados y elaborados de acuerdo con los Postulados Básicos de Contabilidad Gubernamental, Normas y Metodología para la Emisión de Información Financiera y Estructura de los Estados Financieros del Ente Público y Característica de sus Notas, emitidos por el Consejo Nacional de Armonización Contable (CONAC), el cual refleja los bienes y derechos que se clasifican en rubros de acuerdo a su disponibilidad, al igual que sus obligaciones o compromisos, agrupándolas con relación a su exigibilidad.

GOBIERNO CONSTITUCIONAL DEL ESTADO DE CHIAPAS GOBIERNO ESTATAL ESTADO DE SITUACIÓN FINANCIERA CONSOLIDADO AL 31 DE DICIEMBRE DE 2016 ( Pesos )					
CONCEPTO	2016	2015	CONCEPTO	2016	2015
<b>ACTIVO</b>			<b>PASIVO</b>		
<b>Activo Circulante</b>			<b>Pasivo Circulante</b>		
Efectivo y Equivalentes	4 915 491 959	8 158 550 722	Cuentas por Pagar a Corto Plazo	4 067 296 047	8 322 097 385
Derechos a Recibir Efectivo o Equivalentes	3 016 286 961	6 126 149 070	Documentos por Pagar a Corto Plazo	50 280 869	795 717 435
Derechos a Recibir Bienes o Servicios	2 453 345 491	2 144 844 260	Porción a Corto Plazo de la Deuda Pública a Largo Plazo	2 768 000 000	0
Inventarios	22 336 890	22 358 160	Fondos y Bienes de Terceros en Garantía y/o Administración a Corto Plazo	274 343 862	554 092 741
Almacenes	69 559 272	45 513 097	Provisiones a Corto Plazo	1 088 763	0
			Otros Pasivos a Corto Plazo	2 840 039 233	2 383 954 784
<b>Total de Activos Circulantes</b>	<b>10 477 020 573</b>	<b>16 497 415 309</b>	<b>Total de Pasivos Circulantes</b>	<b>10 001 048 774</b>	<b>12 055 862 345</b>
<b>Activo No Circulante</b>			<b>Pasivo No Circulante</b>		
Inversiones Financieras a Largo Plazo	1 958 715 468	1 312 257 026	Cuentas Por Pagar a Largo Plazo	2 284 708 555	0
Derechos a Recibir Efectivo o Equivalentes a Largo Plazo	2 576 561 840	513 764 826	Documentos por Pagar a Largo Plazo	124 787	124 530
Bienes Inmuebles, Infraestructura y Construcciones en Proceso	34 637 523 044	33 979 218 056	Deuda Pública a Largo Plazo	14 353 401 118	14 634 588 707
Bienes Muebles	3 519 193 361	3 416 632 425	Fondos y Bienes de Terceros en Garantía y/o Administración a Largo Plazo	865 745 057	230 548 692
Activos Intangibles	92 883 169	86 142 458	Provisiones a Largo Plazo	9 474 432	335 951
Depreciación, Deterioro y Amortización Acumulada de Bienes	( 62 568 477)	( 17 888 869)	<b>Total de Pasivos No Circulantes</b>	<b>17 513 453 949</b>	<b>14 865 597 880</b>
Activos Diferidos	8 006 659 198	7 143 292 241	<b>Total del Pasivo</b>	<b>27 514 502 723</b>	<b>26 921 460 225</b>
Otros Activos no Circulantes	73 504 644	46 719 493	<b>HACIENDA PÚBLICA/PATRIMONIO</b>		
<b>Total de Activos No Circulantes</b>	<b>50 802 472 247</b>	<b>46 480 137 656</b>	<b>Hacienda Pública/Patrimonio Contribuido</b>		
			Donaciones de Capital	37 331 792	33 470 556
			Actualización de la Hacienda Pública/Patrimonio	(22 489 678 204)	(18 827 996 084)
			<b>Hacienda Pública/Patrimonio Generado</b>		
			Resultados del Ejercicio (Ahorro/Desahorro)	23 560 481 855	24 306 490 141
			Resultados de Ejercicios Anteriores	32 615 272 664	30 520 212 623
			Revalúos	41 302 558	23 636 072
			Rectificaciones de Resultados de Ejercicios Anteriores	279 432	279 432
			<b>Total Hacienda Pública/Patrimonio</b>	<b>33 764 990 097</b>	<b>36 056 092 740</b>
<b>Total del Activo</b>	<b>61 279 492 820</b>	<b>62 977 552 965</b>	<b>Total del Pasivo y Hacienda Pública/Patrimonio</b>	<b>61 279 492 820</b>	<b>62 977 552 965</b>

Fuente: Secretaría de Hacienda.

# Tomo I.- Resultados Generales

## ESTADO DE ACTIVIDADES CONSOLIDADO

El Estado de Actividades refleja el resultado entre el saldo total de los ingresos captados y el saldo total de los gastos incurridos por el Gobierno del Estado, cuya diferencia positiva o negativa determina el ahorro o desahorro del 1 de enero al 31 de diciembre de 2016, sin considerar la inversión física en Bienes Muebles e Inmuebles, Infraestructura y Construcciones en Proceso. De esta forma el resultado durante este periodo refleja un ahorro por 23 mil 560.5 millones de pesos.

GOBIERNO CONSTITUCIONAL DEL ESTADO DE CHIAPAS  
GOBIERNO ESTATAL  
ESTADO DE ACTIVIDADES CONSOLIDADO  
DEL 1 DE ENERO AL 31 DE DICIEMBRE DE 2016  
( Pesos )

CONCEPTO	2016	2015
<b>INGRESOS Y OTROS BENEFICIOS</b>		
<b>Ingresos de la Gestión</b>		
Impuestos	1 471 224 646	1 747 007 479
Contribuciones de Mejoras	20 914 617	16 107 880
Derechos	1 254 954 396	1 132 657 361
Productos de Tipo Corriente	216 236 627	249 526 791
Aprovechamientos de Tipo Corriente	3 945 095 856	2 685 501 747
Ingresos por Ventas de Bienes y Servicios	195 920	251 788
<b>Participaciones, Aportaciones, Transferencias, Asignaciones, Subsidios y Otras Ayudas</b>		
Participaciones y Aportaciones	64 832 049 417	60 465 475 311
Transferencias, Asignaciones, Subsidios y Otras Ayudas	15 585 729 765	19 839 076 393
<b>Otros Ingresos y Beneficios</b>		
Ingresos Financieros	1 280 909	16 535 031
Otros Ingresos y Beneficios Varios	158 920 909	199 367 228
<b>Total de Ingresos y Otros Beneficios</b>	<b>87 486 603 062</b>	<b>86 351 507 009</b>
<b>GASTOS Y OTRAS PÉRDIDAS</b>		
<b>Gastos de Funcionamiento</b>		
Servicios Personales	29 062 587 526	27 484 587 232
Materiales y Suministros	3 301 173 814	2 650 861 782
Servicios Generales	4 228 454 525	4 239 699 280
<b>Transferencias, Asignaciones, Subsidios y Otras Ayudas</b>		
Transferencias Internas y Asignaciones al Sector Público	33 423 460	24 738 666
Transferencias al Resto del Sector Público	1 796 551 536	971 242 091
Subsidios y Subvenciones	278 914 313	1 304 456 203
Ayudas Sociales	3 378 559 726	4 571 657 729
Pensiones y Jubilaciones	1 079 777 299	685 432 235
<b>Participaciones y Aportaciones</b>		
Participaciones	5 801 208 581	5 194 994 369
Aportaciones	11 923 128 545	11 467 892 054
Convenios	77 539 162	94 027 394
<b>Intereses, Comisiones y Otros Gastos de la Deuda Pública</b>		
Intereses de la Deuda Pública	945 575 604	918 337 959
Comisiones de la Deuda Pública	3 210 880	0
Gastos de la Deuda Pública	4 771 202	4 997 288
Costo por Coberturas	17 042 766	32 151 939
<b>Otros Gastos y Pérdidas Extraordinarias</b>		
Estimaciones, Depreciaciones, Deterioros, Obsolescencias y Amortizaciones	103 544 306	61 085 785
Otros Gastos	1 889 545 113	1 806 782 381
<b>Inversión Pública</b>		
Inversión Pública no Capitalizable	1 112 849	532 072 481
<b>Total de Gastos y Otras Pérdidas</b>	<b>63 926 121 207</b>	<b>62 045 016 868</b>
<b>Resultados del Ejercicio (Ahorro/Desahorro)</b>	<b>23 560 481 855</b>	<b>24 306 490 141</b>

Fuente: Secretaría de Hacienda.

# Estados e Información Contable

## ESTADO DE VARIACIÓN EN LA HACIENDA PÚBLICA CONSOLIDADO

El Estado de Variación en la Hacienda Pública muestra las modificaciones o cambios realizados en la Hacienda Pública Estatal. Al 31 de diciembre de 2016, se obtuvo un saldo de 33 mil 765.0 millones de pesos, con una modificación neta a la baja de 2 mil 291.1 millones de pesos derivado de los incrementos o decrementos realizados al patrimonio del Gobierno del Estado de Chiapas.

GOBIERNO CONSTITUCIONAL DEL ESTADO DE CHIAPAS GOBIERNO ESTATAL ESTADO DE VARIACIÓN EN LA HACIENDA PÚBLICA CONSOLIDADO DEL 1 DE ENERO AL 31 DE DICIEMBRE DE 2016 ( Pesos )					
CONCEPTO	HACIENDA PÚBLICA/ PATRIMONIO CONTRIBUIDO	HACIENDA PÚBLICA/ PATRIMONIO GENERADO DE EJERCICIOS ANTERIORES	HACIENDA PÚBLICA/ PATRIMONIO GENERADO DEL EJERCICIO	AJUSTES POR CAMBIOS DE VALOR	TOTAL
<b>Rectificaciones de Resultados de Ejercicios Anteriores</b>				279 432	279 432
<b>Patrimonio Neto Inicial Ajustado del Ejercicio</b>	(18 794 525 528)				(18 794 525 528)
Aportaciones					
Donaciones de Capital	33 470 556				33 470 556
Actualización de la Hacienda Pública/Patrimonio	(18 827 996 084)				(18 827 996 084)
<b>Variaciones de la Hacienda Pública / Patrimonio Neto del Ejercicio</b>		30 520 212 623	24 306 490 141	23 636 072	54 850 338 836
Resultados del Ejercicio (Ahorro/Desahorro)			24 306 490 141		24 306 490 141
Resultados de Ejercicios Anteriores		30 520 212 623			30 520 212 623
Revalúos				23 636 072	23 636 072
Reservas					
<b>Hacienda Pública / Patrimonio Neto Final del Ejercicio 2015</b>	(18 794 525 528)	30 520 212 623	24 306 490 141	23 915 504	36 056 092 740
<b>Cambios en la Hacienda Pública / Patrimonio Neto del Ejercicio 2016</b>	(3 657 820 884)				(3 657 820 884)
Aportaciones					
Donaciones de Capital	3 861 236				3 861 236
Actualización de la Hacienda Pública/Patrimonio	(3 661 682 120)				(3 661 682 120)
<b>Variaciones de la Hacienda Pública / Patrimonio Neto del Ejercicio</b>		2 095 060 041	( 746 008 286)	17 666 486	1 366 718 241
Resultados del Ejercicio (Ahorro/Desahorro)			23 560 481 855		23 560 481 855
Resultados de Ejercicios Anteriores		2 095 060 041	(24 306 490 141)		(22 211 430 100)
Revalúos				17 666 486	17 666 486
Reservas					
<b>Saldo Neto en la Hacienda Pública / Patrimonio 2016</b>	(22 452 346 412)	32 615 272 664	23 560 481 855	41 581 990	33 764 990 097

Fuente: Secretaría de Hacienda.

# Tomo I.- Resultados Generales

## ESTADO DE CAMBIOS EN LA SITUACIÓN FINANCIERA CONSOLIDADO

El Estado de Cambios en la Situación Financiera, provee información sobre los orígenes y aplicaciones de los recursos del Gobierno del Estado, asimismo, muestra la obtención o disposición de los recursos y obligaciones durante el periodo que se informa.

GOBIERNO CONSTITUCIONAL DEL ESTADO DE CHIAPAS  
GOBIERNO ESTATAL  
ESTADO DE CAMBIOS EN LA SITUACIÓN FINANCIERA CONSOLIDADO  
DEL 1 DE ENERO AL 31 DE DICIEMBRE DE 2016  
( Pesos )

CONCEPTO	ORIGEN	APLICACIÓN
<b>ACTIVO</b>		
<b>Activo Circulante</b>		
Efectivo y Equivalentes	3 243 058 763	
Derechos a Recibir Efectivo o Equivalentes	3 109 862 109	
Derechos a Recibir Bienes o Servicios		308 501 231
Inventarios	21 270	
Almacenes		24 046 175
<b>Activo No Circulante</b>		
Inversiones Financieras a Largo Plazo		646 458 442
Derechos a Recibir Efectivo o Equivalentes a Largo Plazo		2 062 797 014
Bienes Inmuebles, Infraestructura y Construcciones en Proceso		658 304 988
Bienes Muebles		102 560 936
Activos Intangibles		6 740 711
Depreciación, Deterioro y Amortización Acumulada de Bienes	44 679 608	
Activos Diferidos		863 366 957
Otros Activos no Circulantes		26 785 151
<b>PASIVO</b>		
<b>Pasivo Circulante</b>		
Cuentas por Pagar a Corto Plazo		4 254 801 338
Documentos por Pagar a Corto Plazo		745 436 566
Porción a Corto Plazo de la Deuda Pública a Largo Plazo	2 768 000 000	
Fondos y Bienes de Terceros en Garantía y/o Administración a Corto Plazo		279 748 879
Provisiones a Corto Plazo	1 088 763	
Otros Pasivos a Corto Plazo	456 084 449	
<b>Pasivo No Circulante</b>		
Cuentas por Pagar a Largo Plazo	2 284 708 555	
Documentos por Pagar a Largo Plazo	257	
Deuda Pública a Largo Plazo		281 187 589
Fondos y Bienes de Terceros en Garantía y/o Administración a Largo Plazo	635 196 365	
Provisiones a Largo Plazo	9 138 481	
<b>HACIENDA PÚBLICA/PATRIMONIO</b>		
<b>Hacienda Pública/Patrimonio Contribuido</b>		
Donaciones de Capital	3 861 236	
Actualización de la Hacienda Pública/Patrimonio		3 661 682 120
<b>Hacienda Pública/Patrimonio Generado</b>		
Resultados del Ejercicio (Ahorro/Desahorro)		746 008 286
Resultados de Ejercicios Anteriores	2 095 060 041	
Revalúos	17 666 486	

Fuente: Secretaría de Hacienda.

# Estados e Información Contable

## ESTADO DE FLUJOS DE EFECTIVO CONSOLIDADO

El Estado de Flujos de Efectivo del Gobierno del Estado, identifica las fuentes de entradas y salidas de recursos, clasificadas por actividades de operación, inversión y de financiamiento. Asimismo, proporciona una base para evaluar su capacidad para generar efectivo y equivalentes, que le permita cumplir con sus obligaciones inmediatas y directas.

**GOBIERNO CONSTITUCIONAL DEL ESTADO DE CHIAPAS**  
**GOBIERNO ESTATAL**  
**ESTADO DE FLUJOS DE EFECTIVO CONSOLIDADO**  
**DEL 1 DE ENERO AL 31 DE DICIEMBRE DE 2016**  
(Pesos)

CONCEPTO	2016	2015
<b>Flujos de Efectivo de las Actividades de Operación</b>		
<b>Origen</b>	<b>87 486 603 062</b>	<b>86 351 507 009</b>
Impuestos	1 471 224 646	1 747 007 479
Contribuciones de Mejoras	20 914 617	16 107 880
Derechos	1 254 954 396	1 132 657 361
Productos de Tipo Corriente	216 236 627	249 526 791
Aprovechamientos de Tipo Corriente	3 945 095 856	2 685 501 747
Ingresos por Venta de Bienes y Servicios	195 920	251 788
Participaciones y Aportaciones	64 832 049 417	60 465 475 311
Transferencias, Asignaciones, Subsidios y Otras Ayudas	15 585 729 765	19 839 076 393
Otros Orígenes de Operación	160 201 818	215 902 259
<b>Aplicación</b>	<b>62 955 520 755</b>	<b>61 089 529 682</b>
Servicios Personales	29 062 587 526	27 484 587 232
Materiales y Suministros	3 301 173 814	2 650 861 782
Servicios Generales	4 228 454 525	4 239 699 280
Transferencias Internas y Asignaciones al Sector Público	33 423 460	24 738 666
Transferencias al Resto del Sector Público	1 796 551 536	971 242 091
Subsidios y Subvenciones	278 914 313	1 304 456 203
Ayudas Sociales	3 378 559 726	4 571 657 729
Pensiones y Jubilaciones	1 079 777 299	685 432 235
Participaciones	5 801 208 581	5 194 994 369
Aportaciones	11 923 128 545	11 467 892 054
Convenios	77 539 162	94 027 394
Otras Aplicaciones de Operación	1 994 202 268	2 399 940 647
<b>Flujos Netos de Efectivo por Actividades de Operación</b>	<b>24 531 082 307</b>	<b>25 261 977 327</b>
<b>Flujos de Efectivo de las Actividades de Inversión</b>		
<b>Origen</b>	<b>5 622 882 543</b>	<b>3 527 503 167</b>
Bienes Inmuebles, Infraestructura y Construcciones en Proceso	93 871 913	0
Bienes Muebles	11 516 466	591 763
Otros Orígenes de Inversión	5 517 494 164	3 526 911 404
<b>Aplicación</b>	<b>33 019 465 659</b>	<b>31 953 154 284</b>
Bienes Inmuebles, Infraestructura y Construcciones en Proceso	752 176 901	4 758 383 910
Bienes Muebles	114 077 402	452 180 961
Otras Aplicaciones de Inversión	32 153 211 356	26 742 589 413
<b>Flujos Netos de Efectivo por Actividades de Inversión</b>	<b>(27 396 583 116)</b>	<b>(28 425 651 117)</b>
<b>Flujos de Efectivo de las Actividades de Financiamiento</b>		
<b>Origen</b>	<b>6 181 816 326</b>	<b>4 555 248 419</b>
Endeudamiento Neto	<b>2 486 812 411</b>	<b>( 259 342 616)</b>
Interno	2 486 812 411	( 259 342 616)
Otros Orígenes de Financiamiento	3 695 003 915	4 814 591 035
<b>Aplicación</b>	<b>6 559 374 280</b>	<b>4 235 651 884</b>
Servicios de la Deuda	<b>970 600 452</b>	<b>955 487 186</b>
Interno	970 600 452	955 487 186
Otras Aplicaciones de Financiamiento	5 588 773 828	3 280 164 698
<b>Flujos Netos de Efectivo por Actividades de Financiamiento</b>	<b>( 377 557 954)</b>	<b>319 596 535</b>
<b>Incremento/Disminución Neta en el Efectivo y Equivalentes al Efectivo</b>	<b>(3 243 058 763)</b>	<b>(2 844 077 255)</b>
<b>Efectivo y Equivalentes al Efectivo al Inicio del Ejercicio</b>	<b>8 158 550 722</b>	<b>11 002 627 977</b>
<b>Efectivo y Equivalentes al Efectivo al Final del Ejercicio</b>	<b>4 915 491 959</b>	<b>8 158 550 722</b>

Fuente: Secretaría de Hacienda.

# Tomo I.- Resultados Generales

## ESTADO ANALÍTICO DEL ACTIVO CONSOLIDADO

El Estado Analítico del Activo al 31 de diciembre de 2016 refleja los movimientos realizados de los derechos y bienes debidamente identificados y cuantificados en términos monetarios del que dispone el Gobierno del Estado para realizar sus actividades, así como, el flujo del periodo del activo circulante y del activo no circulante. El activo circulante tuvo un decremento de 6 mil 20.4 millones de pesos, asimismo, el activo no circulante refleja una variación positiva de 4 mil 322.3 millones de pesos.

GOBIERNO CONSTITUCIONAL DEL ESTADO DE CHIAPAS GOBIERNO ESTATAL ESTADO ANALÍTICO DEL ACTIVO CONSOLIDADO DEL 1 DE ENERO AL 31 DE DICIEMBRE DE 2016 ( Pesos )					
CONCEPTO	SALDO INICIAL	CARGOS DEL PERIODO	ABONOS DEL PERIODO	SALDO FINAL	VARIACIÓN DEL PERIODO
<b>ACTIVO</b>	<b>62 977 552 965</b>	<b>1 911 498 193 901</b>	<b>1 913 196 254 046</b>	<b>61 279 492 820</b>	<b>( 1 698 060 145)</b>
<b>Activo Circulante</b>	<b>16 497 415 309</b>	<b>1 881 384 227 800</b>	<b>1 887 404 622 536</b>	<b>10 477 020 573</b>	<b>( 6 020 394 736)</b>
Efectivo y Equivalentes	8 158 550 722	1 799 701 819 187	1 802 944 877 950	4 915 491 959	( 3 243 058 763)
Derechos a Recibir Efectivo o Equivalentes	6 126 149 070	79 932 717 815	83 042 579 924	3 016 286 961	( 3 109 862 109)
Derechos a Recibir Bienes o Servicios	2 144 844 260	1 657 724 953	1 349 223 722	2 453 345 491	308 501 231
Inventarios	22 358 160	22 336 890	22 358 160	22 336 890	( 21 270)
Almacenes	45 513 097	69 628 955	45 582 780	69 559 272	24 046 175
<b>Activo No Circulante</b>	<b>46 480 137 656</b>	<b>30 113 966 101</b>	<b>25 791 631 510</b>	<b>50 802 472 247</b>	<b>4 322 334 591</b>
Inversiones Financieras a Largo Plazo	1 312 257 026	3 895 165 534	3 248 707 092	1 958 715 468	646 458 442
Derechos a Recibir Efectivo o Equivalentes a Largo Plazo	513 764 826	4 188 332 748	2 125 535 734	2 576 561 840	2 062 797 014
Bienes Inmuebles, Infraestructura y Construcciones en Proceso	33 979 218 056	3 542 785 668	2 884 480 680	34 637 523 044	658 304 988
Bienes Muebles	3 416 632 425	656 655 366	554 094 430	3 519 193 361	102 560 936
Activos Intangibles	86 142 458	27 787 718	21 047 007	92 883 169	6 740 711
Depreciación, Deterioro y Amortización Acumulada de Bienes	( 17 888 869)	32 468 696	77 148 304	( 62 568 477)	( 44 679 608)
Activos Diferidos	7 143 292 241	17 743 526 220	16 880 159 263	8 006 659 198	863 366 957
Otros Activos no Circulantes	46 719 493	27 244 151	459 000	73 504 644	26 785 151

Fuente: Secretaría de Hacienda.



## ESTADO ANALÍTICO DE LA DEUDA Y OTROS PASIVOS CONSOLIDADO

A través del Estado Analítico de la Deuda y Otros Pasivos, se hace referencia a la variación en el saldo del endeudamiento o desendeudamiento por operaciones de crédito público, así como de Otros Pasivos integrados principalmente, por el anticipo de la participación federal e incentivos por administración de ingresos federales, al 31 de diciembre de 2016.

GOBIERNO CONSTITUCIONAL DEL ESTADO DE CHIAPAS GOBIERNO ESTATAL ESTADO ANALÍTICO DE LA DEUDA Y OTROS PASIVOS CONSOLIDADO DEL 1 DE ENERO AL 31 DE DICIEMBRE DE 2016 ( Pesos )				
DENOMINACIÓN DE LAS DEUDAS	MONEDA DE CONTRATACIÓN	INSTITUCIÓN O PAÍS ACREEDOR	SALDO INICIAL DEL PERIODO	SALDO FINAL DEL PERIODO
<b>DEUDA PÚBLICA</b>				
<b>Corto Plazo</b>				
<b>Deuda Interna</b>				
Instituciones de Crédito				
INTERACCIONES, S.A.	Moneda Nacional	México	0	2 768 000 000
Títulos y Valores				
Arrendamientos Financieros				
<b>Deuda Externa</b>				
<b>Subtotal Corto Plazo</b>			<b>0</b>	<b>2 768 000 000</b>
<b>Largo Plazo</b>				
<b>Deuda Interna</b>				
Instituciones de Crédito				
BANOBRAS, S.N.C.	Moneda Nacional	México	10 678 638 713	10 440 392 048
SANTANDER, S.A.	Moneda Nacional	México	1 059 863 808	1 039 779 835
BANCOMER, S.A.	Moneda Nacional	México	989 671 328	980 800 211
BANORTE, S.A.	Moneda Nacional	México	1 906 414 858	1 892 429 024
<b>Deuda Externa</b>				
<b>Subtotal Largo Plazo</b>			<b>14 634 588 707</b>	<b>14 353 401 118</b>
<b>Otros Pasivos</b>				
	Moneda Nacional	México	<b>2 383 954 784</b>	<b>2 840 039 233</b>
<b>Total Deuda y Otros Pasivos</b>			<b>17 018 543 491</b>	<b>19 961 440 351</b>

Fuente: Secretaría de Hacienda.

## INFORME SOBRE PASIVOS CONTINGENTES

De conformidad a las Principales Reglas de Registro y Valoración del Patrimonio, emitidas por el Consejo Nacional de Armonización Contable, publicadas en el capítulo reformado en el Diario Oficial de la Federación del 06 de octubre del 2014, los pasivos contingentes consideran:

- a) Obligaciones surgidas a raíz de sucesos pasados, cuya existencia ha de ser confirmada solo por la ocurrencia, de uno o más eventos inciertos en el futuro que no están enteramente bajo el control del organismo público.
- b) Una obligación presente a raíz de sucesos pasados, que no se ha reconocido contablemente porque no es viable que el ente público tenga que satisfacerla, o debido a que el importe de la obligación no puede ser cuantificado con la suficiente confiabilidad.

Al respecto se informa que el Gobierno del Estado de Chiapas al 31 de diciembre de 2016, cuenta con un saldo de 10.6 millones de pesos por concepto de pasivos contingentes, el cual se integra por la provisión para demandas y juicios a corto plazo, y por la provisión para demandas y juicios a largo plazo, para hacer frente a casos fortuitos del Poder Ejecutivo, Poder Judicial y Órganos Autónomos.

## NOTAS A LOS ESTADOS FINANCIEROS CONSOLIDADOS

De conformidad al artículo 46, fracción I, inciso e) y 49 de la Ley General de Contabilidad Gubernamental, así como, a la normatividad emitida por el Consejo Nacional de Armonización Contable, a continuación se presentan las notas a los estados financieros del Gobierno del Estado, correspondiente al 31 de diciembre de 2016, con los siguientes apartados:

- Notas de Desglose,
- Notas de Memoria (Cuentas de Orden), y
- Notas de Gestión Administrativa.

Las cifras mostradas al 31 de diciembre de 2016, se presentan de conformidad a la estructura de consolidación dictado por el Consejo Nacional de Armonización Contable, en el Acuerdo por el que se armoniza la estructura de las cuentas públicas, publicado en el Diario Oficial de la Federación el 30 de diciembre de 2013 y reforma del 6 de octubre de 2014.

### NOTAS DE DESGLOSE

#### AL ESTADO DE SITUACIÓN FINANCIERA

#### ACTIVO

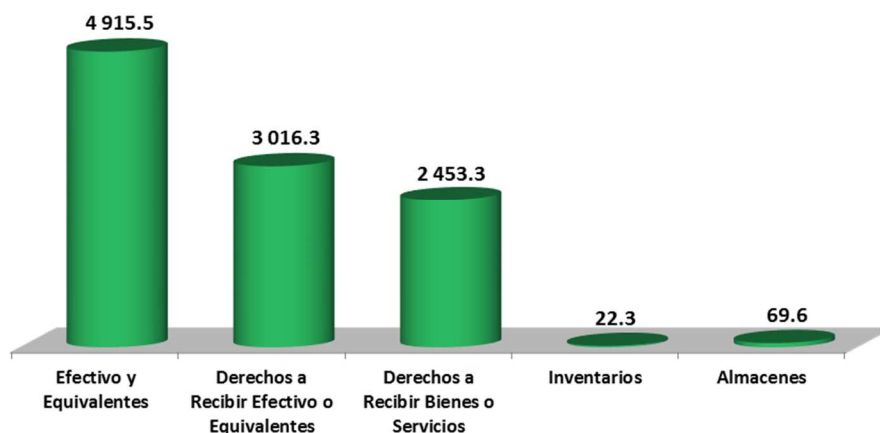
El activo se compone de los fondos, valores, derechos y bienes cuantificados en términos monetarios, los cuales controla y dispone el Gobierno Estatal para la prestación de servicios públicos, este se integra como sigue:

#### Circulante

##### Efectivo y Equivalentes

El rubro de efectivo y equivalentes al 31 de diciembre de 2016, asciende a un monto de 4 mil 915.5 millones de pesos, y representa el 46.9 por ciento del total del activo circulante, se integra principalmente por recursos colocados en inversiones, además de la disponibilidad financiera para cubrir los compromisos de pago a proveedores y prestadores de servicios, gastos generados en los proyectos de inversión y ejecución de obras, aguinaldo devengado, impuestos retenidos y sueldos, así como por los recursos no presupuestales administrados. Asimismo, se incluye el fondo revolvente y cuentas por gastos a comprobar asignado a funcionarios del Gobierno del Estado, para cubrir gastos menores y emergentes.

ACTIVO CIRCULANTE 2016  
(Millones de Pesos)



También, se registra en este rubro lo siguiente:

- Los ingresos propios obtenidos en los Centros Locales Recaudatorios por el pago de impuestos, derechos, otras contribuciones, productos y aprovechamientos.
- Los depósitos otorgados a terceros por el servicio de arrendamiento de instalaciones o equipos utilizados por los organismos públicos.
- La emisión de cheques de caja para prevenir embargos a las cuentas bancarias.

## Tomo I.- Resultados Generales

Este rubro refleja los recursos a corto plazo de mayor liquidez, que son totalmente convertibles en importes determinados de efectivo, sujeto a un riesgo mínimo de cambios en su valor, los cuales se encuentran disponibles para solventar los gastos de operación y de inversión que se tienen comprometidos al 31 de diciembre de 2016, y que incide en el patrimonio estatal.

EFECTIVO Y EQUIVALENTES ( Pesos )		
CONCEPTO	2016	2015
Poder Ejecutivo	4 808 548 076	7 946 323 115
Poder Legislativo	14 910 822	16 395 048
Poder Judicial	22 580 749	26 640 500
Órganos Autónomos	69 452 312	169 192 059
<b>SUMAS</b>	<b>4 915 491 959</b>	<b>8 158 550 722</b>

### ***Derechos a Recibir Efectivo o Equivalentes***

El rubro de derechos a recibir efectivo o equivalentes, se compone por:

Los recursos de programas operativos colocados en contrato de inversión a un plazo, con instituciones bancarias.

El manejo de los recursos financieros del Fondo de Aportaciones para la Seguridad Pública (FASP) establecido en el lineamiento aplicable, así como, por las transferencias internas de recursos por depositar, y por los recursos destinados por concepto de subsidio al empleo.

Los recursos financiados a través de cadenas productivas con el propósito de coadyuvar en la realización de proyectos y programas de beneficio social; los descuentos realizados a la participación federal por concepto de adeudos de organismos públicos ( ISSSTE, ISR); gastos a comprobar y laudos laborales.

Por descuentos realizados por la Secretaría de Hacienda y Crédito Público a la participación federal, para garantizar las amortizaciones de la deuda pública y adeudos de organismos públicos ( ISSTECH, F.G.P. a cargo).

Los anticipos de ministraciones transferidos a entidades paraestatales, así como también por economías y rendimientos generados de recursos federales.

En su totalidad este rubro asciende a 3 mil 16.3 millones de pesos y representa el 28.8 por ciento del total del activo circulante.

DERECHOS A RECIBIR EFECTIVO O EQUIVALENTES ( Pesos )		
CONCEPTO	2016	2015
Poder Ejecutivo	3 006 340 517	6 023 909 190
Poder Legislativo	21 577	46 277
Poder Judicial	5 661 871	30 766 745
Órganos Autónomos	4 262 996	71 426 858
<b>SUMAS</b>	<b>3 016 286 961</b>	<b>6 126 149 070</b>

### ***Derechos a Recibir Bienes o Servicios***

El saldo por 2 mil 453.3 millones de pesos, de los derechos a recibir bienes o servicios, corresponde a los anticipos otorgados a contratistas para la ejecución de obras en proceso, en bienes propios y en bienes de dominio público del Gobierno del Estado, a través de las dependencias, así como, a los anticipos otorgados a proveedores por las compras de muebles e inmuebles y por prestación de servicios al 31 de diciembre de 2016. También, se encuentran los anticipos a contratistas sujetos a proceso jurídico.

Respecto al total del activo circulante representa el 23.4 por ciento.

## Estados e Información Contable

<b>DERECHOS A RECIBIR BIENES O SERVICIOS</b>		
( Pesos )		
CONCEPTO	2016	2015
Poder Ejecutivo	2 441 267 369	2 135 353 307
Poder Legislativo	1 861 641	0
Poder Judicial	919 003	4 502 652
Órganos Autónomos	9 297 478	4 988 301
<b>SUMAS</b>	<b>2 453 345 491</b>	<b>2 144 844 260</b>

### **Inventarios**

En este rubro del activo se encuentran registrados los bienes inventariables del Gobierno del Estado, que al 31 de diciembre de 2016, se encuentran pendientes de recibir de los proveedores de bienes y servicios, el cual asciende a un monto de 22.3 millones de pesos y representa el 0.2 por ciento del total del activo circulante.

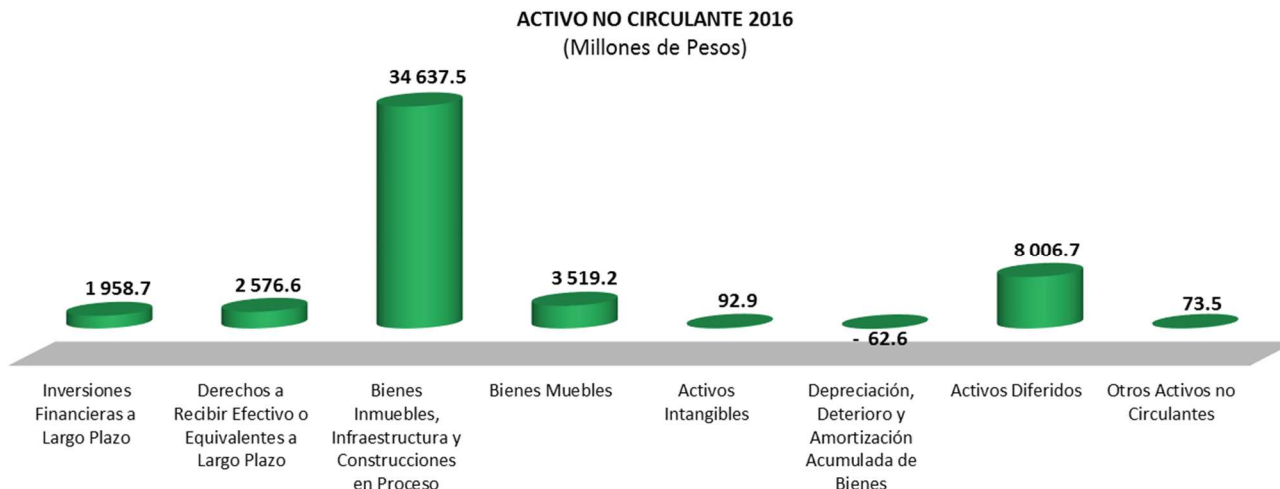
<b>INVENTARIOS</b>		
( Pesos )		
CONCEPTO	2016	2015
Poder Ejecutivo	22 336 890	22 358 160
<b>SUMAS</b>	<b>22 336 890</b>	<b>22 358 160</b>

### **Almacenes**

El rubro de almacenes asciende a 69.6 millones de pesos y representa el 0.7 del total del activo circulante, y refleja la existencia física de consumibles que se tienen en los almacenes al 31 de diciembre de 2016, integrado principalmente por materiales de administración para la emisión de documentos y artículos oficiales; así como, materiales, útiles y equipos menores de oficina, de tecnología de la información y comunicaciones; combustibles, lubricantes y aditivos; artículos deportivos; refacciones y accesorios para equipo de cómputo, materiales complementarios y artículos de construcción y reparación de espacios educativos, suministros médicos, alimentos y utensilios, materiales didácticos y útiles de enseñanza, destinados para cubrir las necesidades en el sector educativo.

<b>ALMACENES</b>		
( Pesos )		
CONCEPTO	2016	2015
Poder Ejecutivo	69 279 729	45 218 936
Poder Legislativo	279 543	294 161
<b>SUMA</b>	<b>69 559 272</b>	<b>45 513 097</b>

## No Circulante



### ***Inversiones Financieras a Largo Plazo***

El saldo por 1 mil 958.7 millones de pesos al 31 de diciembre de 2016, representa las erogaciones recuperables por la asignación de créditos directos o mediante fondos para actividades productivas, y la adquisición de valores, los fideicomisos del Gobierno del Estado, orientados al fomento y financiamiento industrial, al comercio, a los servicios educativos, sociales y turísticos, al desarrollo agropecuario y ambiental, así como, para el financiamiento de obras.

Del total del activo no circulante, el 3.8 por ciento corresponde a este rubro, integrado por la concesión de créditos, protección social en salud y por las aportaciones de capital en el sector privado. A continuación, se mencionan las de mayor importancia:

#### Títulos y Valores a Largo Plazo:

- Concesión de Créditos S.N.T.E. (FAMA).
- Fondo Chiapas-SINCA.
- Concesión de créditos a productores, locatarios y artesanos.
- Vector, S.A. de C.V.
- Bonos Cupón Cero del FONREC y PROFISE.

Asimismo, se encuentran los Fideicomisos, Mandatos y Contratos Análogos destacándose los siguientes:

- Fondo Metropolitano
- Fideicomiso de Estrategias Financieras Multisectoriales (FIDEFIM).
- Fideicomiso para el Desarrollo Social Integrado y Sostenible Chiapas-México (FIDESIS).
- Fideicomiso del Fondo de Participación Social Chiapas (FOPASCH).
- Fideicomiso Irrevocable de Inversión y Administración para el Programa Especial de Financiamiento a la Vivienda para el Magisterio del Estado de Chiapas (FOVIMCHIS).
- Programa Escuelas de Calidad (PEC).
- Fideicomiso para el Desarrollo de Programas del Sector Educativo Programa Nacional de Becas para la Educación Superior Manutención.
- Fondo de Fomento Agropecuario del Estado de Chiapas (FOFAE).

## Estados e Información Contable

- Fideicomiso del Fondo Estatal de Desarrollo Comercial, Agropecuario y Agroindustrial (FEDCAA).
- Fortalecimiento al Fondo de Financiamiento para las Empresas de Solidaridad Social del Sector Artesanal de Chiapas (FOFESSA).
- Fondo de Fomento Económico Chiapas Solidario (FOFOE).
- Programa de Apoyo al Financiamiento Empresarial.
- Potenciación de Recursos para el Programa para el Fortalecimiento e Impulso a la Productividad de las Micros, Pequeñas, y Medianas Empresas (MIPyMES).
- Fondo Estatal Ambiental (FESA).
- Fideicomiso Público de Administración e Inversión para la Implementación del Sistema Justicia Penal en el Estado.
- Fideicomiso para Financiamiento de Obras.

INVERSIONES FINANCIERAS A LARGO PLAZO ( Pesos )		
CONCEPTO	2016	2015
Poder Ejecutivo	1 956 839 493	1 238 546 728
Poder Judicial	849 560	37 324 662
Órganos Autónomos	1 026 415	36 385 636
<b>SUMAS</b>	<b>1 958 715 468</b>	<b>1 312 257 026</b>

### ***Derechos a Recibir Efectivo o Equivalentes a Largo Plazo***

Este rubro del activo asciende a 2 mil 576.6 millones de pesos al 31 de diciembre de 2016 y representa el 5.1 por ciento del total del activo no circulante y se integra principalmente por:

Las ministraciones por depositar, los préstamos a largo plazo concedido a funcionarios del Gobierno del Estado, los cuales se encuentran pendientes de recuperar, los préstamos para programas agropecuarios, préstamos para apoyo económico a damnificados, por los recursos destinados por concepto de socorro de ley y subsidio al empleo.

Los recursos financiados a través de cadenas productivas a largo plazo; así como los recursos no depositados por la Secretaría de Educación por concepto del programa emergente.

También forma parte de este saldo, los deudores sujetos a resolución judicial, asimismo el saldo de fondos comprometidos de gasto corriente principalmente del Fondo para la Construcción, Rehabilitación, Mantenimiento y Equipo de Espacios Educativos.

DERECHOS A RECIBIR EFECTIVO O EQUIVALENTES A LARGO PLAZO ( Pesos )		
CONCEPTO	2016	2015
Poder Ejecutivo	2 527 486 208	488 720 029
Poder Legislativo	8 022 125	2 567 053
Poder Judicial	801 539	0
Órganos Autónomos	40 251 968	22 477 744
<b>SUMAS</b>	<b>2 576 561 840</b>	<b>513 764 826</b>

## Tomo I.- Resultados Generales

### **Bienes Inmuebles, Infraestructura y Construcciones en Proceso**

Este rubro del activo refleja la cifra de 34 mil 637.5 millones de pesos y representa el valor de toda la infraestructura tangible, edificios no habitacionales y terrenos propiedad del Gobierno del Estado, así como, el valor de las obras que se encuentran en proceso de ejecución al 31 de diciembre de 2016, además, del valor de las obras terminadas por transferir.

Entre estas obras se destaca la pavimentación y rehabilitación de calles y avenidas; construcción de pisos firmes en distintos municipios del Estado; equipamiento de unidades administrativas y centros de asistencia social; construcción y/o remodelación de centros deportivos, de comercio, de recreación, y de salud; modernización de espacios históricos y culturales; así como, el mejoramiento y rehabilitación de zonas turísticas, realizadas durante el periodo que se informa.

Del total del activo no circulante, este rubro representa el 68.2 por ciento.

<b>BIENES INMUEBLES, INFRAESTRUCTURA Y CONSTRUCCIONES EN PROCESO</b>		
<b>( Pesos )</b>		
<b>CONCEPTO</b>	<b>2016</b>	<b>2015</b>
Poder Ejecutivo	34 063 509 988	33 482 080 078
Poder Judicial	363 257 936	350 816 135
Órganos Autónomos	210 755 120	146 321 843
<b>SUMAS</b>	<b>34 637 523 044</b>	<b>33 979 218 056</b>

### **Bienes Muebles**

Este renglón del activo refleja el valor de los bienes muebles que posee el Gobierno del Estado y que al 31 de diciembre de 2016, asciende a un monto global de 3 mil 519.2 millones de pesos y representa el 6.9 por ciento respecto al total del activo no circulante, integrándose por: mobiliario y equipo de administración, mobiliario y equipo educacional y recreativo, equipo e instrumental médico y de laboratorio, vehículos y equipo de transporte, equipo de defensa y seguridad, maquinaria, otros equipos y herramientas, colecciones de obras de arte y objetos valiosos, y activos biológicos; los cuales son necesarios para cubrir la operatividad y el desarrollo de las funciones de los diferentes organismos públicos que la conforman.

<b>BIENES MUEBLES</b>		
<b>( Pesos )</b>		
<b>CONCEPTO</b>	<b>2016</b>	<b>2015</b>
Poder Ejecutivo	2 384 606 511	2 355 398 239
Poder Legislativo	47 156 770	48 305 505
Poder Judicial	218 219 253	184 430 067
Órganos Autónomos	869 210 827	828 498 614
<b>SUMAS</b>	<b>3 519 193 361</b>	<b>3 416 632 425</b>

### **Activos Intangibles**

Al 31 de diciembre de 2016, este rubro asciende a 92.9 millones de pesos y representa el valor de todos los bienes intangibles que posee el Gobierno del Estado, como son: software, patentes, marcas y derechos, licencias y otros activos intangibles, los cuales son necesarios para la operatividad y funcionamiento de las áreas administrativas de los organismos públicos que la conforma.

Este rubro representa el 0.2 por ciento del total del activo no circulante.



## Estados e Información Contable

<b>ACTIVOS INTANGIBLES</b>		
( Pesos )		
CONCEPTO	2016	2015
Poder Ejecutivo	58 011 454	65 401 803
Poder Legislativo	2 124 797	1 750 486
Poder Judicial	18 860 064	12 661 110
Órganos Autónomos	13 886 854	6 329 059
<b>SUMAS</b>	<b>92 883 169</b>	<b>86 142 458</b>

### **Depreciación, Deterioro y Amortización Acumulada de Bienes**

El saldo negativo de este rubro del activo por 62.6 millones de pesos, representa el valor por la depreciación y amortización efectuada a los bienes tangibles e intangibles, que forman parte de los activos de los organismos públicos del Gobierno del Estado, utilizando el procedimiento establecido en los marcos normativos contables con los documentos armonizados aplicados para el ejercicio fiscal 2016, aprobado por el Consejo Nacional de Armonización Contable (CONAC).

A la fecha que se informa este rubro representa una disminución del 0.1 por ciento respecto al total del activo no circulante.

<b>DEPRECIACIÓN, DETERIORO Y AMORTIZACIÓN ACUMULADA DE BIENES</b>		
( Pesos )		
CONCEPTO	2016	2015
Poder Ejecutivo	( 18 275 522)	( 16 819 806)
Poder Legislativo	( 31 473 334)	0
Órganos Autónomos	( 12 819 621)	( 1 069 063)
<b>SUMAS</b>	<b>( 62 568 477)</b>	<b>( 17 888 869)</b>

### **Activos Diferidos**

El saldo de este rubro asciende a 8 mil 6.6 millones de pesos y se integra por estudios, formulación y evaluación de proyectos, orientados principalmente, a la modernización, construcción y ampliación de caminos en los diferentes municipios del Estado por 165.9 millones de pesos; así como, operaciones financieras transitorias por regularizar al 31 de diciembre de 2016, de los cuales 6 mil 188.5 millones de pesos corresponde a ejercicios anteriores que incluye los anticipos de ministraciones y 1 mil 652.2 millones de pesos del periodo que se informa.

A la fecha que se informa este rubro representa el 15.8 por ciento respecto al total del activo no circulante.

<b>ACTIVOS DIFERIDOS</b>		
( Pesos )		
CONCEPTO	2016	2015
Poder Ejecutivo	7 036 054 447	5 945 117 935
Poder Legislativo	79 159 113	75 832 088
Poder Judicial	200 585 607	132 148 522
Órganos Autónomos	690 860 031	529 808 829
Municipios	0	460 384 867
<b>SUMAS</b>	<b>8 006 659 198</b>	<b>7 143 292 241</b>

### **Otros Activos no Circulantes**

El rubro de otros activos no circulantes, refleja el valor de los bienes muebles e inmuebles, propiedad del Gobierno del Estado, los cuales se encuentran bajo contrato de comodato. Estos bienes se otorgan entre dependencias u organismos públicos.

Al 31 de diciembre de 2016 el saldo de este rubro asciende a 73.5 millones de pesos y representa el 0.1 por ciento respecto al total del activo no circulante.

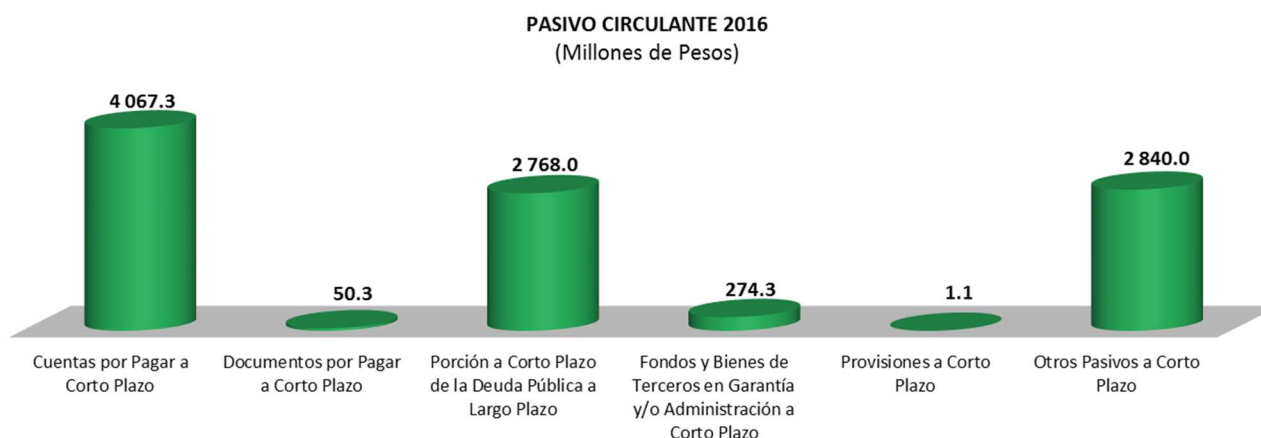
## Tomo I.- Resultados Generales

OTROS ACTIVOS NO CIRCULANTES ( Pesos )		
CONCEPTO	2016	2015
Poder Ejecutivo	65 488 464	38 244 313
Poder Judicial	8 016 180	8 475 180
<b>SUMAS</b>	<b>73 504 644</b>	<b>46 719 493</b>

### PASIVO

Es el conjunto de cuentas que permite el registro de las obligaciones contraídas por el Gobierno Estatal, para el desarrollo de sus funciones y la prestación de los servicios públicos. Al 31 de diciembre de 2016, los estados financieros reflejan principalmente pasivo circulante o corto plazo, es decir, aquellas obligaciones en que la exigibilidad de pago es menor a un año, así también, pasivo no circulante o a largo plazo que representa las obligaciones con vencimiento posterior a un año.

#### Pasivo Circulante



#### Cuentas por Pagar a Corto Plazo

Este rubro del pasivo, refleja el registro de prestaciones salariales del personal de burocracia y magisterio del Gobierno del Estado como son: la previsión de sueldos, prima vacacional, gratificaciones, bonos a la productividad, bonos a los servicios de la educación, pensión alimenticia y aguinaldo devengado no pagado a la fecha que se informa, las aportaciones patronales al IMSS, ISSTECH, INFONAVIT, ISSSTE, SAR-FOVISSSTE e Impuesto Sobre Nóminas, los compromisos contraídos por la adquisición de bienes de consumo e inventariables, por la contratación de servicios con proveedores, estimaciones por las obligaciones contraídas con contratistas por obra pública en bienes de dominio público y en bienes propios.

También, forma parte las transferencias por depositar para actividades productivas, ayudas sociales para programas, actividades científicas o académicas, becas, premios, y otros programas de capacitación; además, por las asignaciones de recursos de antecedentes no penales, y por los recursos para la realización de proyectos de microempresas del sector comercio, servicios y turismo, así como, por las transferencias de recursos a distintos municipios del Estado, destinados para programas de desarrollo regional.

Se incluyen en este rubro, el registro de las retenciones por servicios personales: seguro de vida, ISSS, cuota ISSTECH, cuota FPSSTSP, cuota IMSS, crédito INFONAVIT, cuota ISSSTE, cuota FOVISSSTE, fondo de ahorro, disciplinarios, recuperación de préstamos, cuota sindical, aportaciones al seguro institucional, pensión alimenticia; además, por las retenciones y contribuciones a favor de terceros, 2 por ciento sobre nóminas de prestadores de servicios, IVA retenido, así como, el ISR por honorarios y/o arrendamiento de inmuebles.

## Estados e Información Contable

Asimismo, incluye las retenciones efectuadas a los contratistas por obra pública, por los siguientes conceptos:

- 2 al millar para el Instituto de Capacitación a los Trabajadores de la Industria de la Construcción, y
- 5 al millar de Inspección y Vigilancia.

Por otra parte, dentro este rubro se encuentran los recursos comprometidos por adeudos de gastos de administración, servicios básicos y de operación (principalmente por los gastos para la ejecución de obras), así también, por pasivos de recursos del FONDEN, aportaciones al Fondo de Desayunos Escolares, además por la retención al Fondo General de Participaciones, rendimientos bancarios, sobrantes de socorro de ley, y por las aportaciones del Fideicomiso Policial.

El saldo de este rubro al 31 de diciembre de 2016 ascendió a 4 mil 67.3 millones de pesos, y representa el 40.7 por ciento del total del pasivo circulante.

CUENTAS POR PAGAR A CORTO PLAZO ( Pesos )		
CONCEPTO	2016	2015
Poder Ejecutivo	3 523 785 410	7 964 354 146
Poder Legislativo	51 585 718	35 485 778
Poder Judicial	225 025 456	147 472 347
Órganos Autónomos	152 701 011	174 355 144
Municipios	114 198 452	429 970
<b>SUMAS</b>	<b>4 067 296 047</b>	<b>8 322 097 385</b>

### Documentos por Pagar a Corto Plazo

Este rubro de documentos por pagar a corto plazo, se encuentra integrado por los pasivos por concepto de cadenas productivas con el propósito de coadyuvar en la realización de proyectos y programas de beneficio social.

El saldo al 31 de diciembre de 2016 es de 50.3 millones de pesos, representa el 0.5 por ciento del total del pasivo circulante.

DOCUMENTOS POR PAGAR A CORTO PLAZO ( Pesos )		
CONCEPTO	2016	2015
Poder Ejecutivo	50 280 869	795 717 435
<b>SUMAS</b>	<b>50 280 869</b>	<b>795 717 435</b>

### Porción a Corto Plazo de la Deuda Pública a Largo Plazo

El saldo de 2 mil 768.0 millones de pesos de este rubro, refleja el monto programado a cubrir de la deuda al 31 de diciembre de 2016, integrado por el crédito simple quirografario, celebrado con el Banco Interacciones, S.A. y el Gobierno del Estado, mismo que será liquidado en parcialidades mensuales, durante el ejercicio 2017. Representa el 27.7 por ciento del total del pasivo circulante.

PORCIÓN A CORTO PLAZO DE LA DEUDA PÚBLICA A LARGO PLAZO ( Pesos )		
CONCEPTO	2016	2015
Poder Ejecutivo	2 768 000 000	0
<b>SUMAS</b>	<b>2 768 000 000</b>	<b>0</b>

## Tomo I.- Resultados Generales

### Fondos y Bienes de Terceros en Garantía y/o Administración a Corto Plazo

El saldo en este rubro asciende a 274.3 millones de pesos y corresponde a los fondos registrados en el pasivo circulante, son los siguientes: Fondo de Caja de Ahorro del Personal de Burocracia, Fondo de Previsión del Seguro de Vida, así como, el registro de recursos administrados pertenecientes a los organismos públicos, así también por las obligaciones con recursos ajenos e ingresos propios.

Además, por los recursos de fideicomisos de contragarantía para el financiamiento empresarial de las Micros, Pequeñas y Medianas Empresas (MIPyMES), y para el establecimiento de parques agroindustriales en el Estado de Chiapas (FIDEPAR), así como, por los fideicomisos no recuperables.

También, se incluyen los ingresos derivados de la recaudación de impuestos municipales administrados por el Gobierno del Estado, por concepto de Impuestos a la propiedad inmobiliaria (predial, traslación de dominio y sobre fraccionamientos) de manera transitoria.

Este rubro representa el 2.7 por ciento respecto al total del pasivo circulante.

FONDOS Y BIENES DE TERCEROS EN GARANTÍA y/o ADMINISTRACIÓN A CORTO PLAZO ( Pesos )		
CONCEPTO	2016	2015
Poder Ejecutivo	262 772 863	543 023 607
Poder Legislativo	1 074 928	0
Poder Judicial	31 410	7 062 191
Órganos Autónomos	10 464 661	4 006 943
<b>SUMAS</b>	<b>274 343 862</b>	<b>554 092 741</b>

### Provisiones a Corto Plazo

Al 31 de diciembre de 2016, este rubro del pasivo circulante, asciende a 1.1 millones de pesos, el cual se integra, por la provisión para demandas y juicios a corto plazo, para hacer frente a casos fortuitos, que resulten de la operatividad de los organismos públicos que conforman el Gobierno del Estado de Chiapas.

PROVISIONES A CORTO PLAZO ( Pesos )		
CONCEPTO	2016	2015
Poder Judicial	1 088 763	0
<b>SUMAS</b>	<b>1 088 763</b>	<b>0</b>

### Otros Pasivos a Corto Plazo

A 2 mil 840.0 millones de pesos asciende el saldo en este rubro y se integra por el anticipo de la participación federal e incentivos por administración de ingresos federales, como son: el Impuesto Sobre la Renta (ISR), Impuesto al Valor Agregado (IVA), tenencia vehicular, Impuesto Sobre Automóviles Nuevos (ISAN), Impuesto Empresarial a Tasa Única (IETU), Impuesto Especial sobre Producción y Servicios (IEPS), los obtenidos a través de la inspección y vigilancia, de recargos, multas y gastos de ejecución.

Este rubro representa el 28.4 por ciento del total del pasivo circulante.

OTROS PASIVOS A CORTO PLAZO ( Pesos )		
CONCEPTO	2016	2015
Poder Ejecutivo	2 839 121 796	2 383 339 536
Poder Legislativo	5 381	0
Poder Judicial	12 373	0
Órganos Autónomos	899 683	615 248
<b>SUMAS</b>	<b>2 840 039 233</b>	<b>2 383 954 784</b>

### Pasivo no Circulante

#### Cuentas por Pagar a Largo Plazo

Este rubro del pasivo no circulante, refleja el registro de los compromisos contraídos a largo plazo, por la adquisición de bienes de consumo e inventariables, por la contratación de servicios con proveedores, y por otras deudas comerciales, así como, estimaciones por las obligaciones contraídas con contratistas por obra pública en bienes de dominio público y en bienes propios, las cuales se encuentran pendientes de liquidar.

El saldo de este rubro al 31 de diciembre de 2016 ascendió a 2 mil 284.7 millones de pesos, y representa el 13.1 por ciento del total del pasivo no circulante.



CUENTAS POR PAGAR A LARGO PLAZO ( Pesos )		
CONCEPTO	2016	2015
Poder Ejecutivo	2 267 459 597	0
Poder Judicial	12 673 452	0
Órganos Autónomos	4 575 506	0
<b>SUMAS</b>	<b>2 284 708 555</b>	<b>0</b>

#### Documentos por Pagar a Largo Plazo

Este rubro del pasivo no circulante corresponde a saldos por pagar a favor de contribuyentes por el cobro indebido o en demasía de impuestos federales, como el Impuesto Sobre la Renta, (ISR), Impuesto al Valor Agregado (IVA) y otras imposiciones, los cuales se encuentran pendientes de devolución o compensar a los contribuyentes. También se encuentra integrado por los pasivos a largo plazo por concepto de cadenas productivas.

El saldo al 31 de diciembre de 2016 es de 0.1 millones de pesos.

DOCUMENTOS POR PAGAR A LARGO PLAZO ( Pesos )		
CONCEPTO	2016	2015
Poder Ejecutivo	124 787	124 530
<b>SUMAS</b>	<b>124 787</b>	<b>124 530</b>

## Tomo I.- Resultados Generales

### Deuda Pública a Largo Plazo

Al 31 de diciembre de 2016, la deuda pública a largo plazo, reportó un saldo total de 14 mil 353.4 millones pesos, dicha deuda se tiene contratada con las siguientes instituciones bancarias, BANOBRAS, S.N.C., Banco Santander, S.A., BBVA Bancomer, S.A., y Banorte, S.A. que incluye los créditos contratados bajo el esquema de bono cupón cero, que será liquidados por el gobierno federal.

Las especificaciones de este concepto, se encuentran dentro del apartado de Deuda Pública. Representa el 82.0 por ciento del total del pasivo no circulante.

DEUDA PÚBLICA A LARGO PLAZO ( Pesos )		
CONCEPTO	2016	2015
Poder Ejecutivo	14 353 401 118	14 634 588 707
<b>SUMAS</b>	<b>14 353 401 118</b>	<b>14 634 588 707</b>

### Fondos y Bienes de Terceros en Garantía y/o Administración a Largo Plazo

A 865.8 millones de pesos asciende el saldo de este rubro al 31 de diciembre de 2016 y corresponde a los fondos registrados en el pasivo no circulante, integrados por los siguientes: Fondo de Garantía de Notariado del Estado, Fondo de Previsión del Seguro de Vida, Fondo Nacional de Desastres Naturales, Fondo de Caja de Ahorro del Personal de Burocracia, Fondo de Previsión del Seguro de Vida.

También, se integra por el registro de recursos administrados pertenecientes a los organismos públicos, así también por las obligaciones con recursos ajenos e ingresos propios, destinados para programas en zonas prioritarias y vulnerables, y para el desarrollo de pueblos y comunidades indígenas,.

Asimismo se incluyen dentro de este rubro, los rendimientos bancarios, cheques en circulación no cobrados en su oportunidad, sobrantes de Socorro de Ley, así como, recursos por aplicar de los programas Amanecer, BanMujer, y por depósitos de recursos para cubrir adeudos laborales.

Este rubro representa el 4.9 por ciento del total del pasivo no circulante.

FONDOS Y BIENES DE TERCEROS EN GARANTÍA y/o ADMINISTRACIÓN A LARGO PLAZO ( Pesos )		
CONCEPTO	2016	2015
Poder Ejecutivo	855 565 566	230 548 692
Poder Judicial	10 172 548	0
Órganos Autónomos	6 943	0
<b>SUMAS</b>	<b>865 745 057</b>	<b>230 548 692</b>

### Provisiones a Largo Plazo

Al 31 de diciembre de 2016, este rubro del pasivo no circulante, asciende a 9.5 millones de pesos, el cual se integra, por la provisión para demandas y juicios a largo plazo, para hacer frente a casos fortuitos, que resulten de la operatividad de los organismos públicos que conforman el Gobierno del Estado de Chiapas.

PROVISIONES A LARGO PLAZO ( Pesos )		
CONCEPTO	2016	2015
Poder Ejecutivo	1 679 448	0
Poder Legislativo	0	335 951
Poder Judicial	7 770 854	0
Órganos Autónomos	24 130	0
<b>SUMAS</b>	<b>9 474 432</b>	<b>335 951</b>

## AL ESTADO DE ACTIVIDADES

El resultado obtenido del 1 de enero al 31 de diciembre de 2016, presenta un ahorro por 23 mil 560.5 millones de pesos y se obtiene de restar a los ingresos percibidos contra los gastos y otras pérdidas, sin considerar los recursos destinados en la adquisición de bienes muebles e inmuebles consideradas como inversión, así como, recursos comprometidos de gasto de inversión para la continuidad de obras en proceso.

### ***Ingresos y Otros Beneficios***

Los ingresos ascienden a 87 mil 486.6 millones de pesos y se integran principalmente por los Ingresos de Ley, estos son originados por los impuestos, por los servicios prestados por los organismos públicos que conforman el Gobierno Estatal, la enajenación de bienes y derechos, así como, los recibidos a través de participaciones y aportaciones, transferencias, asignaciones, subsidios y otras ayudas del Gobierno Federal o de instituciones nacionales y extranjeras no gubernamentales.

Además, se registran dentro de este rubro, los ingresos de ejercicios anteriores, como son: rendimientos bancarios, rendimientos del Fondo de Aportaciones para la Seguridad Pública (FASP), por las aportaciones de contratistas de obra pública de beneficio social y por los ingresos por concepto de impuestos a la propiedad inmobiliaria.

También, se incluyen los saldos a favor y compensaciones de impuestos, así como, los obtenidos mediante ingresos propios, por concepto de colegiaturas, expedición de constancias, sanciones, multas, y por los diversos servicios prestados por los organismos públicos del Gobierno del Estado. Asimismo, por depósitos en demasía, por los redondeos a favor, por concepto de pagos de facturas e impuestos, por apertura de cuentas bancarias, y reintegros, entre otros.

### ***Gastos y Otras Pérdidas***

Son aquellas cuentas que registran los gastos de funcionamiento de la administración pública, transferencias, subsidios y otras ayudas, aplicados en proyectos productivos a favor de la ciudadanía.

Se incluyen dentro de este rubro, los ADEFAS y gastos de operación con ingresos propios, registro por la depreciación de bienes muebles, amortización de activos intangibles y bajas de bienes muebles, por pérdida, obsolescencia y deterioro, así como, el registro de aquellos bienes enajenables e inventariables, cuyo costo no sobrepasa los 35 salarios mínimos del Distrito Federal. Asimismo, por la indemnización y recuperación de capital derivado de siniestro, por los fideicomisos no recuperables y por la inversión pública no capitalizable.

También, se encuentran las diferencias a cargo por las operaciones en moneda extranjera, y por los redondeos a cargo, por concepto de pagos de facturas e impuestos.

Este rubro asciende a un importe de 63 mil 926.1 millones de pesos.

A continuación, se presenta la conciliación entre los ingresos presupuestarios y contables, así como, entre los egresos presupuestarios y los gastos contables:

# Tomo I.- Resultados Generales

**GOBIERNO ESTATAL**  
**CONCILIACIÓN ENTRE LOS INGRESOS PRESUPUESTARIOS Y CONTABLES CONSOLIDADO**  
**DEL 1 DE ENERO AL 31 DE DICIEMBRE DE 2016**  
 ( Pesos )

<b>Ingresos Presupuestarios</b>		<b>90 094 401 244</b>
<b>Más: Ingresos Contables No Presupuestarios</b>		<b>160 201 818</b>
Otros Ingresos y Beneficios Varios	158 920 909	
Otros Ingresos Contables No Presupuestarios	1 280 909	
<b>Menos: Ingresos Presupuestarios No Contables</b>		<b>2 768 000 000</b>
Ingresos Derivados de Financiamientos	2 768 000 000	
<b>Ingresos Contables</b>		<b>87 486 603 062</b>

Fuente: Secretaría de Hacienda.

**GOBIERNO ESTATAL**  
**CONCILIACIÓN ENTRE LOS EGRESOS PRESUPUESTARIOS Y LOS GASTOS CONTABLES CONSOLIDADO**  
**DEL 1 DE ENERO AL 31 DE DICIEMBRE DE 2016**  
 ( Pesos )

<b>Total de Egresos (Presupuestarios)</b>		<b>65 857 116 645</b>
<b>Menos: Egresos Presupuestarios No Contables</b>		<b>4 982 092 651</b>
Mobiliario y Equipo de Administración	56 988 665	
Mobiliario y Equipo Educativo y Recreativo	8 846 211	
Equipo e Instrumental Médico y de Laboratorio	19 586 262	
Vehículos y Equipo de Transporte	20 111 487	
Equipo de Defensa y Seguridad	9 062 723	
Maquinaria, Otros Equipos y Herramientas	23 609 388	
Bienes Inmuebles	2 466 279	
Activos Intangibles	10 540 132	
Obra Pública en Bienes Propios	479 892 713	
Inversiones en Fideicomisos, Mandatos y Otros Análogos	354 563 904	
Amortización de la Deuda Pública	281 187 589	
Otros Egresos Presupuestales No Contables	3 715 237 298	
<b>Más: Gastos Contables No Presupuestales</b>		<b>3 051 097 213</b>
Estimaciones, Depreciaciones, Deterioros, Obsolescencia y Amortizaciones	103 544 306	
Otros Gastos	2 947 552 907	
<b>Total de Gasto Contable</b>		<b>63 926 121 207</b>

Fuente: Secretaría de Hacienda.



### AL ESTADO DE VARIACIÓN EN LA HACIENDA PÚBLICA

---

La Hacienda Pública representa el importe de los bienes y derechos que son propiedad del Gobierno del Estado de Chiapas, dicho importe es modificado principalmente por el resultado positivo obtenido al 31 de diciembre de 2016, el cual asciende a 23 mil 560.5 millones de pesos. Las variaciones representan las adquisiciones de bienes muebles e inmuebles consideradas como inversión, así como, la disponibilidad para la continuidad de obras en proceso, de la misma manera, es afectado por el resultado derivado del registro de operaciones de ejercicios anteriores por reintegros, depuración contable, cancelación de ingresos, devoluciones, transferencias de saldos de programas y de fideicomisos no recuperables, y cancelación de pasivos, baja de bienes tangibles e intangibles, y por la aplicación de los ADEFAS; a la fecha, la Hacienda Pública refleja un saldo de 33 mil 765.0 millones de pesos.

Así también, es modificado por el aumento o disminución al patrimonio, derivado del registro de los incrementos o decrementos realizados al patrimonio estatal. A la fecha que se informa la modificación neta a la baja al patrimonio es de 2 mil 291.1 millones de pesos.

### AL ESTADO DE FLUJOS DE EFECTIVO

---

El Estado de Flujos de Efectivo, muestra los flujos de efectivo del Gobierno del Estado, conformado por los elementos básicos: origen y aplicación de los recursos.

La disminución neta en el efectivo y equivalentes al efectivo al 31 de diciembre de 2016 tiene un saldo de 3 mil 243.1 millones de pesos.

#### ***Flujo de Efectivo de las Actividades de Operación***

Durante el periodo que se informa, el Gobierno Estatal recibió ingresos de gestión por la cantidad de 87 mil 486.6 millones de pesos. El gasto de funcionamiento devengado por el periodo comprendido por el 1 de enero al 31 de diciembre de 2016, asciende a 62 mil 955.5 millones de pesos, el cual representa un flujo neto positivo por actividades de operación por un importe de 24 mil 531.1 millones de pesos.

#### ***Flujo de Efectivo de las Actividades de Inversión***

Durante el periodo que se informa, el Gobierno Estatal recibió ingresos de inversión por la cantidad de 5 mil 622.9 millones de pesos. El gasto de inversión devengado por el periodo comprendido por el 1 de enero al 31 de diciembre de 2016, asciende a 33 mil 19.5 millones de pesos, el cual refleja un flujo neto a la baja por actividades de inversión por un importe de 27 mil 396.6 millones de pesos.

#### ***Flujo de Efectivo de las Actividades de Financiamiento***

Durante el periodo que se informa, el Gobierno Estatal recibió ingresos por financiamiento por la cantidad de 6 mil 181.8 millones de pesos. La aplicación por actividades de financiamiento por el periodo comprendido por el 1 de enero al 31 de diciembre de 2016, asciende a 6 mil 559.4 millones de pesos, el cual representa un flujo neto a la baja por actividades de financiamiento por un importe de 377.6 millones de pesos.

## Tomo I.- Resultados Generales

<b>EFFECTIVO Y EQUIVALENTES</b>		
( Pesos )		
CONCEPTO	2016	2015
Efectivo	9 174	555 378
Bancos/Tesorería	629 275 800	923 033 757
Bancos/Dependencias y Otros	2 231 605 275	5 355 251 226
Inversiones Temporales (hasta 3 meses)	2 045 192 509	1 804 451 997
Fondos con Afectación Específica	0	24 621 751
Depósitos de Fondos de Terceros en Garantía y/o Administración	4 719 859	4 677 496
Otros Efectivos y Equivalentes	4 689 342	45 959 117
<b>Total de Efectivo y Equivalentes</b>	<b>4 915 491 959</b>	<b>8 158 550 722</b>

Fuente: Secretaría de Hacienda.

A continuación, se presenta la conciliación de los Flujos de Efectivo Netos de las Actividades de Operación y la cuenta de Ahorro/Desahorro antes de Rubros Extraordinarios:

<b>CONCILIACIÓN DE LOS FLUJOS DE EFECTIVO NETOS DE LAS ACTIVIDADES DE OPERACIÓN Y LA CUENTA AHORRO/DESAHORRO ANTES DE RUBROS EXTRAORDINARIOS</b>		
( Pesos )		
CONCEPTO	2016	2015
<b>Ahorro/Desahorro antes de Rubros Extraordinarios</b>	<b>27 494 772 178</b>	<b>28 085 332 679</b>
<i>Movimientos de partidas (o rubros) que no afectan el efectivo</i>		
Intereses de la Deuda Pública	945 575 604	918 337 959
Gastos de la Deuda Pública	3 210 880	0
Comisiones de la Deuda Pública	4 771 202	4 997 288
Costo por Coberturas	17 042 766	32 151 939
Depreciación de Bienes Muebles	46 936 777	17 865 378
Amortización de Activos Intangibles	686 939	23 491
Disminución de Bienes por Pérdida, Obsolescencia y Deterioro	55 920 590	43 196 916
Gastos de Ejercicios Anteriores	252 958 578	172 722 475
Pérdidas por Responsabilidades	5 778 685	0
Diferencias por Tipo de Cambio Negativas en Efectivo y Equivalentes	0	28 280
Diferencias de Cotizaciones Negativas en Valores Negociables	115 302	550 311
Otros Gastos Varios	1 630 692 548	1 633 481 315
<b>Flujos de Efectivo Netos de las Actividades de Operación</b>	<b>24 531 082 307</b>	<b>25 261 977 327</b>

Fuente: Secretaría de Hacienda.

## NOTAS DE MEMORIA

Atendiendo a lo establecido en la Ley General de Contabilidad Gubernamental, para efectos del registro y control, el Consejo Nacional de Armonización Contable ha determinado Cuentas de Orden Contables, mismas que se presentan en el Plan de Cuentas emitido.

Las Notas de Memoria, representan los movimientos de valores que no afecten o modifiquen el balance del Gobierno Estatal, sin embargo, su incorporación en libros es necesaria con fines de recordatorio contable, de control y en general sobre los aspectos administrativos, o bien, para consignar sus derechos o responsabilidades contingentes que puedan, o no, presentarse en el futuro.

### CONTABLES

#### *Emisión de Obligaciones*

Lo registros originados por la colocación de certificados bursátiles derivado de la bursatilización del Impuesto sobre Nóminas refleja un importe de 6 mil 194.5 millones de pesos, dicho importe se integra por la inversión inicial, el registro derivado del efecto inflacionario en el valor de las UDI's., y las amortizaciones a capital al 31 de diciembre de 2016.

FIDEICOMISO IRREVOCABLE EMISOR, DE ADMINISTRACIÓN Y PAGO No. 635				
DEL 1 DE ENERO AL 31 DE DICIEMBRE DE 2016				
( Pesos )				
UNIDAD DE MEDIDA	SALDO AL 31 DE DICIEMBRE DE 2015	MOVIMIENTOS 2016		SALDO AL 31 DE DICIEMBRE DE 2016
		INCREMENTOS	AMORTIZACIÓN	
<b>TOTAL</b>	<b>6 150 351 154</b>	<b>179 866 736</b>	<b>135 741 308</b>	<b>6 194 476 582</b>
UDI's <sup>(1)</sup>	5 418 039 487	179 866 736	119 688 879	5 478 217 344
Pesos	732 311 667	0	16 052 429	716 259 238

**Fuente:** Secretaría de Hacienda.

1) La columna de incrementos refleja la actualización en pesos, de las UDI's durante el ejercicio 2016 .

#### *Avales y Garantías*

Las obligaciones contingentes se reflejan en Cuentas de Memoranda, donde el Gobierno del Estado de Chiapas, asume el carácter de aval solidario del crédito otorgado al Sistema Municipal de Agua Potable y Alcantarillado de Tuxtla Gutiérrez, contratado con BANOBRAS, S.N.C., en diciembre de 2005, a la fecha que se informa esta deuda indirecta refleja un saldo de 118.2 millones de pesos.

DEUDA PÚBLICA INDIRECTA				
DEL 1 DE ENERO AL 31 DE DICIEMBRE DE 2016				
( Pesos )				
C O N C E P T O	SALDO AL 31 DE DICIEMBRE DE 2015	MOVIMIENTOS 2016		SALDO AL 31 DE DICIEMBRE DE 2016
		INCREMENTOS	AMORTIZACIÓN	
<b>TOTAL</b>	<b>147 777 730</b>	<b>29 555 546</b>	<b>118 222 184</b>	
<b>DEUDA PÚBLICA INDIRECTA</b>	<b>147 777 730</b>	<b>29 555 546</b>	<b>118 222 184</b>	
BANOBRAS S.N.C.	147 777 730	29 555 546	118 222 184	

**Fuente:** Secretaría de Hacienda.

# Tomo I.- Resultados Generales

## PRESUPUESTARIAS

### Estado Analítico de Ingresos Presupuestales

Al inicio del ejercicio 2016, se aprobó un presupuesto de ingresos de 81 mil 214.7 millones de pesos, sin embargo las estrategias implementadas para obtener mayores recursos, lograron un incremento de 8 mil 879.7 millones de pesos al presupuesto estimado para el periodo que se informa.

Los ingresos recaudados durante el periodo del 1 de enero al 31 de diciembre de 2016, ascendieron a la cantidad de 90 mil 94.4 millones de pesos, alcanzando el 10.9 por ciento mayor, respecto al programado para el periodo que se informa.

Los ingresos derivados de recursos provenientes del gobierno federal, representó el 89.3 por ciento del total de los ingresos recaudados, con un importe de 80 mil 417.7 millones de pesos, integrándose de 64 mil 832.0 millones de pesos por participaciones y Aportaciones Federales, y por concepto de Transferencias, Asignaciones, Subsidios y Otras Ayudas un importe de 15 mil 585.7 millones de pesos.

Asimismo, los ingresos por aprovechamientos fueron de 3 mil 945.1 millones de pesos, así como, los ingresos por financiamiento con un importe de 2 mil 768.0 millones de pesos.

A continuación se presenta el Estado de Ingresos Presupuestales de acuerdo a la clasificación indicada en las notas de memoria de los Estados Financieros emitido por el CONAC.

GOBIERNO CONSTITUCIONAL DEL ESTADO DE CHIAPAS						
GOBIERNO ESTATAL						
ESTADO ANALÍTICO DE INGRESOS						
DEL 1 DE ENERO AL 31 DE DICIEMBRE DE 2016						
( Pesos )						
RUBROS DE LOS INGRESOS	ESTIMADO	AMPLIACIONES / REDUCCIONES	MODIFICADO	DEVENGADO	RECAUDADO	
<b>TOTAL</b>	<b>81 214 666 503</b>	<b>8 879 734 741</b>	<b>90 094 401 244</b>	<b>90 094 401 244</b>	<b>90 094 401 244</b>	<b>90 094 401 244</b>
1 Impuestos	1 424 165 625	47 059 021	1 471 224 646	1 471 224 646	1 471 224 646	1 471 224 646
3 Contribuciones de Mejoras	17 371 001	3 543 616	20 914 617	20 914 617	20 914 617	20 914 617
4 Derechos	1 377 479 105	( 122 524 709)	1 254 954 396	1 254 954 396	1 254 954 396	1 254 954 396
5 Productos	380 133 747	( 163 897 120)	216 236 627	216 236 627	216 236 627	216 236 627
Corriente	132 669	( 4 947)	127 722	127 722	127 722	127 722
Capital	380 001 078	( 163 892 173)	216 108 905	216 108 905	216 108 905	216 108 905
6 Aprovechamientos	3 436 337 509	508 758 347	3 945 095 856	3 945 095 856	3 945 095 856	3 945 095 856
Corriente	3 436 337 509	508 758 347	3 945 095 856	3 945 095 856	3 945 095 856	3 945 095 856
7 Ingresos por Venta de Bienes y Servicios	264 879	( 68 959)	195 920	195 920	195 920	195 920
8 Participaciones y Aportaciones	61 995 783 665	2 836 265 752	64 832 049 417	64 832 049 417	64 832 049 417	64 832 049 417
9 Transferencias, Asignaciones, Subsidios y Otras Ayudas	12 583 130 972	3 002 598 793	15 585 729 765	15 585 729 765	15 585 729 765	15 585 729 765
10 Ingresos Derivados de Financiamientos	0	2 768 000 000	2 768 000 000	2 768 000 000	2 768 000 000	2 768 000 000

Fuente: Secretaría de Hacienda.

### Estado del Ejercicio del Presupuesto

El Estado del Ejercicio del Presupuesto del Gobierno Estatal, refleja al 31 de diciembre de 2016, una modificación neta positiva al Presupuesto Aprobado Anual de 8 mil 889.5 millones de pesos representando el 14.7 por ciento mayor, llegando a un monto de 69 mil 418.6 millones de pesos, al periodo que se informa.

El Presupuesto Devengado a la fecha que se informa fue de 65 mil 857.1 millones de pesos, se compone con recursos del ejercicio por 62 mil 434.8 millones de pesos y con recursos provenientes de ejercicios anteriores por 3 mil 422.3 millones de pesos, de los cuales se aplicaron 29 mil 62.6 millones de pesos a Servicios Personales, equivalente al 44.1 por ciento del devengo total; 17 mil 801.9 millones de pesos para Participaciones y Aportaciones, que equivale al 27.0 por ciento del devengado total; en Transferencias, Asignaciones, Subsidios y Otras Ayudas, se destinaron 6 mil 567.2 millones de pesos, que representa el 9.9 por ciento del total devengado; 4 mil 228.5 millones de pesos destinados para

## Estados e Información Contable

para Servicios Generales, equivalente al 6.4 por ciento; asimismo, en Materiales y Suministros se aplicaron 3 mil 366.6 millones de pesos que representa el 5.1 por ciento del devengo total, entre los rubros más sobresalientes.

GOBIERNO CONSTITUCIONAL DEL ESTADO DE CHIAPAS					
GOBIERNO ESTATAL					
ESTADO ANALÍTICO DEL EJERCICIO DEL PRESUPUESTO DE EGRESOS EN CLASIFICACIÓN POR OBJETO DEL GASTO (CAPÍTULO)					
DEL 1 DE ENERO AL 31 DE DICIEMBRE DE 2016					
( Pesos )					
CONCEPTO	PRESUPUESTO DE EGRESOS				
	APROBADO ANUAL	AMPLIACIONES / REDUCCIONES	MODIFICADO	DEVENGADO	PAGADO
<b>TOTAL</b>	<b>60 529 133 071</b>	<b>8 889 487 626</b>	<b>69 418 620 697</b>	<b>65 857 116 645</b>	<b>65 298 370 742</b>
Servicios Personales	27 677 119 278	1 921 669 053	29 598 788 331	29 062 587 526	29 062 496 195
Materiales y Suministros	830 261 084	2 707 045 490	3 537 306 574	3 366 608 209	3 328 700 828
Servicios Generales	1 740 608 978	2 923 883 420	4 664 492 398	4 228 454 524	3 952 044 927
Transferencias, Asignaciones, Subsidios y Otras Ayudas	1 628 703 700	5 176 078 521	6 804 782 221	6 567 228 984	6 467 557 091
Bienes Muebles, Inmuebles e Intangibles	38 481 949	151 004 660	189 486 609	171 753 800	152 417 177
Inversión Pública	4 315 525 799	(2 205 740 063)	2 109 785 736	1 342 581 524	1 223 698 679
Inversiones Financieras y Otras Provisiones	5 328 623 808	(2 153 748 877)	3 174 874 931	1 810 027 906	1 810 027 906
Participaciones y Aportaciones	17 955 937 619	( 154 061 332)	17 801 876 287	17 801 876 287	17 801 876 287
Deuda Pública	1 013 870 856	523 356 754	1 537 227 610	1 505 997 885	1 499 551 652

Fuente: Secretaría de Hacienda.

### NOTAS DE GESTIÓN ADMINISTRATIVA

#### INTRODUCCIÓN

Los Estados Financieros correspondiente del 1 de enero al 31 de diciembre de 2016 del Gobierno del Estado de Chiapas, se conforman con la información resultante por las operaciones presupuestales derivadas de: la ejecución de la Ley de Ingresos y del ejercicio del gasto público para el periodo que se informa.

Asimismo, por la colocación y amortización de la deuda pública, incluyendo los gastos, intereses y costo por coberturas.

También reflejan el manejo y custodia de los recursos propiedad del Gobierno Estatal, así como, las operaciones contables que inciden en la modificación al Patrimonio.

Conforme al acuerdo que reforma el Capítulo VII del Manual de Contabilidad Gubernamental, publicado en el Diario Oficial de la Federación el 06 de octubre del 2014, se presenta el: Estado de Situación Financiera, Estado de Actividades, Estado de Variación en la Hacienda Pública, Estado de Cambios en la Situación Financiera, Estado de Flujos de Efectivo, Estado Analítico del Activo, Estado Analítico de la Deuda y Otros Pasivos, Estado Analítico de Ingresos y Estado Analítico del Ejercicio del Presupuesto de Egresos.

#### PANORAMA ECONÓMICO FINANCIERO

Las principales condiciones económicas y financieras, bajo las cuales el Gobierno del Estado de Chiapas operó y que influyeron en la toma de decisiones de la Administración Pública, dirigió su política fiscal a fortalecer las finanzas públicas, mediante el impulso de acciones que permitieron lograr incrementar la captación de ingresos, mejorar la eficiencia y eficacia en el ejercicio del gasto público. Mismas que se encuentran y podrán consultarse en el apartado de Panorama Económico.

#### AUTORIZACIÓN E HISTORIA

Chiapas se constituyó como estado libre y soberano el 14 de septiembre del 1824 y como parte integrante de los Estados Unidos Mexicanos por voluntad propia del pueblo chiapaneco.

Para su organización política y administrativa se divide en 122 municipios libres, clasificados en 15 regiones socioeconómicas.

Localizado al sureste de los Estados Unidos Mexicanos con una población intercultural, cuenta con una estructura económica centrada en los sectores de comercio y servicios, originadas por el turismo nacional e internacional. En el ramo agropecuario se destaca la producción de café, miel y azúcar de caña y así también la producción artesanal como la elaboración de joyas a base de ámbar, los trabajos en madera y barro.

### **ORGANIZACIÓN Y OBJETO SOCIAL**

La estructura organización básica del Gobierno Estatal, se contempla en la Ley Orgánica de la Administración Pública del Estado de Chiapas, en el capítulo primero, de la Organización de la Administración Pública Estatal, en su artículo 2º, por lo que respecta a los fideicomisos públicos, son regulados conforme a las disposiciones del Código de la Hacienda Pública del Estado de Chiapas y las demás Leyes de carácter federal.

### **BASES DE PREPARACIÓN DE LOS ESTADOS FINANCIEROS**

#### *Marco Legal*

Conforme a lo establecido en la Constitución Política del Estado de Chiapas, la Ley Orgánica de la Administración Pública del Estado de Chiapas y al Código de la Hacienda Pública para el Estado de Chiapas, se le otorga la responsabilidad a la Secretaría de Hacienda la administración financiera de la Hacienda Pública del Estado de Chiapas, entre sus funciones le corresponde establecer las normas sobre la forma y términos en que los organismos públicos deberán realizar sus registros contables y en su caso la forma de elaborar y enviar los informes financieros a fin de consolidar la Contabilidad del Gobierno del Estado.

#### *Marco Normativo*

El Plan Estatal de Desarrollo Chiapas 2013-2018. Es el documento rector en el cual se indican los ejes, objetivos y líneas de acción por la administración pública, siendo éste el Eje Central de las Políticas y por el cual se establece las acciones a realizar.

La Normatividad Contable y Financiera, proporciona los elementos necesarios para el manejo transparente de los recursos públicos, y el cabal cumplimiento en la rendición de cuentas. Además, se constituye por el conjunto de normas, lineamientos, metodologías, procedimientos, sistemas, criterios y ordenamientos con base a los Postulados Básicos de Contabilidad Gubernamental que han de aplicar los centros contables en el registro de sus operaciones con la finalidad de regular operaciones específicas para la integración homogénea de la información contable y financiera. Sus características principales son la consistencia, integridad y su congruencia con las disposiciones legales vigentes.

Los Postulados Básicos de la Contabilidad Gubernamental, representan un marco de referencia para uniformar los métodos, procedimientos y prácticas contables, así como, organizar y mantener una efectiva sistematización que permita la obtención de información veraz en forma clara y concisa que constituyen en el sustento técnico de la Contabilidad.

#### *Presentación*

Los estados financieros del Gobierno Estatal son: el Estado de Situación Financiera Consolidado, el Estado de Actividades Consolidado, el Estado de Variación en la Hacienda Pública Consolidado, el Estado de Cambios en la Situación Financiera Consolidado, el Estado de Flujos de Efectivo Consolidado, el Estado Analítico del Activo Consolidado, y el Estado Analítico de la Deuda y Otros Pasivos de acuerdo a lo establecido en la Normatividad Contable y Financiera del Estado de Chiapas y al Código de la Hacienda Pública para el Estado de Chiapas, que están alineados al requerimiento establecido en el Manual de Contabilidad Gubernamental emitido por el Consejo Nacional de Armonización Contable (CONAC).

#### *Preparación*

Para la integración de los Estados Financieros del Gobierno Estatal, los saldos se determinaron a partir de la información proporcionada por cada uno de los centros contables de las dependencias y subdependencias, que conforman los poderes Ejecutivo, Legislativo, Judicial y Órganos Autónomos, así como, de los recursos transferidos a los Municipios, los cuales son los responsables de las cifras reportadas de acuerdo a lo establecido en el art. 483, 3er. párrafo del Código de la Hacienda Pública para el Estado de Chiapas, el citado proceso se realizó conforme a los Postulados

Básicos de Contabilidad Gubernamental, manuales, normas y procedimientos técnicos-financieros emitidos por la Secretaría de Hacienda del Estado, a través de la Dirección de Contabilidad Gubernamental.

Los Estados Financieros consolidados, han sido elaborados con sustento a las disposiciones legales, normas contables y presupuestarias estatales, que cumplen las reglas de presentación de las Normas de Información Financiera Mexicanas, con apego a los criterios de armonización que dicta la Ley General de Contabilidad Gubernamental y las Normas y Metodología para la Emisión de Información Financiera y Estructura de los Estados Financieros Básicos, el Acuerdo por el que se Armoniza la Estructura de las Cuentas Públicas y a los Criterios de Consolidación, emitido por el Consejo Nacional de Armonización Contable.

Al 31 de diciembre de 2016 se han realizado las actualizaciones a los marcos normativos contables y presupuestarios, así como, los instrumentos técnicos, para lograr el cumplimiento de los objetivos a nivel nacional, considerando en primera instancia el Marco Conceptual de Contabilidad Gubernamental, y demás documentos técnicos, emitido por el Consejo de Armonización Contable, los cuales representan los fundamentos para la elaboración de normas, contabilización, valuación y presentación de la información financiera; así mismo, el Plan de Cuentas, el cual constituye una herramienta básica para el registro de operaciones, otorgando una consistencia en la presentación y fácil interpretación de los resultados, así como, las bases para consolidar bajo criterios armonizados la información contable.

Se incorporan en la contabilidad los momentos contables del ingreso y del egreso, considerando además las normas y metodología para la emisión de información financiera.

### POLÍTICAS CONTABLES SIGNIFICATIVAS

El “Sistema de Contabilidad Gubernamental” (SCG), regula las operaciones realizadas en cada uno de los centros contables de las dependencias y subdependencias, que conforman la administración pública Gubernamental, con base a los Postulados Básicos de Contabilidad Gubernamental, normas, criterios, procedimientos, métodos, políticas contables específicas y sistemas, aplicados para las transacciones y eventos cuantificables en términos económicos, con el objeto de generar información útil y confiable.

El SCG está integrado de cuatro subsistemas relacionados entre sí por medio de mecanismos de enlace y de consolidación de la información, estos subsistemas son **Recaudación**, el cual se encarga de registrar los ingresos públicos establecidos en Ley, **Fondos Estatales**, subsistema que administra y controla los recursos monetarios del erario estatal, **Egresos**, registra todas las erogaciones que se establecen dentro del presupuesto de egresos del Estado y por último **Deuda Pública**, quien registra las operaciones derivadas de la administración de la deuda.

El registro de las operaciones están en apego a los Postulados Básicos de Contabilidad Gubernamental y a las normas y manuales vigentes; las dependencias y entidades de la Administración Pública Estatal como responsables de realizar sus registros contables producto de las operaciones que realizan, registran los gastos como tales en el momento en que se devenguen y los ingresos en el momento en que sean efectivamente percibidos o realizados.

Los libros obligatorios de acuerdo a la Normatividad Contable, en donde deben registrar las operaciones que realizan los organismos públicos son: el Libro Diario, Libro Mayor, Libro de Inventarios, Libro de Almacén, y Balances, los cuales contienen y conservan información financiera, hechos y cifras expresados en unidades monetarias, para facilitar la toma de decisiones.

El control interno comprende el plan de organización y todos los métodos y procedimientos que en forma coordinada adoptan las dependencias para salvaguardar los activos, verificar la razonabilidad y confiabilidad de la información contable, y promover la eficiencia operacional y la adherencia a la normatividad vigente.

La consolidación de información financiera, es el resultado en su conjunto de la agrupación de la información financiera que generan los organismos públicos y que se conforma por cada una de las cuentas de activo, pasivo, hacienda pública/patrimonio, ingreso y gasto, en grupos homogéneos. Además, se implementan mecanismos de conciliación para identificar operaciones que inciden en dos o más dependencias, entidades o subsistemas, con la finalidad de eliminarlas para no reflejar registros compensados entre éstos.

# Tomo I.- Resultados Generales

## POSICIÓN EN MONEDA EXTRANJERA Y PROTECCIÓN DE RIESGO CAMBIARIO

Al 31 de diciembre de 2016, el Gobierno del Estado de Chiapas, no tiene operaciones en moneda extranjera, por lo que no se crean activos y pasivos, ni se tiene posición en moneda extranjera, además, no existe riesgo cambiario, que pueda ejercer influencia en la toma de decisiones.

## REPORTE ANALÍTICO DEL ACTIVO

En las reglas específicas del Registro y Valoración del Patrimonio emitidas por el Consejo Nacional de Armonización Contable, se definió como vida útil de un activo, al periodo durante el que se espera utilizar el activo, además, se menciona que se considerará que un activo tiene una vida útil indefinida cuando, sobre la base de un análisis de todos los factores relevantes, no exista un límite previsible al periodo a lo largo del cual se espera que el activo genere rendimientos económicos o potencial de servicio, o a la utilización en la producción de bienes y servicios públicos. Con base en estas reglas, los activos del Gobierno Estatal, sitúa la valoración de sus bienes tangibles e intangibles aplicando la depreciación y amortización, utilizando el procedimiento establecido en los marcos normativos contables con los documentos armonizados aplicados para el ejercicio fiscal 2016, aprobado por el Consejo Nacional de Armonización Contable (CONAC).

## FIDEICOMISOS, MANDATOS Y CONTRATOS ANÁLOGOS

Los fideicomisos, mandatos y contratos análogos presentados en los estados financieros del Gobierno del Estado de Chiapas, ascienden a un importe de 767.0 millones de pesos y se encuentran registrados en el activo no circulante, los cuales se muestran a continuación:

ORGANISMO PÚBLICO	PARCIAL	SALDO AL 31 DE DICIEMBRE DE 2015	FIDEICOMISOS, MANDATOS Y CONTRATOS ANÁLOGOS		SALDO AL 31 DE DICIEMBRE DE 2016
			AUMENTO	DISMINUCIÓN	
<b>Secretaría de Hacienda</b>		<b>111 942 605</b>	<b>285 947 699</b>	<b>303 763 303</b>	<b>94 127 001</b>
Fondo Metropolitano	72 414 652		245 459 359	234 629 950	
Fondo del Fideicomiso de Estrategias Financieras Multisectoriales	39 527 953		40 488 340	69 133 353	
<b>BanChiapas</b>		<b>59 533 869</b>	<b>0</b>	<b>59 533 869</b>	<b>0</b>
Fondo de Empresas Sociales (FES)	59 533 869		0	59 533 869	
<b>Secretaría de Desarrollo Social</b>		<b>14 840 920</b>	<b>18 628</b>	<b>468 555</b>	<b>14 390 993</b>
Fideicomiso para el Desarrollo Social Integrado y Sostenible Chiapas-	4 419 958		0	213 302	
Fideicomiso Fondo de Participación Social Chiapas (FOPASCH)	10 420 962		18 628	255 253	
<b>Educación Estatal</b>		<b>253 151 168</b>	<b>87 337 710</b>	<b>268 323 528</b>	<b>72 165 350</b>
Fideicomiso Irrevocable de Inversión y Administración para el	10 630 002		7 283 539	9 314 232	
Programa Escuelas de Calidad (PEC)	137 944 271		0	130 060 016	
Programa de Becas de Manutención	101 904 468		80 000 000	128 640 401	
Fideicomiso de Apoyo de Tecnologías Educativas y de la Información	2 672 427		54 171	308 879	
para Maestros de Educación Básica del Estado de Chiapas (FOAPES)					
<b>Secretaría del Campo</b>		<b>89 843 694</b>	<b>517 005 617</b>	<b>512 729 558</b>	<b>94 119 753</b>
Fondo de Fomento Agropecuario	13 327 513		396 634 544	344 769 623	
Fideicomiso Fondo Estatal de Desarrollo Comercial, Agropecuario y	28 375 593		20 662 936	21 442 688	
Fideicomiso de Apoyo a las Necesidades de los Cafecultores del	2 226 667		23 264	918 453	
Fideicomiso del Fondo de Apoyo Especial a la Inversión en Frijol en	45 913 921		634 873	46 548 794	
Fideicomiso para Financiamiento de Obras	0		99 050 000	99 050 000	
<b>Secretaría de Turismo</b>		<b>35 621</b>	<b>9 948 356</b>	<b>6 890 516</b>	<b>3 093 461</b>
Fideicomiso para la Promoción, Difusión y Comercialización de los	35 621		9 948 356	6 890 516	
Atractivos Turísticos del Estado de Chiapas (FIDETUR)					



## Estados e Información Contable

ORGANISMO PÚBLICO	PARCIAL	SALDO AL 31 DE DICIEMBRE DE 2015	FIDEICOMISOS, MANDATOS Y CONTRATOS ANÁLOGOS		SALDO AL 31 DE DICIEMBRE DE 2016
			AUMENTO	DISMINUCIÓN	
<b>Secretaría de Economía</b>		<b>70 303 426</b>	<b>55 063 204</b>	<b>40 896 906</b>	<b>84 469 724</b>
Fortalecimiento al Fideicomiso "FOFESSA"	12 000 000		0	12 000 000	
Fondo de Financiamiento para las Empresas de Solidaridad Social del Sector Artesanal de Chiapas (FOFESSA)	25 616 882		6 483 655	25 454 251	
Fideicomiso para el Desarrollo Estratégico del Aeropuerto Internacional "Ángel Albino Corzo" (FDEAIAAC)	541 633		2 953	544 586	
Fondo de Fomento Económico Chiapas Solidario (FOFOE)	32 103 220		12 780 333	2 856 378	
Programa de Apoyo al Financiamiento Empresarial	0		15 000 000	0	
Potenciación de Recursos para el Programa para el Fortalecimiento e Impulso a la Productividad de las MIPyMES	0		20 000 000	0	
Fideicomiso para el Establecimiento de Parques Agroindustriales en el Estado de Chiapas (FIDEPAR)	41 691		796 263	41 691	
<b>Organismos Subsidiados</b>		<b>0</b>	<b>385 116 663</b>	<b>385 116 663</b>	<b>0</b>
Fondo contra la Delincuencia Organizada (FOCODO)	0		7 404 573	7 404 573	
Fondo de Desastres Naturales (FONDEN)	0		377 712 090	377 712 090	
<b>Secretaría de Medio Ambiente e Historia Natural</b>		<b>22 663 835</b>	<b>5 037 595</b>	<b>11 043 560</b>	<b>16 657 870</b>
Fondo Estatal Ambiental (FESA)	21 731 836		386 577	5 473 318	
Fondo para el Desarrollo Forestal Sustentable	931 999		0	919 224	
Fondo Nacional Forestal Mexicano (CONAFOR)	0		4 651 018	4 651 018	
<b>Secretaría para el Desarrollo de la Frontera Sur y Enlace para la Cooperación Internacional</b>		<b>4 512</b>	<b>1 045 963</b>	<b>808 998</b>	<b>241 477</b>
Fideicomiso para la Habilitación y Administración del Recinto Fiscalizado Estratégico de Puerto Chiapas	4 512		1 045 963	808 998	
<b>Instituto de la Consejería Jurídica y de Asistencia Legal</b>		<b>6 145 000</b>	<b>0</b>	<b>0</b>	<b>6 145 000</b>
Fondo Estatal de Fomento Industrial de Chiapas	6 145 000		0	0	
<b>Secretaría para el Desarrollo y Empoderamiento de las Mujeres</b>		<b>76 074 796</b>	<b>1 356 191</b>	<b>77 430 987</b>	<b>0</b>
Fondo de Apoyo a la Economía Social (FAES)	76 074 796		1 356 191	77 430 987	
<b>Secretaría de Planeación, Gestión Pública y Programa de Gobierno</b>		<b>0</b>	<b>350 000</b>	<b>350 000</b>	<b>0</b>
Fideicomiso 2050 para el Desarrollo Regional del Sur Sureste (FIDESUR)	0		350 000	350 000	
<b>Obligaciones</b>		<b>0</b>	<b>1 234 892 679</b>	<b>1 234 892 679</b>	<b>0</b>
Fideicomiso Irrevocable Emisor de Administración y Pago N° 635	0		1 234 892 679	1 234 892 679	
<b>Consejo de la Judicatura</b>		<b>37 324 662</b>	<b>0</b>	<b>36 475 102</b>	<b>849 560</b>
Fideicomiso Público de Administración e Inversión para la Implementación del Sistema de Justicia Penal en el Estado	37 324 662		0	36 475 102	
<b>Procuraduría General de Justicia del Estado</b>		<b>36 385 636</b>	<b>5 248 820</b>	<b>40 608 042</b>	<b>1 026 414</b>
Fondo contra la Delincuencia Organizada (FOCODO)	57 930		4 674 672	4 699 018	
Fideicomiso Público de Administración e Inversión para la Implementación del Sistema de Justicia Penal en el Estado	36 327 706		574 148	35 909 024	
<b>Deuda Pública</b>		<b>232 145 560</b>	<b>416 958 217</b>	<b>269 374 827</b>	<b>379 728 950</b>
Fideicomiso para Financiamiento de Obras	232 145 560		416 958 217	269 374 827	
<b>SUMAS</b>		<b>1 010 395 304</b>	<b>3 005 327 342</b>	<b>3 248 707 093</b>	<b>767 015 553</b>

Fuente: Secretaría de Hacienda.

# Tomo I.- Resultados Generales

## REPORTE DE RECAUDACIÓN

Análisis del comportamiento de la recaudación.

Los ingresos obtenidos al 31 de diciembre de 2016, como resultado de la política de recaudación aplicada por el Gobierno Estatal, asciende a un monto de 87 mil 486.6 millones de pesos, los cuales se integran principalmente por Ingresos de la Gestión por un importe de 87 mil 326.4 millones de pesos y representa el 99.8 por ciento del total de los ingresos presentados en el Estado de Actividades Consolidado, entre los que destacan los provenientes de Participaciones y Aportaciones, así como, Transferencias, Asignaciones, Subsidios y Otras Ayudas; y en menor medida los derivados de Otros Ingresos y Beneficios, por un importe de 160.2 millones de pesos y equivale al 0.2 por ciento del total de los ingresos.

### REPORTE DE RECAUDACIÓN DEL 1 DE ENERO AL 31 DE DICIEMBRE DE 2016 ( Pesos )

CONCEPTO	PARCIAL	IMPORTE
<b>Ingresos de la Gestión</b>		<b>87 326 401 244</b>
Impuestos	1 471 224 646	
Contribuciones de Mejoras	20 914 617	
Derechos	1 254 954 396	
Productos de Tipo Corriente	216 236 627	
Aprovechamientos de Tipo Corriente	3 945 095 856	
Ingresos por Ventas de Bienes y Servicios	195 920	
Participaciones y Aportaciones	64 832 049 417	
Transferencias, Asignaciones, Subsidios y Otras Ayudas	15 585 729 765	
<b>Otros Ingresos y Beneficios</b>		<b>160 201 818</b>
Ingresos Financieros	1 280 909	
Otros Ingresos y Beneficios Varios	158 920 909	
<b>Total de Ingresos y Otros Beneficios</b>		<b>87 486 603 062</b>

Fuente: Secretaría de Hacienda.

# Estados e Información Contable

## INFORMACIÓN SOBRE LA DEUDA Y EL REPORTE ANALÍTICO DE LA DEUDA

El Reporte Analítico de la Deuda, refleja una variación a la baja en el saldo del endeudamiento o desendeudamiento por operaciones de crédito público, por un importe de 281.2 millones de pesos, derivado de las amortizaciones realizadas durante el periodo que se informa.

GOBIERNO CONSTITUCIONAL DEL ESTADO DE CHIAPAS GOBIERNO ESTATAL REPORTE ANALÍTICO DE LA DEUDA DEL 1 DE ENERO AL 31 DE DICIEMBRE DE 2016 (Pesos)								
DENOMINACIÓN DE LAS DEUDAS	MONEDA DE CONTRATACIÓN	INSTITUCIÓN O PAÍS ACREEDOR	SALDO AL 31 DE DICIEMBRE DE 2015	MOVIMIENTOS 2016			VARIACIÓN DEL ENDEUDAMIENTO DEL PERIODO	SALDO AL 31 DE DICIEMBRE DE 2016
				OPERACIONES DE ENDEUDAMIENTO DEL PERIODO	AMORTIZACIÓN BRUTA	ENDEUDAMIENTO NETO DEL PERIODO		
<b>Deuda Pública</b>								
<b>Corto Plazo</b>								
<b>Deuda Interna</b>								
<b>Instituciones de Crédito</b>								
INTERACCIONES, S.A.	Moneda Nacional	México	0	0	2 768 000 000	0	0	2 768 000 000
<b>Subtotal Corto Plazo</b>			<b>0</b>	<b>0</b>	<b>2 768 000 000</b>	<b>0</b>	<b>0</b>	<b>2 768 000 000</b>
<b>Largo Plazo</b>								
<b>Deuda Interna</b>								
<b>Instituciones de Crédito</b>								
BANOBRAS, S.N.C. (FONDEN)	Moneda Nacional	México	1 893 825 622	0	0	0	0	1 893 825 622
BANOBRAS, S.N.C. Decreto 233	Moneda Nacional	México	953 550 052	0	0	0	0	953 550 052
BANOBRAS, S.N.C. (PROFISE)	Moneda Nacional	México	690 714 389	217 894 961	0	0	( 217 894 961)	472 819 428
BANOBRAS, S.N.C. (Refinanciamiento)	Moneda Nacional	México	7 140 548 649	20 351 703	0	0	( 20 351 703)	7 120 196 946
SANTANDER, S.A.	Moneda Nacional	México	1 059 863 808	20 083 973	0	0	( 20 083 973)	1 039 779 835
BBVA BANCOMER, S.A.	Moneda Nacional	México	989 671 328	8 871 117	0	0	( 8 871 117)	980 800 211
BANORTE, S.A. 2014	Moneda Nacional	México	1 906 414 859	13 985 835	0	0	( 13 985 835)	1 892 429 024
<b>Subtotal Largo Plazo</b>			<b>14 634 588 707</b>	<b>281 187 589</b>	<b>0</b>	<b>0</b>	<b>( 281 187 589)</b>	<b>14 353 401 118</b>
<b>Total Deuda</b>			<b>14 634 588 707</b>	<b>281 187 589</b>	<b>2 768 000 000</b>	<b>0</b>	<b>( 281 187 589)</b>	<b>17 121 401 118</b>

Fuente: Secretaría de Hacienda.

## CALIFICACIONES OTORGADAS

- HR Ratings ratificó la calificación de HR A con Perspectiva Estable al Estado de Chiapas. La ratificación de la calificación y perspectiva se deben principalmente al comportamiento observado, así como a las expectativas de HR Ratings para las principales métricas de deuda de la Entidad, las cuales se han comportado de acuerdo con las estimaciones.
- Fitch Ratings ratificó la calificación de la calidad crediticia del estado de Chiapas en 'A(mex)', y modificó la Perspectiva a Negativa desde Estable. Asimismo, ratifica la calificación de las emisiones bursátiles del Estado y la calificación de diversos créditos bancarios de largo plazo.
- Moody's emitió las calificaciones de emisor de A2.mx (Escala Nacional de México) y Ba2 (Escala Global, monedalocal) asignadas al estado de Chiapas reflejan liquidez sólida, balances financieros volátiles y niveles de deuda todavía moderados, pero superiores a la mediana de sus pares Ba2. Las calificaciones también toman en cuenta la falta de visibilidad respecto al pasivo por pensiones, y las presiones en el gasto operativo por las transferencias realizadas al SMAPA, el organismo de agua del municipio de Tuxtla Gutiérrez.

## PROCESO DE MEJORA

En el ámbito administrativo, para el adecuado manejo y control de los recursos humanos, materiales y financieros, la Subsecretaría de Administración, emitió y autorizó normatividad interna, conformada por Acuerdos, Manuales y Lineamientos, misma que es de observancia obligatoria para las áreas jurisdiccionales y de apoyo administrativo.

### Principales Políticas de Control Interno

- **Manual de Procedimientos:** Indica los procedimientos a seguir de forma ordenada en el desarrollo de las actividades; evitando duplicidad de esfuerzos.
- **Ley General de Contabilidad Gubernamental (LGCG):** Establece los criterios generales que rigen la contabilidad gubernamental y la emisión de información financiera, incluyendo la presupuestaria y programática en forma razonable y transparente.
- **Normatividad Contable:** Tiene por objeto efectuar el registro contable de los recursos públicos y la preparación de informes financieros de forma armonizada, que dan transparencia para la interpretación, evaluación, fiscalización y entrega de informes; regulando las operaciones contables.
- **Normas Presupuestarias:** Indica cómo se ejecuta el gasto público, administrándolo con eficiencia, eficacia, economía, transparencia y honradez, para rendir cuentas de los recursos públicos, asimismo, contribuye a fortalecer la armonización presupuestaria y contable.

### Medidas de Desempeño Financiero, Metas y Alcance

A través del proceso de armonización contable, se da un cambio trascendental para atender en tiempo y forma el nuevo esquema de la contabilidad gubernamental, y generando así, los beneficios en materia de información financiera, transparencia y rendición de cuentas.

### INFORMACIÓN POR SEGMENTOS

El Gobierno del Estado de Chiapas, informa que al 31 de diciembre de 2016, no presenta información financiera de manera segmentada.

### EVENTOS POSTERIORES AL CIERRE

El Gobierno del Estado de Chiapas, informa que no existen eventos ocurridos en el periodo posterior al 31 de diciembre de 2016, que pudieran afectar económicamente e impactar en los estados financieros presentados.

### PARTES RELACIONADAS

El Gobierno del Estado de Chiapas, informa que al 31 de diciembre de 2016, no existen Partes Relacionadas que pudieran ejercer influencia significativa sobre la toma de decisiones financieras y operativas.

## RAZONES FINANCIERAS

El análisis a los estados financieros a través de razones financieras, proporciona indicadores que suministran información para ayudar a tener una mejor interpretación de dichos estados, determinando las causas y tendencias favorables con la finalidad de no tomar decisiones con efectos negativos.

A los resultados obtenidos al 31 de diciembre de 2016, se aplicaron las siguientes razones financieras:

NOMBRE	VARIABLES DE CÁLCULO	UNIDAD DE MEDIDA	ALGORITMO	RAZÓN	INTERPRETACIÓN DEL RESULTADO	GRÁFICO
Liquidez	E = Efectivo y Equivalentes DREE = Derechos a Recibir Efectivo o Equivalentes	Porcentaje	$\frac{E + DREE}{PC}$	7 931.8	Muestra la capacidad para cubrir las obligaciones a corto plazo en forma inmediata, es decir, pesos disponibles para cubrir cada peso de deuda a corto plazo	
	PC = Pasivo Circulante		PC	10 001.0		
Índice de Solvencia	AC = Activo Circulante	Porcentaje	$\frac{AC}{PC}$	10 477.0	Indica los pesos disponibles del activo circulante para liquidar sus obligaciones a corto plazo	
	PC = Pasivo Circulante		PC	10 001.0		
Prueba de Ácido	AC = Activo Circulante INV = Inventarios A = Almacenes	Porcentaje	$\frac{AC - (INV + A)}{PC}$	10 385.1	Determina los pesos disponibles en activos de conversión inmediata en efectivo para cubrir obligaciones a corto plazo	
	PC = Pasivo Circulante		PC	10 001.0		

Los Estados Financieros muestran un resultado de 0.8 pesos de **liquidez y disponibilidad inmediata** para hacer frente a cada peso de los compromisos de corto plazo.

La razón de **solvencia** muestra que el Gobierno cuenta con 1.0 pesos para cubrir cada peso que debe por sus compromisos a corto plazo.

La **prueba del ácido** indica que el Estado cuenta con 1.0 pesos de activos de conversión inmediata en efectivo por cada peso de pasivos a corto plazo.

La posición financiera que guarda el Gobierno del Estado muestra los ingresos y egresos al 31 de diciembre de 2016, toda vez que los saldos de los pasivos se han mantenido en niveles saludables y en equilibrio de la recaudación de los ingresos.

En conclusión las obligaciones que se tienen a corto plazo, son cubiertas con el total de los activos propiedad del Estado.

# Tomo I.- Resultados Generales

## REPORTE ANALÍTICO DEL ACTIVO NO CIRCULANTE

A continuación se presentan los saldos por tipo de activo no circulante registrado en los estados financieros consolidados del Gobierno del Estado de Chiapas, al 31 de diciembre de 2016. Este reporte muestra el total de las adquisiciones que cada uno de los organismos públicos integran su patrimonio.

INTEGRACIÓN DE LA CUENTA: INVERSIONES FINANCIERAS A LARGO PLAZO					
AL 31 DE DICIEMBRE DE 2016					
ORGANISMO PÚBLICO	PARCIAL	SALDO AL 31 DE DICIEMBRE DE 2015	TÍTULOS Y VALORES A LARGO PLAZO		SALDO AL 31 DE DICIEMBRE DE 2016
			AUMENTO	DISMINUCIÓN	
<b>Secretaría de Hacienda</b>		<b>1 975 688</b>	<b>0</b>	<b>0</b>	<b>1 975 688</b>
Industrias Metalúrgicas de Chiapas S.A. de C.V.	1 975 688		0	0	
<b>Subsistema de Fondos</b>		<b>59 910 312</b>	<b>0</b>	<b>0</b>	<b>59 910 312</b>
Protección Social en Salud 2007 Contrato 146911	18 186 495		0	0	
Protección Social en Salud 2008 Contrato 178914	41 723 817		0	0	
<b>Secretaría Para el Desarrollo Sustentable de los Pueblos Indígenas</b>		<b>9 026 556</b>	<b>0</b>	<b>0</b>	<b>9 026 556</b>
Concesión de Créditos a Productores y Artesanos					
Recuperación de Crédito Ejercicio 2001, Rbo. Ofic. No.104410	237 013		0	0	
Recuperación de Crédito Ejercicio 2002, Rbo. Ofic. No. 105582 y 104034	1 771 677		0	0	
Recuperación de Crédito Ejercicio 2003, Rbo. Ofic. No. 99273 y 99736	1 284 703		0	0	
Recuperación de Crédito Ejercicio 2004, Rbo. Ofic. No. 99274	1 686 491		0	0	
Recuperación de Crédito Ejercicio 2005, Rbo. Ofic. No. 101289 y 104410	4 046 672		0	0	
<b>Secretaría de Educación</b>		<b>3 000 000</b>	<b>0</b>	<b>0</b>	<b>3 000 000</b>
Concesión de Créditos S.N.T.E. (FAMA)	3 000 000		0	0	
<b>Secretaría del Campo</b>		<b>1 290 623</b>	<b>0</b>	<b>0</b>	<b>1 290 623</b>
Unión de Prod. Lácteos del Nte. de Chiapas, S.P.R. de R.L.	1 000 000		0	0	
Integradora de Cacao y Prod. Ecológicos de la Zona Nte. de Chis. México, S.A. de C.V.	286 264		0	0	
Productos Maná, S. de R.L. de Micro Industrial	4 359		0	0	
<b>Secretaría de Economía</b>		<b>39 138 855</b>	<b>0</b>	<b>0</b>	<b>39 138 855</b>
Concesión de Créditos Ejercicio 2004	1 211 418		0	0	
Concesión de Créditos Ejercicio 2005	2 357 437		0	0	
Concesión de Créditos Ejercicio 2006	300 000		0	0	
Fondo Chiapas-Sinca	35 020 000		0	0	
Conjunto Hab. de la Reserva Territorial Tuxtlán	250 000		0	0	
<b>Deuda Pública</b>		<b>0</b>	<b>889 838 193</b>	<b>0</b>	<b>889 838 193</b>
Bonos Cupón Cero del FONREC y PROFISE	0		889 838 193	0	
<b>SUMAS</b>		<b>114 342 034</b>	<b>889 838 193</b>	<b>0</b>	<b>1 004 180 227</b>

Fuente: Secretaría de Hacienda.

# Estados e Información Contable

## INTEGRACIÓN DE LA CUENTA: INVERSIONES FINANCIERAS A LARGO PLAZO AL 31 DE DICIEMBRE DE 2016

ORGANISMO PÚBLICO	PARCIAL	SALDO AL 31 DE DICIEMBRE DE 2015	FIDEICOMISOS, MANDATOS Y CONTRATOS ANÁLOGOS		SALDO AL 31 DE DICIEMBRE DE 2016
			AUMENTO	DISMINUCIÓN	
<b>Secretaría de Hacienda</b>		<b>111 942 605</b>	<b>285 947 699</b>	<b>303 763 303</b>	<b>94 127 001</b>
Fondo Metropolitano	72 414 652		245 459 359	234 629 950	
Fondo del Fideicomiso de Estrategias Financieras Multisectoriales (FIDEFIM)	39 527 953		40 488 340	69 133 353	
<b>BanChiapas</b>		<b>59 533 869</b>	<b>0</b>	<b>59 533 869</b>	<b>0</b>
Fondo de Empresas Sociales (FES)	59 533 869		0	59 533 869	
<b>Secretaría de Desarrollo Social</b>		<b>14 840 920</b>	<b>18 628</b>	<b>468 555</b>	<b>14 390 993</b>
Fideicomiso para el Desarrollo Social Integrado y Sostenible Chiapas-México (FIDESIS)	4 419 958		0	213 302	
Fideicomiso Fondo de Participación Social Chiapas (FOPASCH)	10 420 962		18 628	255 253	
<b>Educación Estatal</b>		<b>253 151 168</b>	<b>87 337 710</b>	<b>268 323 528</b>	<b>72 165 350</b>
Fideicomiso Irrevocable de Inversión y Administración para el Programa Esp. de Financ. a la Vivienda para el Magisterio del Estado de Chiapas (FOVIMCHIS)	10 630 002		7 283 539	9 314 232	
Programa Escuelas de Calidad (PEC)	137 944 271		0	130 060 016	
Programa de Becas de Manutención	101 904 468		80 000 000	128 640 401	
Fideicomiso de Apoyo de Tecnologías Educativas y de la Información para Maestros de Educación Básica del Estado de Chiapas (FOAPES)	2 672 427		54 171	308 879	
<b>Secretaría del Campo</b>		<b>89 843 694</b>	<b>517 005 617</b>	<b>512 729 558</b>	<b>94 119 753</b>
Fondo de Fomento Agropecuario	13 327 513		396 634 544	344 769 623	
Fideicomiso Fondo Estatal de Desarrollo Comercial, Agropecuario y Agroindustrial (FEDCAA)	28 375 593		20 662 936	21 442 688	
Fideicomiso de Apoyo a las Necesidades de los Cafeticultores del Estado de Chiapas (FANCAFE)	2 226 667		23 264	918 453	
Fideicomiso del Fondo de Apoyo Especial a la Inversión en Frijol en Chiapas (FAEIF)	45 913 921		634 873	46 548 794	
Fideicomiso para Financiamiento de Obras	0		99 050 000	99 050 000	
<b>Secretaría de Turismo</b>		<b>35 621</b>	<b>9 948 356</b>	<b>6 890 516</b>	<b>3 093 461</b>
Fideicomiso para la Promoción, Difusión y Comercialización de los Atractivos Turísticos del Estado de Chiapas (FIDETUR)	35 621		9 948 356	6 890 516	
<b>Secretaría de Economía</b>		<b>70 303 426</b>	<b>55 063 204</b>	<b>40 896 906</b>	<b>84 469 724</b>
Fortalecimiento al Fideicomiso "FOFESSA"	12 000 000		0	12 000 000	
Fondo de Financiamiento para las Empresas de Solidaridad Social del Sector Artesanal de Chiapas (FOFESSA)	25 616 882		6 483 655	25 454 251	
Fideicomiso para el Desarrollo Estratégico del Aeropuerto Internacional "Ángel Albino Corzo" (FDEAIAAC)	541 633		2 953	544 586	
Fondo de Fomento Económico Chiapas Solidario (FOFOE)	32 103 220		12 780 333	2 856 378	
Programa de Apoyo al Financiamiento Empresarial	0		15 000 000	0	
Potenciación de Recursos para el Programa para el Fortalecimiento e Impulso a la Productividad de las MIPYMES	0		20 000 000	0	
Fideicomiso para el Establecimiento de Parques Agroindustriales en el Estado de Chiapas (FIDEPAR)	41 691		796 263	41 691	
<b>Organismos Subsidiados</b>		<b>0</b>	<b>385 116 663</b>	<b>385 116 663</b>	<b>0</b>
Fondo contra la Delincuencia Organizada (FOCODO)	0		7 404 573	7 404 573	
Fondo de Desastres Naturales (FONDEN)	0		377 712 090	377 712 090	
<b>Secretaría de Medio Ambiente e Historia Natural</b>		<b>22 663 835</b>	<b>5 037 595</b>	<b>11 043 560</b>	<b>16 657 870</b>
Fondo Estatal Ambiental (FESA)	21 731 836		386 577	5 473 318	
Fondo para el Desarrollo Forestal Sustentable	931 999		0	919 224	
Fondo Nacional Forestal Mexicano (CONAFOR)	0		4 651 018	4 651 018	
<b>Secretaría para el Desarrollo de la Frontera Sur y Enlace para la Cooperación Internacional</b>		<b>4 512</b>	<b>1 045 963</b>	<b>808 998</b>	<b>241 477</b>
Fideicomiso para la Habilitación y Administración del Recinto Fiscalizado Estratégico de Puerto Chiapas	4 512		1 045 963	808 998	
<b>Instituto de la Consejería Jurídica y de Asistencia Legal</b>		<b>6 145 000</b>	<b>0</b>	<b>0</b>	<b>6 145 000</b>
Fondo Estatal de Fomento Industrial de Chiapas	6 145 000		0	0	
<b>Secretaría para el Desarrollo y Empoderamiento de las Mujeres</b>		<b>76 074 796</b>	<b>1 356 191</b>	<b>77 430 987</b>	<b>0</b>
Fondo de Apoyo a la Economía Social (FAES)	76 074 796		1 356 191	77 430 987	
<b>Secretaría de Planeación, Gestión Pública y Programa de Gobierno</b>		<b>0</b>	<b>350 000</b>	<b>350 000</b>	<b>0</b>
Fideicomiso 2050 para el Desarrollo Regional del Sur Sureste (FIDESUR)	0		350 000	350 000	
<b>Obligaciones</b>		<b>0</b>	<b>1 234 892 679</b>	<b>1 234 892 679</b>	<b>0</b>
Fideicomiso Irrevocable Emisor de Administración y Fuente de Pago 635	0		1 234 892 679	1 234 892 679	
<b>Consejo de la Judicatura</b>		<b>37 324 662</b>	<b>0</b>	<b>36 475 102</b>	<b>849 560</b>
Fideicomiso Público de Administración e Inversión para la Implementación del Sistema de Justicia Penal en el Estado	37 324 662		0	36 475 102	
<b>Procuraduría General de Justicia del Estado</b>		<b>36 385 636</b>	<b>5 248 820</b>	<b>40 608 042</b>	<b>1 026 414</b>
Fondo contra la Delincuencia Organizada (FOCODO)	57 930		4 674 672	4 699 018	
Fideicomiso Público de Administración e Inversión para la Implementación del Sistema de Justicia Penal en el Estado	36 327 706		574 148	35 909 024	
<b>Deuda Pública</b>		<b>232 145 560</b>	<b>416 958 217</b>	<b>269 374 827</b>	<b>379 728 950</b>
Fideicomiso para Financiamiento de Obras	232 145 560		416 958 217	269 374 827	
<b>SUMAS</b>		<b>1 010 395 304</b>	<b>3 005 327 342</b>	<b>3 248 707 093</b>	<b>767 015 553</b>
ORGANISMO PÚBLICO	PARCIAL	SALDO AL 31 DE DICIEMBRE DE 2015	PARTICIPACIONES Y APORTACIONES DE CAPITAL		SALDO AL 31 DE DICIEMBRE DE 2016
<b>Subsistema de Fondos</b>		<b>187 519 688</b>	<b>0</b>	<b>0</b>	<b>187 519 688</b>
Aportaciones de Capital en el Sector Privado:					
Vector, S.A de C.V. y Protección Social en Salud 2007 y 2008	187 519 688		0	0	
<b>SUMAS</b>		<b>187 519 688</b>	<b>0</b>	<b>0</b>	<b>187 519 688</b>

Fuente: Secretaría de Hacienda.

# Tomo I.- Resultados Generales

## INTEGRACIÓN DE LA CUENTA: DERECHOS A RECIBIR EFECTIVO O EQUIVALENTES A LARGO PLAZO

AL 31 DE DICIEMBRE DE 2016

ORGANISMO PÚBLICO	DOCUMENTOS POR COBRAR A LARGO PLAZO	DEUDORES DIVERSOS A LARGO PLAZO	INGRESOS POR RECUPERAR A LARGO PLAZO	PRÉSTAMOS OTORGADOS A LARGO PLAZO
Subsistema de Recaudación	0	6 279 388	0	0
Subsistema de Fondos Estatales	0	968 118 895	858 925 674	131 999 947
Coordinación de Fomento Agroalimentario Sustentable	23 876	0	0	0
Secretaría de Hacienda	19 519	102 943	0	0
Secretaría de Desarrollo Social	31 517	0	0	0
Secretaría Para el Desarrollo Sustentable de los Pueblos Indígenas	0	90 000	0	0
Instituto de Protección Social y Beneficencia Pública del Estado de Chiapas	0	24 445	0	0
Educación Estatal	55 579 075	3 472 359	0	0
Educación Federalizada	4 211 855	16 370 315	0	0
Secretaría del Campo	196 240 290	2 402 667	0	0
Secretaría de Pesca y Acuicultura	0	15 018	0	0
Secretaría de Seguridad y Protección Ciudadana	3 343 104	0	0	0
Instituto de Formación Policial	183 379	0	0	0
Secretaría de Transportes	160 500	0	0	0
Secretaría de la Función Pública	14 292	0	0	0
Secretaría de Obra Pública y Comunicaciones	91 408 013	17 501 922	0	0
Secretaría de Turismo	0	1 147 225	0	0
Secretaría de Economía	0	14 897	0	0
Secretaría del Trabajo	7 634	1 897 481	0	0
Secretaría de Medio Ambiente e Historia Natural	280 956	46 647	0	0
Instituto de Población y Ciudades Rurales	12 945	0	0	0
Secretaría de la Juventud, Recreación y Deporte	0	15 830	0	0
H. Congreso del Estado	39 918	7 982 207	0	0
Consejo de la Judicatura	0	93 430	0	0
Tribunal del Trabajo Burocrático	0	408 109	0	0
Tribunal Constitucional	0	300 000	0	0
Instituto de Elecciones y Participación Ciudadana	829 201	16 450 135	0	0
Comisión Estatal de los Derechos Humanos	0	244 427	0	0
Procuraduría General de Justicia del Estado	0	22 154 744	0	0
Tribunal Electoral del Estado de Chiapas	0	337 940	0	0
Instituto de Acceso a la Información Pública del Estado de Chiapas	235 516	5	0	0
<b>SUMAS</b>	<b>352 621 590</b>	<b>1 065 471 029</b>	<b>858 925 674</b>	<b>131 999 947</b>

Fuente: Secretaría de Hacienda.

## INTEGRACIÓN DE LA CUENTA: DERECHOS A RECIBIR EFECTIVO O EQUIVALENTES A LARGO PLAZO

AL 31 DE DICIEMBRE DE 2016

ORGANISMO PÚBLICO	PARCIAL	SALDO AL 31 DE DICIEMBRE DE 2015	OTROS DERECHOS A RECIBIR EFECTIVO O EQUIVALENTES A LARGO PLAZO		SALDO AL 31 DE DICIEMBRE DE 2016
			AUMENTO	DISMINUCIÓN	
<b>Subsistema de Fondos Estatales</b>		<b>0</b>	<b>65 442 668</b>	<b>3 799 835</b>	<b>61 642 833</b>
Rendimientos Virtuales y Remanentes de Organismos Públicos	0		65 442 668	3 799 835	
<b>Secretaría de Educación</b>		<b>105 900 767</b>	<b>0</b>	<b>0</b>	<b>105 900 767</b>
Fondo para la Construcción, Rehabilitación, Mantenimiento y Equipo de los Espacios Educativos	105 900 767		0	0	
<b>SUMAS</b>		<b>105 900 767</b>	<b>65 442 668</b>	<b>3 799 835</b>	<b>167 543 600</b>

Fuente: Secretaría de Hacienda.



# Estados e Información Contable

## INTEGRACIÓN DE LA CUENTA: BIENES INMUEBLES, INFRAESTRUCTURA Y CONSTRUCCIONES EN PROCESO

AL 31 DE DICIEMBRE DE 2016

ORGANISMO PÚBLICO	TERRENOS	EDIFICIOS NO HABITACIONALES	INFRAESTRUCTURA	CONSTRUCCIONES EN PROCESO EN BIENES DE DOMINIO PÚBLICO	CONSTRUCCIONES EN PROCESO EN BIENES PROPIOS	OTROS BIENES INMUEBLES
Secretaría General de Gobierno	2 066 000	0	0	0	0	0
Secretaría de Hacienda	209 576 533	119 677 209	0	0	0	897 453
Secretaría de Desarrollo Social	120	4 798 128	0	0	0	0
Educación Estatal	0	812 106 439	0	0	59 233 529	0
Educación Federalizada	0	1 347 666 878	0	0	0	0
Secretaría del Campo	0	0	0	28 942 132	0	619 876
Secretaría de Pesca y Acuicultura	0	24 132 817	0	0	0	0
Secretaría de Seguridad y Protección Ciudadana	9 926 911	95 384 716	9 386 429	17 868 766	155 007 917	0
Instituto de Formación Policial	0	5 895 320	0	0	0	0
Secretaría de Obra Pública y Comunicaciones	3 450 145	161 523 263	0	27 439 588 342	1 941 470 919	0
Secretaría de Turismo	0	0	0	104 983 465	0	0
Secretaría de Economía	60 483 608	11 240 000	0	0	0	0
Secretaría del Trabajo	0	230 000	0	0	4 908 879	0
Secretaría de Medio Ambiente e Historia Natural	19 721 491	56 469 873	0	192 176 627	2 879 978	0
Secretaría para el Des. de la Fra. Sur y Enlace para la Coop. Internacional	0	143 456 029	6 751 708	0	16 458 631	0
Instituto de la Consejería Jurídica y de Asistencia Legal	161 393 109	190 899 280	0	0	0	163 305 549
Instituto de Población y Ciudades Rurales	0	0	0	6 050 157	226 452 961	0
Secretaría de la Juventud, Recreación y Deporte	0	246 428 801	0	0	0	0
Consejo de la Judicatura	7 558 277	339 892 660	0	0	15 806 999	0
Instituto de Elecciones y Participación Ciudadana	0	20 266 369	0	0	0	0
Procuraduría General de Justicia del Estado	6 941 960	110 737 528	0	0	68 068 718	4 740 545
<b>SUMAS</b>	<b>481 118 154</b>	<b>3 690 805 310</b>	<b>16 138 137</b>	<b>27 789 609 489</b>	<b>2 490 288 531</b>	<b>169 563 423</b>

Fuente: Secretaría de Hacienda.

# Tomo I.- Resultados Generales

## INTEGRACIÓN DE LA CUENTA: BIENES MUEBLES AL 31 DE DICIEMBRE DE 2016

ORGANISMO PÚBLICO	MOBILIARIO Y EQUIPO DE ADMINISTRACIÓN	MOBILIARIO Y EQUIPO EDUCACIONAL Y RECREATIVO	EQUIPO E INSTRUMENTAL MÉDICO Y DE LABORATORIO	VEHÍCULOS Y EQUIPO DE TRANSPORTE	EQUIPO DE DEFENSA Y SEGURIDAD	MAQUINARIA, OTROS EQUIPOS Y HERRAMIENTAS	COLECCIONES, OBRAS DE ARTE Y OBJETOS VALIOSOS	ACTIVOS BIOLÓGICOS
Oficina de la Gubernatura del Estado	7 239 384	1 219 904	0	22 946 530	0	2 586 759	198 688	0
Parque Agroindustrial para el Desarrollo Regional del Sureste "Chiapas"	396 526	0	0	0	0	48 653	0	0
Secretaría General de Gobierno	4 215 927	173 062	0	13 336 464	0	631 871	0	0
Coordinación de Fomento Agroalimentario Sustentable	537 659	100 468	0	1 571 606	0	646 126	0	0
Secretaría de Hacienda	77 700 170	1 198 101	44 196	12 906 061	0	7 045 382	0	0
BanChiapas	4 451 067	541 690	0	2 748 329	0	137 084	0	0
Secretaría de Desarrollo Social	20 539 644	432 051	718 629	12 010 940	0	11 546 414	0	231 700
Secretaría Para el Desarrollo Sustentable de los Pueblos Indígenas	2 500 782	222 217	765 229	2 072 437	0	1 800	92 800	0
Instituto de Protección Social y Beneficencia Pública del Estado de Chiapas	6 759	0	0	297 230	0	51 839	0	0
Educación Estatal	158 702 195	33 221 670	2 772 275	37 803 381	0	6 220 093	0	0
Educación Federalizada	101 144 120	13 626 197	271 161	21 524 922	0	10 003 122	92 601	0
Secretaría del Campo	15 259 831	1 952 696	1 347 502	39 514 585	0	110 866 396	0	0
Secretaría de Pesca y Acuicultura	373 126	13 160	94 085	9 608 707	0	2 946 355	0	1 224 062
Secretaría de Seguridad y Protección Ciudadana	36 577 902	9 199 597	3 229 170	341 308 531	176 503 884	104 137 590	0	2 030 304
Instituto de Formación Policial	6 542 119	1 139 155	0	4 392 998	0	6 019 991	0	0
Secretaría de Transportes	3 485 390	53 895	0	35 997 068	0	12 293 987	0	0
Secretaría de la Función Pública	22 996 361	704 665	0	15 606 410	8 395	1 398 075	0	0
Secretaría de Obra Pública y Comunicaciones	43 309 636	1 684 630	38 603 719	212 228 503	0	304 263 214	0	0
Secretaría de Turismo	671 358	0	0	3 977 406	0	53 464	0	0
Secretaría de Economía	961 185	58 671	0	2 767 149	0	3 137 884	0	0
Comisión Estatal de Mejora Regulatoria	706 388	18 296	0	0	0	0	0	0
Secretaría del Trabajo	11 087 492	40 941	8 000	7 251 862	0	796 795	0	0
Junta Local de Conciliación y Arbitraje del Estado de Chiapas	144 088	8 973	0	0	0	0	0	0
Secretaría de Medio Ambiente e Historia Natural	6 296 201	1 986 866	859 007	40 898 130	0	31 222 181	170 056	0
Coordinación Estatal para el Mejoramiento del Zoológico "Miguel Álvarez del Toro"	329 577	226 692	449 772	1 491 020	134 532	923 139	0	0
Secretaría para el Des. de la Fra. Sur y Enlace para la Coop. Internacional	4 826 230	371 550	0	4 443 657	0	17 551 284	0	0
Instituto de la Consejería Jurídica y de Asistencia Legal	30 999 509	191 361	0	3 973 152	0	2 164 875	0	0
Instituto de Población y Ciudades Rurales	1 102 501	42 159	0	1 835 080	0	272 178	0	0
Secretaría para el Desarrollo y Empoderamiento de las Mujeres	8 773 956	855 757	51 988	4 816 097	0	1 372 189	0	0
Secretaría de Planeación, Gestión Pública y Programa de Gobierno	7 441 082	80 450	0	971 000	0	85 586	0	0
Secretaría de la Juventud, Recreación y Deporte	3 392 348	1 038 272	301 931	3 261 402	0	312 383	0	0
Secretaría de Protección Civil	0	0	0	0	0	991 800	0	0
H. Congreso del Estado	3 534 122	242 257	0	567 726	12 737	4 900 920	1 590 275	0
Órgano de Fiscalización Superior del Congreso del Estado	17 723 763	2 892 168	37 472	14 024 136	0	1 631 193	0	0
Consejo de la Judicatura	124 437 972	14 688 667	430 917	30 334 353	0	38 563 741	0	0
Tribunal del Trabajo Burocrático	2 951 947	42 750	0	1 305 120	0	441 369	0	0
Tribunal Constitucional	2 781 640	70 158	0	2 104 601	0	63 706	2 314	0
Instituto de Elecciones y Participación Ciudadana	8 351 888	1 001 018	0	6 644 288	0	20 966 184	0	0
Comisión Estatal de los Derechos Humanos	5 110 096	595 758	0	7 059 151	0	671 647	0	0
Procuraduría General de Justicia del Estado	132 407 347	3 685 087	77 282 157	355 837 955	60 707 521	180 874 258	29 473	0
Tribunal Electoral del Estado de Chiapas	3 022 459	213 945	0	2 326 770	0	315 239	0	0
Instituto de Acceso a la Información Pública del Estado de Chiapas	569 573	0	0	981 875	0	557 137	0	0
<b>SUMAS</b>	<b>883 601 320</b>	<b>93 834 954</b>	<b>127 267 210</b>	<b>1 282 746 632</b>	<b>237 367 069</b>	<b>888 713 903</b>	<b>2 176 207</b>	<b>3 486 066</b>

Fuente: Secretaría de Hacienda.

# Estados e Información Contable

## INTEGRACIÓN DE LA CUENTA: ACTIVOS INTANGIBLES

AL 31 DE DICIEMBRE DE 2016

ORGANISMO PÚBLICO	SOFTWARE	PATENTES, MARCAS Y DERECHOS	LICENCIAS	OTROS ACTIVOS INTANGIBLES
Oficina de la Gubernatura del Estado	0	0	8 991	0
Coordinación de Fomento Agroalimentario Sustentable	45 518	0	0	0
Secretaría de Hacienda	6 256 651	0	3 475 004	0
BanChiapas	740 225	0	0	0
Secretaría de Desarrollo Social	0	0	48 999	0
Instituto de Protección Social y Beneficencia Pública del Estado de Chiapas	20 892	0	0	0
Educación Estatal	1 126 948	0	691 365	0
Educación Federalizada	726 649	0	10 584 658	0
Secretaría del Campo	370 165	0	0	0
Secretaría de Seguridad y Protección Ciudadana	1 738 357	0	0	0
Instituto de Formación Policial	249 000	0	0	0
Secretaría de Transportes	20 750	0	180 675	0
Secretaría de la Función Pública	1 369 862	0	240 275	50 000
Secretaría de Obra Pública y Comunicaciones	1 274 213	0	250 299	0
Secretaría de Turismo	26 132	0	0	0
Secretaría de Economía	119 086	0	0	0
Secretaría del Trabajo	151 910	0	0	0
Secretaría de Medio Ambiente e Historia Natural	68 689	164 500	0	0
Coordinación Estatal para el Mejoramiento del Zoológico "Miguel Álvarez del Toro"	5 329	0	0	0
Secretaría para el Des. de la Fra. Sur y Enlace para la Coop. Internacional	675 941	0	0	0
Instituto de la Consejería Jurídica y de Asistencia Legal	26 831 085	0	83 022	0
Instituto de Población y Ciudades Rurales	61 358	0	0	0
Secretaría para el Desarrollo y Empoderamiento de las Mujeres	71 201	0	133 400	0
Secretaría de Planeación, Gestión Pública y Programa de Gobierno	98 511	0	4 370	0
Secretaría de la Juventud, Recreación y Deporte	47 424	0	0	0
H. Congreso del Estado	570 033	0	33 816	0
Órgano de Fiscalización Superior del Congreso del Estado	952 419	0	568 527	0
Consejo de la Judicatura	17 516 171	0	1 316 638	0
Tribunal del Trabajo Burocrático	27 255	0	0	0
Instituto de Elecciones y Participación Ciudadana	63 905	0	43 938	0
Procuraduría General de Justicia del Estado	12 183 629	2 672	185 133	1 080 481
Instituto de Acceso a la Información Pública del Estado de Chiapas	288 309	0	38 789	0
<b>SUMAS</b>	<b>73 697 617</b>	<b>167 172</b>	<b>17 887 899</b>	<b>1 130 481</b>

Fuente: Secretaría de Hacienda.

# Tomo I.- Resultados Generales

## INTEGRACIÓN DE LA CUENTA: DEPRECIACIÓN, DETERIORO Y AMORTIZACIÓN ACUMULADA DE BIENES AL 31 DE DICIEMBRE DE 2016

ORGANISMO PÚBLICO	DEPRECIACIÓN ACUMULADA DE BIENES MUEBLES	AMORTIZACIÓN ACUMULADA DE ACTIVOS INTANGIBLES
Parque Agroindustrial para el Desarrollo Regional del Sureste "Chiapas"	( 289 348)	0
Secretaría General de Gobierno	( 4 091 568)	0
Coordinación de Fomento Agroalimentario Sustentable	( 600 451)	0
Secretaría de Hacienda	( 144 443)	0
Instituto de Protección Social y Beneficencia Pública del Estado de Chiapas	( 323 443)	0
Secretaría de la Función Pública	( 3 121 282)	0
Secretaría de Turismo	( 2 908 471)	0
Secretaría para el Des. de la Fra. Sur y Enlace para la Coop. Internacional	( 6 796 516)	0
Órgano de Fiscalización Superior del Congreso del Estado	( 30 786 395)	( 686 939)
Comisión Estatal de los Derechos Humanos	( 11 750 559)	0
Instituto de Acceso a la Información Pública del Estado de Chiapas	( 1 045 571)	( 23 491)
<b>SUMAS</b>	<b>( 61 858 047)</b>	<b>( 710 430)</b>

Fuente: Secretaría de Hacienda.

# Estados e Información Contable

## INTEGRACIÓN DE LA CUENTA: ACTIVOS DIFERIDOS

AL 31 DE DICIEMBRE DE 2016

ORGANISMO PÚBLICO	ESTUDIOS, FORMULACIÓN Y EVALUACIÓN DE PROYECTOS	OTROS ACTIVOS DIFERIDOS
Oficina de la Gobernatura del Estado	0	93 558 615
Parque Agroindustrial para el Desarrollo Regional del Sureste "Chiapas"	0	862 910
Secretaría General de Gobierno	0	253 854 593
Coordinación de Fomento Agroalimentario Sustentable	0	5 678 461
Secretaría de Hacienda	0	404 370 484
BanChiapas	0	8 415 986
Secretaría de Desarrollo Social	0	133 852 273
Secretaría Para el Desarrollo Sustentable de los Pueblos Indígenas	0	6 228 684
Instituto de Protección Social y Beneficencia Pública del Estado de Chiapas	0	1 460 423
Educación Estatal	0	1 415 412 764
Educación Federalizada	0	537 247 307
Secretaría del Campo	0	44 603 226
Secretaría de Pesca y Acuicultura	0	14 011 021
Secretaría de Seguridad y Protección Ciudadana	0	571 228 458
Instituto de Formación Policial	0	1 379 970
Secretaría de Transportes	0	157 050 141
Secretaría de la Función Pública	0	69 019 533
Secretaría de Obra Pública y Comunicaciones	164 993 202	2 621 355 370
Secretaría de Turismo	890 000	11 254 857
Secretaría de Economía	0	21 115 590
Comisión Estatal de Mejora Regulatoria	0	1 152 781
Coordinación Ejec. del Fondo de Fom. Econ. Chiapas Solidario FOFOE	0	4 297 129
Secretaría del Trabajo	0	21 081 620
Junta Local de Conciliación y Arbitraje del Estado de Chiapas	0	11 002 912
Secretaría de Medio Ambiente e Historia Natural	0	31 721 382
Coordinación Estatal para el Mejoramiento del Zoológico "Miguel Álvarez del Toro"	0	10 052 706
Procuraduría Ambiental en el Estado de Chiapas	0	5 062 251
Secretaría para el Des. de la Fra. Sur y Enlace para la Coop. Internacional	0	16 575 745
Instituto de la Consejería Jurídica y de Asistencia Legal	0	107 184 872
Instituto de Población y Ciudades Rurales	0	130 613 937
Secretaría para el Desarrollo y Empoderamiento de las Mujeres	0	13 638 212
Secretaría de Planeación, Gestión Pública y Programa de Gobierno	0	36 744 447
Secretaría de la Juventud, Recreación y Deporte	0	106 959 507
Secretaría de Protección Civil	0	2 123 078
H. Congreso del Estado	0	79 159 114
Consejo de la Judicatura	0	194 487 087
Tribunal del Trabajo Burocrático	0	2 983 250
Tribunal Constitucional	0	3 115 270
Instituto de Elecciones y Participación Ciudadana	0	248 292 239
Comisión Estatal de los Derechos Humanos	0	17 950 483
Procuraduría General de Justicia del Estado	0	379 304 439
Tribunal Electoral del Estado de Chiapas	0	40 837 945
Instituto de Acceso a la Información Pública del Estado de Chiapas	0	4 474 924
<b>SUMAS</b>	<b>165 883 202</b>	<b>7 840 775 996</b>

Fuente: Secretaría de Hacienda.

# Tomo I.- Resultados Generales

## INTEGRACIÓN DE LA CUENTA: OTROS ACTIVOS NO CIRCULANTES AL 31 DE DICIEMBRE DE 2016

ORGANISMO PÚBLICO	BIENES EN COMODATO
Secretaría de Hacienda	4 373 986
Secretaría de Desarrollo Social	1 537 721
Secretaría de Transportes	32 139 082
Secretaría de Turismo	28 360
Instituto de la Consejería Jurídica y de Asistencia Legal	27 409 315
Consejo de la Judicatura	8 016 180
<b>SUMAS</b>	<b>73 504 644</b>

Fuente: Secretaría de Hacienda.