

ESTADOS E INFORMACIÓN CONTABLE



El Consejo Nacional de Armonización Contable (CONAC), ha emitido documentos que sientan las bases para que el gobierno federal, las entidades federativas y municipios logren cumplir con lo dispuesto en la Ley General de Contabilidad Gubernamental, permitiendo a los entes públicos de cada nivel de gobierno realizar las acciones necesarias para la implementación de la armonización contable.

Bajo este tenor, el estado de Chiapas, ha dado a conocer en los medios de difusión oficiales los documentos en materia de armonización contable, establecidos por el CONAC, con el compromiso institucional de llevar a cabo los objetivos planteados en la Ley General de Contabilidad Gubernamental, actualizando en forma permanente los marcos normativos contables y presupuestarios con los documentos armonizados aplicados para este ejercicio, así como los instrumentos técnicos para lograr el cumplimiento de los objetivos a nivel nacional, considerando el Marco Conceptual de Contabilidad Gubernamental, el fundamento para la elaboración de normas, contabilización, valuación y presentación de la información financiera.

El Plan de Cuentas, constituye una herramienta básica para el registro de operaciones, otorgando una consistencia en la presentación y fácil interpretación de los resultados, así como, las bases para consolidar bajo criterios armonizados la información contable.

En el proceso contable se reflejan los momentos contables del ingreso y del egreso, considerando además las normas y metodología para la emisión de información financiera y estructura de los estados financieros básicos y finalmente dar a conocer la situación financiera de la entidad en el periodo que se informa.

Los Estados Financieros del Poder Legislativo cumplen con los Postulados Básicos de Contabilidad Gubernamental establecidos en la Ley General de Contabilidad Gubernamental y en gran parte los requisitos de las Normas Internacionales de Contabilidad, Aplicables al Sector Público, esto permite contar con saludables prácticas administrativas, financieras y de control. Ahora bien, con el propósito de dar cumplimiento a los artículos 46 y 49 de la Ley General de Contabilidad Gubernamental, los Estados Financieros Consolidados contienen notas de desglose, memoria y de gestión administrativa, las cuales explican las principales características y políticas normativas contables, las bases de presentación y preparación y las principales políticas de control y registro, a fin de que la información sea de mayor utilidad para los usuarios. Asimismo, se incluyen resultados obtenidos a través de la aplicación de razones financieras y formatos requeridos por los lineamientos del CONAC.

En concordancia con la disposición del Acuerdo por el que se Armoniza la estructura de las cuentas públicas, emitida por el CONAC, se presenta los estados financieros de acuerdo con la Clasificación Administrativa y demás información presupuestaria, programática y contable que presentan las Entidades Paraestatales y Fideicomisos no Empresariales y no Financieros, Instituciones Públicas de Seguridad Social y Entidades Paraestatales Empresariales no Financieras con Participación Estatal Mayoritaria.

Bajo este epígrafe, se han consolidado los estados contables de los organismos públicos que conforman las Entidades Paraestatales y Fideicomisos no Empresariales y no Financieros, Instituciones Públicas de Seguridad Social y Entidades Paraestatales Empresariales no Financieras con Participación Estatal Mayoritaria, a través del Sistema Integral de Administración Hacendaria Estatal (SIAHE), que en su totalidad comprenden 43 estados financieros.

ESTADO DE SITUACIÓN FINANCIERA CONSOLIDADO

El Estado de Situación Financiera muestra la posición financiera de las Entidades del Sector Paraestatal, valuados y elaborados de acuerdo con los Postulados Básicos de Contabilidad Gubernamental, Normas y Metodología para la Emisión de Información Financiera y Estructura de los Estados Financieros del Ente Público y Característica de sus Notas, emitidos por el Consejo Nacional de Armonización Contable (CONAC), el cual refleja los bienes y derechos que se clasifican en rubros de acuerdo a su disponibilidad de liquidez al igual que sus obligaciones o compromisos, agrupándolas con relación a su exigibilidad.

GOBIERNO CONSTITUCIONAL DEL ESTADO DE CHIAPAS					
ESTADO DE SITUACIÓN FINANCIERA CONSOLIDADO					
ENTIDADES PARAESTATALES					
AL 31 DE DICIEMBRE DEL 2015					
(Pesos)					
CONCEPTO	2015	2014	CONCEPTO	2015	2014
ACTIVO			PASIVO		
Activo Circulante			Pasivo Circulante		
Efectivo y Equivalentes	6 477 229 954	6 921 505 592	Cuentas por Pagar a Corto Plazo	8 303 649 904	6 759 431 488
Derechos a Recibir Efectivo o Equivalentes	1 244 515 862	2 398 220 708	Documentos por Pagar a Corto Plazo	4 299 559	7 103 611
Derechos a Recibir Bienes o Servicios	625 907 668	452 723 853	Fondos y Bienes de Terceros en Garantía y/o Administración a Corto Plazo	563 857 704	469 992 578
Inventarios	39 706 905	46 765 443	Provisiones a Corto Plazo	35 437 965	22 451 013
Almacenes	16 704 964	29 084 664	Otros Pasivos a Corto Plazo	206 191 279	1 548 030 524
Estimación por Pérdida o Deterioro en Activos Circulantes	(75 235 312)	(75 235 312)			
Otros Activos Circulantes	624 713	808 890			
Total de Activos Circulantes	8 329 454 754	9 773 873 838	Total de Pasivos Circulantes	9 113 436 411	8 807 009 214
Activo No Circulante			Pasivo No Circulante		
Inversiones Financieras a Largo Plazo	1 219 367 668	1 149 612 747	Deuda Pública a Largo Plazo	3 458 430	0
Derechos a Recibir Efectivo o Equivalentes a Largo Plazo	426 757 278	530 471 930	Fondos y Bienes de Terceros en Garantía y/o Administración a Largo Plazo	140 300 981	147 715 877
Bienes Inmuebles, Infraestructura y Construcciones en Proceso	12 979 141 517	11 917 855 694	Provisiones a Largo Plazo	115 278 855	113 709 580
Bienes Muebles	7 732 137 991	6 326 088 985			
Activos Intangibles	42 186 512	96 592 346	Total de Pasivos No Circulantes	259 038 266	261 425 457
Depreciación, Deterioro y Amortización Acumulada de Bienes	(312 498 003)	(176 420 541)	Total del Pasivo	9 372 474 677	9 068 434 671
Activos Diferidos	9 193 326 567	7 318 525 044			
Otros Activos no Circulantes	66 921 621	79 653 773	HACIENDA PÚBLICA/PATRIMONIO		
Total de Activos No Circulantes	31 347 341 151	27 242 379 978	Hacienda Pública/Patrimonio Contribuido	25 288 386 894	21 897 811 024
			Aportaciones	1 899 489 627	1 899 489 627
			Donaciones de Capital	359 910 988	353 977 907
			Actualización de la Hacienda Pública/Patrimonio	23 028 986 279	19 644 343 490
			Hacienda Pública/Patrimonio Generado	5 015 934 334	6 050 008 121
			Resultados del Ejercicio (Ahorro/Desahorro)	(18 019 276 527)	(17 560 829 776)
			Resultados de Ejercicios Anteriores	21 107 005 289	21 903 263 686
			Revalúos	120 671 814	52 232 799
			Reservas	1 807 533 758	1 655 341 412
			Total Hacienda Pública/Patrimonio	30 304 321 228	27 947 819 145
Total del Activo	39 676 795 905	37 016 253 816	Total del Pasivo y Hacienda Pública/Patrimonio	39 676 795 905	37 016 253 816

Fuente: Secretaría de Hacienda.

ESTADO DE ACTIVIDADES CONSOLIDADO

El Estado de Actividades refleja el resultado entre el saldo total de los ingresos captados y el saldo total de los gastos incurridos por las Entidades del Sector Paraestatal, del 1 de enero al 31 de diciembre de 2015, sin considerar la inversión física en Bienes Muebles e Inmuebles, Infraestructura y Construcciones en Proceso. De esta forma el resultado durante este periodo refleja un desahorro por 18 mil 019.3 millones de pesos.

GOBIERNO CONSTITUCIONAL DEL ESTADO DE CHIAPAS		
ESTADO DE ACTIVIDADES CONSOLIDADO		
ENTIDADES PARAESTATALES		
DEL 1 DE ENERO AL 31 DE DICIEMBRE DEL 2015		
(Pesos)		
CONCEPTO	2015	2014
INGRESOS Y OTROS BENEFICIOS		
Ingresos de la Gestión		
Cuotas y Aportaciones de Seguridad Social	1 675 263 191	1 566 428 307
Ingresos por Ventas de Bienes y Servicios	587 715 342	561 507 831
Participaciones, Aportaciones, Transferencias, Asignaciones, Subsidios y Otras Ayudas		
Participaciones y Aportaciones	258 725 840	208 173 920
Transferencia, Asignaciones, Subsidios y Otras Ayudas	699 856 531	471 889 443
Otros Ingresos y Beneficios		
Ingresos Financieros	177 641 243	138 455 434
Otros Ingresos y Beneficios Varios	562 377 218	610 544 567
Total de Ingresos y Otros Beneficios	3 961 579 365	3 556 999 502
GASTOS Y OTRAS PÉRDIDAS		
Gastos de Funcionamiento		
Servicios Personales	10 830 582 245	10 399 687 393
Materiales y Suministros	3 455 401 872	3 476 419 821
Servicios Generales	2 536 946 899	2 517 763 363
Transferencia, Asignaciones, Subsidios y Otras Ayudas		
Transferencias Internas y Asignaciones al Sector Público	946 207 019	915 414 025
Subsidios y Subvenciones	94 494 500	112 872 302
Ayudas Sociales	703 808 747	475 294 224
Pensiones y Jubilaciones	1 909 764 379	1 598 477 542
Participaciones y Aportaciones		
Convenios	3 000 000	3 200 000
Otros Gastos y Pérdidas Extraordinarias		
Estimaciones, Depreciaciones, Deterioro, Obsolescencias y Amortizaciones	193 278 802	79 114 934
Disminución de Inventarios	8 116 593	6 978 679
Otros Gastos	1 206 603 018	1 342 279 492
Inversión Pública		
Inversión Pública no Capitalizable	92 651 818	190 327 503
Total de Gastos y Otras Pérdidas	21 980 855 892	21 117 829 278
Resultados del Ejercicio (Ahorro/Desahorro)	(18 019 276 527)	(17 560 829 776)

Fuente: Secretaría de Hacienda.

ESTADO DE VARIACIÓN EN LA HACIENDA PÚBLICA CONSOLIDADO

El Estado de Variación en la Hacienda Pública muestra las modificaciones o cambios realizados en la Hacienda Pública del Sector Paraestatal. Al 31 de diciembre del ejercicio fiscal 2015, se obtuvo un saldo de 30 mil 304.3 millones de pesos, con una modificación neta de 2 mil 356.5 millones de pesos derivado de los incrementos o decrementos realizados al patrimonio estatal.

GOBIERNO CONSTITUCIONAL DEL ESTADO DE CHIAPAS ESTADO DE VARIACIÓN EN LA HACIENDA PÚBLICA CONSOLIDADO ENTIDADES PARAESTATALES DEL 1 DE ENERO AL 31 DE DICIEMBRE DEL 2015 (Pesos)					
CONCEPTO	HACIENDA PÚBLICA/ PATRIMONIO CONTRIBUIDO	HACIENDA PÚBLICA/ PATRIMONIO GENERADO DE EJERCICIOS ANTERIORES	HACIENDA PÚBLICA/ PATRIMONIO GENERADO DEL EJERCICIO	AJUSTES POR CAMBIOS DE VALOR	TOTAL
Rectificaciones de Resultados de Ejercicios Anteriores					
Patrimonio Neto Inicial Ajustado del Ejercicio	21 897 811 024				21 897 811 024
Aportaciones	1 899 489 627				1 899 489 627
Donaciones de Capital	353 977 907				353 977 907
Actualización de la Hacienda Pública/Patrimonio	19 644 343 490				19 644 343 490
Variaciones de la Hacienda Pública / Patrimonio Neto del Ejercicio		21 903 263 686	(15 905 488 364)	52 232 799	6 050 008 121
Resultados del Ejercicio (Ahorro/Desahorro)			(17 560 829 776)		(17 560 829 776)
Resultados de Ejercicios Anteriores		21 903 263 686			21 903 263 686
Revalúos				52 232 799	52 232 799
Reservas			1 655 341 412		1 655 341 412
Hacienda Pública / Patrimonio Neto Final del Ejercicio 2014	21 897 811 024	21 903 263 686	(15 905 488 364)	52 232 799	27 947 819 145
Cambios en la Hacienda Pública / Patrimonio Neto del ejercicio 2015	3 390 575 870				3 390 575 870
Donaciones de Capital	5 933 081				5 933 081
Actualización de la Hacienda Pública/Patrimonio	3 384 642 789				3 384 642 789
Variaciones de la Hacienda Pública / Patrimonio Neto del ejercicio 2015		(796 258 397)	(306 254 405)	68 439 015	(1 034 073 787)
Resultados del Ejercicio (Ahorro/Desahorro)			(18 019 276 527)		(18 019 276 527)
Resultados de Ejercicios Anteriores		(796 258 397)	17 560 829 776		16 764 571 379
Revalúos				68 439 015	68 439 015
Reservas			152 192 346		152 192 346
Saldo Neto en la Hacienda Pública / Patrimonio 2015	25 288 386 894	21 107 005 289	(16 211 742 769)	120 671 814	30 304 321 228

Fuente: Secretaría de Hacienda.

ESTADO DE CAMBIOS EN LA SITUACIÓN FINANCIERA CONSOLIDADO

El Estado de Cambios en la Situación Financiera, provee información sobre los orígenes y aplicaciones de los recursos de las Entidades del Sector Paraestatal; así mismo, muestra la obtención o disposición de los recursos y obligaciones durante el periodo que se informa.

GOBIERNO CONSTITUCIONAL DEL ESTADO DE CHIAPAS
ESTADO DE CAMBIOS EN LA SITUACIÓN FINANCIERA CONSOLIDADO
ENTIDADES PARAESTATALES
DEL 1 DE ENERO AL 31 DE DICIEMBRE DEL 2015
(Pesos)

CONCEPTO	ORIGEN	APLICACIÓN
ACTIVO		
Activo Circulante		
Efectivo y Equivalentes	444 275 638	
Derechos a Recibir Efectivo o Equivalentes	1 153 704 846	
Derechos a Recibir Bienes o Servicios		173 183 815
Inventarios	7 058 538	
Almacenes	12 379 700	
Otros Activos Circulantes	184 177	
Activo No Circulante		
Inversiones Financieras a Largo Plazo		69 754 921
Derechos a Recibir Efectivo o Equivalentes a Largo Plazo	103 714 652	
Bienes Inmuebles, Infraestructura y Construcciones en Proceso		1 061 285 823
Bienes Muebles		1 406 049 006
Activos Intangibles	54 405 834	
Depreciación, Deterioro y Amortización Acumulada de Bienes	136 077 462	
Activos Diferidos		1 874 801 523
Otros Activos no Circulantes	12 732 152	
PASIVO		
Pasivo Circulante		
Cuentas por Pagar a Corto Plazo	1 544 218 416	
Documentos por Pagar a Corto Plazo		2 804 052
Fondos y Bienes de Terceros en Garantía y/o Administración a Corto Plazo	93 865 126	
Provisiones a Corto Plazo	12 986 952	
Otros Pasivos a Corto Plazo		1 341 839 245
Pasivo No Circulante		
Deuda Pública a Largo Plazo	3 458 430	
Fondos y Bienes de Terceros en Garantía y/o Administración a Largo Plazo		7 414 896
Provisiones a Largo Plazo	1 569 275	
HACIENDA PÚBLICA/PATRIMONIO		
Hacienda Pública/Patrimonio Contribuido		
Donaciones de Capital	5 933 081	
Actualización de la Hacienda Pública/Patrimonio	3 384 642 789	
Hacienda Pública/Patrimonio Generado		
Resultados del Ejercicio (Ahorro/Desahorro)		458 446 751
Resultados de Ejercicios Anteriores		796 258 397
Revalúos	68 439 015	
Reservas	152 192 346	

Fuente: Secretaría de Hacienda.

ESTADO DE FLUJOS DE EFECTIVO CONSOLIDADO

El Estado de Flujos de Efectivo de las Entidades del Sector Paraestatal, identifica las fuentes de entradas y salidas de recursos, clasificadas por actividades de operación, inversión y de financiamiento. Asimismo, proporciona una base para evaluar su capacidad para generar efectivo y equivalentes, que le permita cumplir con sus obligaciones inmediatas y directas.

GOBIERNO CONSTITUCIONAL DEL ESTADO DE CHIAPAS		
ESTADO DE FLUJOS DE EFECTIVO CONSOLIDADO		
ENTIDADES PARAESTATALES		
DEL 1 DE ENERO AL 31 DE DICIEMBRE DEL 2015		
(Pesos)		
CONCEPTO	2015	2014
Flujos de Efectivo de las Actividades de Operación		
Origen	3 961 579 365	3 556 999 502
Cuotas y Aportaciones de Seguridad Social	1 675 263 191	1 566 428 307
Ingresos por Venta de Bienes y Servicios	587 715 342	561 507 831
Participaciones y Aportaciones	258 725 840	208 173 920
Transferencias, Asignaciones, Subsidios y Otras Ayudas	699 856 531	471 889 443
Otros Orígenes de Aplicación	740 018 461	749 000 001
Aplicación	21 980 855 892	21 117 829 278
Servicios Personales	10 830 582 245	10 399 687 393
Materiales y Suministros	3 455 401 872	3 476 419 821
Servicios Generales	2 536 946 899	2 517 763 363
Transferencias Internas y Asignaciones al Sector Público	946 207 019	915 414 025
Subsidios y Subvenciones	94 494 500	112 872 302
Ayudas Sociales	703 808 747	475 294 224
Pensiones y Jubilaciones	1 909 764 379	1 598 477 542
Convenios	3 000 000	3 200 000
Otras Aplicaciones de Operación	1 500 650 231	1 618 700 608
Flujos Netos de Efectivo por Actividades de Operación	(18 019 276 527)	(17 560 829 776)
Flujos de Efectivo de las Actividades de Inversión		
Origen	21 580 218 645	29 141 850 535
Bienes Inmuebles, Infraestructura y Construcciones en Proceso	100 226 035	20 359 013
Bienes Muebles	55 796 005	48 702 745
Otros Orígenes de Inversión	21 424 196 605	29 072 788 777
Aplicación	5 496 922 339	12 967 707 949
Bienes Inmuebles, Infraestructura y Construcciones en Proceso	1 161 511 858	4 776 134 176
Bienes Muebles	1 461 845 011	1 234 557 599
Otras Aplicaciones de Inversión	2 873 565 470	6 957 016 174
Flujos Netos de Efectivo por Actividades de Inversión	16 083 296 306	16 174 142 586
Flujos de Efectivo de las Actividades de Financiamiento		
Origen	3 142 294 208	2 485 705 527
Otros Orígenes de Financiamiento	3 142 294 208	2 485 705 527
Aplicación	1 650 589 625	3 863 083 980
Otras Aplicaciones de Financiamiento	1 650 589 625	3 863 083 980
Flujos Netos de Efectivo por Actividades de Financiamiento	1 491 704 583	(1 377 378 453)
Incremento/Disminución Neta en el Efectivo y Equivalentes al Efectivo	(444 275 638)	(2 764 065 643)
Efectivo y Equivalentes al Efectivo al Inicio del Ejercicio	6 921 505 592	9 685 571 235
Efectivo y Equivalentes al Efectivo al Final del Ejercicio	6 477 229 954	6 921 505 592

Fuente: Secretaría de Hacienda.

ESTADO ANALÍTICO DEL ACTIVO CONSOLIDADO

El Estado analítico del activo al 31 de diciembre del 2015 refleja los movimientos realizados, así como el flujo del periodo del activo circulante y del activo no circulante. El activo circulante tuvo una variación negativa de 1 mil 444.4 millones de pesos, así también el activo no circulante refleja una variación positiva de 4 mil 104.9 millones de pesos.

GOBIERNO CONSTITUCIONAL DEL ESTADO DE CHIAPAS
ESTADO ANALÍTICO DEL ACTIVO CONSOLIDADO
ENTIDADES PARAESTATALES
DEL 1 DE ENERO AL 31 DE DICIEMBRE DEL 2015
(Pesos)

CONCEPTO	SALDO INICIAL	CARGOS DEL PERIODO	ABONOS DEL PERIODO	SALDO FINAL	VARIACIÓN DEL PERIODO
ACTIVO	37 016 253 816	229 223 090 299	226 562 548 210	39 676 795 905	2 660 542 089
Activo Circulante	9 773 873 838	207 968 181 211	209 412 600 295	8 329 454 754	(1 444 419 084)
Efectivo y Equivalentes	6 921 505 592	197 943 522 172	198 387 797 810	6 477 229 954	(444 275 638)
Derechos a Recibir Efectivo o Equivalentes	2 398 220 708	8 251 712 009	9 405 416 855	1 244 515 862	(1 153 704 846)
Derechos a Recibir Bienes o Servicios	452 723 853	1 573 111 498	1 399 927 683	625 907 668	173 183 815
Inventarios	46 765 443	21 551 222	28 609 760	39 706 905	(7 058 538)
Almacenes	29 084 664	27 763 686	40 143 386	16 704 964	(12 379 700)
Estimación por Pérdida o Deterioro en Activos Circulantes	(75 235 312)	150 470 624	150 470 624	(75 235 312)	0
Otros Activos Circulantes	808 890	50 000	234 177	624 713	(184 177)
Activo No Circulante	27 242 379 978	21 254 909 088	17 149 947 915	31 347 341 151	4 104 961 173
Inversiones Financieras a Largo Plazo	1 149 612 747	2 112 202 892	2 042 447 971	1 219 367 668	69 754 921
Derechos a Recibir Efectivo o Equivalentes a Largo Plazo	530 471 930	153 635 104	257 349 756	426 757 278	(103 714 652)
Bienes Inmuebles, Infraestructura y Construcciones en Proceso	11 917 855 694	9 895 355 913	8 834 070 090	12 979 141 517	1 061 285 823
Bienes Muebles	6 326 088 985	2 907 921 270	1 501 872 264	7 732 137 991	1 406 049 006
Activos Intangibles	96 592 346	13 267 485	67 673 319	42 186 512	(54 405 834)
Depreciación, Deterioro y Amortización Acumulada de Bienes	(176 420 541)	573 273 788	709 351 250	(312 498 003)	(136 077 462)
Activos Diferidos	7 318 525 044	5 580 212 028	3 705 410 505	9 193 326 567	1 874 801 523
Otros Activos no Circulantes	79 653 773	19 040 608	31 772 760	66 921 621	(12 732 152)

Fuente: Secretaría de Hacienda.

ESTADO ANALÍTICO DE LA DEUDA Y OTROS PASIVOS CONSOLIDADO

A través del Estado Analítico de la Deuda y Otros Pasivos, se hace referencia a la variación en el saldo del endeudamiento o desendeudamiento por operaciones de crédito así como de otros pasivos que presentan las Entidades del Sector Paraestatal, durante el periodo que se informa.

GOBIERNO CONSTITUCIONAL DEL ESTADO DE CHIAPAS				
ESTADO ANALÍTICO DE LA DEUDA PÚBLICA Y OTROS PASIVOS CONSOLIDADO				
ENTIDADES PARAESTATALES				
DEL 1 DE ENERO AL 31 DE DICIEMBRE DEL 2015				
(Pesos)				
DENOMINACIÓN DE LAS DEUDAS	MONEDA DE CONTRATACIÓN	INSTITUCIÓN O PAÍS ACREEDOR	SALDO INICIAL	SALDO FINAL
DEUDA PÚBLICA				
Corto Plazo				
Deuda Interna				
Arrendamientos Financieros				
Subtotal Corto Plazo				
Largo Plazo				
Deuda Interna				
Arrendamientos Financieros	MONEDA NACIONAL	MÉXICO		3 458 430
Subtotal Largo Plazo				
3 458 430				
Otros Pasivos	MONEDA NACIONAL	MÉXICO	1 548 030 524	206 191 279
Total Deuda y Otros Pasivos			1 548 030 524	209 649 709

Fuente: Secretaría de Hacienda.

INFORME SOBRE PASIVOS CONTINGENTES

De conformidad a las Principales Reglas de Registro y Valoración del Patrimonio (Elementos Generales) emitidas por el Consejo Nacional de Armonización Contable, publicadas en el capítulo reformado en el Diario Oficial de la Federación el 06 de octubre del 2014, los pasivos contingentes consideran:

- Obligaciones surgidas a raíz de sucesos pasados, cuya existencia ha de ser confirmada sólo por la concurrencia, de uno o más eventos inciertos en el futuro que no están enteramente bajo el control del organismo público.
- Una obligación presente a raíz de sucesos pasados, que no se ha reconocido contablemente porque no es viable que el ente público tenga que satisfacerla, o debido a que el importe de la obligación no puede ser cuantificado con la suficiente confiabilidad.

Al respecto se informa que las entidades del sector paraestatal al 31 de diciembre de 2015, cuentan con un saldo de 150.7 millones de pesos, por concepto de provisiones para cubrir finiquitos por laudos dictados por demandas y juicios laborales, cubrir contingencias, pagos de impuestos estatales y para el pago de pensiones y jubilaciones.

NOTAS DE DESGLOSE

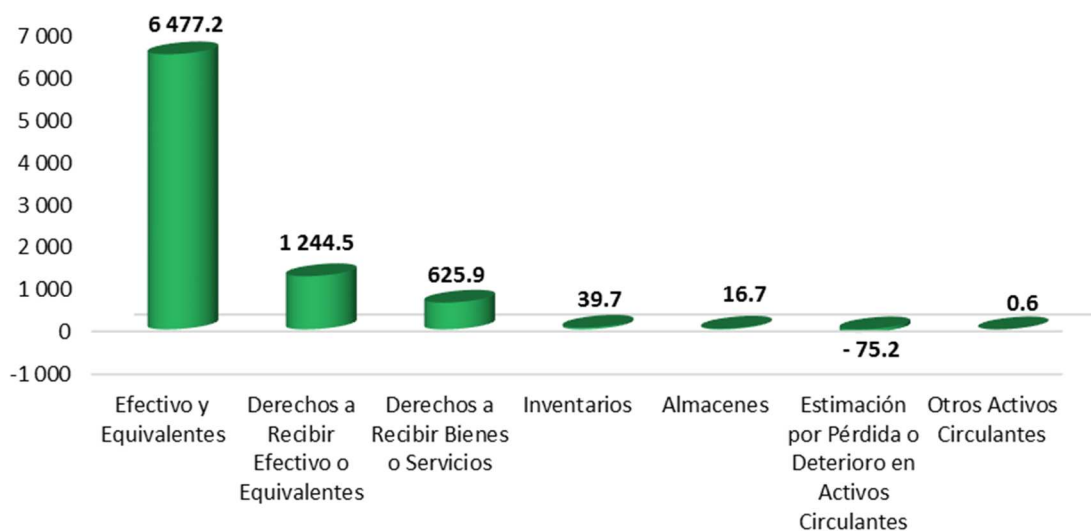
AL ESTADO DE SITUACIÓN FINANCIERA

ACTIVO

El activo se compone de los fondos, valores, derechos y bienes cuantificados en términos monetarios, los cuales controla y disponen las Entidades del Sector Paraestatal para la prestación de servicios públicos, este se integra como sigue:

Circulante

ACTIVO CIRCULANTE 2015
(Millones de Pesos)



Efectivo y Equivalentes

El rubro de efectivo y equivalentes al 31 de diciembre del 2015, asciende a un monto de 6 mil 477.2 millones de pesos, y representa el 77.7 por ciento del activo circulante, se integra principalmente de la disponibilidad financiera para cubrir los compromisos de pago a proveedores y prestadores de servicios, así como, gastos generados en los proyectos de inversión y ejecución de obras, aguinaldo devengado no pagado e impuestos retenidos y sueldos, y de los recursos colocados en inversiones.

Asimismo, se registra en este rubro lo siguiente:

- Los ingresos obtenidos en las actividades propias de las entidades.
- Depósitos otorgados a terceros por el servicio de arrendamiento de instalaciones o equipos utilizados por las entidades; así como, para servicios básicos y técnicos especializados.

Este rubro refleja los recursos de mayor liquidez, que son totalmente convertibles en importes determinados en efectivo sujeto a un riesgo mínimo de su valor, los cuales se encuentran disponibles por solventar los gastos de operación y de inversión comprometidos, y que incide en el patrimonio de las entidades; así como, los ingresos con fuentes de origen federal no presupuestario.

EFECTIVO Y EQUIVALENTES (Pesos)		
CONCEPTO	2015	2014
Efectivo	131 946	143 669
Bancos/Tesorería	25 267 911	110 282 172
Bancos/Dependencias y Otros	1 725 953 784	2 689 064 573
Inversiones Temporales (hasta 3 meses)	479 287 288	383 285 413
Fondos con Afectación Específica	4 243 363 639	3 736 273 231
Depósitos de Fondos de Terceros en Garantía y/o Administración	3 037 308	1 956 655
Otros Efectivos y Equivalentes	188 078	499 879
SUMAS	6 477 229 954	6 921 505 592

Derechos a Recibir Efectivo o Equivalentes

Este rubro del activo se compone por los deudores por la venta de bienes y servicios, deudores en proceso de resolución judicial, deudores por responsabilidades y por créditos de vivienda, ministraciones pendientes de depósito a las entidades, préstamos a corto plazo concedidos a funcionarios y empleados; así también, por el fondo de publicaciones oficiales, impuestos a favor de los organismos públicos, de los recursos por concepto de subsidio al empleo y de las inversiones a corto plazo efectuadas en fondos de inversión.

En su totalidad este rubro asciende a 1 mil 244.5 millones de pesos y representa el 15.0 por ciento del activo circulante.

DERECHOS A RECIBIR EFECTIVO O EQUIVALENTES (Pesos)		
CONCEPTO	2015	2014
Inversiones Financieras a Corto Plazo	1 552 302	0
Cuentas por Cobrar a Corto Plazo	836 888 538	1 519 507 725
Deudores Diversos por Cobrar a Corto Plazo	105 345 127	61 539 663
Deudores por Anticipos de la Tesorería a Corto Plazo	14 663 988	13 162 502
Préstamos Otorgados a Corto Plazo	273 694 114	172 714 726
Otros Derechos a Recibir Efectivo o Equivalentes a Corto Plazo	12 371 793	631 296 092
SUMAS	1 244 515 862	2 398 220 708

Derechos a Recibir Bienes o Servicios

El saldo por 625.9 millones de pesos, de los derechos a recibir bienes o servicios, corresponden a los anticipos otorgados a contratistas para la ejecución de obras en proceso; así como, a los anticipos por la adquisición de bienes muebles e inmuebles y prestación de servicios de las entidades; respecto al activo circulante representa el 7.5 por ciento.

DERECHOS A RECIBIR BIENES O SERVICIOS (Pesos)		
CONCEPTO	2015	2014
Anticipo a Proveedores por Adquisición de Bienes y Prestación de Servicios a Corto Plazo	39 481 077	28 979 369
Anticipo a Proveedores por Adquisición de Bienes Inmuebles y Muebles a Corto Plazo	7 777 667	1 911 014
Anticipo a Contratistas por Obras Públicas a Corto Plazo	578 648 924	421 833 470
SUMAS	625 907 668	452 723 853

Inventarios

El rubro de inventarios asciende a 39.7 millones de pesos y refleja la existencia física de mercancías para su venta; así como, la materia prima para llevar a cabo la elaboración de productos, y de las materias primas, materiales y suministros y, bienes muebles adquiridos pendientes de ser entregados por los proveedores al 31 de diciembre de 2015; respecto al activo circulante representa el 0.5 por ciento.

INVENTARIOS (Pesos)		
CONCEPTO	2015	2014
Inventario de Mercancías para Venta	10 029 063	10 617 577
Inventario de Mercancías en Proceso de Elaboración	47 713	9 016 705
Bienes en Tránsito	29 630 129	27 131 161
SUMAS	39 706 905	46 765 443

Almacenes

El rubro de almacenes asciende a 16.7 millones de pesos y refleja la existencia física de materias primas y de consumibles que se tienen en los almacenes al 31 de diciembre del 2015, integrado principalmente por materiales, útiles y equipos menores de oficina, refacciones para equipo computo, refacciones y herramientas menores, materiales y suministros de laboratorio, esenciales para la operatividad de las entidades, respecto al activo circulante representa el 0.2 por ciento.

ALMACENES (Pesos)		
CONCEPTO	2015	2014
Almacén de Materiales y Suministro de Consumo	16 704 964	29 084 664
SUMAS	16 704 964	29 084 664

Estimación por Pérdida o Deterioro en Activos Circulantes

Refleja las estimaciones para cuentas incobrables, creadas para cubrir las contingencias por irrecuperabilidad de la cartera de clientes en litigio. Al 31 de diciembre de 2015 asciende a 75.2 millones de pesos.

ESTIMACIÓN POR PÉRDIDA O DETERIORO EN ACTIVOS CIRCULANTES (Pesos)		
CONCEPTO	2015	2014
Estimaciones para Cuentas Incobrables por Derechos a Recibir Efectivo o Equivalentes	(75 235 312)	(75 235 312)
SUMAS	(75 235 312)	(75 235 312)

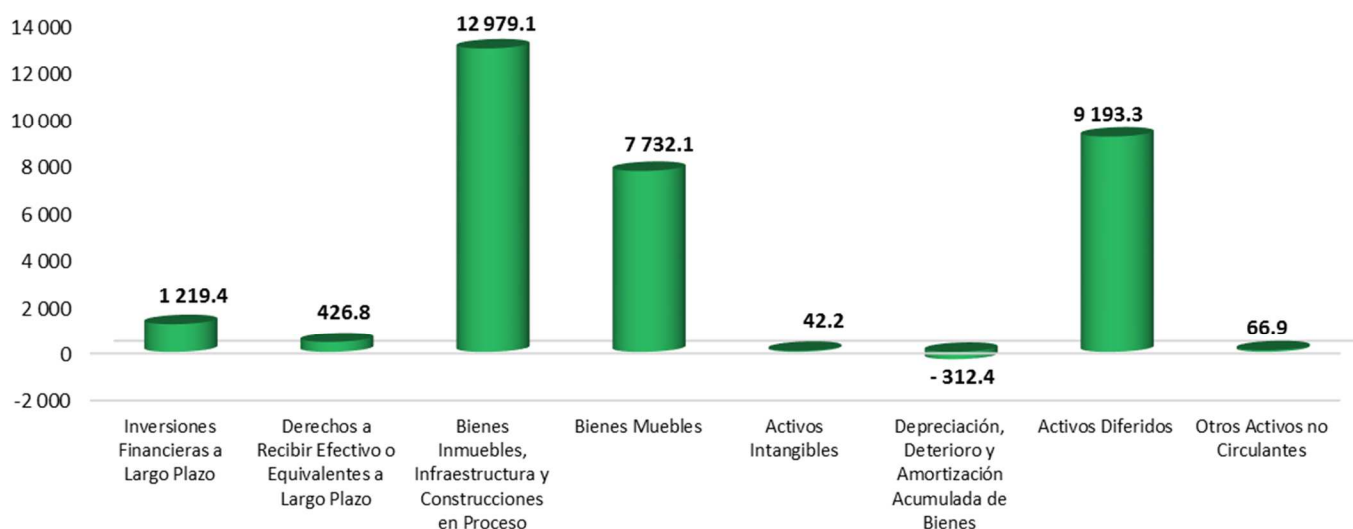
Otros Activos Circulantes

Este rubro asciende a 0.6 millones de pesos y refleja los depósitos otorgados a terceros para garantizar los servicios de telefonía celular y energía eléctrica utilizados por las entidades.

OTROS ACTIVOS CIRCULANTES (Pesos)		
CONCEPTO	2015	2014
Valores en Garantía	624 713	808 890
SUMAS	624 713	808 890

No Circulante

ACTIVO NO CIRCULANTE 2015
(Millones de Pesos)



Inversiones Financieras a Largo Plazo

El saldo al periodo que se informa fue por 1 mil 219.4 millones de pesos, mismo que representa el 3.9 por ciento del activo no circulante; se integra de los fideicomisos recuperables de las entidades, orientados al mejoramiento de los servicios educativos, sociales y para la atención de desastres naturales, y recursos del ramo pensiones y jubilaciones para derechohabientes del Instituto de Seguridad Social de los Trabajadores del Estado de Chiapas correspondientes al sector magisterio y burocracia.

Destacándose los siguientes:

- Fideicomiso Fondo para la Educación y Salud de la Infancia Chiapaneca (FOESICH)
- Fideicomiso Fondo para la Educación de la Infancia y Adolescencia de Chiapas (FEIACH)
- Fideicomiso Una Mano...Una Esperanza
- Programa del Mejoramiento del Profesorado (PROMEP)
- Programa Integral de Fortalecimiento Institucional (PIFI)
- Programa de Fortalecimiento de la Calidad en Instituciones Educativas (PROFOCIE)
- Programa para el Desarrollo Profesional Docente (PRODEPD)
- Fideicomiso del Fondo Estatal para la Atención de Desastres Naturales
- Pensiones y Jubilaciones

INVERSIONES FINANCIERAS A LARGO PLAZO (Pesos)		
CONCEPTO	2015	2014
Fideicomisos, Mandatos y Contratos Análogos	1 219 367 668	1 149 612 747
SUMAS	1 219 367 668	1 149 612 747

Derechos a Recibir Efectivo o Equivalentes a Largo Plazo

Este rubro del activo asciende a 426.8 millones de pesos y representa el 1.4 por ciento del activo no circulante y se compone básicamente por los préstamos hipotecarios a derechohabientes del Instituto de Seguridad Social de los Trabajadores del Estado de Chiapas, para la adquisición y construcción de viviendas; y deudores sujetos a resolución judicial. Así como de saldos de fondos comprometidos de gasto corriente e inversión, el cual se menciona el principal:

- Fondos del Programa de Calidad, Equidad y Desarrollo en Salud (PROCEDES).

DERECHOS A RECIBIR EFECTIVO O EQUIVALENTES A LARGO PLAZO		
(Pesos)		
CONCEPTO	2015	2014
Deudores Diversos a Largo Plazo	119 497	115 179
Préstamos Otorgados a Largo Plazo	425 580 548	529 299 518
Otros Derechos a Recibir Efectivo o Equivalentes a Largo Plazo	1 057 233	1 057 233
SUMAS	426 757 278	530 471 930

Bienes Inmuebles, Infraestructura y Construcciones en Proceso

Este rubro del activo refleja la cifra de 12 mil 979.1 millones de pesos y representa el valor de toda la infraestructura tangible, edificios no habitacionales y terrenos propiedad de las entidades, así como, el valor de las obras que se encuentran en proceso de ejecución y de las obras terminadas por transferir al 31 de diciembre del 2015.

Entre estas obras se destaca la construcción de: aulas, espacios deportivos, centros culturales, viviendas de interés social; construcción y rehabilitación de hospitales y centros de salud micro regionales, y el mejoramiento de edificios públicos en distintos municipios del Estado.

Del total del activo no circulante este rubro representa el 41.4 por ciento.

BIENES INMUEBLES, INFRAESTRUCTURA Y CONSTRUCCIONES EN PROCESO		
(Pesos)		
CONCEPTO	2015	2014
Terrenos	289 755 374	277 768 121
Edificios no Habitacionales	4 115 538 488	3 530 741 842
Infraestructura	16 221 035	16 221 035
Construcciones en Proceso en Bienes de Dominio Público	1 568 257 797	1 494 062 046
Construcciones en Proceso en Bienes Propios	6 989 368 823	6 498 836 615
Otros Bienes Inmuebles	0	100 226 035
SUMAS	12 979 141 517	11 917 855 694

Bienes Muebles

Este renglón del activo refleja el valor de los bienes muebles que poseen las entidades y que al 31 de diciembre del ejercicio fiscal 2015, asciende a un monto global de 7 mil 732.1 millones de pesos y representa el 24.7 por ciento respecto al total del activo no circulante, integrándose por: mobiliario y equipo de administración, mobiliario y equipo educacional y recreativo, equipo e instrumental médico y de laboratorio, vehículos y equipo de transporte, equipo de defensa y seguridad, maquinaria, otros equipos y herramientas, colecciones de obras de arte y objetos valiosos, y activos biológicos; los cuales son necesarios para cubrir la operatividad de los diferentes organismos públicos.

BIENES MUEBLES (Pesos)		
CONCEPTO	2015	2014
Mobiliario y Equipo de Administración	2 914 431 545	1 738 810 876
Mobiliario y Equipo Educativo y Recreativo	282 032 574	258 808 444
Equipo e Instrumental Médico y de Laboratorio	2 692 849 927	2 748 644 572
Vehículos y Equipo de Transporte	677 501 742	643 063 869
Equipo de Defensa y Seguridad	2 254 594	2 255 954
Maquinaria, Otros Equipos y Herramientas	1 140 163 167	913 376 651
Colecciones, Obras de Arte y Objetos Valiosos	21 346 812	19 723 112
Activos Biológicos	1 557 630	1 405 507
SUMAS	7 732 137 991	6 326 088 985

Activos Intangibles

Al 31 de diciembre del 2015, este rubro asciende a 42.2 millones de pesos y representa el valor de todos los bienes intangibles como son: software, patentes, marcas, derechos, concesiones, franquicias, licencias y otros activos intangibles, propiedad de las entidades; y representa el 0.1 por ciento del activo no circulante.

ACTIVOS INTANGIBLES (Pesos)		
CONCEPTO	2015	2014
Software	36 760 921	91 018 399
Patentes, Marcas y Derechos	441 614	390 440
Concesiones y Franquicias	1 200 000	1 200 000
Licencias	3 750 659	3 971 188
Otros Activos Intangibles	33 318	12 319
SUMAS	42 186 512	96 592 346

Depreciación, Deterioro y Amortización Acumulada de Bienes

Este rubro asciende a 312.4 millones de pesos y representa las depreciaciones a los bienes muebles e inmuebles de las entidades y las amortizaciones de los activos intangibles, aplicándose las tasas establecidas para tal efecto en la Ley del Impuesto sobre la Renta y el procedimiento establecido en los marcos normativos contables aprobados por el Consejo Nacional de Armonización Contable (CONAC).

DEPRECIACIÓN, DETERIORO Y AMORTIZACIÓN ACUMULADA DE BIENES (Pesos)		
CONCEPTO	2015	2014
Depreciación Acumulada de Bienes Inmuebles	(208 873 158)	(111 659 377)
Depreciación Acumulada de Infraestructura	(1 595 219)	(28 345 813)
Depreciación Acumulada de Bienes Muebles	(101 848 335)	(36 415 351)
Amortización Acumulada de Activos Intangibles	(181 291)	0
SUMAS	(312 498 003)	(176 420 541)

Activos Diferidos

El saldo de este rubro asciende a 9 mil 193.3 millones de pesos y se integra por: Estudios, formulación y evaluación de proyectos con 8.6 millones de pesos, gastos y beneficios de retiro pagados por adelantado y, depósitos otorgados en garantía con 14.5 millones de pesos, derechos sobre bienes en arrendamiento financiero con 0.8 millones de pesos; así

como, operaciones transitorias por regularizar de los cuales 1 mil 954.5 millones de pesos corresponde al 2015 y 7 mil 214.9 millones a ejercicios anteriores.

A la fecha que se informa este rubro representa el 29.3 por ciento respecto al total del activo no circulante.

ACTIVOS DIFERIDOS (Pesos)		
CONCEPTO	2015	2014
Estudios, Formulación y Evaluación de Proyectos	8 607 522	8 207 522
Derechos sobre Bienes en Régimen de Arrendamiento Financiero	743 948	0
Gastos Pagados por Adelantado a Largo Plazo	8 151 147	8 151 147
Anticipos a Largo Plazo	4 066 237	0
Beneficios al Retiro de Empleados Pagados por Adelantado	2 338 860	369 955
Otros Activos Diferidos	9 169 418 853	7 301 796 420
SUMAS	9 193 326 567	7 318 525 044

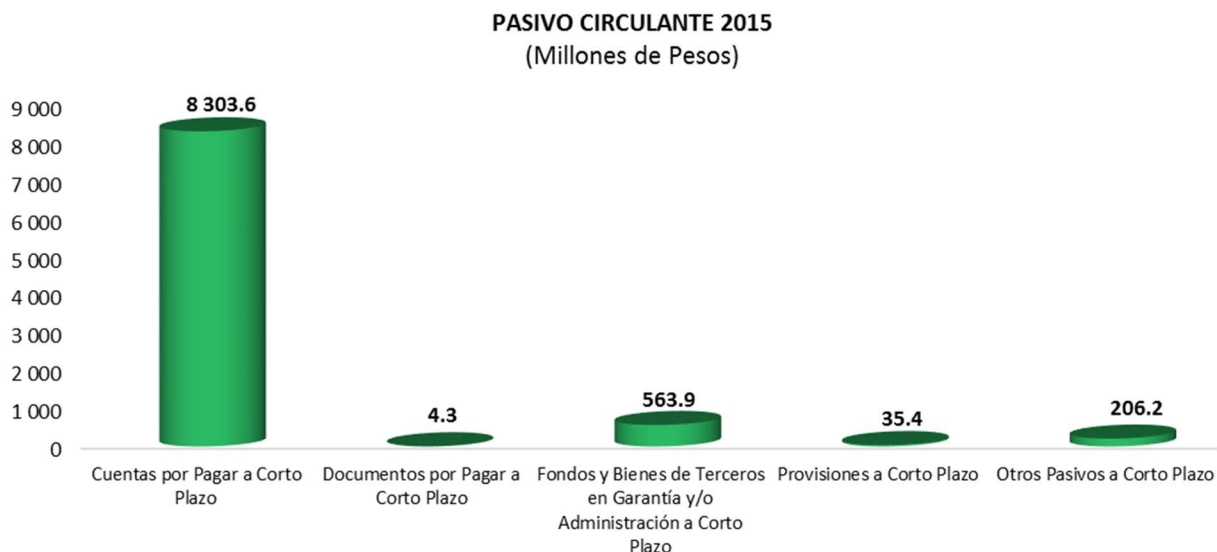
Otros Activos no Circulantes

Los otros activos no circulantes, reflejan el valor de los bienes muebles e inmuebles de los organismos públicos, que se encuentran bajo contrato de comodato, estos bienes se otorgan entre las entidades y a municipios principalmente. Al 31 de diciembre del 2015 el saldo de este rubro asciende a 66.9 millones de pesos y representa el 0.2 por ciento respecto del total del activo no circulante.

OTROS ACTIVOS NO CIRCULANTES (Pesos)		
CONCEPTO	2015	2014
Bienes en Comodato	66 921 621	79 653 773
SUMAS	66 921 621	79 653 773

PASIVO

Es el conjunto de cuentas que permite el registro de las obligaciones contraídas por los organismos públicos, para el desarrollo de sus funciones y la prestación de los servicios públicos. Al 31 de diciembre del 2015, los estados financieros reflejan principalmente pasivo circulante o corto plazo, es decir, aquellas obligaciones en que la exigibilidad de pago es menor a un año, así también, pasivo no circulante o a largo plazo que representa las obligaciones con vencimiento posterior a un año.

Pasivo Circulante**Cuentas por Pagar a Corto Plazo**

Al 31 de diciembre de 2015 este rubro asciende a 8 mil 303.6 millones de pesos, y representa el 91.1 por ciento del pasivo circulante.

Se integra por los pasivos de prestaciones salariales, sueldos y aguinaldo devengado no pagado a la fecha que se informa, por las aportaciones patronales del IMSS, ISSTECH, INFONAVIT, SAR, ISSSTE y FOVISSSTE, y el 2 por ciento del Impuesto sobre Nómina.

Así también, por los siguientes conceptos:

- Por los compromisos contraídos por las entidades por la adquisición de bienes de consumo e inventariables y, por la contratación de servicios necesarios para su operatividad y que al 31 de diciembre del ejercicio fiscal 2015 se encuentran pendientes de pago; así como, el registro de estimaciones por las obligaciones contraídas con contratistas por obra pública.
- Por las transferencias por depositar para ayudas sociales a actividades científicas o académicas, becas y otros programas de capacitación y apoyos al sector agrícola.
- Por el registro de las retenciones por servicios personales: seguro de vida, cuota ISSTECH, cuota sindicales, fondo de ahorro, además, por las retenciones y contribuciones a favor de terceros, ISSS, ISSSTE, IMSS, IVA, 2 por ciento sobre nóminas a prestadores de servicios, créditos de vivienda INFONAVIT, y el ISR por honorarios y/o arrendamiento de inmuebles; por las retenciones efectuadas a los contratistas por: 1 por ciento de aportación al Estado para obras de beneficio social, 2 al millar para el Instituto de Capacitación a los Trabajadores de la Industria de la Construcción, 3 por ciento aportación al Fortalecimiento de la Calidad de la Obra Pública y 5 al millar de inspección y vigilancia.

- Por los préstamos otorgados a las entidades por concepto de anticipos de ministración, rendimientos bancarios, depósitos pendientes de aclarar y recuperación de préstamos pendientes de aplicar.

CUENTAS POR PAGAR A CORTO PLAZO (Pesos)		
CONCEPTO	2015	2014
Servicios Personales por Pagar a Corto Plazo	323 068 201	227 549 755
Proveedores por Pagar a Corto Plazo	3 904 945 128	3 235 717 978
Contratistas por Obras Públicas por Pagar a Corto Plazo	201 111 333	258 686 146
Transferencias Otorgadas por Pagar a Corto Plazo	18 216 018	10 884 733
Retenciones y Contribuciones por Pagar a Corto Plazo	1 085 665 475	729 024 425
Otras Cuentas por Pagar a Corto Plazo	2 770 643 749	2 297 568 451
SUMAS	8 303 649 904	6 759 431 488

Documentos por Pagar a Corto Plazo

Este rubro, se encuentra integrado por las retenciones del ISR por honorarios y/o arrendamiento de inmuebles, impuesto sobres sueldos y salarios, impuesto al valor agregado, impuesto sobre nómina, 3 por ciento aportación al Fortalecimiento de la Calidad de la Obra Pública, 1 por ciento de aportación al Estado para obras de beneficio social y 5 al millar de inspección y vigilancia, pendientes de concentrarse para su entero. El saldo al 31 de diciembre del 2015 es de 4.3 millones de pesos, representa el 0.1 por ciento del total del pasivo circulante.

DOCUMENTOS POR PAGAR A CORTO PLAZO (Pesos)		
CONCEPTO	2015	2014
Otros Documentos por Pagar a Corto Plazo	4 299 559	7 103 611
SUMAS	4 299 559	7 103 611

Fondos y Bienes de Terceros en Garantía y/o Administración a Corto Plazo

El saldo en este rubro asciende a 563.9 millones de pesos se integra por las obligaciones adquiridas con recursos propios, de recursos administrados para propósitos afines como: (Recursos del Fondo de Aportaciones para la Seguridad Pública, recursos para la construcción y mantenimiento de espacios educativos y culturales, recuperación de créditos de vivienda), y recursos ajenos (programas para servicios de salud, programas para el fortalecimiento a la educación y de protección civil); por los recursos provenientes de las aportaciones de los Programas: Integral de Fortalecimiento Institucional (PIFI) y Mejoramiento del Profesorado (PROMEP), así como, de los recursos recibidos en garantía por el arrendamiento de locales.

Este rubro representa el 6.2 por ciento respecto al total del pasivo circulante.

FONDOS Y BIENES DE TERCEROS EN GARANTÍA Y/O ADMINISTRACIÓN A CORTO PLAZO (Pesos)		
CONCEPTO	2015	2014
Fondos en Administración a Corto Plazo	551 768 266	460 215 690
Fondos de Fideicomisos, Mandatos y Contratos Análogos a Corto Plazo	11 946 502	9 682 667
Valores y Bienes en Garantía a Corto Plazo	142 936	94 221
SUMAS	563 857 704	469 992 578

Provisiones a Corto Plazo

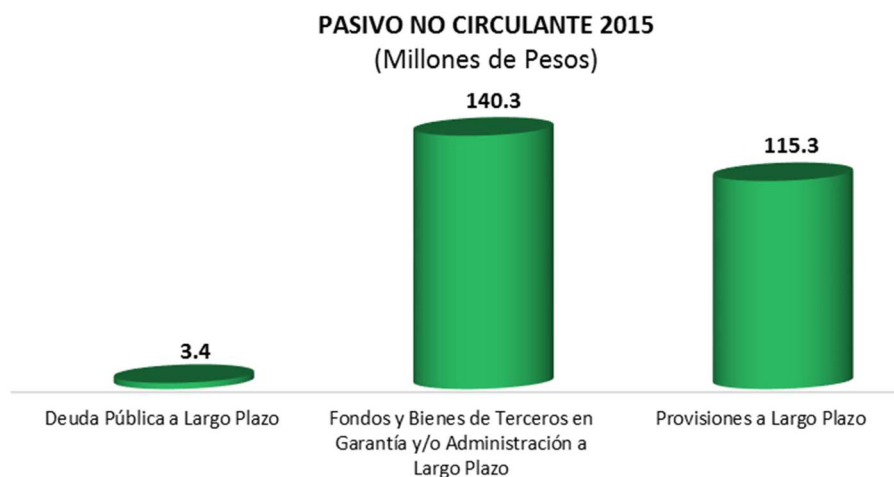
Este rubro asciende a 35.4 millones de pesos, y se integra por finiquitos pendientes de liquidar por las entidades, originados por los laudos dictados por las autoridades competentes, por demandas y juicios laborales; este rubro representa el 0.4 por ciento del pasivo circulante.

PROVISIONES A CORTO PLAZO (Pesos)		
CONCEPTO	2015	2014
Provisión para Demandas y Juicios a Corto Plazo	1 279 369	22 451 013
Provisión para Contingencias a Corto Plazo	34 158 596	0
SUMAS	35 437 965	22 451 013

Otros Pasivos a Corto Plazo

A 206.2 millones de pesos asciende este rubro, y corresponde a recursos federales otorgados en forma directa a las entidades; así como, de los depósitos bancarios pendientes de identificar y por compromisos contraídos de adquisición de bienes y contratación de servicios. Este rubro representa el 2.2 por ciento del pasivo circulante.

OTROS PASIVOS A CORTO PLAZO (Pesos)		
CONCEPTO	2015	2014
Ingresos por Clasificar	10 752 965	43 336 914
Otros Pasivos Circulantes	195 438 314	1 504 693 610
SUMAS	206 191 279	1 548 030 524

Pasivo no Circulante**Deuda Pública a Largo Plazo**

Este rubro al 31 de diciembre del 2015 asciende a 3.4 millones de pesos y representa el 1.3 por ciento del pasivo no circulante, originado por la contratación de equipo de transporte a través de arrendamiento financiero.

DEUDA PÚBLICA A LARGO PLAZO (Pesos)		
CONCEPTO	2015	2014
Arrendamiento Financiero por Pagar a Largo Plazo	3 458 430	0
SUMAS	3 458 430	0

Fondos y Bienes de Terceros en Garantía y/o Administración a Largo Plazo

A 140.3 millones de pesos asciende este rubro al 31 de diciembre del ejercicio 2015 y corresponde a los fondos de las entidades, recibidos para su administración para cubrir necesidades fortuitas (Gratificación por jubilación, pagos por defunción, renuncia, invalidez y estímulos al personal docente), así como, de los depósitos en garantía recibidos por el arrendamiento de locales comerciales y los anticipos de clientes por los servicios aeroportuarios y comerciales que se otorgan en los aeropuertos de Palenque e Internacional Ángel Albino Corzo. Este rubro representa el 54.2 por ciento del pasivo no circulante.

FONDOS Y BIENES DE TERCEROS EN GARANTÍA Y/O ADMINISTRACIÓN A LARGO PLAZO (Pesos)		
CONCEPTO	2015	2014
Fondos en Garantía a Largo Plazo	3 051 370	2 295 832
Fondos Contingentes a Largo Plazo	136 436 925	145 228 999
Otros Fondos de Terceros en Garantía y/o Administración a Largo Plazo	812 686	191 046
SUMAS	140 300 981	147 715 877

Provisiones a Largo Plazo

Este rubro asciende a 115.3 millones de pesos, y se integra por las provisiones para demandas, juicios, contingencias, pago de impuestos estatales y para el pago de pensiones y jubilaciones, este rubro representa el 44.5 por ciento del pasivo no circulante.

PROVISIONES A LARGO PLAZO (Pesos)		
CONCEPTO	2015	2014
Provisión para Demandas y Juicios a Largo Plazo	919 142	903 889
Provisión para Pensiones a Largo Plazo	1 637 000	1 637 000
Provisión para Contingencias a Largo Plazo	110 358 773	111 168 691
Otras Provisiones a Largo Plazo	2 363 940	0
SUMAS	115 278 855	113 709 580

AL ESTADO DE ACTIVIDADES

El resultado negativo obtenido del 1 de enero al 31 de diciembre del 2015, asciende a 18 mil 019.3 millones de pesos y se obtiene de restar a los ingresos percibidos contra los gastos y otras pérdidas sin considerar los recursos destinados en la adquisición de bienes muebles e inmuebles consideradas como inversión, así como, recursos comprometidos de gasto de inversión para la continuidad de obras en proceso.

Ingresos de Gestión

Los ingresos ascienden a 3 mil 961.6 millones de pesos, estos son originados por las cuotas y aportaciones de los trabajadores del sector magisterio, burocracia, pensionados y convenios con particulares; así como de los servicios prestados por las entidades, por la enajenación de bienes, de los rendimientos obtenidos por inversiones financieras, de los recursos recibidos a través de subsidios y transferencias de los Gobiernos Estatal y Federal o de instituciones

nacionales no gubernamentales, no se consideran las ministraciones otorgadas a las entidades, toda vez que dichos ingresos forman parte de la Administración Central.

Gastos y Otras Pérdidas

Los gastos y otras pérdidas son aquellas cuentas que registran los gastos de funcionamiento de las entidades, transferencias, subsidios y otras ayudas, becas, pensiones y jubilaciones, depreciaciones de bienes muebles e inmuebles, disminución de bienes por obsolescencia y deterioro, y las inversiones no capitalizables, los cuales ascienden a un importe de 21 mil 980.9 millones de pesos.

CONCILIACIÓN ENTRE LOS INGRESOS PRESUPUESTARIOS Y CONTABLES CONSOLIDADO ENTIDADES PARAESTATALES DEL 1 DE ENERO AL 31 DE DICIEMBRE DEL 2015 (Pesos)

Ingresos Presupuestarios		0
Más: Ingresos Contables No Presupuestarios		3 961 579 365
Otros Ingresos y Beneficios Varios	562 377 218	
Otros Ingresos Contables No Presupuestarios	3 399 202 147	
Menos: Ingresos Presupuestarios No Contables		0
Otros Ingresos Presupuestarios No Contables		
Ingresos Contables		3 961 579 365

Fuente: Secretaría de Hacienda.

CONCILIACIÓN ENTRE LOS EGRESOS PRESUPUESTARIOS Y LOS GASTOS CONTABLES CONSOLIDADO ENTIDADES PARAESTATALES DEL 1 DE ENERO AL 31 DE DICIEMBRE DEL 2015 (Pesos)

Total de Egresos (Presupuestarios)		21 148 212 691
Menos: Egresos Presupuestarios No Contables		3 910 352 272
Mobiliario y Equipo de Administración	1 806 909 395	
Mobiliario y Equipo Educacional y Recreativo	10 045 463	
Equipo e Instrumental Médico y de Laboratorio	42 841 474	
Vehículos y Equipo de Transporte	25 390 885	
Maquinaria, Otros Equipos y Herramientas	242 707 663	
Activos Biológicos	8 668	
Activos Intangibles	1 535 429	
Obra Pública en Bienes Propios	1 355 261 381	
Otros Egresos Presupuestales No Contables	425 651 914	
Más: Gastos Contables No Presupuestales		4 742 995 473
Estimaciones, Depreciaciones, Deterioros, Obsolescencia y Amortizaciones	193 278 802	
Disminución de Inventarios	8 116 593	
Otros Gastos	338 280 091	
Otros Gastos Contables No Presupuestales	4 203 319 987	
Total de Gasto Contable		21 980 855 892

Fuente: Secretaría de Hacienda.

AL ESTADO DE VARIACIÓN EN LA HACIENDA PÚBLICA

La Hacienda Pública representa el importe de los bienes y derechos que son propiedad de las entidades, dicho importe es modificado principalmente por el resultado negativo obtenido al periodo que se informa el cual 18 mil 019.3 millones de pesos y representa las adquisiciones de bienes muebles e inmuebles consideradas como inversión, así como, recursos comprometidos de gasto de inversión para la continuidad de obras en proceso, de la misma manera, es afectado por el resultado derivado del registro de operaciones de ejercicios anteriores por reintegros, depuración contable, desincorporación de saldos, donaciones recibidas, así como incrementos y decrementos de bienes muebles e inmuebles; a la fecha, la Hacienda Pública refleja un saldo de 30 mil 304.3 millones de pesos.

Así también, es modificado por el aumento o disminución al patrimonio, derivado del registro de los incrementos o decrementos realizados al patrimonio de las entidades. A la fecha que se informa la modificación neta al patrimonio es de 2 mil 356.5 millones de pesos.

AL ESTADO DE FLUJOS DE EFECTIVO

El Estado de Flujos de Efectivo de las Entidades del Sector Paraestatal, muestra los flujos de efectivo conformado por los elementos básicos: origen y aplicación de los recursos.

La disminución neta en el efectivo y equivalentes al efectivo al 31 de diciembre del 2015 asciende a 444.3 millones de pesos.

EFECTIVO Y EQUIVALENTES (Pesos)		
CONCEPTO	2015	2014
Efectivo	131 946	143 669
Bancos/Tesorería	25 267 911	110 282 172
Bancos/Dependencias y Otros	1 725 953 784	2 689 064 573
Inversiones Temporales (hasta 3 meses)	479 287 288	383 285 413
Fondos con Afectación Específica	4 243 363 639	3 736 273 231
Depósitos de Fondos de Terceros en Garantía y/o Administración	3 037 308	1 956 655
Otros Efectivos y Equivalentes	188 078	499 879
TOTAL DE EFECTIVO Y EQUIVALENTES	6 477 229 954	6 921 505 592

Conciliación de Flujos de Efectivo Netos de las Actividades de Operación y la cuenta Ahorro/Desahorro antes de rubros extraordinarios:

CONCILIACIÓN DE LOS FLUJOS DE EFECTIVO NETOS DE LAS ACTIVIDADES DE OPERACIÓN Y LA CUENTA AHORRO/DESAHORRO ANTES DE RUBROS EXTRAORDINARIOS (Pesos)		
CONCEPTO	2015	2014
Ahorro/Desahorro antes de Rubros Extraordinarios	(16 518 626 296)	(16 132 456 671)
<i>Movimientos de partidas (o rubros) que no afectan al efectivo:</i>		
Depreciación de Bienes Inmuebles y Muebles	168 269 533	56 246 782
Amortización de Activos Intangibles	181 290	0
Disminución de Bienes por Pérdida, Obsolescencia y Deterioro	24 827 979	21 996 379
Provisiones de Pasivos Corto Plazo	0	871 773
Disminución de Inventarios de Mercancías para Venta	8 116 593	6 978 679
Partidas Extraordinarias	1 299 254 836	1 342 279 492
Flujos de Efectivo Netos de las Actividades de Operación	(18 019 276 527)	(17 560 829 776)

NOTAS DE MEMORIA

Contables:**Valores**

Representa los valores en custodia del personal docente y administrativo, otorgados a los organismos públicos.

Emisión de Obligaciones

La Emisión de Obligaciones, se integra por los intereses por cobrar por el otorgamiento de préstamos, el otorgamiento de pensiones por jubilación y prima de antigüedad, así como, los recursos invertidos a través de fideicomisos; los cuales ascienden a 427.2 millones de pesos.

Avales y Garantías

Los Avales y Garantías derivado de la prestación de servicios que realizan los proveedores a las entidades, su monto asciende a 69.9 millones de pesos.

Juicios

Los Juicios, se integra por las demandas en proceso de resolución judicial, los cuales asciende a 13.8 millones de pesos.

Bienes en Concesionados o en Comodato

Los Bienes en Concesionado o en Comodato, representan los bienes muebles que se otorgan entre organismos públicos, los cuales asciende a 117.0 millones de pesos.

CONCEPTO	2015	2014
Valores	78 326	78 326
Emisión de Obligaciones	427 170 943	643 592 685
Avales y Garantías	69 926 416	69 926 416
Juicios	13 818 148	18 347 238
Bienes en Concesionados o en Comodato	117 012 341	116 479 615
SUMAS	628 006 174	848 424 280

Presupuestarias:

El Estado del Ejercicio del Presupuesto, refleja al 31 de diciembre del ejercicio 2015, una modificación neta positiva al Presupuesto Aprobado Anual de 5 mil 002.1 millones de pesos representando un 27.7 por ciento mayor, llegando a un monto de 23 mil 079.6 millones de pesos, al cierre del periodo que se informa.

El Presupuesto Devengado a la fecha que se informa fue de 21 mil 148.2 millones de pesos que representa el 17.0 por ciento mayor a los recursos programados al inicio del ejercicio, de los cuales se aplicaron 6 mil 445.9 millones de pesos a Servicios Personales equivalente al 30.5 por ciento del devengo total, 5 mil 465.2 millones de pesos en Transferencias, Asignaciones, Subsidios y Otras Ayudas equivalente al 25.8 por ciento del devengo total, 2 mil 936 millones de pesos en Materiales y Suministro equivalente al 13.9 por ciento del devengo total; asimismo, se destinaron 2 mil 131.8 millones de pesos a Bienes Muebles, Inmuebles e Intangibles, que representa el 10.1 por ciento del total devengado, entre los rubros más sobresalientes.

ESTADO ANALÍTICO DEL EJERCICIO DEL PRESUPUESTO DE EGRESOS
CLASIFICACIÓN POR OBJETO DEL GASTO (CAPÍTULO)
ENTIDADES PARAESTATALES
DEL 1 DE ENERO AL 31 DE DICIEMBRE DEL 2015
(Pesos)

CAPÍTULO DEL GASTO / CONCEPTO	PRESUPUESTO DE EGRESOS				
	APROBADO ANUAL	AMPLIACIONES / REDUCCIONES	MODIFICADO	DEVENGADO	PAGADO
TOTAL	18 077 444 760	5 002 132 943	23 079 577 703	21 148 212 691	20 121 994 027
1000 Servicios Personales	5 797 719 834	840 950 503	6 638 670 337	6 445 943 010	6 445 943 009
2000 Materiales y Suministros	2 057 326 702	986 834 959	3 044 161 661	2 935 960 811	2 536 172 385
3000 Servicios Generales	1 583 343 523	355 514 476	1 938 857 999	1 535 100 026	1 064 238 531
4000 Transferencias, Asignaciones, Subsidios y Otras Ayudas	4 953 392 335	1 009 928 043	5 963 320 378	5 465 193 019	5 448 110 613
5000 Bienes Muebles, Inmuebles e Intangibles	57 174 938	2 233 202 322	2 290 377 260	2 131 776 387	2 075 878 213
6000 Inversión Pública	1 216 200 276	1 094 437 829	2 310 638 105	1 770 442 180	1 687 854 018
7000 Inversiones Financieras y Otras Provisiones	1 003 527 704	(116 729 841)	886 797 863	859 447 588	859 447 588
8000 Participaciones y Aportaciones	1 408 759 448	(1 403 359 448)	5 400 000	3 000 000	3 000 000
9000 Deuda Pública	0	1 354 100	1 354 100	1 349 670	1 349 670

Fuente: Secretaría de Hacienda.

NOTAS DE GESTIÓN ADMINISTRATIVA

Las notas de gestión administrativa de las Entidades del Sector Paraestatal, son producto de las notas de cada ente público que lo conforman, mismas que pueden ser consultadas en el apartado de cada ente público.

RAZONES FINANCIERAS

El análisis a los estados financieros a través de razones financieras, proporciona indicadores que suministran información para ayudar a tener una mejor interpretación de dichos estados, determinando las causas y tendencias favorables con la finalidad de no tomar decisiones con efectos negativos. A los resultados obtenidos al 31 de diciembre del ejercicio fiscal 2015, se aplicaron las siguientes razones financieras:

NOMBRE	VARIABLES DE CÁLCULO	UNIDAD DE MEDIDA	ALGORITMO	RAZÓN	INTERPRETACIÓN DEL RESULTADO	GRÁFICO
Liquidez	E = Efectivo y Equivalentes DREE = Derechos a Recibir Efectivo o Equivalentes	Porcentaje	$E + DREE$	7 721.7	Muestra la capacidad para cubrir las obligaciones a corto plazo en forma inmediata, es decir, pesos disponibles para cubrir cada peso de deuda a corto plazo	
	PC = Pasivo Circulante		$\frac{\quad}{PC}$	0.8		
Índice de Solvencia	AC = Activo Circulante	Porcentaje	$\frac{AC}{PC}$	8 329.5	Indica los pesos disponibles del activo circulante para liquidar sus obligaciones a corto plazo	
	PC = Pasivo Circulante		9 113.4			
Prueba de Acido	AC = Activo Circulante INV = Inventarios A = Almacenes	Porcentaje	$\frac{AC - (INV + A)}{PC}$	8 273.0	Determina los pesos disponibles en activos de conversión inmediata en efectivo para cubrir obligaciones a corto plazo	
	PC = Pasivo Circulante		9 113.4			

Los Estados Financieros muestran un resultado de 0.8 pesos de **liquidez y disponibilidad inmediata** para hacer frente a cada peso de los compromisos a corto plazo.

La razón de **solvencia** muestra que las entidades cuentan con 0.9 pesos para cubrir cada peso que debe por sus compromisos a corto plazo.

La **prueba del ácido** indica que las entidades cuentan con 0.9 pesos de activos de conversión inmediata en efectivo por cada peso de pasivos a corto plazo.

La posición financiera que guardan las entidades muestra los ingresos y egresos al 31 de diciembre del ejercicio 2015.

REPORTE ANALITICO DEL ACTIVO NO CIRCULANTE

A continuación se presentan los saldos por tipo de activo no circulante registrado en los estados financieros consolidados al periodo que se informa. Este reporte muestra el total de las adquisiciones que cada uno de los organismos públicos integran su patrimonio.

INTEGRACIÓN DE LA CUENTA: INVERSIONES FINANCIERAS A LARGO PLAZO					
AL 31 DE DICIEMBRE DEL 2015					
ORGANISMO PÚBLICO	PARCIAL	SALDO AL 31 DE DICIEMBRE DEL 2014	FIDEICOMISOS, MANDATOS Y CONTRATOS ANÁLOGOS		TOTAL
			AUMENTO	DISMINUCIÓN	
Universidad Autónoma de Chiapas		5 210 546	55 788 485	41 140 600	19 858 431
Pensiones y Jubilaciones, Programa del Mejoramiento del Profesorado (PROMEPE), Programa Integral de Fortalecimiento Institucional (PIFI), Programa de Fortalecimiento de la Calidad en Instituciones Educativas (PROFOCIE) y, Pensiones y Jubilaciones	5 210 546		55 788 485	41 140 600	
Universidad de Ciencias y Artes de Chiapas		9 673 384	14 140 297	11 867 180	11 946 501
Programa del Mejoramiento del Profesorado (PROMEPE) y Programa Integral de Fortalecimiento Institucional (PIFI)	9 673 384		14 140 297	11 867 180	
Universidad Politécnica de Chiapas		2 549 093	5 869 487	6 461 607	1 956 973
Programa para el Desarrollo Profesional Docente (PRODEP)	2 549 093		42 680	634 800	
Programa de Fortalecimiento de la Calidad en Instituciones Educativas (PROFOCIE)			5 826 807	5 826 807	
Sistema para el Desarrollo Integral de la Familia del Estado de Chiapas DIF		29 500	4 108 949	0	4 138 449
Fideicomiso Fondo para la Educación y Salud de la Infancia Chiapaneca	29 500		231 088	0	
Fideicomiso Fondo para la Educación de la Infancia y Adolescencia de Chiapas (FEIACH)			3 202 061		
Fideicomiso "Una Mano ... Una Esperanza"			675 800		
Instituto para la Gestión Integral de Riesgos de Desastres del Estado de Chiapas		0	37 463 511	0	37 463 511
Fideicomiso del Fondo Estatal para la Atención de Desastres Naturales	0		37 463 511	0	
Instituto de Seguridad Social de los Trabajadores del Estado de Chiapas		1 132 150 224	1 994 832 163	1 982 978 584	1 144 003 803
Pensiones y Jubilaciones	1 132 150 224		1 994 832 163	1 982 978 584	
SUMAS		1 149 612 747	2 112 202 892	2 042 447 971	1 219 367 668

Fuente: Secretaría de Hacienda.

INTEGRACIÓN DE LA CUENTA: DERECHOS A RECIBIR EFECTIVO O EQUIVALENTES A LARGO PLAZO

AL 31 DE DICIEMBRE DEL 2015

ORGANISMO PÚBLICO	PARCIAL	SALDO AL 31 DE DICIEMBRE DEL 2014	OTROS DERECHOS A RECIBIR EFECTIVO O EQUIVALENTES A LARGO PLAZO		TOTAL
			AUMENTO	DISMINUCIÓN	
Instituto de Salud		1 057 233	0	0	1 057 233
Fortalecimiento Sistema de Abasto del 2o. Nivel (Adquisición de Medicamentos y Material de Curación)	110 148		0	0	
Centro Estatal de Cancerología (Fideicomiso del SPSS)	828		0	0	
Fondo PROCEDES	946 257		0	0	
SUMAS		1 057 233	0	0	1 057 233

Fuente: Secretaría de Hacienda.

INTEGRACIÓN DE LA CUENTA: BIENES INMUEBLES, INFRAESTRUCTURA Y CONSTRUCCIONES EN PROCESO

AL 31 DE DICIEMBRE DEL 2015

ORGANISMO PÚBLICO	TERRENOS	EDIFICIOS NO HABITACIONALES	INFRAESTRUCTURA	CONSTRUCCIONES EN PROCESO EN BIENES DE DOMINIO PÚBLICO	
				CONSTRUCCIONES EN PROCESO EN BIENES PROPIOS	
Universidad Autónoma de Chiapas	45 522 986	538 610 180	0	0	644 212 570
Universidad de Ciencias y Artes de Chiapas	4 065 506	292 360 554	0	0	24 740 203
Universidad Tecnológica de la Selva	1 000 000	107 003 175	0	0	110 740
Universidad Politécnica de Chiapas	455 910	0	0	0	0
Universidad Intercultural de Chiapas	8 580 429	13 914 604	0	0	0
Colegio de Estudios Científicos y Tecnológicos del Estado de Chiapas	14 936 790	124 134 439	0	0	0
Colegio de Bachilleres de Chiapas	71 916 742	199 574 937	0	0	63 768 876
Instituto Tecnológico Superior de Cintalapa	0	54 536 183	0	0	0
Instituto de Capacitación y Vinculación Tecnológica del Estado de Chiapas	9 127 657	16 215 420	0	0	0
Sistema para el Des. Int. de la Familia del Edo. de Chiapas, DIF - Chiapas	4 409 346	68 181 451	0	0	0
Secretariado Ejecutivo del Sistema Estatal de Seguridad Pública	315 000	2 355 688	0	0	20 005 937
Centro Estatal de Prevención Social de la Violencia y Participación Ciudadana	0	0	0	8 323 451	24 384 221
Centro Estatal de Control de Confianza Certificado del Estado de Chiapas	0	0	0	0	4 418 803
Consejo Estatal para las Culturas y las Artes de Chiapas	0	5 513 276	0	0	2 924 848
Instituto de Salud	0	651 270 565	0	101 421 038	401 236 388
CONALEP Chiapas	301 752	77 464 276	0	0	0
Consejo de Ciencia y Tecnología del Estado de Chiapas	0	63 467 494	0	0	0
Instituto de la Infraestructura Física Educativa del Estado de Chiapas	0	11 800 000	0	1 328 481 826	5 589 346 675
Promotora de Vivienda Chiapas	0	0	0	5 296 323	36 953 951
Instituto de Desarrollo de Energías del Estado de Chiapas	0	6 656 717	0	124 720 137	0
Instituto para la Gestión Integral de Riesgos de Desastres del Estado de Chiapas	0	25 975 147	0	15 022	2 096 479
Instituto de Seguridad Social de los Trabajadores del Estado de Chiapas	4 730 535	61 564 094	0	0	0
Talleres Gráficos	0	6 568 796	0	0	0
Sociedad Operadora del Aeropuerto Internacional Ángel Albino Corzo, S.A. de C.V.	124 368 665	1 700 449 166	16 221 035	0	175 169 132
Sistema Chiapaneco de Radio, Televisión y Cinematografía	24 056	5 294 797	0	0	0
Oficina de Convenciones y Visitantes	0	82 627 529	0	0	0
SUMAS	289 755 374	4 115 538 488	16 221 035	1 568 257 797	6 989 368 823

Fuente: Secretaría de Hacienda.

INTEGRACIÓN DE LA CUENTA: BIENES MUEBLES

AL 31 DE DICIEMBRE DEL 2015

ORGANISMO PÚBLICO	MOBILIARIO Y EQUIPO DE ADMINISTRACIÓN	MOBILIARIO Y EQUIPO EDUCACIONAL Y RECREATIVO	EQUIPO E INSTRUMENTA L MÉDICO Y DE LABORATORIO	VEHÍCULOS Y EQUIPO DE TRANSPORTE	EQUIPO DE DEFENSA Y SEGURIDAD	MAQUINARIA, OTROS EQUIPOS Y HERRAMIENTAS	COLECCIONES, OBRAS DE ARTE Y OBJETOS VALIOSOS	ACTIVOS BIOLÓGICOS
Universidad Autónoma de Chiapas	256 880 687	84 950 539	68 519 771	53 808 053	0	77 297 088	1 069 938	1 513 180
Universidad de Ciencias y Artes de Chiapas	92 642 156	24 659 142	129 280 020	20 754 096	0	53 393 872	3 731 798	0
Universidad Tecnológica de la Selva	58 215 654	8 237 224	21 649 631	10 517 377	0	25 815 895	1 666 390	44 450
Universidad Politécnica de Chiapas	27 507 503	2 483 941	69 578 771	2 540 430	114 303	2 971 174	0	0
Universidad Intercultural de Chiapas	15 063 790	18 307 057	7 415 508	16 372 745	0	129 217	1 297 614	0
Colegio de Estudios Científicos y Tecnológicos del Estado de Chiapas	49 969 454	29 547 201	7 403 478	6 099 365	0	32 403 815	26 857	0
Colegio de Bachilleres de Chiapas	104 449 059	28 028 886	3 413 024	8 672 432	0	18 450 210	306 784	0
Instituto Tecnológico Superior de Cintalapa	10 029 109	1 128 777	4 998 013	3 198 063	0	11 910 264	0	0
Universidad Politécnica de Tapachula	1 048 225	1 818 760	0	0	0	0	0	0
Instituto de Capacitación y Vinculación Tecnológica del Estado de Chiapas	8 391 321	1 045 998	2 875	7 455 726	0	10 897 000	0	0
Comisión Estatal de Conciliación y Arbitraje Médico del Estado de Chiapas	29 591	1 500	0	0	0	2 100	0	0
Sistema para el Des. Int. de la Familia del Edo. de Chiapas, DIF - Chiapas	29 837 927	8 379 375	30 431 650	24 571 999	5 883	10 580 088	0	0
Secretariado Ejecutivo del Sistema Estatal de Seguridad Pública	71 263 741	8 582 241	0	50 800 216	0	169 174 857	0	0
Centro Estatal de Prevención Social de la Violencia y Participación Ciudadana	3 519 661	4 428 001	0	1 642 847	0	324 823	0	0
Centro Estatal de Control de Confianza Certificado del Estado de Chiapas	30 568 756	1 882 186	5 948 077	5 059 664	2 134 408	3 054 869	0	0
Consejo Estatal para las Culturas y las Artes de Chiapas	26 051 036	15 206 591	0	8 293 330	0	1 890 141	13 220 578	0
Instituto de Salud	168 221 290	11 563 126	2 305 884 487	295 152 523	0	58 016 869	0	0
Instituto Chiapaneco de Educación para Jóvenes y Adultos	7 389 991	2 562 476	0	6 974 988	0	150 956	0	0
CONALEP Chiapas	7 686 184	7 310 324	429 818	3 656 495	0	27 282 725	0	0
Consejo de Ciencia y Tecnología del Estado de Chiapas	7 550 396	4 065 547	6 000	7 365 607	0	800 360	0	0
Instituto de la Infraestructura Física Educativa del Estado de Chiapas	1 859 846 369	793 116	0	13 805 459	0	215 966 059	0	0
Promotora de Vivienda Chiapas	3 853 469	28 644	0	3 743 060	0	349 773	0	0
Instituto Estatal del Agua	498 139	2 085 965	622 108	4 105 638	0	1 376 036	0	0
Instituto Casa de las Artesanías de Chiapas	1 907 192	192 706	0	2 510 473	0	258 643	0	0
Instituto de Desarrollo de Energías del Estado de Chiapas	342 883	203 628	0	8 498 725	0	94 272 590	0	0
Instituto para la Gestión Integral de Riesgos de Desastres del Estado de Chiapas	7 287 851	1 518 214	1 535 130	69 998 138	0	21 128 377	0	0
Instituto del Café de Chiapas	1 525 816	168 207	0	2 978 507	0	722 024	0	0
Instituto de Comunicación Social del Estado de Chiapas	713 043	235 344	0	708 492	0	69 000	0	0
Instituto AMANECER	3 856 952	73 093	0	0	0	0	0	0
Instituto para el Desarrollo del Turismo Aéreo en el Estado	50 840	0	0	0	0	51 162	0	0
Oficina de Convenciones y Visitantes de Palenque, Chiapas y Zonas Turísticas Aledañas	98 264	21 200	0	0	0	0	0	0
Instituto de Seguridad Social de los Trabajadores del Estado de Chiapas	15 421 539	1 376 241	35 731 566	10 081 001	0	23 929 678	0	0
Talleres Gráficos	4 911 103	0	0	691 792	0	17 283 534	0	0
Sociedad Operadora del Aeropuerto Internacional Ángel Albino Corzo, S.A. de C.V.	22 004 566	0	0	11 995 630	0	125 350 676	0	0
Sistema Chiapaneco de Radio, Televisión y Cinematografía	13 120 839	10 686 179	0	14 295 456	0	130 862 588	26 853	0
Oficina de Convenciones y Visitantes	2 677 149	461 145	0	1 153 415	0	3 996 704	0	0
SUMAS	2 914 431 545	282 032 574	2 692 849 927	677 501 742	2 254 594	1 140 163 167	21 346 812	1 557 630

Fuente: Secretaría de Hacienda.

INTEGRACIÓN DE LA CUENTA: ACTIVOS INTANGIBLES

AL 31 DE DICIEMBRE DEL 2015

ORGANISMO PÚBLICO	SOFTWARE	PATENTES, MARCAS Y DERECHOS	CONCESIONES Y FRANQUICIAS	LICENCIAS	OTROS ACTIVOS INTANGIBLES
Universidad Autónoma de Chiapas	1 881 013	8 016	1 200 000	1 851 454	0
Universidad de Ciencias y Artes de Chiapas	1 105 863	71 358	0	0	0
Universidad Tecnológica de la Selva	2 532 655	0	0	0	0
Universidad Politécnica de Chiapas	2 455 722	0	0	0	0
Colegio de Estudios Científicos y Tecnológicos del Estado de Chiapas	139 000	0	0	0	0
Colegio de Bachilleres de Chiapas	1 530 701	0	0	0	0
Instituto Tecnológico Superior de Cintalapa	359 855	0	0	0	0
Instituto de Capacitación y Vinculación Tecnológica del Estado de Chiapas	367 195	0	0	0	0
Sistema para el Des. Int. de la Familia del Edo. de Chiapas, DIF - Chiapas	140 816	0	0	0	0
Secretariado Ejecutivo del Sistema Estatal de Seguridad Pública	5 714 828	361 480	0	60 000	0
Centro Estatal de Prevención Social de la Violencia y Participación Ciudadana	739 786	0	0	80 910	0
Centro Estatal de Control de Confianza Certificado del Estado de Chiapas	1 533 860	0	0	346 805	0
Consejo Estatal para las Culturas y las Artes de Chiapas	1 340 183	760	0	27 851	0
Instituto de Salud	14 590 660	0	0	0	0
Instituto Chiapaneco de Educación para Jóvenes y Adultos	357 119	0	0	0	2 243
Consejo de Ciencia y Tecnología del Estado de Chiapas	13 920	0	0	666 800	0
Instituto de la Infraestructura Física Educativa del Estado de Chiapas	0	0	0	7 793	0
Promotora de Vivienda Chiapas	76 433	0	0	0	0
Instituto Estatal del Agua	135 238	0	0	0	0
Instituto Casa de las Artesanías de Chiapas	190 589	0	0	0	0
Instituto de Desarrollo de Energías del Estado de Chiapas	6 501	0	0	14 186	0
Instituto para la Gestión Integral de Riesgos de Desastres del Estado de Chiapas	382 543	0	0	44 934	0
Instituto AMANECER	198 880	0	0	0	0
Oficina de Convenciones y Visitantes de Palenque, Chiapas y Zonas Turísticas Aledañas	25 834	0	0	3 699	0
Instituto de Seguridad Social de los Trabajadores del Estado de Chiapas	228 938	0	0	593 234	0
Sistema Chiapaneco de Radio, Televisión y Cinematografía	662 441	0	0	52 993	0
Oficina de Convenciones y Visitantes	50 348	0	0	0	31 075
SUMAS	36 760 921	441 614	1 200 000	3 750 659	33 318

Fuente: Secretaría de Hacienda.

INTEGRACIÓN DE LA CUENTA: ACTIVOS DIFERIDOS

AL 31 DE DICIEMBRE DEL 2015

ORGANISMO PÚBLICO	ESTUDIOS, FORMULACIÓN Y EVALUACIÓN DE PROYECTOS	DERECHOS SOBRE BIENES EN RÉGIMEN DE ARRENDAMIENTO FINANCIERO	GASTOS PAGADOS POR ADELANTADO A LARGO PLAZO	ANTICIPOS A LARGO PLAZO	BENEFICIOS AL RETIRO DE EMPLEADOS PAGADOS POR ADELANTADO	OTROS ACTIVOS DIFERIDOS
Universidad de Ciencias y Artes de Chiapas	0	0	0	0	0	18 990 052
Universidad Tecnológica de la Selva	0	0	0	0	0	6 371 856
Universidad Politécnica de Chiapas	0	0	0	0	0	1 574 352
Universidad Intercultural de Chiapas	0	0	8 151 147	0	0	26 365 370
Colegio de Estudios Científicos y Tecnológicos del Estado de Chiapas	0	0	0	4 066 237	0	0
Colegio de Bachilleres de Chiapas	0	0	0	0	0	130 525 392
Instituto de Capacitación y Vinculación Tecnológica del Estado de Chiapas	0	0	0	0	0	7 259 164
Centro Regional de Formación Docente e Investigación Educativa	0	0	0	0	0	7 367 681
Comisión Estatal de Conciliación y Arbitraje Médico del Estado de Chiapas	0	0	0	0	0	144 528
Sistema para el Des. Int. de la Familia del Edo. de Chiapas, DIF - Chiapas	0	0	0	0	0	1 500 000
Secretariado Ejecutivo del Sistema Estatal de Seguridad Pública	0	0	0	0	0	3 802 106
Centro Estatal de Prevención Social de la Violencia y Participación Ciudadana	0	0	0	0	0	2 831 942
Centro Estatal de Control de Confianza Certificado del Estado de Chiapas	0	0	0	0	0	1 549 286
Consejo Estatal para las Culturas y las Artes de Chiapas	0	0	0	0	0	29 512 295
Instituto de Salud	0	0	0	0	0	7 443 492 957
Instituto Chiapaneco de Educación para Jóvenes y Adultos	0	0	0	0	0	34 227 414
Consejo de Ciencia y Tecnología del Estado de Chiapas	0	0	0	0	0	3 222 156
Instituto de la Infraestructura Física Educativa del Estado de Chiapas	400 000	0	0	0	0	379 065 189
Promotora de Vivienda Chiapas	0	0	0	0	0	25 115 571
Instituto Estatal del Agua	0	0	0	0	0	7 071 673
Instituto Casa de las Artesanías de Chiapas	0	0	0	0	0	230 809
Instituto de Desarrollo de Energías del Estado de Chiapas	0	0	0	0	0	4 979 817
Instituto para la Gestión Integral de Riesgos de Desastres del Estado de Chiapas	0	0	0	0	0	39 120 427
Coordinación Ejecutiva del Fondo de Fomento Agropecuario del Estado de Chiapas "FOFAE"	0	0	0	0	0	313 424
Instituto del Café de Chiapas	0	0	0	0	0	2 647 515
Instituto de Comunicación Social del Estado de Chiapas	0	0	0	0	0	980 105 698
Instituto AMANECER	0	0	0	0	0	3 121 722
Instituto para el Desarrollo del Turismo Aéreo en el Estado	0	0	0	0	0	597 933
Oficina de Convenciones y Visitantes de Palenque, Chiapas y Zonas Turísticas Aledañas	0	0	0	0	0	418 113
Instituto de Bienestar Social	0	0	0	0	0	947 640
Centro Estatal de Trasplantes del Estado de Chiapas	0	0	0	0	0	63 709
Sociedad Operadora del Aeropuerto Internacional Ángel Albino Corzo, S.A. de C.V.	8 207 522	743 948	0	0	2 338 860	873 972
Sistema Chiapaneco de Radio, Televisión y Cinematografía	0	0	0	0	0	3 151 526
Oficina de Convenciones y Visitantes	0	0	0	0	0	2 857 564
SUMAS	8 607 522	743 948	8 151 147	4 066 237	2 338 860	9 169 418 853

Fuente: Secretaría de Hacienda.

INTEGRACIÓN DE LA CUENTA: OTROS ACTIVOS NO CIRCULANTES

AL 31 DE DICIEMBRE DEL 2015

ORGANISMO PÚBLICO	BIENES EN COMODATO
Universidad Autónoma de Chiapas	241 316
Sistema para el Des. Int. de la Familia del Edo. de Chiapas, DIF - Chiapas	918 804
Secretariado Ejecutivo del Sistema Estatal de Seguridad Pública	61 467 053
Instituto de Salud	1 450 316
Instituto de la Infraestructura Física Educativa del Estado de Chiapas	2 844 132
SUMAS	66 921 621

Fuente: Secretaría de Hacienda.