

ESTADOS E INFORMACIÓN CONTABLE



El Consejo Nacional de Armonización Contable (CONAC), ha emitido documentos que sientan las bases para que el gobierno federal, las entidades federativas y municipios logren cumplir con lo dispuesto en la Ley General de Contabilidad Gubernamental, permitiendo a los entes públicos de cada nivel de gobierno realizar las acciones necesarias para la implementación de la armonización contable.

Bajo este tenor, el estado de Chiapas, ha dado a conocer en los medios de difusión oficiales los documentos en materia de armonización contable, establecidos por el CONAC, con el compromiso institucional de llevar a cabo los objetivos planteados en la Ley General de Contabilidad Gubernamental, actualizando en forma permanente los marcos normativos contables y presupuestarios con los documentos armonizados aplicados para este ejercicio, así como los instrumentos técnicos para lograr el cumplimiento de los objetivos a nivel nacional, considerando el Marco Conceptual de Contabilidad Gubernamental, el fundamento para la elaboración de normas, contabilización, valuación y presentación de la información financiera.

El Plan de Cuentas, constituye una herramienta básica para el registro de operaciones, otorgando una consistencia en la presentación y fácil interpretación de los resultados, así como, las bases para consolidar bajo criterios armonizados la información contable.

En el proceso contable se reflejan los momentos contables del ingreso y del egreso, considerando además las normas y metodología para la emisión de información financiera y estructura de los estados financieros básicos y finalmente dar a conocer la situación financiera de la entidad en el periodo que se informa.

Los Estados Financieros del Gobierno Estatal cumplen con los Postulados Básicos de Contabilidad Gubernamental establecidos en la Ley General de Contabilidad Gubernamental y en gran parte los requisitos de las Normas Internacionales de Contabilidad, Aplicables al Sector Público, esto permite contar con saludables prácticas administrativas, financieras y de control. Ahora bien, con el propósito de dar cumplimiento a los artículos 46 y 49 de la Ley General de Contabilidad Gubernamental, los Estados Financieros Consolidados contienen notas de desglose, memoria y de gestión administrativa, las cuales explican las principales características y políticas normativas contables, las bases de presentación y preparación y las principales políticas de control y registro, a fin de que la información sea de mayor utilidad para los usuarios. Asimismo, se incluyen resultados obtenidos a través de la aplicación de razones financieras y formatos requeridos por los lineamientos del CONAC.

En concordancia con la disposición del Acuerdo por el que se Armoniza la estructura de las cuentas públicas, emitida por el CONAC, se presenta los estados financieros de acuerdo con la Clasificación Administrativa que precisa la estructura del Gobierno Estatal o del Distrito Federal, que se integra a su vez por los estados financieros y demás información presupuestaria, programática y contable que presentan los Poderes Ejecutivo, Legislativo, Judicial, y los Órganos Autónomos de la Entidad Federativa, así como, los recursos transferidos a los Municipios.

Bajo este epígrafe, se han consolidado las cifras, contables y presupuestarias, del Gobierno del Estado de Chiapas, que conforman el Poder Ejecutivo, Legislativo, Judicial y Órganos Autónomos, a través del Sistema Integral de Administración Hacendaria Estatal (SIAHE), que en su totalidad comprenden 54 estados financieros.

ESTADO DE SITUACIÓN FINANCIERA CONSOLIDADO

El Estado de Situación Financiera muestra la posición financiera del Gobierno del Estado, valuados y elaborados de acuerdo con los Postulados Básicos de Contabilidad Gubernamental, Normas y Metodología para la Emisión de Información Financiera y Estructura de los Estados Financieros del Ente Público y Característica de sus Notas, emitidos por el Consejo Nacional de Armonización Contable (CONAC), el cual refleja los bienes y derechos que se clasifican en rubros de acuerdo a su disponibilidad de liquidez al igual que sus obligaciones o compromisos, agrupándolas con relación a su exigibilidad.

GOBIERNO CONSTITUCIONAL DEL ESTADO DE CHIAPAS ESTADO DE SITUACIÓN FINANCIERA CONSOLIDADO GOBIERNO ESTATAL AL 31 DE DICIEMBRE DEL 2015 (Pesos)								
CONCEPTO	2015	2014	2013	CONCEPTO	2015	2014	2013	
ACTIVO				PASIVO				
Activo Circulante				Pasivo Circulante				
Efectivo y Equivalentes	8 158 550 722	11 002 627 977	24 123 172 709	Cuentas por Pagar a Corto Plazo *	8 322 097 385	6 815 294 962	11 152 252 294	
Derechos a Recibir Efectivo o Equivalentes	6 126 149 070	6 681 796 697	3 060 391 513	Documentos por Pagar a Corto Plazo	795 717 435	663 969 114	331 853 366	
Derechos a Recibir Bienes o Servicios	2 144 844 260	2 391 958 053	2 536 879 239	Fondos y Bienes de Terceros en Garantía y/o Administración a Corto Plazo	554 092 741	670 254 181	1 716 810 516	
Inventarios	22 358 160	12 942 175	27 391 428	Otros Pasivos a Corto Plazo	2 383 954 784	2 197 954 910	3 830 942 894	
Almacenes	45 513 097	47 493 281	184 548					
Total de Activos Circulantes	16 497 415 309	20 136 818 183	29 748 019 437	Total de Pasivos Circulantes	12 055 862 345	10 347 473 167	17 031 859 070	
Activo No Circulante				Pasivo No Circulante				
Inversiones Financieras a Largo Plazo	1 312 257 026	352 401 655	352 431 155	Documentos por Pagar a Largo Plazo	124 530	149 056	1 212 149	
Derechos a Recibir Efectivo o Equivalentes a Largo Plazo	513 764 826	741 914 145	840 279 677	Deuda Pública a Largo Plazo	14 634 588 707	14 893 931 323	15 067 778 832	
Bienes Inmuebles, Infraestructura y Construcciones en Proceso	33 979 218 056	29 220 834 146	29 785 136 326	Fondos y Bienes de Terceros en Garantía y/o Administración a Largo Plazo	230 548 692	228 398 230	228 566 904	
Bienes Muebles	3 416 632 425	2 965 043 227	6 538 253 593	Provisiones a Largo Plazo	335 951	366 303	0	
Activos Intangibles	86 142 458	96 184 407	110 339 203					
Depreciación, Deterioro y Amortización Acumulada de Bienes	(17 888 869)	0	0	Total de Pasivos No Circulantes	14 865 597 880	15 122 844 912	15 297 557 885	
Activos Diferidos	7 143 292 241	4 308 891 382	9 158 915 927	Total del Pasivo	26 921 460 225	25 470 318 079	32 329 416 955	
Otros Activos no Circulantes	46 719 493	46 827 261	109 322 869	HACIENDA PÚBLICA/PATRIMONIO				
Total de Activos No Circulantes	46 480 137 656	37 732 096 223	46 894 678 750	Hacienda Pública/Patrimonio Contribuido				
Total del Activo	62 977 552 965	57 868 914 406	76 642 698 187	Donaciones de Capital	33 470 556	19 097 202	11 080 726	
				Actualización de la Hacienda Pública/Patrimonio	(18 827 996 084)	(14 936 350 139)	852 976 219	
				Hacienda Pública/Patrimonio Generado				
				Resultados del Ejercicio (Ahorro/Desahorro)	24 306 490 141	19 995 688 748	10 370 143 244	
				Resultados de Ejercicios Anteriores	30 520 212 623	27 321 456 486	33 079 081 043	
				Revalúos	23 636 072	(1 295 970)	0	
				Rectificaciones de Resultados de Ejercicios Anteriores	279 432	0	0	
				Total Hacienda Pública/Patrimonio	36 056 092 740	32 398 596 327	44 313 281 232	
				Total del Pasivo y Hacienda Pública/Patrimonio	62 977 552 965	57 868 914 406	76 642 698 187	

Fuente: Secretaría de Hacienda.

* La variación del pasivo circulante de 2014 a 2015, se deriva principalmente por el incremento del rubro de Contratistas por Obras Públicas por Pagar a Corto Plazo, ya que una parte importante de los recursos del ramo 23, fueron depositados al Estado en el mes de diciembre.

ESTADO DE ACTIVIDADES CONSOLIDADO

El Estado de Actividades refleja el resultado entre el saldo total de los ingresos captados y el saldo total de los gastos incurridos por el Gobierno del Estado, cuya diferencia positiva o negativa determina el ahorro o desahorro del 1 de enero al 31 de diciembre de 2015, sin considerar la inversión física en Bienes Muebles e Inmuebles, Infraestructura y Construcciones en Proceso. De esta forma el resultado durante este periodo refleja un ahorro por 24 mil 306.5 millones de pesos.

GOBIERNO CONSTITUCIONAL DEL ESTADO DE CHIAPAS ESTADO DE ACTIVIDADES CONSOLIDADO GOBIERNO ESTATAL DEL 1 DE ENERO AL 31 DE DICIEMBRE DEL 2015 (Pesos)		
CONCEPTO	2015	2014
INGRESOS Y OTROS BENEFICIOS		
Ingresos de la Gestión		
Impuestos	1 747 007 479	1 728 957 869
Contribuciones de Mejoras	16 107 880	15 905 974
Derechos	1 132 657 361	1 131 933 038
Productos de Tipo Corriente	249 526 791	377 460 117
Aprovechamientos de Tipo Corriente	2 685 501 747	2 453 223 612
Ingresos por Ventas de Bienes y Servicios	251 788	238 924
Participaciones, Aportaciones, Transferencias, Asignaciones, Subsidios y Otras Ayudas		
Participaciones y Aportaciones	60 465 475 311	58 800 174 853
Transferencias, Asignaciones, Subsidios y Otras Ayudas	19 839 076 393	15 597 639 278
Otros Ingresos y Beneficios		
Ingresos Financieros	16 535 031	1 107 020
Otros Ingresos y Beneficios Varios	199 367 228	418 972 383
Total de Ingresos y Otros Beneficios	86 351 507 009	80 525 613 068
GASTOS Y OTRAS PÉRDIDAS		
Gastos de Funcionamiento		
Servicios Personales	27 484 587 232	28 179 293 325
Materiales y Suministros	2 650 861 782	3 057 587 989
Servicios Generales	4 239 699 280	4 022 098 962
Transferencias, Asignaciones, Subsidios y Otras Ayudas		
Transferencias Internas y Asignaciones al Sector Público	24 738 666	92 951 261
Transferencias al Resto del Sector Público	971 242 091	1 269 791 105
Subsidios y Subvenciones	1 304 456 203	463 584 007
Ayudas Sociales	4 571 657 729	2 381 252 416
Pensiones y Jubilaciones	685 432 235	444 796 018
Participaciones y Aportaciones		
Participaciones	5 194 994 369	5 039 653 863
Aportaciones	11 467 892 054	11 377 839 853
Convenios	94 027 394	162 301 166
Intereses, Comisiones y Otros Gastos de la Deuda Pública		
Intereses de la Deuda Pública	918 337 959	977 960 877
Comisiones de la Deuda Pública	0	134 596 884
Gastos de la Deuda Pública	4 997 288	84 339 238
Costo por Coberturas	32 151 939	27 721 260
Otros Gastos y Pérdidas Extraordinarias		
Estimaciones, Depreciaciones, Deterioros, Obsolescencias y Amortizaciones	61 085 785	94 745 960
Otros Gastos	1 806 782 381	2 666 997 741
Inversión Pública		
Inversión Pública no Capitalizable	532 072 481	52 412 395
Total de Gastos y Otras Pérdidas	62 045 016 868	60 529 924 320
Resultados del Ejercicio (Ahorro/Desahorro)	24 306 490 141	19 995 688 748

Fuente: Secretaría de Hacienda.

ESTADO DE VARIACIÓN EN LA HACIENDA PÚBLICA CONSOLIDADO

El Estado de Variación en la Hacienda Pública muestra las modificaciones o cambios realizados en la Hacienda Pública Estatal. Al 31 de diciembre del 2015, se obtuvo un saldo de 36 mil 56.0 millones de pesos, con una modificación neta positiva de 3 mil 657.5 millones de pesos derivado de los incrementos o decrementos realizados al patrimonio del Gobierno del Estado de Chiapas.

GOBIERNO CONSTITUCIONAL DEL ESTADO DE CHIAPAS ESTADO DE VARIACIÓN EN LA HACIENDA PÚBLICA CONSOLIDADO GOBIERNO ESTATAL DEL 1 DE ENERO AL 31 DE DICIEMBRE DEL 2015 (Pesos)					
CONCEPTO	HACIENDA PÚBLICA/ PATRIMONIO CONTRIBUIDO	HACIENDA PÚBLICA/ PATRIMONIO GENERADO DE EJERCICIOS ANTERIORES	HACIENDA PÚBLICA/ PATRIMONIO GENERADO DEL EJERCICIO	AJUSTES POR CAMBIOS DE VALOR	TOTAL
Rectificaciones de Resultados de Ejercicios Anteriores			279 432		279 432
Patrimonio Neto Inicial Ajustado del Ejercicio	(14 917 252 937)				(14 917 252 937)
Aportaciones					
Donaciones de Capital	19 097 202				19 097 202
Actualización de la Hacienda Pública/Patrimonio	(14 936 350 139)				(14 936 350 139)
Variaciones de la Hacienda Pública / Patrimonio Neto del Ejercicio		27 321 456 486	19 995 688 748	(1 295 970)	47 315 849 264
Resultados del Ejercicio (Ahorro/Desahorro)			19 995 688 748		19 995 688 748
Resultados de Ejercicios Anteriores		27 321 456 486			27 321 456 486
Revalúos				(1 295 970)	(1 295 970)
Reservas					
Hacienda Pública / Patrimonio Neto Final del Ejercicio 2014	(14 917 252 937)	27 321 456 486	19 995 688 748	(1 295 970)	32 398 596 327
Cambios en la Hacienda Pública / Patrimonio Neto del Ejercicio 2015	(3 877 272 591)				(3 877 272 591)
Aportaciones					
Donaciones de Capital	14 373 354				14 373 354
Actualización de la Hacienda Pública/Patrimonio	(3 891 645 945)				(3 891 645 945)
Variaciones de la Hacienda Pública / Patrimonio Neto del Ejercicio		3 198 756 137	4 310 801 393	24 932 042	7 534 489 572
Resultados del Ejercicio (Ahorro/Desahorro)			24 306 490 141		24 306 490 141
Resultados de Ejercicios Anteriores		3 198 756 137	(19 995 688 748)		(16 796 932 611)
Revalúos				24 932 042	24 932 042
Reservas					
Saldo Neto en la Hacienda Pública / Patrimonio 2015	(18 794 525 528)	30 520 212 623	24 306 769 573	23 636 072	36 056 092 740

Fuente: Secretaría de Hacienda.

ESTADO DE CAMBIOS EN LA SITUACIÓN FINANCIERA CONSOLIDADO

El Estado de Cambios en la Situación Financiera, provee información sobre los orígenes y aplicaciones de los recursos del Gobierno del Estado, asimismo, muestra la obtención o disposición de los recursos y obligaciones durante el periodo que se informa.

GOBIERNO CONSTITUCIONAL DEL ESTADO DE CHIAPAS
ESTADO DE CAMBIOS EN LA SITUACIÓN FINANCIERA CONSOLIDADO
GOBIERNO ESTATAL
DEL 1 DE ENERO AL 31 DE DICIEMBRE DEL 2015
(Pesos)

CONCEPTO	ORIGEN	APLICACIÓN
ACTIVO		
Activo Circulante		
Efectivo y Equivalentes	2 844 077 255	
Derechos a Recibir Efectivo o Equivalentes	555 647 627	
Derechos a Recibir Bienes o Servicios	247 113 793	
Inventarios		9 415 985
Almacenes	1 980 184	
Activo No Circulante		
Inversiones Financieras a Largo Plazo		959 855 371
Derechos a Recibir Efectivo o Equivalentes a Largo Plazo	228 149 319	
Bienes Inmuebles, Infraestructura y Construcciones en Proceso		4 758 383 910
Bienes Muebles		451 589 198
Activos Intangibles	10 041 949	
Depreciación, Deterioro y Amortización Acumulada de Bienes	17 888 869	
Activos Diferidos		2 834 400 859
Otros Activos no Circulantes	107 768	
PASIVO		
Pasivo Circulante		
Cuentas por Pagar a Corto Plazo	1 506 802 423	
Documentos por Pagar a Corto Plazo	131 748 321	
Fondos y Bienes de Terceros en Garantía y/o Administración a Corto Plazo		116 161 440
Otros Pasivos a Corto Plazo	185 999 874	
Pasivo No Circulante		
Documentos por Pagar a Largo Plazo		24 526
Deuda Pública a Largo Plazo		259 342 616
Fondos y Bienes de Terceros en Garantía y/o Administración a Largo Plazo	2 150 462	
Provisiones a Largo Plazo		30 352
HACIENDA PÚBLICA/PATRIMONIO		
Hacienda Pública/Patrimonio Contribuido		
Donaciones de Capital	14 373 354	
Actualización de la Hacienda Pública/Patrimonio		3 891 645 945
Hacienda Pública/Patrimonio Generado		
Resultados del Ejercicio (Ahorro/Desahorro)	4 310 801 393	
Resultados de Ejercicios Anteriores	3 198 756 137	
Revalúos	24 932 042	
Rectificaciones de Resultados de Ejercicios Anteriores	279 432	

Fuente: Secretaría de Hacienda.

ESTADO DE FLUJOS DE EFECTIVO CONSOLIDADO

El Estado de Flujos de Efectivo del Gobierno del Estado, identifica las fuentes de entradas y salidas de recursos, clasificadas por actividades de operación, inversión y de financiamiento. Asimismo, proporciona una base para evaluar su capacidad para generar efectivo y equivalentes, que le permita cumplir con sus obligaciones inmediatas y directas.

GOBIERNO CONSTITUCIONAL DEL ESTADO DE CHIAPAS ESTADO DE FLUJOS DE EFECTIVO CONSOLIDADO GOBIERNO ESTATAL DEL 1 DE ENERO AL 31 DE DICIEMBRE DEL 2015 (Pesos)		
CONCEPTO	2015	2014
Flujos de Efectivo de las Actividades de Operación		
Origen	86 351 507 009	80 525 613 068
Impuestos	1 747 007 479	1 728 957 869
Contribuciones de Mejoras	16 107 880	15 905 974
Derechos	1 132 657 361	1 131 933 038
Productos de Tipo Corriente	249 526 791	377 460 117
Aprovechamientos de Tipo Corriente	2 685 501 747	2 453 223 612
Ingresos por Venta de Bienes y Servicios	251 788	238 924
Participaciones y Aportaciones	60 465 475 311	58 800 174 853
Transferencias, Asignaciones, Subsidios y Otras Ayudas	19 839 076 393	15 597 639 278
Otros Orígenes de Operación	215 902 259	420 079 403
Aplicación	61 089 529 682	59 305 306 061
Servicios Personales	27 484 587 232	28 179 293 325
Materiales y Suministros	2 650 861 782	3 057 587 989
Servicios Generales	4 239 699 280	4 022 098 962
Transferencias Internas y Asignaciones al Sector Público	24 738 666	92 951 261
Transferencias al Resto del Sector Público	971 242 091	1 269 791 105
Subsidios y Subvenciones	1 304 456 203	463 584 007
Ayudas Sociales	4 571 657 729	2 381 252 416
Pensiones y Jubilaciones	685 432 235	444 796 018
Participaciones	5 194 994 369	5 039 653 863
Aportaciones	11 467 892 054	11 377 839 853
Convenios	94 027 394	162 301 166
Otras Aplicaciones de Operación	2 399 940 647	2 814 156 096
Flujos Netos de Efectivo por Actividades de Operación	25 261 977 327	21 220 307 007
Flujos de Efectivo de las Actividades de Inversión		
Origen	3 527 503 167	12 396 682 921
Bienes Inmuebles, Infraestructura y Construcciones en Proceso	0	3 635 679 904
Bienes Muebles	591 763	3 639 890 229
Otros Orígenes de Inversión	3 526 911 404	5 121 112 788
Aplicación	31 953 154 284	35 130 807 373
Bienes Inmuebles, Infraestructura y Construcciones en Proceso	4 758 383 910	3 071 377 724
Bienes Muebles	452 180 961	66 679 863
Otras Aplicaciones de Inversión	26 742 589 413	31 992 749 786
Flujos Netos de Efectivo por Actividades de Inversión	(28 425 651 117)	(22 734 124 452)
Flujos de Efectivo de las Actividades de Financiamiento		
Origen	4 555 248 419	832 025 314
Endeudamiento Neto	(259 342 616)	(173 847 509)
Interno	(259 342 616)	(173 847 509)
Otros Orígenes de Financiamiento	4 814 591 035	1 005 872 823
Aplicación	4 235 651 884	12 438 752 601
Servicios de la Deuda	955 487 186	1 224 618 259
Interno	955 487 186	1 224 618 259
Otras Aplicaciones de Financiamiento	3 280 164 698	11 214 134 342
Flujos Netos de Efectivo por Actividades de Financiamiento	319 596 535	(11 606 727 287)
Incremento/Disminución Neta en el Efectivo y Equivalentes al Efectivo	(2 844 077 255)	(13 120 544 732)
Efectivo y Equivalentes al Efectivo al Inicio del Ejercicio	11 002 627 977	24 123 172 709
Efectivo y Equivalentes al Efectivo al Final del Ejercicio	8 158 550 722	11 002 627 977

Fuente: Secretaría de Hacienda.

ESTADO ANALÍTICO DEL ACTIVO CONSOLIDADO

El Estado Analítico del Activo al 31 de diciembre del 2015 refleja los movimientos realizados de los derechos y bienes debidamente identificados y cuantificados en términos monetarios del que dispone el Gobierno del Estado para realizar sus actividades, así como, el flujo del periodo del activo circulante y del activo no circulante. El activo circulante tuvo una disminución de 13 mil 425.0 millones de pesos, sin embargo el activo no circulante refleja una variación positiva de 8 mil 497.5 millones de pesos.

GOBIERNO CONSTITUCIONAL DEL ESTADO DE CHIAPAS ESTADO ANALÍTICO DEL ACTIVO CONSOLIDADO GOBIERNO ESTATAL DEL 1 DE ENERO AL 31 DE DICIEMBRE DEL 2015 (Pesos)					
CONCEPTO	SALDO INICIAL	CARGOS DEL PERIODO	ABONOS DEL PERIODO	SALDO FINAL	VARIACIÓN DEL PERIODO
ACTIVO	67 905 039 605	2 611 487 241 246	2 616 414 727 886	62 977 552 965	(4 927 486 640)
Activo Circulante	29 922 438 429	2 587 397 815 233	2 600 822 838 353	16 497 415 309	(13 425 023 120)
Efectivo y Equivalentes	17 225 153 077	2 507 585 984 600	2 516 652 586 955	8 158 550 722	(9 066 602 355)
Derechos a Recibir Efectivo o Equivalentes	10 244 891 843	77 697 710 558	81 816 453 331	6 126 149 070	(4 118 742 773)
Derechos a Recibir Bienes o Servicios	2 391 958 053	1 974 725 016	2 221 838 809	2 144 844 260	(247 113 793)
Inventarios	12 942 175	44 716 320	35 300 335	22 358 160	9 415 985
Almacenes	47 493 281	94 678 739	96 658 923	45 513 097	(1 980 184)
Activo No Circulante	37 982 601 176	24 089 426 013	15 591 889 533	46 480 137 656	8 497 536 480
Inversiones Financieras a Largo Plazo	352 401 655	1 632 979 524	673 124 153	1 312 257 026	959 855 371
Derechos a Recibir Efectivo o Equivalentes a Largo Plazo	992 419 097	1 138 966	479 793 237	513 764 826	(478 654 271)
Bienes Inmuebles, Infraestructura y Construcciones en Proceso	29 220 834 146	7 728 965 648	2 970 581 738	33 979 218 056	4 758 383 910
Bienes Muebles	2 965 043 228	1 217 317 766	765 728 569	3 416 632 425	451 589 197
Activos Intangibles	96 184 407	20 765 378	30 807 327	86 142 458	(10 041 949)
Depreciación, Deterioro y Amortización Acumulada de Bienes	0	22 455 307	40 344 176	(17 888 869)	(17 888 869)
Activos Diferidos	4 308 891 382	13 465 800 588	10 631 399 729	7 143 292 241	2 834 400 859
Otros Activos no Circulantes	46 827 261	2 836	110 604	46 719 493	(107 768)

Fuente: Secretaría de Hacienda.

ESTADO ANALÍTICO DE LA DEUDA Y OTROS PASIVOS CONSOLIDADO

A través del Estado Analítico de la Deuda y Otros Pasivos, se hace referencia a la variación en el saldo del endeudamiento o desendeudamiento por operaciones de crédito público, así como de Otros Pasivos durante el periodo que se informa.

GOBIERNO CONSTITUCIONAL DEL ESTADO DE CHIAPAS				
ESTADO ANALÍTICO DE LA DEUDA Y OTROS PASIVOS CONSOLIDADO				
GOBIERNO ESTATAL				
DEL 1 DE ENERO AL 31 DE DICIEMBRE DEL 2015				
(Pesos)				
DENOMINACIÓN DE LAS DEUDAS	MONEDA DE CONTRATACIÓN	INSTITUCIÓN O PAÍS ACREEDOR	SALDO INICIAL DEL PERIODO	SALDO FINAL DEL PERIODO
DEUDA PÚBLICA				
Corto Plazo				
Deuda Interna				
Deuda Externa				
Subtotal Corto Plazo			0	0
Largo Plazo				
Deuda Interna				
Instituciones de Crédito				
BANOBRAS, S.N.C.	Moneda Nacional	México	10 901 951 088	10 678 638 713
SANTANDER, S.A.	Moneda Nacional	México	1 076 661 790	1 059 863 808
BANCOMER, S.A.	Moneda Nacional	México	997 206 010	989 671 328
BANORTE, S.A.	Moneda Nacional	México	1 918 112 435	1 906 414 858
Deuda Externa				
Subtotal Largo Plazo			14 893 931 323	14 634 588 707
Otros Pasivos	Moneda Nacional	México	2 197 954 910	2 383 954 784
Total Deuda y Otros Pasivos			17 091 886 233	17 018 543 491

Fuente: Secretaría de Hacienda.

INFORME SOBRE PASIVOS CONTINGENTES

De conformidad a las Principales Reglas de Registro y Valoración del Patrimonio, emitidas por el Consejo Nacional de Armonización Contable, publicadas en el capítulo reformado en el Diario Oficial de la Federación del 06 de octubre del 2014, los pasivos contingentes consideran:

- Obligaciones surgidas a raíz de sucesos pasados, cuya existencia ha de ser confirmada solo por la ocurrencia, de uno o más eventos inciertos en el futuro que no están enteramente bajo el control del organismo público.
- Una obligación presente a raíz de sucesos pasados, que no se ha reconocido contablemente porque no es viable que el ente público tenga que satisfacerla, o debido a que el importe de la obligación no puede ser cuantificado con la suficiente confiabilidad.

Al respecto se informa que el Gobierno del Estado de Chiapas al 31 de diciembre del 2015, cuenta con un saldo de 0.3 millones de pesos por concepto de pasivos contingentes, el cual se integra por las provisiones para contingencias a largo plazo, para hacer frente a casos fortuitos del Poder Legislativo.

NOTAS A LOS ESTADOS FINANCIEROS CONSOLIDADOS

De conformidad al artículo 46, fracción I, inciso e) y 49 de la Ley General de Contabilidad Gubernamental, así como, a la normatividad emitida por el Consejo Nacional de Armonización Contable, a continuación se presentan las notas a los estados financieros del Gobierno del Estado, correspondiente al 31 de diciembre del 2015, con los siguientes apartados:

- Notas de Desglose,
- Notas de Memoria (Cuentas de Orden), y
- Notas de Gestión Administrativa.

Las cifras mostradas al 31 de diciembre del 2015, se presentan de conformidad a la estructura de consolidación dictado por el Consejo Nacional de Armonización Contable, en el Acuerdo por el que se armoniza la estructura de las cuentas públicas, publicado en el Diario Oficial de la Federación el 30 de diciembre de 2013 y reforma del 6 de octubre de 2014..

NOTAS DE DESGLOSE

AL ESTADO DE SITUACIÓN FINANCIERA

ACTIVO

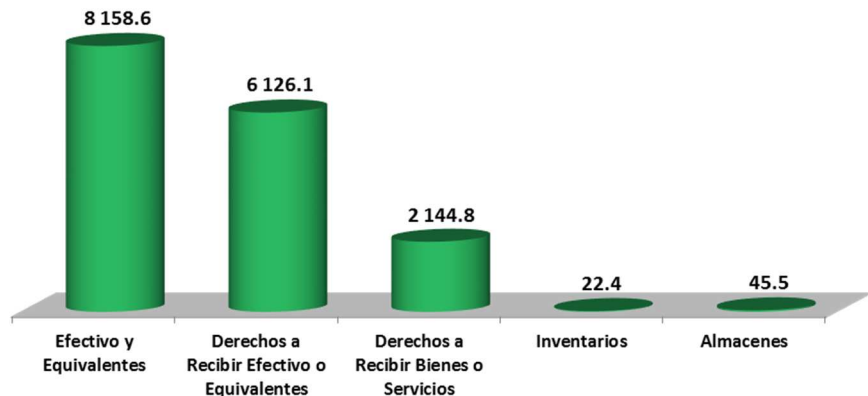
El activo se compone de los fondos, valores, derechos y bienes cuantificados en términos monetarios, los cuales controla y dispone el Gobierno Estatal para la prestación de servicios públicos, este se integra como sigue:

Circulante

Efectivo y Equivalentes

El rubro de efectivo y equivalentes al 31 de diciembre del 2015, asciende a un monto de 8 mil 158.6 millones de pesos, y representa el 49.5 por ciento del activo circulante, se integra principalmente por recursos colocados en inversiones, además de la disponibilidad financiera para cubrir los compromisos de pago a proveedores y prestadores de servicios, así como de gastos generados en los proyectos de inversión y ejecución de obras, aguinaldo devengado no pagado e impuestos retenidos y sueldos, y por los recursos no presupuestales administrados. También, se incluye el fondo revolviente y gastos a comprobar asignado a funcionarios del Gobierno del Estado, para cubrir gastos menores y emergentes.

ACTIVO CIRCULANTE 2015
(Millones de Pesos)



Asimismo, se registra en este rubro lo siguiente:

- Los ingresos propios obtenidos en los Centros Locales Recaudatorios por el pago de impuestos, derechos, otras contribuciones, productos y aprovechamientos.
- Depósitos otorgados a terceros por el servicio de arrendamiento de instalaciones o equipos utilizados por los organismos públicos.

- Depósitos financieros para el pago de intereses pendientes de regularizar, así como, recursos por economías presupuestales de los órganos autónomos.

Este rubro refleja los recursos a corto plazo de mayor liquidez, que son totalmente convertibles en importes determinados de efectivo, sujeto a un riesgo mínimo de cambios en su valor, los cuales se encuentran disponibles para solventar los gastos de operación y de inversión que se tienen comprometidos al 31 de diciembre del 2015, y que incide en el patrimonio estatal.

EFECTIVO Y EQUIVALENTES (Pesos)		
CONCEPTO	2015	2014
Poder Ejecutivo	7 946 323 115	10 673 585 469
Poder Legislativo	16 395 048	12 908 767
Poder Judicial	26 640 500	36 823 884
Órganos Autónomos	169 192 059	279 309 857
SUMAS	8 158 550 722	11 002 627 977

Derechos a Recibir Efectivo o Equivalentes

Este rubro del activo se compone básicamente por los recursos de programas operativos colocados en contrato de inversión a un plazo, con las instituciones bancarias: BBVA Bancomer, S.A., Scotiabank Inverlat, S.A., y Banco Santander, S.A., así como, por deudores en proceso de resolución judicial, deudores de obra pública, y por gastos a comprobar.

También forma parte de este rubro, los recursos del Fondo de Aportaciones para la Seguridad Pública (FASP), así como de los recursos otorgados a través de cadenas productivas con el propósito de coadyuvar en la realización de proyectos y programas de beneficio social que se encuentran por regularizar y los préstamos del fondo auxiliar para la administración de justicia en el Estado.

Asimismo, se integra de registros por reintegros en depuración de Otras Aportaciones y Subsidios y el Fondo General de Participaciones, además, de los recursos destinados por concepto de subsidio al empleo y por las comisiones bancarias pendientes de ser regularizadas.

En su totalidad este rubro asciende a 6 mil 126.1 millones de pesos y representa el 37.1 por ciento del activo circulante.

DERECHOS A RECIBIR EFECTIVO O EQUIVALENTES (Pesos)		
CONCEPTO	2015	2014
Poder Ejecutivo	6 023 909 190	6 590 795 240
Poder Legislativo	46 277	20 065
Poder Judicial	30 766 745	44 977 925
Órganos Autónomos	71 426 858	46 003 467
SUMAS	6 126 149 070	6 681 796 697

Derechos a Recibir Bienes o Servicios

El saldo por 2 mil 144.8 millones de pesos, de los derechos a recibir bienes o servicios, corresponde a los anticipos otorgados a contratistas para la ejecución de obras en proceso del Gobierno del Estado, a través de las dependencias, así como, a los anticipos otorgados a proveedores por las compras de muebles e inmuebles y por prestación de servicios al 31 de diciembre del 2015. También, se encuentran los anticipos a contratistas sujetos a proceso jurídico.

Respecto al activo circulante representa el 13.0 por ciento.

DERECHOS A RECIBIR BIENES O SERVICIOS (Pesos)		
CONCEPTO	2015	2014
Poder Ejecutivo	2 135 353 307	2 382 049 496
Poder Judicial	4 502 652	5 482 253
Órganos Autónomos	4 988 301	4 426 304
SUMAS	2 144 844 260	2 391 958 053

Inventarios

En este rubro del activo se encuentran registrados los bienes inventariables del Gobierno del Estado, que al 31 de diciembre del 2015, se encuentran pendientes de recibir de los proveedores de bienes y servicios, conformado por unidades vehiculares, así como, la construcción y montaje de 30 parabuses.

Este rubro asciende a 22.4 millones de pesos y representa el 0.1 por ciento del total del activo circulante.

INVENTARIOS (Pesos)		
CONCEPTO	2015	2014
Poder Ejecutivo	22 358 160	12 942 175
SUMA	22 358 160	12 942 175

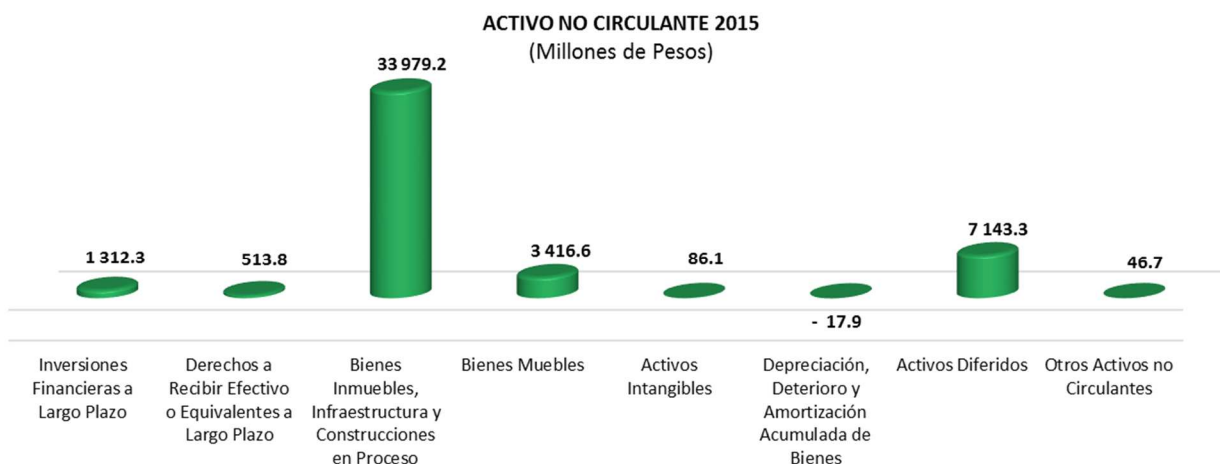
Almacenes

El rubro de almacenes asciende a 45.5 millones de pesos y refleja la existencia física de consumibles que se tienen en los almacenes al 31 de diciembre del 2015, integrado principalmente por materiales de administración para la emisión de documentos y artículos oficiales; así como, por combustibles y artículos para mantenimiento de edificios, esenciales para la operatividad misma de la administración pública.

También, se incluyen dentro de este rubro, materiales, útiles y equipos menores de oficina, de tecnología de la información y comunicaciones; artículos deportivos; refacciones y accesorios para equipo de cómputo, materiales didácticos y útiles de enseñanza, destinados para cubrir las necesidades en el sector educativo. Representa el 0.3 por ciento del total del activo circulante.

ALMACENES (Pesos)		
CONCEPTO	2015	2014
Poder Ejecutivo	45 218 936	46 881 061
Poder Legislativo	294 161	612 220
SUMA	45 513 097	47 493 281

No Circulante

**Inversiones Financieras a Largo Plazo**

El saldo por 1 mil 312.3 millones de pesos al 31 de diciembre del 2015, representa las erogaciones recuperables por la asignación de créditos directos o mediante fondos para actividades productivas, y la adquisición de valores, los fideicomisos del Gobierno del Estado orientados al fomento y financiamiento industrial, al comercio, a los servicios educativos y sociales, al desarrollo agropecuario y ambiental, así como, para el financiamiento de obras.

Del activo no circulante, el 2.8 por ciento corresponde a este rubro, originado principalmente por la concesión de créditos, protección social en salud y por las aportaciones de capital en el sector privado. A continuación, se mencionan las de mayor importancia:

Títulos y Valores a Largo Plazo:

- Concesión de Créditos S.N.T.E. (FAMA).
- Fondo Chiapas-SINCA.
- Concesión de créditos a productores, locatarios y artesanos.
- Protección social en salud.

Asimismo, se encuentran los Fideicomisos, Mandatos y Contratos Análogos destacándose los siguientes:

- Fondo Metropolitano
- Fondo de Empresas Sociales (FES).
- Fideicomiso del Fondo de Participación Social Chiapas (FOPASCH).
- Fideicomiso Irrevocable de Inversión y Administración para el Programa Especial de Financiamiento a la Vivienda para el Magisterio del Estado de Chiapas (FOVIMCHIS).
- Programa Escuelas de Calidad (PEC).
- Programa Nacional de Becas para la Educación Superior (PRONABES).
- Fideicomiso del Fondo Estatal de Desarrollo Comercial, Agropecuario y Agroindustrial (FEDCAA).
- Fideicomiso del Fondo de Apoyo Especial a la Inversión en Frijol en Chiapas (FAEIF).
- Fortalecimiento al Fondo de Financiamiento para las Empresas de Solidaridad Social del Sector Artesanal de Chiapas (FOFESSA).

- Fondo de Fomento Económico Chiapas Solidario (FOFOE).
- Fondo Estatal Ambiental (FESA).
- Fondo de Apoyo a la Economía Social (FAES).
- Fideicomiso Público de Administración e Inversión para la Implementación del Sistema Justicia Penal en el Estado.
- Fideicomiso para Financiamiento de Obras.

INVERSIONES FINANCIERAS A LARGO PLAZO (Pesos)		
CONCEPTO	2015	2014
Poder Ejecutivo	1 238 546 728	352 401 655
Poder Judicial	37 324 662	0
Órganos Autónomos	36 385 636	0
SUMAS	1 312 257 026	352 401 655

Derechos a Recibir Efectivo o Equivalentes a Largo Plazo

Este rubro del activo asciende a 513.8 millones de pesos al 31 de diciembre del 2015, y representa el 1.1 por ciento del activo no circulante y se compone básicamente por las concentraciones de recursos a largo plazo pendientes de depósito a la Tesorería de la Secretaría de Hacienda, provenientes de Otras Aportaciones y Subsidios, y por el Fondo General de Participaciones. También forma parte de este saldo, los deudores sujetos a resolución judicial, por obra pública, y por préstamos a funcionarios del Gobierno del Estado, los cuales se encuentran pendientes de recuperar; asimismo, el saldo de fondos comprometidos de gasto corriente principalmente del Fondo para la Construcción, Rehabilitación, Mantenimiento y Equipo de Espacios Educativos.

DERECHOS A RECIBIR EFECTIVO O EQUIVALENTES A LARGO PLAZO (Pesos)		
CONCEPTO	2015	2014
Poder Ejecutivo	488 720 029	716 869 348
Poder Legislativo	2 567 053	2 567 053
Órganos Autónomos	22 477 744	22 477 744
SUMAS	513 764 826	741 914 145

Bienes Inmuebles, Infraestructura y Construcciones en Proceso

Este rubro del activo refleja la cifra de 33 mil 979.2 millones de pesos y representa el valor de toda la infraestructura tangible, edificios no habitacionales y terrenos propiedad del Gobierno del Estado, así como, el valor de las obras que se encuentran en proceso de ejecución al 31 de diciembre del 2015, además, del valor de las obras terminadas por transferir.

Entre estas obras se destaca la pavimentación, reconstrucción y mantenimiento de caminos rurales y urbanos, construcción y/o remodelación de espacios educativos, centros deportivos, de recreación, y de salud, así como, la rehabilitación y ampliación de obras de beneficio social, como el abastecimiento de agua potable y alcantarillado, ordenación de aguas residuales, urbanización y alumbrado público, realizadas durante el periodo que se informa. También, se destinaron recursos para la rehabilitación y ampliación de obras de los centros de justicia, así como, la construcción de juzgados de garantía y salas de juicios orales, en distintos municipios del Estado.

Del total del activo no circulante, este rubro representa el 73.1 por ciento.

BIENES INMUEBLES, INFRAESTRUCTURA Y CONSTRUCCIONES EN PROCESO (Pesos)		
CONCEPTO	2015	2014
Poder Ejecutivo	33 482 080 078	28 762 548 480
Poder Judicial	350 816 135	338 595 429
Organos Autónomos	146 321 843	119 690 237
SUMAS	33 979 218 056	29 220 834 146

Bienes Muebles

Este renglón del activo refleja el valor de los bienes muebles que posee el Gobierno del Estado y que al 31 de diciembre del 2015, asciende a un monto global de 3 mil 416.6 millones de pesos y representa el 7.4 por ciento respecto del total del activo no circulante, integrándose por: mobiliario y equipo de administración, mobiliario y equipo educacional y recreativo, equipo e instrumental médico y de laboratorio, vehículos y equipo de transporte, equipo de defensa y seguridad, maquinaria, otros equipos y herramientas, colecciones de obras de arte y objetos valiosos, y activos biológicos; los cuales son necesarios para cubrir la operatividad y el desarrollo de las funciones de los diferentes organismos públicos que la conforman.

BIENES MUEBLES (Pesos)		
CONCEPTO	2015	2014
Poder Ejecutivo	2 355 398 239	2 163 306 842
Poder Legislativo	48 305 505	46 028 252
Poder Judicial	184 430 067	166 411 938
Organos Autónomos	828 498 614	589 296 195
SUMAS	3 416 632 425	2 965 043 227

Activos Intangibles

Al 31 de diciembre del 2015, este rubro asciende a 86.1 millones de pesos y representa el valor de todos los bienes intangibles que posee el Gobierno del Estado, como son: software, patentes, marcas y derechos, licencias y otros activos intangibles, los cuales son necesarios para la operatividad y funcionamiento de las áreas administrativas de los organismos públicos que la conforma.

Este rubro representa el 0.2 por ciento del total del activo no circulante.

ACTIVOS INTANGIBLES (Pesos)		
CONCEPTO	2015	2014
Poder Ejecutivo	65 401 803	76 775 305
Poder Legislativo	1 750 486	1 652 593
Poder Judicial	12 661 110	12 661 110
Organos Autónomos	6 329 059	5 095 399
SUMAS	86 142 458	96 184 407

Depreciación, Deterioro y Amortización Acumulada de Bienes

Este rubro del activo refleja la cifra de 17.9 millones de pesos y representa el valor por la depreciación y amortización efectuada a los bienes tangibles e intangibles, que forman parte de los activos de los organismos públicos del Gobierno del Estado, utilizando el procedimiento establecido en los marcos normativos contables con los documentos armonizados aplicados para el ejercicio fiscal 2015, aprobado por el Consejo Nacional de Armonización Contable (CONAC).

A la fecha que se informa este rubro representa una disminución del 0.1 por ciento respecto al total del activo no circulante.

DEPRECIACIÓN, DETERIORO Y AMORTIZACIÓN ACUMULADA DE BIENES (Pesos)		
CONCEPTO	2015	2014
Poder Ejecutivo	(16 819 806)	0
Organos Autónomos	(1 069 063)	0
SUMAS	(17 888 869)	0

Activos Diferidos

El saldo de este rubro asciende a 7 mil 143.3 millones de pesos y se integra por estudios, formulación y evaluación de proyectos, orientados principalmente, a la modernización, construcción y ampliación de caminos en los diferentes municipios del Estado por 162.0 millones de pesos; así como, operaciones financieras transitorias por regularizar al 31 de diciembre del 2015, de los cuales 5 mil 572.0 millones de pesos corresponde a ejercicios anteriores y 1 mil 409.3 millones de pesos del periodo que se informa.

A la fecha que se informa este rubro representa el 15.4 por ciento respecto al total del activo no circulante.

ACTIVOS DIFERIDOS (Pesos)		
CONCEPTO	2015	2014
Poder Ejecutivo	5 945 117 935	3 327 917 219
Poder Legislativo	75 832 088	51 508 289
Poder Judicial	132 148 522	44 277 699
Organos Autónomos	529 808 829	424 803 308
Municipios	460 384 867	460 384 867
SUMAS	7 143 292 241	4 308 891 382

Otros Activos no Circulantes

El rubro de otros activos no circulantes, refleja el valor de los bienes muebles e inmuebles, propiedad del Gobierno del Estado, los cuales se encuentran bajo contrato de comodato. Estos bienes se otorgan entre dependencias u organismos públicos.

Al 31 de diciembre del 2015 el saldo de este rubro asciende a 46.7 millones de pesos y representa el 0.1 por ciento respecto del total del activo no circulante.

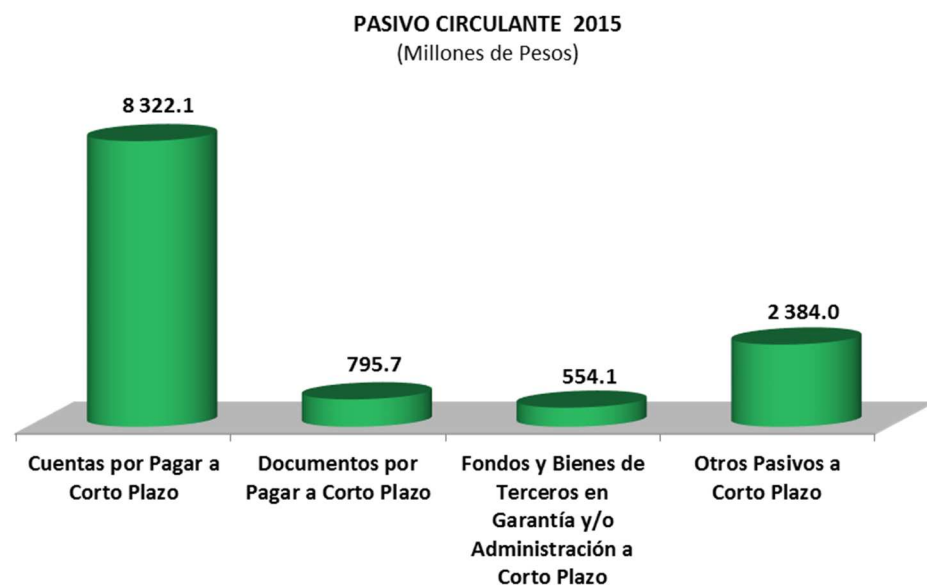
OTROS ACTIVOS NO CIRCULANTES (Pesos)		
CONCEPTO	2015	2014
Poder Ejecutivo	38 244 313	38 352 081
Poder Judicial	8 475 180	8 475 180
SUMAS	46 719 493	46 827 261

PASIVO

Es el conjunto de cuentas que permite el registro de las obligaciones contraídas por el Gobierno Estatal, para el desarrollo de sus funciones y la prestación de los servicios públicos. Al 31 de diciembre del 2015, los estados financieros reflejan principalmente pasivo circulante o corto plazo, es decir, aquellas obligaciones en que la exigibilidad de pago es menor a un año, así también, pasivo no circulante o a largo plazo que representa las obligaciones con vencimiento posterior a un año.

Pasivo Circulante

Cuentas por Pagar a Corto Plazo



Este rubro del pasivo, refleja el registro de prestaciones salariales como son: la previsión de sueldos, prima vacacional, gratificaciones, bonos a la productividad, bonos a los servicios de la educación, pensión alimenticia y aguinaldo devengado no pagado a la fecha que se informa, del personal de burocracia y magisterio del Gobierno del Estado, las aportaciones patronales al IMSS, ISSTECH, INFONAVIT, ISSSTE e Impuesto Sobre Nóminas, los compromisos contraídos por la adquisición de bienes de consumo e inventariables, por la contratación de servicios con proveedores, estimaciones por las obligaciones contraídas con contratistas por obra pública en bienes de dominio público y en bienes propios.

También, forma parte los recursos pendientes de depositar al fideicomiso para proyectos de microempresas sociales principalmente, además, por las transferencias por depositar para actividades productivas, ayudas sociales para programas, actividades científicas o académicas, becas, premios, y otros programas de capacitación; además, por las asignaciones de recursos de antecedentes no penales, y por los recursos para la realización de proyectos de microempresas del sector comercio, servicios y turismo.

Se incluyen en este rubro, el registro de las retenciones por servicios personales: seguro de vida, ISSS, cuota ISSTECH, cuota FPSSTSP, cuota IMSS, crédito INFONAVIT, cuota ISSSTE, cuota FOVISSSTE, fondo de ahorro, recuperación de préstamos, cuota sindical, pensión alimenticia; además, por las retenciones y contribuciones a favor de terceros, 2 por ciento sobre nóminas de prestadores de servicios, IVA retenido, así como, el ISR por honorarios y/o arrendamiento de inmuebles.

Asimismo, incluye las retenciones efectuadas a los contratistas por obra pública, por los siguientes conceptos:

- 1 por ciento de aportación al Estado para obras de beneficio social,
- 2 al millar para el Instituto de Capacitación a los Trabajadores de la Industria de la Construcción, y
- 5 al millar de inspección y vigilancia.

Por otra parte, dentro este rubro se encuentran los recursos comprometidos por adeudos de gastos de administración, servicios básicos y de operación (principalmente por los gastos para la ejecución de obras), así también, por pasivos de recursos del FONDEN, recursos por aplicar de los programas Amanecer, BanMujer y Complemento Alimentario, aportaciones al Fondo de Desayunos Escolares, sobrantes de Socorro de Ley, rendimientos bancarios, y por contribuciones e impuestos no aplicables, pendiente de realizar su devolución.

El saldo de este rubro al 31 de diciembre del 2015 es de 8 mil 322.1 millones de pesos, y representa el 69.0 por ciento del total del pasivo circulante.

CUENTAS POR PAGAR A CORTO PLAZO (Pesos)		
CONCEPTO	2015	2014
Poder Ejecutivo	7 964 354 146	6 459 405 256
Poder Legislativo	35 485 778	10 823 984
Poder Judicial	147 472 347	144 315 638
Órganos Autónomos	174 355 144	195 706 527
Municipios	429 970	5 043 557
SUMAS	8 322 097 385	6 815 294 962

Documentos por Pagar a Corto Plazo

Este rubro de documentos por pagar a corto plazo, se encuentra integrado por los pasivos por concepto de factoraje financiero de fondos federales y especiales, así como, programas especiales, adquiridos con las instituciones bancarias: Scotiabank Inverlat, S.A., HSBC, S.A. de C.V., y Banorte, S.A.

El saldo al 31 de diciembre del 2015 es de 795.7 millones de pesos, representa el 6.6 por ciento del total del pasivo circulante.

DOCUMENTOS POR PAGAR A CORTO PLAZO (Pesos)		
CONCEPTO	2015	2014
Poder Ejecutivo	795 717 435	663 969 114
SUMAS	795 717 435	663 969 114

Fondos y Bienes de Terceros en Garantía y/o Administración a Corto Plazo

El saldo en este rubro asciende a 554.1 millones de pesos y corresponde a los fondos registrados en el pasivo circulante, son los siguientes: Fondo de Caja de Ahorro del Personal de Burocracia, Fondo de Previsión del Seguro de Vida, rendimientos del Fondo de Garantía de Notariado del Estado, así como, el registro de recursos administrados pertenecientes a los organismos públicos, recursos ajenos e ingresos propios. Además, por los recursos de fideicomisos, y por el registro de laudos.

También, se incluyen los ingresos derivados de la recaudación de impuestos municipales administrados por el Gobierno del Estado, principalmente de los Impuestos a la propiedad inmobiliaria (predial, traslación de dominio y sobre fraccionamientos), dichos impuestos están pendientes de aplicación, al 31 de diciembre del 2015.

Este rubro representa el 4.6 por ciento respecto al total del pasivo circulante.

FONDOS Y BIENES DE TERCEROS EN GARANTÍA y/o ADMINISTRACIÓN A CORTO PLAZO (Pesos)		
CONCEPTO	2015	2014
Poder Ejecutivo	543 023 607	669 874 950
Poder Judicial	7 062 191	370 548
Órganos Autónomos	4 006 943	8 683
SUMAS	554 092 741	670 254 181

Otros Pasivos a Corto Plazo

A 2 mil 384.0 millones de pesos asciende el saldo en este rubro y corresponde a los ingresos derivados por el cobro de impuestos federales, como el Impuesto Sobre la Renta (ISR), Impuesto al Valor Agregado (IVA) y otras imposiciones como la tenencia vehicular, Impuesto Sobre Automóviles Nuevos (ISAN), Impuesto Empresarial a Tasa Única (IETU), Impuesto Especial sobre Producción y Servicios (IEPS), los obtenidos a través de la inspección y vigilancia, de recargos, multas y gastos de ejecución, los cuales al 31 de diciembre del 2015 están pendientes de enterar.

Además de lo anterior, este rubro refleja los anticipos de las participaciones fiscales federales correspondiente al mes de diciembre, los depósitos por fianzas penales, el traslado de pasivos, así como, los depósitos bancarios pendientes de aclarar al periodo que se informa.

Este rubro representa el 19.8 por ciento del total del pasivo circulante.

OTROS PASIVOS A CORTO PLAZO (Pesos)		
CONCEPTO	2015	2014
Poder Ejecutivo	2 383 339 536	2 191 315 438
Órganos Autónomos	615 248	6 639 472
SUMAS	2 383 954 784	2 197 954 910

Pasivo no Circulante

Documentos por Pagar a Largo Plazo

Este rubro del pasivo no circulante corresponde a saldos por pagar a favor de contribuyentes por el cobro indebido o en demasía de impuestos federales, como el Impuesto Sobre la Renta, (ISR), Impuesto al Valor Agregado (IVA) y otras imposiciones.

El saldo al 31 de diciembre del 2015 es de 0.1 millones de pesos, los cuales se encuentran pendientes de devolución o compensar a los contribuyentes.



DOCUMENTOS POR PAGAR A LARGO PLAZO (Pesos)		
CONCEPTO	2015	2014
Poder Ejecutivo	124 530	149 056
SUMAS	124 530	149 056

Deuda Pública a Largo Plazo

Al 31 de diciembre del 2015, la deuda pública a largo plazo, reportó un saldo total de 14 mil 634.6 millones pesos, dicha deuda se tiene contratada con las siguientes instituciones bancarias, BANOBRAS, S.N.C., Banco Santander, S.A., BBVA Bancomer, S.A., y Banorte, S.A. con fuente de pago de las participaciones en Ingresos Federales.

Las especificaciones de este concepto, se encuentran dentro del apartado de Deuda Pública. Representa el 98.4 por ciento del total del pasivo no circulante.

DEUDA PÚBLICA A LARGO PLAZO (Pesos)		
CONCEPTO	2015	2014
Poder Ejecutivo	14 634 588 707	14 893 931 323
SUMAS	14 634 588 707	14 893 931 323

Fondos y Bienes de Terceros en Garantía y/o Administración a Largo Plazo

A 230.6 millones de pesos asciende el saldo de este rubro al 31 de diciembre del 2015 y corresponde a los fondos registrados en el pasivo no circulante, integrados por los siguientes: Fondo de Garantía de Notariado del Estado, Fondo de Previsión del Seguro de Vida, Fondo Nacional de Desastres Naturales.

También, se incluyen dentro de este rubro, principalmente los rendimientos bancarios, cheques en circulación y sobrantes de Socorro de Ley.

Este rubro representa el 1.6 por ciento del total del pasivo no circulante.

FONDOS Y BIENES DE TERCEROS EN GARANTÍA y/o ADMINISTRACIÓN A LARGO PLAZO (Pesos)		
CONCEPTO	2015	2014
Poder Ejecutivo	230 548 692	228 398 230
SUMAS	230 548 692	228 398 230

Provisiones a Largo Plazo

Al 31 de diciembre del 2015, este rubro del pasivo no circulante, asciende a 0.3 millones de pesos, el cual se integra, por las provisiones para contingencias a largo plazo, para hacer frente a casos fortuitos, que resulten de la operatividad de los organismos públicos que conforman el Gobierno del Estado de Chiapas.

PROVISIONES A LARGO PLAZO (Pesos)		
CONCEPTO	2015	2014
Poder Legislativo	335 951	366 303
SUMAS	335 951	366 303

AL ESTADO DE ACTIVIDADES

El resultado obtenido del 1 de enero al 31 de diciembre del 2015, presenta un ahorro por 24 mil 306.5 millones de pesos y se obtiene de restar a los ingresos percibidos contra los gastos y otras pérdidas, sin considerar los recursos destinados en la adquisición de bienes muebles e inmuebles consideradas como inversión, así como, recursos comprometidos de gasto de inversión para la continuidad de obras en proceso.

Ingresos y Otros Beneficios

Los ingresos ascienden a 86 mil 351.5 millones de pesos y se integran principalmente por los Ingresos de Ley, estos son originados por los servicios prestados por los organismos públicos que conforman el Gobierno Estatal, la enajenación de bienes y derechos, así como, los recibidos a través de subsidios y transferencias del Gobierno Federal o de instituciones nacionales y extranjeras no gubernamentales.

Además, se registran dentro de este rubro, los ingresos de ejercicios anteriores, como son: rendimientos bancarios, incentivos por administración de impuestos federales, rendimientos del Fondo de Nómina Educativa (FONE), y por los ingresos virtuales por concepto de recursos en especie.

También, se incluyen los saldos a favor de impuestos, estímulos fiscales, reintegros por auditorias, así como, los obtenidos mediante ingresos propios, por concepto de colegiaturas, sanciones, capacitación a personal, y por los diversos servicios prestados por los organismos públicos del Gobierno del Estado. Asimismo, por los redondeos a favor, por concepto de pagos de facturas e impuestos, por apertura de cuentas bancarias, reintegros entre otros.

Gastos y Otras Pérdidas

Son aquellas cuentas que registran los gastos de funcionamiento de la administración pública, transferencias, subsidios y otras ayudas, aplicados en proyectos productivos a favor de la ciudadanía.

Se incluyen dentro de este rubro, los ADEFAS y gastos de operación con ingresos propios, registro por la depreciación de bienes muebles, amortización de activos intangibles y bajas de bienes muebles, por pérdida, obsolescencia y deterioro, así como, el registro de aquellos bienes enajenables e inventariables, cuyo costo no sobrepasa los 35 salarios mínimos del Distrito Federal. Asimismo por la inversión pública no capitalizable, indemnización y recuperación de capital derivado de siniestro, y por los fideicomisos no recuperables.

También, se encuentran las diferencias a cargo por las operaciones en moneda extranjera, y por los redondeos a cargo, por concepto de pagos de facturas e impuestos.

Este rubro asciende a un importe de 62 mil 45.0 millones de pesos.

A continuación, se presenta la conciliación entre los ingresos presupuestarios y contables, así como, entre los egresos presupuestarios y los gastos contables:

CONCILIACIÓN ENTRE LOS INGRESOS PRESUPUESTARIOS Y CONTABLES CONSOLIDADO
GOBIERNO ESTATAL
DEL 1 DE ENERO AL 31 DE DICIEMBRE DEL 2015
(Pesos)

Ingresos Presupuestarios		86 135 604 750
Más: Ingresos Contables No Presupuestarios		215 902 259
Otros Ingresos y Beneficios Varios	199 367 228	
Otros Ingresos Contables No Presupuestarios	16 535 031	
Menos: Ingresos Presupuestarios No Contables		0
Ingresos Contables		86 351 507 009

Fuente: Secretaría de Hacienda.

CONCILIACIÓN ENTRE LOS EGRESOS PRESUPUESTARIOS Y LOS GASTOS CONTABLES CONSOLIDADO
GOBIERNO ESTATAL
DEL 1 DE ENERO AL 31 DE DICIEMBRE DEL 2015
(Pesos)

Total de Egresos (Presupuestarios)		66 662 867 220
Menos: Egresos Presupuestarios No Contables		5 346 504 750
Mobiliario y Equipo de Administración	40 405 095	
Mobiliario y Equipo Educativo y Recreativo	2 199 177	
Equipo e Instrumental Médico y de Laboratorio	42 499 074	
Vehículos y Equipo de Transporte	55 032 606	
Equipo de Defensa y Seguridad	12 642 478	
Maquinaria, Otros Equipos y Herramientas	46 529 102	
Bienes Inmuebles	98 857 841	
Activos Intangibles	1 457 695	
Obra Pública en Bienes Propios	687 283 976	
Inversiones en Fideicomisos, Mandatos y Otros Análogos	312 698 574	
Amortización de la Deuda Pública	259 342 616	
Otros Egresos Presupuestales No Contables	3 787 556 516	
Más: Gastos Contables No Presupuestales		728 654 398
Estimaciones, Depreciaciones, Deterioros, Obsolescencia y Amortizaciones	61 085 784	
Aumento por Insuficiencia de Estimaciones por Pérdida o Deterioro u Obsolescencia		
Otros Gastos	135 496 133	
Otros Gastos Contables No Presupuestales	532 072 481	
Total de Gasto Contable		62 045 016 868

Fuente: Secretaría de Hacienda.

AL ESTADO DE VARIACIÓN EN LA HACIENDA PÚBLICA

La Hacienda Pública representa el importe de los bienes y derechos que son propiedad del Gobierno del Estado de Chiapas, dicho importe es modificado principalmente por el resultado positivo obtenido al 31 de diciembre del 2015, el cual asciende a 24 mil 306.5 millones de pesos y representa las adquisiciones de bienes muebles e inmuebles consideradas como inversión, así como, la disponibilidad para la continuidad de obras en proceso, de la misma manera, es afectado por el resultado derivado del registro de operaciones de ejercicios anteriores por reintegros y cancelación de pasivos, baja de bienes tangibles e intangibles, y por la aplicación de los ADEFAS; a la fecha, la Hacienda Pública refleja un saldo de 36 mil 56.0 millones de pesos.

Así también, es modificado por el aumento o disminución al patrimonio, derivado del registro de los incrementos o decrementos realizados al patrimonio estatal. A la fecha que se informa la modificación neta positiva al patrimonio es de 3 mil 657.5 millones de pesos.

AL ESTADO DE FLUJOS DE EFECTIVO

El Estado de Flujos de Efectivo del Estado, muestra los flujos de efectivo del ente público, conformado por los elementos básicos: origen y aplicación de los recursos.

La disminución neta en el efectivo y equivalentes al efectivo al 31 de diciembre del 2015 asciende a 2 mil 844.1 millones de pesos.

Flujo de Efectivo de las Actividades de Operación

Durante el periodo que se informa, el Gobierno Estatal recibió ingresos de gestión por la cantidad de 86 mil 351.5 millones de pesos. El gasto de funcionamiento devengado por el periodo comprendido por el 1 de enero al 31 de diciembre del 2015, asciende a 61 mil 89.5 millones de pesos, el cual representa un flujo neto positivo por actividades de operación por un importe de 25 mil 262.0 millones de pesos.

Flujo de Efectivo de las Actividades de Inversión

Durante el periodo que se informa, el Gobierno Estatal recibió ingresos de inversión por la cantidad de 3 mil 527.5 millones de pesos. El gasto de inversión devengado por el periodo comprendido por el 1 de enero al 31 de diciembre del 2015, asciende a 31 mil 953.2 millones de pesos, el cual refleja un flujo neto a la baja por actividades de inversión por un importe de 28 mil 425.7 millones de pesos.

Flujo de Efectivo de las Actividades de Financiamiento

Durante el periodo que se informa, el Gobierno Estatal recibió ingresos por financiamiento por la cantidad de 4 mil 555.2 millones de pesos. La aplicación por actividades de financiamiento por el periodo comprendido por el 1 de enero al 31 de diciembre del 2015, asciende a 4 mil 235.6 millones de pesos, el cual representa un flujo neto positivo por actividades de financiamiento por un importe de 319.6 millones de pesos.

EFECTIVO Y EQUIVALENTES

(Pesos)

CONCEPTO	2015	2014
Efectivo	555 378	672 852
Bancos/Tesorería	923 033 757	722 217 480
Bancos/Dependencias y Otros	5 355 251 226	5 684 652 432
Inversiones Temporales (hasta 3 meses)	1 804 451 997	4 375 433 000
Fondos con Afectación Específica	24 621 751	168 756 900
Depósitos de Fondos de Terceros en Garantía y/o Administración	4 677 496	4 936 196
Otros Efectivos y Equivalentes	45 959 117	45 959 117
Total de Efectivo y Equivalentes	8 158 550 722	11 002 627 977

Fuente: Secretaría de Hacienda.

A continuación, se presenta la conciliación de los Flujos de Efectivo Netos de las Actividades de Operación y la cuenta de Ahorro/Desahorro antes de Rubros Extraordinarios:

CONCILIACIÓN DE LOS FLUJOS DE EFECTIVO NETOS DE LAS ACTIVIDADES DE OPERACIÓN Y LA CUENTA AHORRO/DESAHORRO ANTES DE RUBROS EXTRAORDINARIOS

(Pesos)

CONCEPTO	2015	2014
Ahorro/Desahorro antes de Rubros Extraordinarios	28 085 332 679	25 206 668 967
<i>Movimientos de partidas (o rubros) que no afectan el efectivo</i>		
Intereses de la Deuda Pública	918 337 959	977 960 877
Gastos de la Deuda Pública	4 997 288	134 596 884
Comisiones de la Deuda Pública	0	84 339 238
Costo por Coberturas	32 151 939	27 721 260
Depreciación de Bienes Muebles	17 865 378	1 880 768
Deterioro de los Activos Biológicos	0	247 040
Amortización de Activos Intangibles	23 491	0
Disminución de Bienes por Pérdida, Obsolescencia y Deterioro	43 196 916	92 618 152
Gastos de Ejercicios Anteriores	172 722 475	516 309 929
Diferencias por Tipo de Cambio Negativas en Efectivo y Equivalentes	28 280	559
Diferencias de Cotizaciones Negativas en Valores Negociables	550 311	1 165 585
Otros Gastos Varios	1 633 481 315	2 149 521 668
Flujos de Efectivo Netos de las Actividades de Operación	25 261 977 327	21 220 307 007

Fuente: Secretaría de Hacienda.

NOTAS DE MEMORIA

Atendiendo a lo establecido en la Ley General de Contabilidad Gubernamental, para efectos del registro y control, el Consejo Nacional de Armonización Contable ha determinado Cuentas de Orden Contables, mismas que se presentan en el Plan de Cuentas emitido.

Las Notas de Memoria, representan los movimientos de valores que no afecten o modifiquen el balance del Gobierno Estatal, sin embargo, su incorporación en libros es necesaria con fines de recordatorio contable, de control y en general sobre los aspectos administrativos, o bien, para consignar sus derechos o responsabilidades contingentes que puedan, o no, presentarse en el futuro.

CONTABLES

Emisión de Obligaciones

Lo registros originados por la colocación de certificados bursátiles derivado de la bursatilización del Impuesto sobre Nóminas refleja un importe de 6 mil 150.4 millones de pesos, dicho importe se integra por la inversión inicial, el registro derivado del efecto inflacionario en el valor de las UDI's., y las amortizaciones a capital al 31 de diciembre del 2015.

FIDEICOMISO IRREVOCABLE EMISOR, DE ADMINISTRACIÓN Y PAGO No. 635 DEL 1 DE ENERO AL 31 DE DICIEMBRE DEL 2015 (Pesos)				
UNIDAD DE MEDIDA	SALDO AL 31 DE DICIEMBRE DEL 2014	MOVIMIENTOS 2015		SALDO AL 31 DE DICIEMBRE DEL 2015
		INCREMENTOS	AMORTIZACIÓN	
TOTAL	6 157 621 370	111 851 732	119 121 948	6 150 351 154
UDI's ⁽¹⁾	5 410 898 657	111 851 732	104 710 902	5 418 039 487
Pesos	746 722 713		14 411 046	732 311 667

Fuente: Secretaría de Hacienda.

1) La columna de incrementos refleja la actualización en pesos, de las UDI's durante el ejercicio 2015 .

Avales y Garantías

Las obligaciones contingentes se reflejan en Cuentas de Memoranda, donde el Gobierno del Estado de Chiapas, asume el carácter de aval solidario del crédito otorgado al Sistema Municipal de Agua Potable y Alcantarillado de Tuxtla Gutiérrez, contratado con BANOBRAS, S.N.C., en diciembre de 2005, a la fecha que se informa esta deuda indirecta refleja un saldo de 147.8 millones de pesos.

DEUDA PÚBLICA INDIRECTA DEL 1 DE ENERO AL 31 DE DICIEMBRE DEL 2015 (Pesos)				
CONCEPTO	SALDO AL 31 DE DICIEMBRE DEL 2014	MOVIMIENTOS 2015		SALDO AL 31 DE DICIEMBRE DEL 2015
		INCREMENTOS	AMORTIZACIÓN	
TOTAL	177 333 276		29 555 546	147 777 730
DEUDA PÚBLICA INDIRECTA	177 333 276		29 555 546	147 777 730
BANOBRAS S.N.C.	177 333 276		29 555 546	147 777 730

Fuente: Secretaría de Hacienda.

PRESUPUESTARIAS

Estado Analítico de Ingresos Presupuestales

Al inicio del ejercicio 2015, se aprobó un presupuesto de ingresos de 80 mil 393.1 millones de pesos, sin embargo, las estrategias implementadas para obtener mayores recursos, lograron un incremento de 5 mil 742.5 millones de pesos al presupuesto estimado para el periodo que se informa.

Los ingresos recaudados durante el periodo del 1 de enero al 31 de diciembre del ejercicio 2015, ascendieron a la cantidad de 86 mil 135.6 millones de pesos, alcanzando el 7.1 por ciento mayor, respecto al programado para el periodo que se informa.

Los ingresos derivados de recursos provenientes del gobierno federal, representó el 93.2 por ciento del total de los ingresos recaudados, con un importe de 80 mil 304.6 millones de pesos, integrándose de 60 mil 465.5 millones de pesos por participaciones y Aportaciones Federales, y por concepto de Transferencias, Asignaciones, Subsidios y Otras Ayudas un importe de 19 mil 839.1 millones de pesos.

A continuación se presenta el Estado de Ingresos Presupuestales de acuerdo a la clasificación indicada en las notas de memoria de los Estados Financieros emitido por el CONAC.

GOBIERNO CONSTITUCIONAL DEL ESTADO DE CHIAPAS						
ESTADO ANALÍTICO DE INGRESOS						
GOBIERNO ESTATAL						
DEL 1 DE ENERO AL 31 DE DICIEMBRE DEL 2015						
(Pesos)						
RUBROS DE LOS INGRESOS	ESTIMADO	AMPLIACIONES / REDUCCIONES	MODIFICADO	DEVENGADO	RECAUDADO	
TOTAL	80 393 124 585	5 742 480 165	86 135 604 750	86 135 604 750	86 135 604 750	
1 Impuestos	1 910 377 519	(163 370 040)	1 747 007 479	1 747 007 479	1 747 007 479	
3 Contribuciones de Mejoras	17 284 578	(1 176 698)	16 107 880	16 107 880	16 107 880	
4 Derechos	1 367 313 626	(234 656 265)	1 132 657 361	1 132 657 361	1 132 657 361	
5 Productos	380 126 564	(130 599 773)	249 526 791	249 526 791	249 526 791	
Corriente	126 564	26 654	153 218	153 218	153 218	
Capital	380 000 000	(130 626 427)	249 373 573	249 373 573	249 373 573	
6 Aprovechamientos	4 561 924 875	(1 876 423 128)	2 685 501 747	2 685 501 747	2 685 501 747	
Corriente	4 561 924 875	(1 876 423 128)	2 685 501 747	2 685 501 747	2 685 501 747	
7 Ingresos por Venta de Bienes y Servicios	1 492 236	(1 240 448)	251 788	251 788	251 788	
8 Participaciones y Aportaciones	59 054 847 573	1 410 627 738	60 465 475 311	60 465 475 311	60 465 475 311	
9 Transferencias, Asignaciones, Subsidios y Otras Ayudas	13 099 757 614	6 739 318 779	19 839 076 393	19 839 076 393	19 839 076 393	

Fuente: Secretaría de Hacienda.

Estado del Ejercicio del Presupuesto

El Estado del Ejercicio del Presupuesto del Gobierno Estatal, refleja al 31 de diciembre del 2015, una modificación neta positiva al Presupuesto Aprobado Anual de 8 mil 986.0 millones de pesos representando un 14.4 por ciento mayor, llegando a un monto de 71 mil 301.7 millones de pesos, al periodo que se informa.

El Presupuesto Devengado a la fecha que se informa fue de 66 mil 662.9 millones de pesos, de los cuales se aplicaron 27 mil 484.6 millones de pesos a Servicios Personales, equivalente al 41.2 por ciento del devengo total; 16 mil 756.9 millones de pesos para Participaciones y Aportaciones, que equivale al 25.1 por ciento del devengado total; en Transferencias, Asignaciones, Subsidios y Otras Ayudas, se destinaron 7 mil 557.5 millones de pesos, que representa el 11.3 por ciento del total devengado; 4 mil 410.5 millones de pesos destinados para Inversión Pública, equivalente al 6.6 por ciento del total devengado; 4 mil 239.7 millones de pesos aplicados para Servicios Generales, representa el 6.4 por ciento del devengo total; asimismo, en Materiales y Suministros, se aplicaron 2 mil 692.3 millones de pesos que representa el 4.0 por ciento del total devengado, entre los rubros más sobresalientes.

GOBIERNO CONSTITUCIONAL DEL ESTADO DE CHIAPAS
ESTADO ANALÍTICO DEL EJERCICIO DEL PRESUPUESTO DE EGRESOS EN CLASIFICACIÓN POR OBJETO DEL GASTO (CAPÍTULO)
GOBIERNO ESTATAL
DEL 1 DE ENERO AL 31 DE DICIEMBRE DEL 2015
(Pesos)

CONCEPTO	PRESUPUESTO DE EGRESOS				
	APROBADO ANUAL	AMPLIACIONES / REDUCCIONES	MODIFICADO	DEVENGADO	PAGADO
TOTAL	62 315 679 825	8 986 032 112	71 301 711 937	66 662 867 219	63 996 724 406
1000 Servicios Personales	28 452 305 737	323 141 170	28 775 446 907	27 484 587 232	27 484 587 232
2000 Materiales y Suministros	1 299 842 174	1 614 719 926	2 914 562 100	2 692 324 295	2 663 481 722
3000 Servicios Generales	2 119 275 136	2 527 365 735	4 646 640 871	4 239 699 282	4 097 829 862
4000 Transferencias, Asignaciones, Subsidios y Otras Ayudas	2 557 799 666	5 260 769 667	7 818 569 333	7 557 542 373	7 557 293 512
5000 Bienes Muebles, Inmuebles e Intangibles	25 828 173	363 982 520	389 810 693	313 776 204	275 085 158
6000 Inversión Pública	6 431 186 692	251 578 813	6 682 765 505	4 410 525 206	1 954 034 293
7000 Inversiones Financieras y Otras Provisiones	2 057 699 336	(87 275 629)	1 970 423 707	1 862 802 194	1 862 802 194
8000 Participaciones y Aportaciones	18 032 006 585	(1 275 092 768)	16 756 913 817	16 756 913 817	16 756 913 817
9000 Deuda Pública	1 339 736 326	6 842 678	1 346 579 004	1 344 696 616	1 344 696 616

Fuente: Secretaría de Hacienda.

NOTAS DE GESTIÓN ADMINISTRATIVA

INTRODUCCIÓN

Los Estados Financieros correspondiente del 1 de enero al 31 de diciembre del 2015 del Gobierno del Estado de Chiapas, se conforman con la información resultante por las operaciones presupuestales derivadas de: la ejecución de la Ley de Ingresos y del ejercicio del gasto público para el periodo que se informa.

Asimismo, por la colocación y amortización de la deuda pública, incluyendo los gastos, intereses y costo por coberturas.

También reflejan el manejo y custodia de los recursos propiedad del Gobierno Estatal, así como, las operaciones contables que inciden en la modificación al Patrimonio.

Conforme al acuerdo que reforma el Capítulo VII del Manual de Contabilidad Gubernamental, publicado en el Diario Oficial de la Federación el 06 de octubre del 2014, se presenta el: Estado de Situación Financiera, Estado de Actividades, Estado de Variación en la Hacienda Pública, Estado de Cambios en la Situación Financiera, Estado de Flujos de Efectivo, Estado Analítico del Activo, Estado Analítico de la Deuda y Otros Pasivos, Estado Analítico de Ingresos y Estado Analítico del Ejercicio del Presupuesto de Egresos.

PANORAMA ECONÓMICO FINANCIERO

Las principales condiciones económicas y financieras, bajo las cuales el Gobierno del Estado de Chiapas operó y que influyeron en la toma de decisiones de la Administración Pública, dirigió su política fiscal a fortalecer las finanzas públicas, mediante el impulso de acciones que permitieron lograr incrementar la captación de ingresos, mejorar la eficiencia y eficacia en el ejercicio del gasto público. Mismas que se encuentran y podrán consultarse en el apartado de Panorama Económico.

AUTORIZACIÓN E HISTORIA

Chiapas se constituyó como estado libre y soberano el 14 de septiembre del 1824 y como parte integrante de los Estados Unidos Mexicanos por voluntad propia del pueblo chiapaneco.

Para su organización política y administrativa se divide en 122 municipios libres, clasificados en 15 regiones socioeconómicas.

Localizado al sureste de los Estados Unidos Mexicanos con una población intercultural, cuenta con una estructura económica centrada en los sectores de comercio y servicios, originadas por el turismo nacional e internacional. En el ramo agropecuario se destaca la producción de café, miel y azúcar de caña y así también la producción artesanal como la elaboración de joyas a base de ámbar, los trabajos en madera y barro.

ORGANIZACIÓN Y OBJETO SOCIAL

La estructura organización básica del Gobierno Estatal, se contempla en la Ley Orgánica de la Administración Pública del Estado de Chiapas, en el capítulo primero, de la Organización de la Administración Pública Estatal, en su artículo 2º, por lo que respecta a los fideicomisos públicos, son regulados conforme a las disposiciones del Código de la Hacienda Pública del Estado de Chiapas y las demás Leyes de carácter federal.

BASES DE PREPARACIÓN DE LOS ESTADOS FINANCIEROS

Marco Legal

Conforme a lo establecido en la Constitución Política del Estado de Chiapas, la Ley Orgánica de la Administración Pública del Estado de Chiapas y al Código de la Hacienda Pública para el Estado de Chiapas, se le otorga la responsabilidad a la Secretaría de Hacienda la administración financiera de la Hacienda Pública del Estado de Chiapas, entre sus funciones le corresponde establecer las normas sobre la forma y términos en que los organismos públicos deberán realizar sus registros contables y en su caso la forma de elaborar y enviar los informes financieros a fin de consolidar la Contabilidad del Gobierno del Estado.

Marco Normativo

El Plan Estatal de Desarrollo Chiapas 2013-2018. Es el documento rector en el cual se indican los ejes, objetivos y líneas de acción por la administración pública, siendo éste el Eje Central de las Políticas y por el cual se establece las acciones a realizar.

La Normatividad Contable y Financiera, proporciona los elementos necesarios para el manejo transparente de los recursos públicos, y el cabal cumplimiento en la rendición de cuentas. Además, se constituye por el conjunto de normas, lineamientos, metodologías, procedimientos, sistemas, criterios y ordenamientos con base a los Postulados Básicos de Contabilidad Gubernamental que han de aplicar los centros contables en el registro de sus operaciones con la finalidad de regular operaciones específicas para la integración homogénea de la información contable y financiera. Sus características principales son la consistencia, integridad y su congruencia con las disposiciones legales vigentes.

Los Postulados Básicos de la Contabilidad Gubernamental, representan un marco de referencia para uniformar los métodos, procedimientos y prácticas contables, así como, organizar y mantener una efectiva sistematización que permita la obtención de información veraz en forma clara y concisa que constituyen en el sustento técnico de la Contabilidad.

Presentación

Los estados financieros del Gobierno Estatal son: el Estado de Situación Financiera Consolidado, el Estado de Actividades Consolidado, el Estado de Variación en la Hacienda Pública Consolidado, el Estado de Cambios en la Situación Financiera Consolidado, el Estado de Flujos de Efectivo Consolidado, el Estado Analítico del Activo Consolidado, y el Estado Analítico de la Deuda y Otros Pasivos de acuerdo a lo establecido en la Normatividad Contable y Financiera del Estado de Chiapas y al Código de la Hacienda Pública para el Estado de Chiapas, que están alineados al requerimiento establecido en el Manual de Contabilidad Gubernamental emitido por el Consejo Nacional de Armonización Contable. (CONAC).

Preparación

Para la integración de los Estados Financieros del Gobierno Estatal, los saldos se determinaron a partir de la información proporcionada por cada uno de los centros contables de las dependencias y subdependencias, que conforman los poderes Ejecutivo, Legislativo, Judicial y Órganos Autónomos, así como, de los recursos transferidos a los Municipios, los cuales son los responsables de las cifras reportadas de acuerdo a lo establecido en el art. 470, 2º párrafo del Código de la Hacienda Pública para el Estado de Chiapas, el citado proceso se realizó conforme a los Postulados Básicos de

Contabilidad Gubernamental, manuales, normas y procedimientos técnicos-financieros emitidos por la Secretaría de Hacienda del Estado, a través de la Dirección de Contabilidad Gubernamental.

Los Estados Financieros consolidados, han sido elaborados con sustento a las disposiciones legales, normas contables y presupuestarias estatales, que cumplen las reglas de presentación de las Normas de Información Financiera Mexicanas, con apego a los criterios de armonización que dicta la Ley General de Contabilidad Gubernamental y las Normas y Metodología para la Emisión de Información Financiera y Estructura de los Estados Financieros Básicos, el Acuerdo por el que se Armoniza la Estructura de las Cuentas Públicas y a los Criterios de Consolidación, emitido por el Consejo Nacional de Armonización Contable.

Al 31 de diciembre del 2015 se han realizado las actualizaciones a los marcos normativos contables y presupuestarios, así como, los instrumentos técnicos, para lograr el cumplimiento de los objetivos a nivel nacional, considerando en primera instancia el Marco Conceptual de Contabilidad Gubernamental, y demás documentos técnicos, emitido por el Consejo de Armonización Contable, los cuales representan los fundamentos para la elaboración de normas, contabilización, valuación y presentación de la información financiera; así mismo, el Plan de Cuentas, el cual constituye una herramienta básica para el registro de operaciones, otorgando una consistencia en la presentación y fácil interpretación de los resultados, así como, las bases para consolidar bajo criterios armonizados la información contable.

Se incorporan en la contabilidad los momentos contables del ingreso y del egreso, considerando además las normas y metodología para la emisión de información financiera.

POLÍTICAS CONTABLES SIGNIFICATIVAS

El “Sistema de Contabilidad Gubernamental” (SCG), regula las operaciones realizadas en cada uno de los centros contables de las dependencias y subdependencias, que conforman la administración pública Gubernamental, con base a los Postulados Básicos de Contabilidad Gubernamental, normas, criterios, procedimientos, métodos, políticas contables específicas y sistemas, aplicados para las transacciones y eventos cuantificables en términos económicos, con el objeto de generar información útil y confiable.

El SCG está integrado de cuatro subsistemas relacionados entre sí por medio de mecanismos de enlace y de consolidación de la información, estos subsistemas son **Recaudación**, el cual se encarga de registrar los ingresos públicos establecidos en Ley, **Fondos Estatales**, subsistema que administra y controla los recursos monetarios del erario estatal, **Egresos**, registra todas las erogaciones que se establecen dentro del presupuesto de egresos del Estado y por último **Deuda Pública**, quien registra las operaciones derivadas de la administración de la deuda.

El registro de las operaciones están en apego a los Postulados Básicos de Contabilidad Gubernamental y a las normas y manuales vigentes; las dependencias y entidades de la Administración Pública Estatal como responsables de realizar sus registros contables producto de las operaciones que realizan, registran los gastos como tales en el momento en que se devenguen y los ingresos en el momento en que sean efectivamente percibidos o realizados.

Los libros obligatorios de acuerdo a la Normatividad Contable, en donde deben registrar las operaciones que realizan los organismos públicos son: el Libro Diario, Libro Mayor, Libro de Inventarios, Libro de Almacén, y Balances, los cuales contienen y conservan información financiera, hechos y cifras expresados en unidades monetarias, para facilitar la toma de decisiones.

El control interno comprende el plan de organización y todos los métodos y procedimientos que en forma coordinada adoptan las dependencias para salvaguardar los activos, verificar la razonabilidad y confiabilidad de la información contable, y promover la eficiencia operacional y la adherencia a la normatividad vigente.

La consolidación de información financiera, es el resultado en su conjunto de la agrupación de la información financiera que generan los organismos públicos y que se conforma por cada una de las cuentas de activo, pasivo, hacienda pública/patrimonio, ingreso y gasto, en grupos homogéneos. Además, se implementan mecanismos de conciliación para identificar operaciones que inciden en dos o más dependencias, entidades o subsistemas, con la finalidad de eliminarlas para no reflejar registros compensados entre éstos.

POSICIÓN EN MONEDA EXTRANJERA Y PROTECCIÓN DE RIESGO CAMBIARIO

A la fecha que se informa, el Gobierno del Estado de Chiapas, no tiene operaciones en moneda extranjera, por lo que no se crean activos y pasivos, ni se tiene posición en moneda extranjera, además, no existe riesgo cambiario, que pueda ejercer influencia en la toma de decisiones.

REPORTE ANALÍTICO DEL ACTIVO

En las reglas específicas del Registro y Valoración del Patrimonio emitidas por el Consejo Nacional de Armonización Contable, se definió como vida útil de un activo, al periodo durante el que se espera utilizar el activo, además, se menciona que se considerará que un activo tiene una vida útil indefinida cuando, sobre la base de un análisis de todos los factores relevantes, no exista un límite previsible al periodo a lo largo del cual se espera que el activo genere rendimientos económicos o potencial de servicio, o a la utilización en la producción de bienes y servicios públicos. Con base en estas reglas, Los activos del Gobierno Estatal, sitúa la valoración de sus bienes tangibles e intangibles aplicando la depreciación y amortización, utilizando el procedimiento establecido en los marcos normativos contables con los documentos armonizados aplicados para el ejercicio fiscal 2015, aprobado por el Consejo Nacional de Armonización Contable (CONAC).

FIDEICOMISOS, MANDATOS Y CONTRATOS ANÁLOGOS

Los fideicomisos, mandatos y contratos análogos presentados en los estados financieros del Gobierno del Estado de Chiapas, ascienden a un importe de 1 mil 10.4 millones de pesos y se encuentran registrados en el activo no circulante, los cuales se muestran a continuación:

ORGANISMO PÚBLICO	PARCIAL	SALDO AL 31 DE DICIEMBRE DEL 2014	FIDEICOMISOS, MANDATOS Y CONTRATOS ANÁLOGOS		SALDO AL 31 DE DICIEMBRE DEL 2015
			AUMENTO	DISMINUCIÓN	
Secretaría de Hacienda		0	111 942 605	0	111 942 605
Fondo Metropolitano	0		111 942 605	0	
BanChiapas		0	59 533 869	0	59 533 869
Fondo de Empresas Sociales (FES)	0		59 533 869	0	
Secretaría de Desarrollo y Participación Social		0	14 840 920	0	14 840 920
Fideicomiso para el Desarrollo Social Integrado y Sostenible Chiapas-México (FIDESIS)	0		4 419 958	0	
Fideicomiso Fondo de Participación Social Chiapas (FOPASCH)	0		10 420 962	0	
Educación Estatal		7 130 030	379 341 277	133 320 139	253 151 168
Fideicomiso Irrevocable de Inversión y Administración para el Programa Esp. de Financ. a la Vivienda para el Magisterio del Estado de Chiapas (FOVIMCHIS)	7 130 030		13 000 000	9 500 028	
Programa Escuelas de Calidad (PEC)	0		175 404 382	37 460 111	
Programa Nacional de Becas para la Educación Superior (PRONABES)	0		188 264 468	86 360 000	
Fideicomiso de Apoyo de Tecnologías Educativas y de la Información para Maestros de Educación Básica del Estado de Chiapas (FOAPES)	0		2 672 427		
Secretaría del Campo		0	447 803 549	357 959 855	89 843 694
Fondo de Fomento Agropecuario	0		239 447 250	226 119 737	
Fideicomiso Fondo Estatal de Desarrollo Comercial, Agropecuario y Agroindustrial (FEDCAA)	0		28 375 593	0	
Fideicomiso de Apoyo a las Necesidades de los Cafeticultores del Estado de Chiapas (FANCAFE)	0		2 226 667	0	
Fideicomiso del Fondo de Apoyo Especial a la Inversión en Frijol en Chiapas (FAEIF)	0		45 913 921	0	
Fondo de Fomento Agropecuario del Estado de Chiapas (FOFAE)	0		131 840 118	131 840 118	

ESTADOS E INFORMACIÓN CONTABLE

ORGANISMO PÚBLICO	PARCIAL	SALDO AL 31 DE DICIEMBRE DEL 2014	FIDEICOMISOS, MANDATOS Y CONTRATOS ANÁLOGOS		SALDO AL 31 DE DICIEMBRE DEL 2015
			AUMENTO	DISMINUCIÓN	
Secretaría de Pesca y Acuicultura		0	3 500 000	3 500 000	0
Fideicomiso para el Fomento y Financiamiento Agropecuario	0		3 500 000	3 500 000	
Secretaría de Turismo		0	71 243	35 622	35 621
Fideicomiso para la Promoción, Difusión y Comercialización de los Atractivos Turísticos del Estado de Chiapas (FIDETUR)	0		71 243	35 622	
Secretaría de Economía		37 264 903	69 531 165	36 492 642	70 303 426
Fideicomiso para el Financiamiento Industrial del Estado de Chiapas	584 333		0	584 333	
Fortalecimiento al Fideicomiso "FOFESSA"	12 000 000		0	0	
Fondo de Financiamiento para las Empresas de Solidaridad Social del Sector Artesanal de Chiapas (FOFESSA)	21 050 570		4 766 312	200 000	
Fondo de Garantía para la Modernización del Par-vial, Tapachula, Chiapas	3 000 000		0	3 000 000	
Fideicomiso para la Habilitación y Administración del Recinto Fiscalizado Estratégico de Puerto Chiapas	430 000		0	430 000	
Fondo de Apoyo a los Jóvenes Empresarios Chiapanecos	200 000		0	200 000	
Fideicomiso para el Desarrollo Estratégico del Aeropuerto Internacional "Ángel Albino Corzo" (FDEAIAAC)	0		541 633	0	
Fondo de Fomento Económico Chiapas Solidario (FOFOE)	0		32 103 220	0	
Fideicomiso para el Establecimiento de Parques Agroindustriales en el Estado de Chiapas (FIDEPAR)	0		32 120 000	32 078 309	
Secretaría de Medio Ambiente e Historia Natural		0	45 327 670	22 663 835	22 663 835
Fondo Estatal Ambiental (FESA)	0		43 463 673	21 731 837	
Fondo para el Desarrollo Forestal Sustentable	0		1 863 997	931 998	
Secretaría para el Desarrollo de la Frontera Sur y Enlace para la Cooperación Internacional		0	3 248 969	3 244 457	4 512
Fideicomiso para la Habilitación y Administración del Recinto Fiscalizado Estratégico de Puerto Chiapas	0		3 248 969	3 244 457	
Instituto de la Consejería Jurídica y de Asistencia Legal		6 145 000	6 145 000	6 145 000	6 145 000
Fondo Estatal de Fomento Industrial de Chiapas	6 145 000		6 145 000	6 145 000	
Secretaría para el Desarrollo y Empoderamiento de las Mujeres		0	76 074 796	0	76 074 796
Fondo de Apoyo a la Economía Social (FAES)	0		76 074 796	0	
Consejo de la Judicatura		0	59 791 705	22 467 043	37 324 662
Fideicomiso Público de Administración e Inversión para la Implementación del Sistema de Justicia Penal en el Estado	0		59 791 705	22 467 043	
Procuraduría General de Justicia del Estado		0	63 749 225	27 363 589	36 385 636
Fondo contra la Delincuencia Organizada (FOCODO)	0		115 860	57 930	
Fideicomiso Público de Administración e Inversión para la Implementación del Sistema de Justicia Penal en el Estado	0		63 633 365	27 305 659	
Deuda Pública		0	292 077 530	59 931 970	232 145 560
Fideicomiso para Financiamiento de Obras	0		292 077 530	59 931 970	
SUMAS		50 539 933	1 632 979 523	673 124 152	1 010 395 304

Fuente: Secretaría de Hacienda.

REPORTE DE RECAUDACIÓN

Análisis del comportamiento de la recaudación.

Los ingresos obtenidos al 31 de diciembre del 2015, como resultado de la política de recaudación aplicada por el Gobierno Estatal, asciende a un monto de 86 mil 351.5 millones de pesos, los cuales se integran principalmente por Ingresos de la Gestión que representan 99.7 por ciento del total de los ingresos presentados en el Estado de Actividades Consolidado, entre los que destacan los provenientes de Participaciones y Aportaciones, así como, Transferencias, Asignaciones, Subsidios y Otras Ayudas; y en menor medida los derivados de Otros Ingresos y Beneficios, que se integran de la siguiente manera:

REPORTE DE RECAUDACIÓN DEL 1 DE ENERO AL 31 DE DICIEMBRE DEL 2015 (Pesos)		
CONCEPTO	PARCIAL	IMPORTE
Ingresos de la Gestión		86 135 604 750
Impuestos	1 747 007 479	
Contribuciones de Mejoras	16 107 880	
Derechos	1 132 657 361	
Productos de Tipo Corriente	249 526 791	
Aprovechamientos de Tipo Corriente	2 685 501 747	
Ingresos por Ventas de Bienes y Servicios	251 788	
Participaciones y Aportaciones	60 465 475 311	
Transferencias, Asignaciones, Subsidios y Otras Ayudas	19 839 076 393	
Otros Ingresos y Beneficios		215 902 259
Ingresos Financieros	16 535 031	
Otros Ingresos y Beneficios Varios	199 367 228	
Total de Ingresos y Otros Beneficios		86 351 507 009

Fuente: Secretaría de Hacienda.

INFORMACIÓN SOBRE LA DEUDA Y EL REPORTE ANALÍTICO DE LA DEUDA

El Reporte Analítico de la Deuda, refleja una variación a la baja en el saldo del endeudamiento o desendeudamiento por operaciones de crédito público, por un importe de 259.3 millones de pesos, derivado de las amortizaciones realizadas durante el periodo que se informa.

GOBIERNO CONSTITUCIONAL DEL ESTADO DE CHIAPAS REPORTE ANALÍTICO DE LA DEUDA GOBIERNO ESTATAL DEL 1 DE ENERO AL 31 DE DICIEMBRE DEL 2015 (Pesos)								
DENOMINACIÓN DE LAS DEUDAS	MONEDA DE CONTRATACIÓN	INSTITUCIÓN O PAÍS ACREEDOR	SALDO AL 31 DE DICIEMBRE DEL 2014	MOVIMIENTOS 2015				SALDO AL 31 DE DICIEMBRE DEL 2015
				OPERACIONES DE ENDEUDAMIENTO DEL PERIODO			VARIACIÓN DEL ENDEUDAMIENTO DEL PERIODO	
				AMORTIZACIÓN BRUTA	ENDEUDAMIENTO NETO DEL PERIODO	DEPURACIÓN O CONCILIACIÓN		
Deuda Pública								
Largo Plazo								
Deuda Interna								
Instituciones de Crédito								
BANOBRAS, S.N.C. (FONDEN)	Moneda Nacional	México	1 893 825 622					1 893 825 622
BANOBRAS, S.N.C. Decreto 233	Moneda Nacional	México	953 550 052					953 550 052
BANOBRAS, S.N.C. (PROFISE)	Moneda Nacional	México	897 004 856	206 290 467			(206 290 467)	690 714 389
BANOBRAS, S.N.C. (Refinanciamiento)	Moneda Nacional	México	7 157 570 558	17 021 909			(17 021 909)	7 140 548 649
SANTANDER, S.A.	Moneda Nacional	México	1 076 661 790	16 797 982			(16 797 982)	1 059 863 808
BBVA BANCOMER, S.A.	Moneda Nacional	México	997 206 010	7 534 682			(7 534 682)	989 671 328
BANORTE, S.A. 2014	Moneda Nacional	México	1 918 112 435	11 697 576			(11 697 576)	1 906 414 859
Subtotal Largo Plazo			14 893 931 323	259 342 616			(259 342 616)	14 634 588 707
Total Deuda			14 893 931 323	259 342 616	0	0	(259 342 616)	14 634 588 707

Fuente: Secretaría de Hacienda.

CALIFICACIONES OTORGADAS

- HR Ratings ratificó la calificación de HR A con Perspectiva Estable al Estado de Chiapas. La ratificación de la calificación y la perspectiva se deben principalmente al estable desempeño de las principales métricas de Deuda de la Entidad. Dicha calificación, en escala local, significa que el emisor con esta calificación ofrece seguridad aceptable para el pago oportuno de obligaciones de deuda. Mantiene bajo riesgo crediticio.
- Moody's emitió las calificaciones de emisor de A2.mx (Escala Nacional de México) y Ba2 (Escala Global, moneda local) asignadas al estado de Chiapas que reflejan liquidez sólida, balances financieros volátiles y niveles de deuda todavía moderados, pero superiores a la mediana de sus pares Ba2. Las calificaciones también toman en cuenta la falta de visibilidad respecto al pasivo por pensiones, y las presiones en el gasto operativo por las transferencias realizadas al SMAPA, el organismo de agua del municipio de Tuxtla-Gutiérrez.
- Fitch Ratings ratificó la calificación de la calidad crediticia del estado de Chiapas en 'A(mex)', la Perspectiva es Estable. Al mismo tiempo, ratifica la calificación de las emisiones bursátiles del Estado y la calificación de diversos créditos bancarios de largo plazo.

PROCESO DE MEJORA

En el ámbito administrativo, para el adecuado manejo y control de los recursos humanos, materiales y financieros, la Subsecretaría de Administración, emitió y autorizó normatividad interna, conformada por Acuerdos, Manuales y Lineamientos, misma que es de observancia obligatoria para las áreas jurisdiccionales y de apoyo administrativo.

Principales Políticas de Control Interno

- **Manual de Procedimientos:** Indica los procedimientos a seguir de forma ordenada en el desarrollo de las actividades; evitando duplicidad de esfuerzos.
- **Ley General de Contabilidad Gubernamental (LGCG):** Establece los criterios generales que rigen la contabilidad gubernamental y la emisión de información financiera, incluyendo la presupuestaria y programática en forma razonable y transparente.
- **Normatividad Contable:** Tiene por objeto efectuar el registro contable de los recursos públicos y la preparación de informes financieros de forma armonizada, que dan transparencia para la interpretación, evaluación, fiscalización y entrega de informes; regulando las operaciones contables.
- **Normas Presupuestarias:** Indica cómo se ejecuta el gasto público, administrándolo con eficiencia, eficacia, economía, transparencia y honradez, para rendir cuentas de los recursos públicos, asimismo, contribuye a fortalecer la armonización presupuestaria y contable.

Medidas de Desempeño Financiero, Metas y Alcance

A través del proceso de armonización contable, se da un cambio trascendental para atender en tiempo y forma el nuevo esquema de la contabilidad gubernamental, y generando así, los beneficios en materia de información financiera, transparencia y rendición de cuentas.

INFORMACIÓN POR SEGMENTOS

El Gobierno del Estado de Chiapas, informa que al 31 de diciembre del 2015, no presenta información financiera de manera segmentada.

EVENTOS POSTERIORES AL CIERRE

El Gobierno del Estado de Chiapas, informa que no existen eventos ocurridos en el periodo posterior al 31 de diciembre del 2015, que pudieran afectar económicamente e impactar en los estados financieros presentados.

PARTES RELACIONADAS

El Gobierno del Estado de Chiapas, informa que al 31 de diciembre del 2015, no existen Partes Relacionadas que pudieran ejercer influencia significativa sobre la toma de decisiones financieras y operativas.

RAZONES FINANCIERAS

El análisis a los estados financieros a través de razones financieras, proporciona indicadores que suministran información para ayudar a tener una mejor interpretación de dichos estados, determinando las causas y tendencias favorables con la finalidad de no tomar decisiones con efectos negativos.

A los resultados obtenidos al 31 de diciembre del 2015, se aplicaron las siguientes razones financieras:

NOMBRE	VARIABLES DE CÁLCULO	UNIDAD DE MEDIDA	ALGORITMO	RAZÓN	INTERPRETACIÓN DEL RESULTADO	GRÁFICO
Liquidez	E = Efectivo y Equivalentes DREE = Derechos a Recibir Efectivo o Equivalentes	Porcentaje	$\frac{E + DREE}{PC}$	14 284.7	Muestra la capacidad para cubrir las obligaciones a corto plazo en forma inmediata, es decir, pesos disponibles para cubrir cada peso de deuda a corto plazo	
	PC = Pasivo Circulante		12 055.9	1.2		
Índice de Solvencia	AC = Activo Circulante	Porcentaje	$\frac{AC}{PC}$	16 497.4	Indica los pesos disponibles del activo circulante para liquidar sus obligaciones a corto plazo	
	PC = Pasivo Circulante		12 055.9	1.4		
Prueba de Ácido	AC = Activo Circulante INV = Inventarios A = Almacenes	Porcentaje	$\frac{AC - (INV + A)}{PC}$	16 429.5	Determina los pesos disponibles en activos de conversión inmediata en efectivo para cubrir obligaciones a corto plazo	
	PC = Pasivo Circulante		12 055.9	1.4		

Los Estados Financieros muestran un resultado de 1.2 pesos de **liquidez y disponibilidad inmediata** para hacer frente a cada peso de los compromisos de corto plazo.

La razón de **solvencia** muestra que el Gobierno cuenta con 1.4 pesos para cubrir cada peso que debe por sus compromisos a corto plazo.

La **prueba del ácido** indica que el Estado cuenta con 1.4 pesos de activos de conversión inmediata en efectivo por cada peso de pasivos a corto plazo.

La posición financiera que guarda el Gobierno del Estado muestra los ingresos y egresos al 31 de diciembre del 2015, toda vez que los saldos de los pasivos se han mantenido en niveles saludables y en equilibrio de la recaudación de los ingresos.

En conclusión las obligaciones que se tienen a corto plazo, son cubiertas con el total de los activos propiedad del Estado.

REPORTE ANALÍTICO DEL ACTIVO NO CIRCULANTE

A continuación se presentan los saldos por tipo de activo no circulante registrado en los estados financieros consolidados del Gobierno del Estado de Chiapas, al 31 de diciembre del 2015. Este reporte muestra el total de las adquisiciones que cada uno de los organismos públicos integran su patrimonio.

INTEGRACIÓN DE LA CUENTA: INVERSIONES FINANCIERAS A LARGO PLAZO AL 31 DE DICIEMBRE DEL 2015					
ORGANISMO PÚBLICO	PARCIAL	SALDO AL 31 DE DICIEMBRE DEL 2014	TÍTULOS Y VALORES A LARGO PLAZO		SALDO AL 31 DE DICIEMBRE DEL 2015
			AUMENTO	DISMINUCIÓN	
Secretaría de Hacienda		1 975 688	0	0	1 975 688
Fondos Comprometidos de Inversión Pública para la Tesorería Única	1 975 688		0	0	
Industrias Metalúrgicas de Chiapas S.A. de C.V.					
Subsistema de Fondos		59 910 312	0	0	59 910 312
Protección Social en Salud 2007 Contrato 146911	18 186 495		0	0	
Protección Social en Salud 2008 Contrato 178914	41 723 817		0	0	
Secretaría Para el Desarrollo Sustentable de los Pueblos Indígenas		9 026 556	0	0	9 026 556
Concesión de Créditos a Productores y Artesanos					
Recuperación de Crédito Ejercicio 2001, Rbo. Ofic. No.104410	237 013		0	0	
Recuperación de Crédito Ejercicio 2002, Rbo. Ofic. No. 105582 y 104034	1 771 677		0	0	
Recuperación de Crédito Ejercicio 2003, Rbo. Ofic. No. 99273 y 99736	1 284 703		0	0	
Recuperación de Crédito Ejercicio 2004, Rbo. Ofic. No. 99274	1 686 491		0	0	
Recuperación de Crédito Ejercicio 2005, Rbo. Ofic. No. 101289 y 104410	4 046 672		0	0	
Secretaría de Educación		3 000 000	0	0	3 000 000
Concesión de Créditos S.N.T.E. (FAMA)	3 000 000		0	0	
Secretaría del Campo		1 290 623	0	0	1 290 623
Unión de Prod. Lácteos del Nte. de Chiapas, S.P.R. de R.L.	1 000 000		0	0	
Integradora de Cacao y Prod. Ecológicos de la Zona Nte. de Chis. México, S.A. de C.V.	286 264		0	0	
Productos Maná, S. de R.L. de Micro Industrial	4 359		0	0	
Secretaría de Economía		39 138 855	0	0	39 138 855
Concesión de Créditos Ejercicio 2004	1 211 418		0	0	
Concesión de Créditos Ejercicio 2005	2 357 437		0	0	
Concesión de Créditos Ejercicio 2006	300 000		0	0	
Fondo Chiapas-Sinca	35 020 000		0	0	
Conjunto Hab. de la Reserva Territorial Tuxtlán	250 000		0	0	
SUMAS		114 342 034	0	0	114 342 034

Fuente: Secretaría de Hacienda.

INTEGRACIÓN DE LA CUENTA: INVERSIONES FINANCIERAS A LARGO PLAZO
AL 31 DE DICIEMBRE DEL 2015

ORGANISMO PÚBLICO	PARCIAL	SALDO AL 31 DE DICIEMBRE DEL 2014	FIDEICOMISOS, MANDATOS Y CONTRATOS ANÁLOGOS		SALDO AL 31 DE DICIEMBRE DEL 2015
			AUMENTO	DISMINUCIÓN	
Secretaría de Hacienda		0	111 942 605	0	111 942 605
Fondo Metropolitano	0		111 942 605	0	
BanChiapas		0	59 533 869	0	59 533 869
Fondo de Empresas Sociales (FES)	0		59 533 869	0	
Secretaría de Desarrollo y Participación Social		0	14 840 920	0	14 840 920
Fideicomiso para el Desarrollo Social Integrado y Sostenible Chiapas-México (FIDESIS)	0		4 419 958	0	
Fideicomiso Fondo de Participación Social Chiapas (FOPASCH)	0		10 420 962	0	
Educación Estatal		7 130 030	379 341 277	133 320 139	253 151 168
Fideicomiso Irrevocable de Inversión y Administración para el Programa Esp. de Financ. a la Vivienda para el Magisterio del Estado de Chiapas (FOVIMCHIS)	7 130 030		13 000 000	9 500 028	
Programa Escuelas de Calidad (PEC)	0		175 404 382	37 460 111	
Programa Nacional de Becas para la Educación Superior (PRONABES)	0		188 264 468	86 360 000	
Fideicomiso de Apoyo de Tecnologías Educativas y de la Información para Maestros de Educación Básica del Estado de Chiapas (FOAPES)	0		2 672 427		
Secretaría del Campo		0	447 803 549	357 959 855	89 843 694
Fondo de Fomento Agropecuario	0		239 447 250	226 119 737	
Fideicomiso Fondo Estatal de Desarrollo Comercial, Agropecuario y Agroindustrial (FEDCAA)	0		28 375 593	0	
Fideicomiso de Apoyo a las Necesidades de los Cafeticultores del Estado de Chiapas (FANCAFE)	0		2 226 667	0	
Fideicomiso del Fondo de Apoyo Especial a la Inversión en Frijol en Chiapas (FAEIF)	0		45 913 921	0	
Fondo de Fomento Agropecuario del Estado de Chiapas (FOFAE)	0		131 840 118	131 840 118	
Secretaría de Pesca y Acuicultura		0	3 500 000	3 500 000	0
Fideicomiso para el Fomento y Financiamiento Agropecuario	0		3 500 000	3 500 000	
Secretaría de Turismo		0	71 243	35 622	35 621
Fideicomiso para la Promoción, Difusión y Comercialización de los Atractivos Turísticos del Estado de Chiapas (FIDETUR)	0		71 243	35 622	
Secretaría de Economía		37 264 903	69 531 165	36 492 642	70 303 426
Fideicomiso para el Financiamiento Industrial del Estado de Chiapas	584 333		0	584 333	
Fortalecimiento al Fideicomiso "FOFESSA"	12 000 000		0	0	
Fondo de Financiamiento para las Empresas de Solidaridad Social del Sector Artesanal de Chiapas (FOFESSA)	21 050 570		4 766 312	200 000	
Fondo de Garantía para la Modernización del Par-vial, Tapachula, Chiapas	3 000 000		0	3 000 000	
Fideicomiso para la Habilitación y Administración del Recinto Fiscalizado Estratégico de Puerto Chiapas	430 000		0	430 000	
Fondo de Apoyo a los Jóvenes Empresarios Chiapanecos	200 000		0	200 000	
Fideicomiso para el Desarrollo Estratégico del Aeropuerto Internacional "Ángel Albino Corzo" (FDEAIIAC)	0		541 633	0	
Fondo de Fomento Económico Chiapas Solidario (FOFOE)	0		32 103 220	0	
Fideicomiso para el Establecimiento de Parques Agroindustriales en el Estado de Chiapas (FIDEPAR)	0		32 120 000	32 078 309	
Secretaría de Medio Ambiente e Historia Natural		0	45 327 670	22 663 835	22 663 835
Fondo Estatal Ambiental (FESA)	0		43 463 673	21 731 837	
Fondo para el Desarrollo Forestal Sustentable	0		1 863 997	931 998	
Secretaría para el Desarrollo de la Frontera Sur y Enlace para la Cooperación Internacional		0	3 248 969	3 244 457	4 512
Fideicomiso para la Habilitación y Administración del Recinto Fiscalizado Estratégico de Puerto Chiapas	0		3 248 969	3 244 457	
Instituto de la Consejería Jurídica y de Asistencia Legal		6 145 000	6 145 000	6 145 000	6 145 000
Fondo Estatal de Fomento Industrial de Chiapas	6 145 000		6 145 000	6 145 000	
Secretaría para el Desarrollo y Empoderamiento de las Mujeres		0	76 074 796	0	76 074 796
Fondo de Apoyo a la Economía Social (FAES)	0		76 074 796	0	
Consejo de la Judicatura		0	59 791 705	22 467 043	37 324 662
Fideicomiso Público de Administración e Inversión para la Implementación del Sistema de Justicia Penal en el Estado	0		59 791 705	22 467 043	
Procuraduría General de Justicia del Estado		0	63 749 225	27 363 589	36 385 636
Fondo contra la Delincuencia Organizada (FOCODO)	0		115 860	57 930	
Fideicomiso Público de Administración e Inversión para la Implementación del Sistema de Justicia Penal en el Estado	0		63 633 365	27 305 659	
Deuda Pública		0	292 077 530	59 931 970	232 145 560
Fideicomiso para Financiamiento de Obras	0		292 077 530	59 931 970	
SUMAS		50 539 933	1 632 979 523	673 124 152	1 010 395 304

ORGANISMO PÚBLICO	PARCIAL	SALDO AL 31 DE DICIEMBRE DEL 2014	PARTICIPACIONES Y APORTACIONES DE CAPITAL		SALDO AL 31 DE DICIEMBRE DEL 2015
			AUMENTO	DISMINUCIÓN	
Subsistema de Fondos		187 519 688	0	0	187 519 688
Aportaciones de Capital en el Sector Privado :					
Vector S.A de C.V. y Protección Social en Salud 2007 y 2008	187 519 688		0	0	
SUMAS		187 519 688	0	0	187 519 688

Fuente: Secretaría de Hacienda.

INTEGRACIÓN DE LA CUENTA: DERECHOS A RECIBIR EFECTIVO O EQUIVALENTES A LARGO PLAZO

AL 31 DE DICIEMBRE DEL 2015

ORGANISMO PÚBLICO	PARCIAL	SALDO AL 31 DE DICIEMBRE DEL 2014	OTROS DERECHOS A RECIBIR EFECTIVO O EQUIVALENTES A LARGO		SALDO AL 31 DE DICIEMBRE DEL 2015
			AUMENTO	DISMINUCIÓN	
Secretaría de Educación		105 900 767	0	0	105 900 767
Fondo para la Construcción, Rehabilitación, Mantenimiento y Equipo de los Espacios Educativos	105 900 767		0	0	
SUMAS		105 900 767	0	0	105 900 767

Fuente: Secretaría de Hacienda.

INTEGRACIÓN DE LA CUENTA: BIENES INMUEBLES, INFRAESTRUCTURA Y CONSTRUCCIONES EN PROCESO

AL 31 DE DICIEMBRE DEL 2015

ORGANISMO PÚBLICO	TERRENOS	EDIFICIOS NO HABITACIONALES	INFRAESTRUCTURA	CONSTRUCCIONES EN PROCESO EN BIENES DE DOMINIO PÚBLICO	CONSTRUCCIONES EN PROCESO EN BIENES PROPIOS	OTROS BIENES INMUEBLES
Secretaría de Hacienda	209 576 533	119 677 209	0	0	0	897 453
Secretaría de Desarrollo y Participación Social	120	4 798 128	0	0	0	0
Educación Estatal	0	812 106 439	0	0	59 233 529	0
Educación Federalizada	0	1 347 666 878	0	0	0	0
Secretaría del Campo	0	12 043 966	0	34 993 142	0	619 875
Secretaría de Pesca y Acuicultura	0	24 132 817	0	0	0	0
Secretaría de Seguridad y Protección Ciudadana	1 206 741	95 384 716	9 386 429	17 868 766	69 198 407	0
Instituto de Formación Policial	0	0	0	0	3 537 192	0
Secretaría de Transportes	6 400 824	0	0	0	0	0
Secretaría de Infraestructura y Comunicaciones	3 486 645	145 152 748	0	27 408 822 023	1 524 416 635	0
Secretaría de Turismo	0	0	0	94 474 067	0	0
Secretaría de Economía	68 052 107	350 374 245	0	0	0	0
Secretaría del Trabajo	0	230 000	0	0	4 908 879	0
Secretaría de Medio Ambiente e Historia Natural	19 721 491	56 469 873	0	143 145 673	1 387 478	0
Secretaría para el Des. de la Fra. Sur y Enlace para la Coop. Internacional	0	143 456 029	6 751 708	0	16 458 631	0
Instituto de la Consejería Jurídica y de Asistencia Legal	136 320 942	0	0	0	0	3 273 925
Instituto de Población y Ciudades Rurales	0	0	0	6 050 157	226 452 961	0
Secretaría de la Juventud, Recreación y Deporte	0	246 428 801	0	0	0	0
Secretaría de Protección Civil	0	1 399 142	0	0	0	0
Consejo de la Judicatura	7 558 277	338 653 436	0	0	4 604 422	0
Instituto de Elecciones y Participación Ciudadana	0	20 266 369	0	0	0	0
Procuraduría General de Justicia del Estado	6 941 960	42 172 187	0	41 986 119	30 214 663	4 740 545
SUMAS	505 382 394	3 760 412 983	16 138 137	27 747 339 947	1 940 412 797	9 531 798

Fuente: Secretaría de Hacienda.

INTEGRACIÓN DE LA CUENTA: BIENES MUEBLES
AL 31 DE DICIEMBRE DEL 2015

ORGANISMO PÚBLICO	MOBILIARIO Y EQUIPO DE ADMINISTRACIÓN	MOBILIARIO Y EQUIPO EDUCACIONAL Y RECREATIVO	EQUIPO E INSTRUMENTAL MÉDICO Y DE LABORATORIO	VEHÍCULOS Y EQUIPO DE TRANSPORTE	EQUIPO DE DEFENSA Y SEGURIDAD	MAQUINARIA, OTROS EQUIPOS Y HERRAMIENTAS	COLECCIONES, OBRAS DE ARTE Y OBJETOS VALIOSOS	ACTIVOS BIOLÓGICOS
Oficina de la Gobernatura del Estado	7 439 768	1 168 622	0	23 054 292	0	2 139 288	198 688	0
Parque Agroindustrial para el Desarrollo Regional del Sureste "Chiapas"	396 526	0	0	0	0	28 800	0	0
Secretaría General de Gobierno	4 215 927	173 062	0	14 181 615	0	631 871	0	0
Coordinación de Fomento Agroalimentario Sustentable	537 659	100 468	0	1 571 606	0	646 126	0	0
Secretaría de Hacienda	106 719 307	1 394 101	47 085	13 943 402	0	7 818 428	0	0
BanChiapas	4 390 206	541 690	0	2 716 329	0	134 574	0	0
Secretaría de Desarrollo y Participación Social	20 539 644	432 050	718 629	11 748 067	0	11 546 414	0	231 700
Secretaría Para el Desarrollo Sustentable de los Pueblos Indígenas	2 513 094	222 217	765 229	2 172 487	0	1 800	92 800	0
Instituto de Protección Social y Beneficencia Pública del Estado de Chiapas	6 759	0	0	297 230	0	51 839	0	0
Educación Estatal	158 593 497	32 792 835	2 772 275	37 803 381	0	6 181 599	0	0
Educación Federalizada	101 144 120	13 626 197	271 161	21 524 923	0	10 003 122	92 601	0
Secretaría del Campo	16 437 194	2 391 876	2 677 937	43 965 185	0	116 882 694	0	282 210
Secretaría de Pesca y Acuicultura	376 845	13 160	94 085	11 165 611	0	3 170 801	0	1 224 062
Secretaría de Seguridad y Protección Ciudadana	22 715 068	4 289 706	2 294 741	336 589 960	170 528 884	118 468 323	0	2 266 804
Instituto de Formación Policial	5 387 006	1 139 156	0	4 392 998	0	6 019 990	0	0
Secretaría de Transportes	3 485 390	53 895	0	16 453 388	0	9 479 507	0	0
Secretaría de la Función Pública	24 841 702	709 569	0	16 936 655	8 395	1 403 818	0	0
Instituto de Profesionalización del Servidor Público	175 996	1 738	0	0	0	114 916	0	0
Secretaría de Infraestructura y Comunicaciones	7 091 933	1 480 669	19 537 199	217 187 828	0	317 625 563	0	0
Secretaría de Turismo	2 038 329	443 923	0	4 971 757	0	59 404	0	0
Secretaría de Economía	1 655 385	217 425	0	3 266 241	0	3 236 712	0	0
Comisión Estatal de Mejora Regulatoria	662 888	18 296	0	0	0	0	0	0
Secretaría del Trabajo	11 040 425	40 941	8 000	9 091 494	0	796 795	0	0
Junta Local de Conciliación y Arbitraje del Estado de Chiapas	106 356	0	0	0	0	0	0	0
Secretaría de Medio Ambiente e Historia Natural	4 402 540	1 405 423	409 526	36 559 287	0	26 131 928	170 056	0
Coordinación Estatal para el Mejoramiento del Zoológico "Miguel Álvarez del Toro"	329 577	226 692	449 772	1 491 020	134 532	923 139	0	0
Secretaría para el Des. de la Fra. Sur y Enlace para la Coop. Internacional	4 927 010	373 029	0	4 443 657	0	17 560 600	0	0
Instituto de la Consejería Jurídica y de Asistencia Legal	31 093 856	191 361	0	4 054 137	0	2 185 078	0	0
Instituto de Población y Ciudades Rurales	1 112 160	42 159	0	1 835 080	0	272 178	0	0
Secretaría para el Desarrollo y Empoderamiento de las Mujeres	9 247 904	832 886	51 987	6 649 818	0	1 598 452	0	0
Secretaría de Planeación, Gestión Pública y Programa de Gobierno	7 237 560	95 432	0	971 000	0	85 586	0	0
Secretaría de la Juventud, Recreación y Deporte	3 184 285	897 661	622 568	3 914 885	0	1 932 479	0	0
H. Congreso del Estado	3 187 658	146 356	0	567 726	0	4 625 078	1 590 275	0
Órgano de Fiscalización Superior del Congreso del Estado	19 786 031	2 892 169	37 472	14 024 136	0	1 448 605	0	0
Consejo de la Judicatura	110 031 298	10 351 751	0	29 929 053	0	24 310 661	0	0
Tribunal del Trabajo Burocrático	2 988 458	47 432	0	1 305 120	0	443 876	0	0
Tribunal Constitucional	2 781 639	70 158	0	2 104 601	0	63 706	2 314	0
Instituto de Elecciones y Participación Ciudadana	8 348 339	1 001 018	0	9 453 405	0	20 930 185	0	0
Comisión Estatal de los Derechos Humanos	4 993 797	591 709	0	7 059 150	0	671 647	0	0
Procuraduría General de Justicia del Estado	122 447 499	3 378 331	58 409 194	346 280 974	57 632 536	179 286 348	29 473	0
Tribunal Electoral del Estado de Chiapas	3 002 639	118 151	0	2 540 770	0	242 593	0	0
Instituto de Acceso a la Información Pública del Estado de Chiapas	541 845	0	0	981 875	0	557 136	0	0
SUMAS	842 155 119	83 913 314	89 166 860	1 267 200 143	228 304 347	899 711 659	2 176 207	4 004 776

Fuente: Secretaría de Hacienda.

INTEGRACIÓN DE LA CUENTA: ACTIVOS INTANGIBLES

AL 31 DE DICIEMBRE DEL 2015

ORGANISMO PÚBLICO	SOFTWARE	PATENTES, MARCAS Y DERECHOS	LICENCIAS	OTROS ACTIVOS INTANGIBLES
Oficina de la Gobernatura del Estado	0	0	8 991	0
Coordinación de Fomento Agroalimentario Sustentable	45 518	0	0	0
Secretaría de Hacienda	7 490 562	0	4 796 281	0
BanChiapas	763 574	0	0	0
Secretaría de Desarrollo y Participación Social	0	0	48 999	0
Instituto de Protección Social y Beneficencia Pública del Estado de Chiapas	20 892	0	0	0
Educación Estatal	1 126 948	0	691 365	0
Educación Federalizada	726 649	0	10 584 658	0
Secretaría del Campo	370 165	0	0	0
Secretaría de Seguridad y Protección Ciudadana	4 618 883	0	0	0
Instituto de Formación Policial	249 000	0	0	0
Secretaría de Transportes	20 750	0	180 675	0
Secretaría de la Función Pública	1 377 482	0	3 252 747	50 000
Instituto de Profesionalización del Servidor Público	22 425	0	40 600	0
Secretaría de Infraestructura y Comunicaciones	0	0	250 299	0
Secretaría de Turismo	26 132	0	0	0
Secretaría de Economía	119 086	0	0	0
Secretaría del Trabajo	151 909	0	0	0
Secretaría de Medio Ambiente e Historia Natural	31 740	164 500	0	0
Coordinación Estatal para el Mejoramiento del Zoológico "Miguel Álvarez del Toro"	5 329	0	0	0
Secretaría para el Des. de la Fra. Sur y Enlace para la Coop. Internacional	675 941	0	0	0
Instituto de la Consejería Jurídica y de Asistencia Legal	26 883 981	0	83 022	0
Instituto de Población y Ciudades Rurales	61 358	0	0	0
Secretaría para el Desarrollo y Empoderamiento de las Mujeres	83 357	0	133 400	0
Secretaría de Planeación, Gestión Pública y Programa de Gobierno	60 818	0	4 370	0
Secretaría de la Juventud, Recreación y Deporte	166 347	13 050	0	0
H. Congreso del Estado	0	0	33 817	0
Órgano de Fiscalización Superior del Congreso del Estado	1 208 789	0	507 880	0
Consejo de la Judicatura	12 598 624	0	33 991	0
Tribunal del Trabajo Burocrático	28 495	0	0	0
Instituto de Elecciones y Participación Ciudadana	63 905	0	43 938	0
Procuraduría General de Justicia del Estado	4 935 857	2 672	143 479	1 080 481
Instituto de Acceso a la Información Pública del Estado de Chiapas	58 727	0	0	0
SUMAS	63 993 243	180 222	20 838 512	1 130 481

Fuente: Secretaría de Hacienda.

INTEGRACIÓN DE LA CUENTA: ACTIVOS DIFERIDOS
AL 31 DE DICIEMBRE DEL 2015

ORGANISMO PÚBLICO	ESTUDIOS, FORMULACIÓN Y EVALUACIÓN DE PROYECTOS	OTROS ACTIVOS DIFERIDOS
Oficina de la Gobernatura del Estado	0	105 642 918
Parque Agroindustrial para el Desarrollo Regional del Sureste "Chiapas"	0	624 333
Secretaría General de Gobierno	0	97 220 421
Coordinación de Fomento Agroalimentario Sustentable	0	4 128 574
Secretaría de Hacienda	0	263 424 350
BanChiapas	0	9 436 270
Secretaría de Desarrollo y Participación Social	0	132 866 421
Secretaría Para el Desarrollo Sustentable de los Pueblos Indígenas	0	7 397 592
Instituto de Protección Social y Beneficencia Pública del Estado de Chiapas	0	1 403 273
Educación Estatal	0	715 031 971
Educación Federalizada	0	471 066 766
Secretaría del Campo	0	81 060 602
Secretaría de Pesca y Acuicultura	0	13 281 911
Secretaría de Seguridad y Protección Ciudadana	0	560 260 293
Instituto de Formación Policial	0	685 170
Secretaría de Transportes	0	128 596 904
Secretaría de la Función Pública	0	72 154 360
Instituto de Profesionalización del Servidor Público	0	367 374
Secretaría de Infraestructura y Comunicaciones	161 093 508	2 663 462 437
Secretaría de Turismo	890 000	8 892 319
Secretaría de Economía	0	32 485 132
Comisión Estatal de Mejora Regulatoria	0	1 157 221
Coordinación Ejec. del Fondo de Fom. Econ. Chiapas Solidario FOFOE	0	3 700 405
Secretaría del Trabajo	0	19 244 609
Junta Local de Conciliación y Arbitraje del Estado de Chiapas	0	3 422 107
Secretaría de Medio Ambiente e Historia Natural	0	23 794 885
Coordinación Estatal para el Mejoramiento del Zoológico "Miguel Álvarez del Toro"	0	4 940 893
Secretaría para el Des. de la Fra. Sur y Enlace para la Coop. Internacional	0	15 061 797
Instituto de la Consejería Jurídica y de Asistencia Legal	0	80 376 492
Instituto de Población y Ciudades Rurales	0	128 814 518
Secretaría para el Desarrollo y Empoderamiento de las Mujeres	0	18 452 744
Secretaría de Planeación, Gestión Pública y Programa de Gobierno	0	15 968 847
Secretaría de la Juventud, Recreación y Deporte	0	97 549 124
Secretaría de Protección Civil	0	1 141 422
Procuraduría Ambiental en el Estado de Chiapas	0	19 971
H. Congreso del Estado	0	75 832 088
Consejo de la Judicatura	0	130 084 760
Tribunal Constitucional	0	2 063 762
Instituto de Elecciones y Participación Ciudadana	0	234 914 089
Comisión Estatal de los Derechos Humanos	0	9 425 291
Procuraduría General de Justicia del Estado	0	258 313 520
Tribunal Electoral del Estado de Chiapas	0	21 928 716
Instituto de Acceso a la Información Pública del Estado de Chiapas	0	5 227 214
Municipios	0	460 384 867
SUMAS	161 983 508	6 981 308 733

Fuente: Secretaría de Hacienda.

INTEGRACIÓN DE LA CUENTA: OTROS ACTIVOS NO CIRCULANTES

AL 31 DE DICIEMBRE DEL 2015

ORGANISMO PÚBLICO	BIENES EN COMODATO
Secretaría de Hacienda	4 373 986
Secretaría de Desarrollo y Participación Social	1 537 721
Secretaría de Transportes	32 139 082
Secretaría de Turismo	25 524
Instituto de la Consejería Jurídica y de Asistencia Legal	168 000
Consejo de la Judicatura	8 475 180
SUMAS	46 719 493

Fuente: Secretaría de Hacienda.