



Estados e Información Contable

El Consejo Nacional de Armonización Contable (CONAC), ha emitido documentos que sientan las bases para que el gobierno federal, las entidades federativas y municipios logren cumplir con lo dispuesto en la Ley General de Contabilidad Gubernamental, permitiendo a los entes públicos de cada nivel de gobierno realizar las acciones necesarias para la implementación de la armonización contable.

Bajo este tenor, el estado de Chiapas, ha dado a conocer en los medios de difusión oficiales los documentos en materia de armonización contable, establecidos por el CONAC, con el compromiso institucional de llevar a cabo los objetivos planteados en la Ley General de Contabilidad Gubernamental, siendo actualizados en el 2014 los marcos normativos contables y presupuestarios con los documentos armonizados aplicados para ese ejercicio, así como los instrumentos técnicos para lograr el cumplimiento de los objetivos a nivel nacional, considerando el Marco Conceptual de Contabilidad Gubernamental, que representa los fundamentos para la elaboración de normas, contabilización, valuación y presentación de la información financiera; el Plan de Cuentas, el cual se constituye una herramienta básica para el registro de operaciones, otorgando una consistencia en la presentación y fácil interpretación de los resultados, así como, las bases para consolidar bajo criterios armonizados la información contable.

De esta forma, se reflejan en la contabilidad los momentos contables del ingreso y del egreso, considerando además las normas y metodología para la emisión de información financiera y estructura de los estados financieros básicos y finalmente dar a conocer la situación financiera de la entidad en el periodo que se informa.

Los Estados Financieros del Gobierno del Estado cumplen con los Postulados Básicos de Contabilidad Gubernamental establecidos en la Ley General de Contabilidad Gubernamental y en gran parte los requisitos de las Normas Internacionales de Contabilidad, Aplicables al Sector Público, esto permite contar con saludables prácticas administrativas, financieras y de control. Ahora bien, con el propósito de dar cumplimiento a los artículos 46 y 49 de la Ley General de Contabilidad Gubernamental, los Estados Financieros Consolidados contienen notas de desglose, memoria y de gestión administrativa, las cuales explican las principales características y políticas normativas contables, las bases de presentación y preparación y las principales políticas de control y registro, a fin de que la información sea de mayor utilidad para los usuarios. Asimismo, se incluyen resultados obtenidos a través de la aplicación de razones financieras y formatos requeridos por los lineamientos del CONAC.

En concordancia con la disposición del Acuerdo por el que se Armoniza la estructura de las cuentas públicas, emitida por el CONAC, se presenta los estados financieros de acuerdo con la Clasificación Administrativa que precisa la estructura del Gobierno Estatal o del Distrito Federal, que se integra a su vez por los estados financieros y demás información presupuestaria, programática y contable que presentan las Entidades Paraestatales y Fideicomisos no Empresariales y no Financieros, Instituciones Públicas de Seguridad Social y Entidades Paraestatales Empresariales no Financieras con Participación Estatal Mayoritaria.

Bajo este epígrafe, se han consolidado las funciones financieras, contables y presupuestarias, de los Organismos públicos y centros contables que conforman las Entidades Paraestatales y Fideicomisos no Empresariales y no Financieros, Instituciones Públicas de Seguridad Social y Entidades Paraestatales Empresariales no Financieras con Participación Estatal Mayoritaria, a través del Sistema Integral de Administración Hacendaria Estatal (SIAHE), que en su totalidad comprenden 42 estados financieros.

ESTADO DE SITUACIÓN FINANCIERA CONSOLIDADO

El Estado de Situación Financiera muestra la posición financiera de las Entidades del Sector Paraestatal, valuados y elaborados de acuerdo con los Postulados Básicos de Contabilidad Gubernamental, Normas y Metodología para la Emisión de Información Financiera y Estructura de los Estados Financieros del Ente Público y Característica de sus Notas, emitidos por el Consejo Nacional de Armonización Contable (CONAC), el cual refleja los bienes y derechos que se clasifican en rubros de acuerdo a su disponibilidad de liquidez al igual que sus obligaciones o compromisos, agrupándolas con relación a su exigibilidad.

GOBIERNO CONSTITUCIONAL DEL ESTADO DE CHIAPAS					
ESTADO DE SITUACIÓN FINANCIERA CONSOLIDADO					
ENTIDADES PARAESTATALES					
AL 31 DE DICIEMBRE DEL 2014					
(Pesos)					
CONCEPTO	2014	2013	CONCEPTO	2014	2013
ACTIVO			PASIVO		
Activo Circulante			Pasivo Circulante		
Efectivo y Equivalentes	6 921 505 592	9 685 571 235	Cuentas por Pagar a Corto Plazo	6 759 431 488	5 845 402 211
Derechos a Recibir Efectivo o Equivalentes	2 398 220 708	776 729 526	Documentos por Pagar a Corto Plazo	7 103 611	0
Derechos a Recibir Bienes o Servicios	452 723 853	582 426 482	Fondos y Bienes de Terceros en Garantía y/o	469 992 578	328 010 253
Inventarios	46 765 443	10 099 540	Provisiones a Corto Plazo	22 451 013	0
Almacenes	29 084 664	25 281 922	Otros Pasivos a Corto Plazo	1 548 030 524	764 271 514
Estimación por Pérdida o Deterioro en Activos Circulantes	(75 235 312)	0	Total de Pasivos Circulantes	8 807 009 214	6 937 683 978
Otros Activos Circulantes	808 890	184 177			
Total de Activos Circulantes	9 773 873 838	11 080 292 882	Pasivo No Circulante		
			Fondos y Bienes de Terceros en Garantía y/o	147 715 877	105 923 485
			Administración a Largo Plazo		
			Provisiones a Largo Plazo	113 709 580	113 941 124
Activo No Circulante			Total de Pasivos No Circulantes	261 425 457	219 864 609
Inversiones Financieras a Largo Plazo	1 149 612 747	12 138 910			
Derechos a Recibir Efectivo o Equivalentes a Largo Plazo	530 471 930	1 172 412	Total del Pasivo	9 068 434 671	7 157 548 587
Bienes Inmuebles, Infraestructura y Construcciones en Proceso	11 917 855 694	7 162 080 531	HACIENDA PÚBLICA/PATRIMONIO		
Bienes Muebles	6 326 088 985	5 140 234 131	Hacienda Pública/Patrimonio Contribuido	21 897 811 024	252 677 231
Activos Intangibles	96 592 346	32 397 643	Aportaciones	1 899 489 627	0
Depreciación, Deterioro y Amortización Acumulada de Bienes	(176 420 541)	0	Donaciones de Capital	353 977 907	219 626 147
Activos Diferidos	7 318 525 044	4 260 703 355	Actualización de la Hacienda Pública/Patrimonio	19 644 343 490	33 051 084
Otros Activos no Circulantes	79 653 773	80 034 026	Hacienda Pública/Patrimonio Generado	6 050 008 121	20 358 828 072
Total de Activos No Circulantes	27 242 379 978	16 688 761 008	Resultados del Ejercicio (Ahorro/Desahorro)	(17 560 829 776)	3 774 912 106
			Resultados de Ejercicios Anteriores	21 903 263 686	16 400 554 676
			Revalúos	52 232 799	0
			Reservas	1 655 341 412	183 361 290
			Total Hacienda Pública/Patrimonio	27 947 819 145	20 611 505 303
Total del Activo	37 016 253 816	27 769 053 890	Total del Pasivo y Hacienda Pública/Patrimonio	37 016 253 816	27 769 053 890

Fuente: Secretaría de Hacienda.

ESTADO DE ACTIVIDADES CONSOLIDADO

El Estado de Actividades refleja el resultado entre el saldo total de los ingresos captados y el saldo total de los gastos incurridos por las Entidades del Sector Paraestatal, del 1 de enero al 31 de diciembre de 2014, sin considerar la inversión física en Bienes Muebles e Inmuebles, Infraestructura y Construcciones en Proceso. De esta forma el resultado durante este periodo refleja un desahorro por 17 mil 560.8 millones de pesos.

GOBIERNO CONSTITUCIONAL DEL ESTADO DE CHIAPAS
ESTADO DE ACTIVIDADES CONSOLIDADO
ENTIDADES PARAESTATALES
DEL 1 DE ENERO AL 31 DE DICIEMBRE DEL 2014
(Pesos)

CONCEPTO	2014
INGRESOS Y OTROS BENEFICIOS	
Ingresos de la Gestión	
Cuotas y Aportaciones de Seguridad Social	1 566 428 307
Ingresos por Ventas de Bienes y Servicios	561 507 831
Participaciones, Aportaciones, Transferencias, Asignaciones, Subsidios y Otras Ayudas	
Participaciones y Aportaciones	208 173 920
Transferencia, Asignaciones, Subsidios y Otras Ayudas	471 889 443
Otros Ingresos y Beneficios	
Ingresos Financieros	138 455 434
Otros Ingresos y Beneficios Varios	610 544 567
Total de Ingresos y Otros Beneficios	3 556 999 502
GASTOS Y OTRAS PÉRDIDAS	
Gastos de Funcionamiento	
Servicios Personales	10 399 687 393
Materiales y Suministros	3 476 419 821
Servicios Generales	2 517 763 363
Transferencia, Asignaciones, Subsidios y Otras Ayudas	
Transferencias Internas y Asignaciones al Sector Público	915 414 025
Subsidios y Subvenciones	112 872 302
Ayudas Sociales	475 294 224
Pensiones y Jubilaciones	1 598 477 542
Participaciones y Aportaciones	
Convenios	3 200 000
Otros Gastos y Pérdidas Extraordinarias	
Estimaciones, Depreciaciones, Deterioro, Obsolescencias, Amortizaciones y Provisiones	79 114 934
Disminución de Inventarios	6 978 679
Otros Gastos	1 342 279 492
Inversión Pública	
Inversión Pública no Capitalizable	190 327 503
Total de Gastos y Otras Pérdidas	21 117 829 278
Resultados del Ejercicio (Ahorro/Desahorro)	(17 560 829 776)

Fuente: Secretaría de Hacienda.

ESTADO DE VARIACIÓN EN LA HACIENDA PÚBLICA CONSOLIDADO

El Estado de Variación en la Hacienda Pública muestra las modificaciones o cambios realizados en la Hacienda Pública del Sector Paraestatal. Al 31 de diciembre del ejercicio fiscal 2014, se obtuvo un saldo de 27 mil 947.8 millones de pesos, con una modificación neta de 7 mil 336.3 millones de pesos derivado de los incrementos o decrementos realizados al patrimonio estatal.

GOBIERNO CONSTITUCIONAL DEL ESTADO DE CHIAPAS					
ESTADO DE VARIACIÓN EN LA HACIENDA PÚBLICA CONSOLIDADO					
ENTIDADES PARAESTATALES					
DEL 1 DE ENERO AL 31 DE DICIEMBRE DEL 2014					
(Pesos)					
CONCEPTO	HACIENDA PÚBLICA/ PATRIMONIO CONTRIBUIDO	HACIENDA PÚBLICA/ PATRIMONIO GENERADO DE EJERCICIOS ANTERIORES	HACIENDA PÚBLICA/ PATRIMONIO GENERADO DEL EJERCICIO	AJUSTES POR CAMBIOS DE VALOR	TOTAL
Rectificaciones de Resultados de Ejercicios Anteriores					
Patrimonio Neto Inicial Ajustado del Ejercicio	252 677 231				252 677 231
Donaciones de Capital	219 626 147				219 626 147
Actualización de la Hacienda Pública/Patrimonio	33 051 084				33 051 084
Variaciones de la Hacienda Pública / Patrimonio Neto del Ejercicio		16 400 554 676	3 958 273 396		20 358 828 072
Resultados del Ejercicio (Ahorro/Desahorro)			3 774 912 106		3 774 912 106
Resultados de Ejercicios Anteriores		16 400 554 676			16 400 554 676
Reservas			183 361 290		183 361 290
Hacienda Pública / Patrimonio Neto Final del Ejercicio 2013	252 677 231	16 400 554 676	3 958 273 396	0	20 611 505 303
Cambios en la Hacienda Pública / Patrimonio Neto del Ejercicio 2014	21 645 133 793				21 645 133 793
Aportaciones	1 899 489 627				1 899 489 627
Donaciones de Capital	134 351 760				134 351 760
Actualización de la Hacienda Pública/Patrimonio	19 611 292 406				19 611 292 406
Variaciones de la Hacienda Pública / Patrimonio Neto del Ejercicio		5 502 709 010	(19 811 528 961)		(14 308 819 951)
Resultados del Ejercicio (Ahorro/Desahorro)			(17 560 829 776)		(17 560 829 776)
Resultados de Ejercicios Anteriores		5 502 709 010	(3 774 912 106)		1 727 796 904
Revalúos			52 232 799		52 232 799
Reservas			1 471 980 122		1 471 980 122
Saldo Neto en la Hacienda Pública / Patrimonio 2014	21 897 811 024	21 903 263 686	(15 853 255 565)	0	27 947 819 145

Fuente: Secretaría de Hacienda.

ESTADO DE CAMBIOS EN LA SITUACIÓN FINANCIERA CONSOLIDADO

El Estado de Cambios en la Situación Financiera, provee información sobre los orígenes y aplicaciones de los recursos de las Entidades del Sector Paraestatal; así mismo, muestra la obtención o disposición de los recursos y obligaciones durante el periodo que se informa.

GOBIERNO CONSTITUCIONAL DEL ESTADO DE CHIAPAS
ESTADO DE CAMBIOS EN LA SITUACIÓN FINANCIERA CONSOLIDADO
ENTIDADES PARAESTATALES
DEL 1 DE ENERO AL 31 DE DICIEMBRE DEL 2014
(Pesos)

CONCEPTO	ORIGEN	APLICACIÓN
ACTIVO		
Activo Circulante		
Efectivo y Equivalentes	2 764 065 643	
Derechos a Recibir Efectivo o Equivalentes		1 621 491 182
Derechos a Recibir Bienes o Servicios	129 702 629	
Inventarios		36 665 903
Almacenes		3 802 742
Estimación por Pérdida o Deterioro en Activos Circulantes	75 235 312	
Otros Activos Circulantes		624 713
Activo No Circulante		
Inversiones Financieras a Largo Plazo		1 137 473 837
Derechos a Recibir Efectivo o Equivalentes a Largo Plazo		529 299 518
Bienes Inmuebles, Infraestructura y Construcciones en Proceso		4 755 775 163
Bienes Muebles		1 185 854 854
Activos Intangibles		64 194 703
Depreciación, Deterioro y Amortización Acumulada de Bienes	176 420 541	
Activos Diferidos		3 057 821 689
Otros Activos no Circulantes	380 253	
PASIVO		
Pasivo Circulante		
Cuentas por Pagar a Corto Plazo	914 029 277	
Documentos por Pagar a Corto Plazo	7 103 611	
Fondos y Bienes de Terceros en Garantía y/o Administración a Corto Plazo	141 982 325	
Provisiones a Corto Plazo	22 451 013	
Otros Pasivos a Corto Plazo	783 759 010	
Pasivo No Circulante		
Fondos y Bienes de Terceros en Garantía y/o Administración a Largo Plazo	41 792 392	
Provisiones a Largo Plazo		231 544
HACIENDA PÚBLICA/PATRIMONIO		
Hacienda Pública/Patrimonio Contribuido		
Aportaciones	1 899 489 627	
Donaciones de Capital	134 351 760	
Actualización de la Hacienda Pública/Patrimonio	19 611 292 406	
Hacienda Pública/Patrimonio Generado		
Resultados del Ejercicio (Ahorro/Desahorro)		21 335 741 882
Resultados de Ejercicios Anteriores	5 502 709 010	
Revalúos	52 232 799	
Reservas	1 471 980 122	

Fuente: Secretaría de Hacienda.

ESTADO DE FLUJOS DE EFECTIVO CONSOLIDADO

El Estado de Flujos de Efectivo, identifica las fuentes de entradas y salidas de recursos; así mismo, proporciona una base para evaluar su capacidad para generar efectivo y equivalentes, y para utilizar los flujos derivados de ellos, conformado por los elementos básicos: origen y aplicación de los recursos.

GOBIERNO CONSTITUCIONAL DEL ESTADO DE CHIAPAS
ESTADO DE FLUJOS DE EFECTIVO CONSOLIDADO
ENTIDADES PARAESTATALES
DEL 1 DE ENERO AL 31 DE DICIEMBRE DEL 2014
(Pesos)

CONCEPTO	2014
Flujos de Efectivo de las Actividades de Operación	
Origen	3 556 999 502
Cuotas y Aportaciones de Seguridad Social	1 566 428 307
Ingresos por Venta de Bienes y Servicios	561 507 831
Participaciones y Aportaciones	208 173 920
Transferencias, Asignaciones, Subsidios y Otras Ayudas	471 889 443
Otros Orígenes de Aplicación	749 000 001
Aplicación	21 117 829 278
Servicios Personales	10 399 687 393
Materiales y Suministros	3 476 419 821
Servicios Generales	2 517 763 363
Transferencias Internas y Asignaciones al Sector Público	915 414 025
Subsidios y Subvenciones	112 872 302
Ayudas Sociales	475 294 224
Pensiones y Jubilaciones	1 598 477 542
Convenios	3 200 000
Otras Aplicaciones de Operación	1 618 700 608
Flujos Netos de Efectivo por Actividades de Operación	(17 560 829 776)
Flujos de Efectivo de las Actividades de Inversión	
Origen	29 141 850 535
Bienes Inmuebles, Infraestructura y Construcciones en Proceso	20 359 013
Bienes Muebles	48 702 745
Otros Orígenes de Inversión	29 072 788 777
Aplicación	12 967 707 949
Bienes Inmuebles, Infraestructura y Construcciones en Proceso	4 776 134 176
Bienes Muebles	1 234 557 599
Otras Aplicaciones de Inversión	6 957 016 174
Flujos Netos de Efectivo por Actividades de Inversión	16 174 142 586
Flujos de Efectivo de las Actividades de Financiamiento	
Origen	2 485 705 527
Otros Orígenes de Financiamiento	2 485 705 527
Aplicación	3 863 083 980
Otras Aplicaciones de Financiamiento	3 863 083 980
Flujos Netos de Efectivo por Actividades de Financiamiento	(1 377 378 453)
Incremento/Disminución Neta en el Efectivo y Equivalentes al Efectivo	(2 764 065 643)
Efectivo y Equivalentes al Efectivo al Inicio del Ejercicio	9 685 571 235
Efectivo y Equivalentes al Efectivo al Final del Ejercicio	6 921 505 592

Fuente: Secretaría de Hacienda.

ESTADO ANALÍTICO DEL ACTIVO CONSOLIDADO

El Estado analítico del activo al 31 de diciembre del 2014 refleja los movimientos realizados, así como el flujo del periodo del activo circulante y del activo no circulante. El activo circulante tuvo una disminución de 1 mil 306.4 millones de pesos, sin embargo el activo no circulante refleja una variación positiva de 10 mil 553.6 millones de pesos.

GOBIERNO CONSTITUCIONAL DEL ESTADO DE CHIAPAS
ESTADO ANALÍTICO DEL ACTIVO CONSOLIDADO
ENTIDADES PARAESTATALES
DEL 1 DE ENERO AL 31 DE DICIEMBRE DEL 2014
(Pesos)

CONCEPTO	SALDO INICIAL	CARGOS DEL PERIODO	ABONOS DEL PERIODO	SALDO FINAL	VARIACIÓN DEL PERIODO
ACTIVO	27 769 053 890	272 382 724 946	263 135 525 020	37 016 253 816	9 247 199 926
Activo Circulante	11 080 292 882	247 910 283 955	249 216 702 999	9 773 873 838	(1 306 419 044)
Efectivo y Equivalentes	9 685 571 235	238 392 293 949	241 156 359 592	6 921 505 592	(2 764 065 643)
Derechos a Recibir Efectivo o Equivalentes	776 729 526	8 842 448 522	7 220 957 340	2 398 220 708	1 621 491 182
Derechos a Recibir Bienes o Servicios	582 426 482	527 464 683	657 167 312	452 723 853	(129 702 629)
Inventarios	10 099 540	61 730 395	25 064 492	46 765 443	36 665 903
Almacenes	25 281 922	85 721 693	81 918 951	29 084 664	3 802 742
Estimación por Pérdida o Deterioro en Activos Circulantes	0	0	75 235 312	(75 235 312)	(75 235 312)
Otros Activos Circulantes	184 177	624 713	0	808 890	624 713
Activo No Circulante	16 688 761 008	24 472 440 991	13 918 822 021	27 242 379 978	10 553 618 970
Inversiones Financieras a Largo Plazo	12 138 910	3 097 300 913	1 959 827 076	1 149 612 747	1 137 473 837
Derechos a Recibir Efectivo o Equivalentes a Largo Plazo	1 172 412	864 440 214	335 140 696	530 471 930	529 299 518
Bienes Inmuebles, Infraestructura y Construcciones en Proceso	7 162 080 531	5 772 253 373	1 016 478 210	11 917 855 694	4 755 775 163
Bienes Muebles	5 140 234 131	2 701 000 962	1 515 146 108	6 326 088 985	1 185 854 854
Activos Intangibles	32 397 643	79 518 121	15 323 418	96 592 346	64 194 703
Depreciación, Deterioro y Amortización Acumulada de Bienes	0	15 439 734	191 860 275	(176 420 541)	(176 420 541)
Otros Activos Diferidos	4 260 703 355	11 942 246 358	8 884 424 669	7 318 525 044	3 057 821 689
Otros Activos no Circulantes	80 034 026	241 316	621 569	79 653 773	(380 253)

Fuente: Secretaría de Hacienda.

INFORME SOBRE PASIVOS CONTINGENTES

Los pasivos contingentes son obligaciones que tienen su origen en hechos específicos e independientes del pasado que en el futuro pueden ocurrir o no y, de acuerdo con lo que acontezca, desaparecen o se convierten en pasivos reales.

Al periodo que se informa, las entidades del sector paraestatal no presentan pasivos contingentes significativos.

NOTAS A LOS ESTADOS FINANCIEROS CONSOLIDADOS

NOTAS DE DESGLOSE

AL ESTADO DE SITUACIÓN FINANCIERA

ACTIVO

El activo se compone de los fondos, valores, derechos y bienes cuantificados en términos monetarios, los cuales controla y disponen las Entidades del Sector Paraestatal para la prestación de servicios públicos, este se integra como sigue:

Circulante

Efectivo y Equivalentes

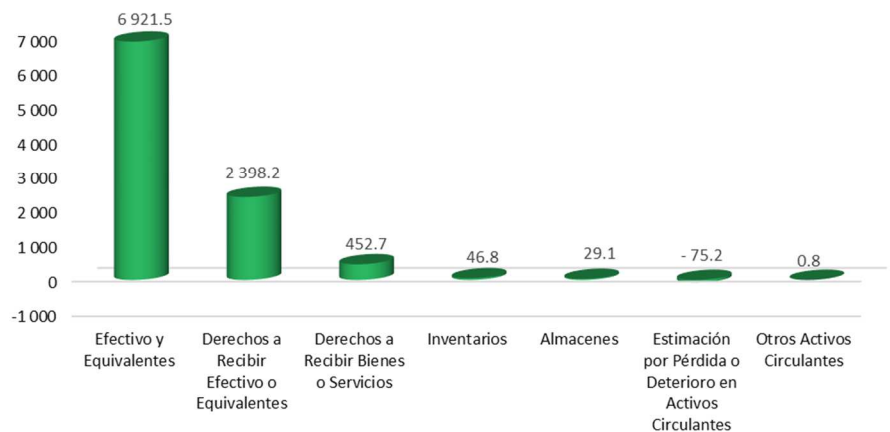
El rubro de efectivo y equivalentes al 31 de diciembre del 2014, asciende a un monto de 6 mil 921.5 millones de pesos, y representa el 70.8 por ciento del activo circulante, se integra principalmente de la disponibilidad financiera para cubrir los compromisos de pago a proveedores y prestadores de servicios, así como, gastos generados en los proyectos de inversión y ejecución de obras, aguinaldo devengado no pagado e impuestos retenidos y sueldos, y de los recursos colocados en inversiones.

Asimismo, se registra en este rubro lo siguiente:

- Los ingresos obtenidos en las actividades propias de las entidades.
- Depósitos otorgados a terceros por el servicio de arrendamiento de instalaciones o equipos utilizados por las entidades.

Este rubro refleja los recursos de mayor liquidez, que son totalmente convertibles en importes determinados en efectivo sujeto a un riesgo mínimo de su valor, los cuales se encuentran disponibles por solventar los gastos de operación y de inversión comprometidos, y que incide en el patrimonio de las entidades; así como, los ingresos del periodo de fuentes de origen federal no presupuestario.

ACTIVO CIRCULANTE
ENERO - DICIEMBRE 2014
(Millones de Pesos)



EFECTIVO Y EQUIVALENTES (Pesos)		
CONCEPTO	2014	2013
Efectivo	143 669	171 583
Bancos/Tesorería	110 282 172	0
Bancos/Dependencias y Otros	2 689 064 573	5 737 548 863
Inversiones Temporales (hasta 3 meses)	383 285 413	168 619 386
Fondos con Afectación Específica	3 736 273 231	3 777 448 882
Depósitos de Fondos de Terceros en Garantía y/o Administración	1 956 655	1 533 819
Otros Efectivos y Equivalentes	499 879	248 702
SUMAS	6 921 505 592	9 685 571 235

Derechos a Recibir Efectivo o Equivalentes

Este rubro del activo se compone por los deudores por la venta de bienes y servicios, deudores en proceso de resolución judicial, deudores por responsabilidades y deudores por obra pública, ministraciones pendientes de depósito a las entidades, préstamos a corto plazo concedidos a funcionarios y empleados, así también, por el fondo de publicaciones oficiales, impuestos a favor de los organismos públicos y de los recursos por concepto de subsidio al empleo.

En su totalidad este rubro asciende a 2 mil 398.2 millones de pesos y representa el 24.5 por ciento del activo circulante.

DERECHOS A RECIBIR EFECTIVO O EQUIVALENTES		
(Pesos)		
CONCEPTO	2014	2013
Inversiones Financieras a Corto Plazo	0	2 543 287
Cuentas por Cobrar a Corto Plazo	1 519 507 725	668 255 132
Deudores Diversos por Cobrar a Corto Plazo	61 539 663	12 993 734
Deudores por Anticipos de la Tesorería a Corto Plazo	13 162 502	0
Préstamos Otorgados a Corto Plazo	172 714 726	91 985 989
Otros Derechos a Recibir Efectivo o Equivalentes a Corto Plazo	631 296 092	951 384
SUMAS	2 398 220 708	776 729 526

Derechos a Recibir Bienes o Servicios

El saldo por 452.7 millones de pesos, de los derechos a recibir bienes o servicios, corresponden a los anticipos otorgados a contratistas para la ejecución de obras en proceso; así como, a los anticipos por las compras de bienes muebles e inmuebles y prestación de servicios de las entidades; respecto al activo circulante representa el 4.6 por ciento.

DERECHOS A RECIBIR BIENES O SERVICIOS		
(Pesos)		
CONCEPTO	2014	2013
Anticipo a Proveedores por Adquisición de Bienes y Prestación de Servicios a Corto Plazo	28 979 369	15 472 540
Anticipo a Proveedores por Adquisición de Bienes Inmuebles y Muebles a Corto Plazo	1 911 014	2 329 225
Anticipo a Contratistas por Obras Públicas a Corto Plazo	421 833 470	564 624 717
SUMAS	452 723 853	582 426 482

Inventarios

El rubro de inventarios asciende a 46.8 millones de pesos y refleja la existencia física de mercancías para su venta; así como, la materia prima para llevar a cabo la elaboración de productos, y de las materias primas y bienes muebles adquiridos pendientes de ser entregados por los proveedores al 31 de diciembre de 2014; respecto al activo circulante representa el 0.5 por ciento.

INVENTARIOS		
(Pesos)		
CONCEPTO	2014	2013
Inventario de Mercancías para Ventas	10 617 577	10 099 540
Inventario de Mercancías en Proceso de Elaboración	9 016 705	0
Bienes en Tránsito	27 131 161	0
SUMAS	46 765 443	10 099 540

Almacenes

El rubro de almacenes asciende a 29.1 millones de pesos y refleja la existencia física de materias primas y de consumibles que se tienen en los almacenes al 31 de diciembre del 2014, integrado principalmente por materiales, útiles y equipos menores de oficina, refacciones para equipo computo, refacciones para vehículos, materiales y suministros de laboratorio, esenciales para la operatividad de las entidades, respecto al activo circulante representa el 0.3 por ciento.

ALMACENES (Pesos)		
CONCEPTO	2014	2013
Almacén de Materiales y Suministro de Consumo	29 084 664	25 281 922
SUMAS	29 084 664	25 281 922

Estimaciones por Pérdida o Deterioro en Activos Circulantes

Refleja las estimaciones para cuentas incobrables, creadas para cubrir las contingencias por irrecuperabilidad de la cartera de clientes en litigio, y que al 31 de diciembre de 2014 asciende a 75.2 millones de pesos.

ESTIMACIÓN POR PÉRDIDA O DETERIORO EN ACTIVOS CIRCULANTES (Pesos)		
CONCEPTO	2014	2013
Estimación para Cuentas Incobrables por Derechos a Recibir Efectivo o Equivalentes	(75 235 312)	0
SUMAS	(75 235 312)	0

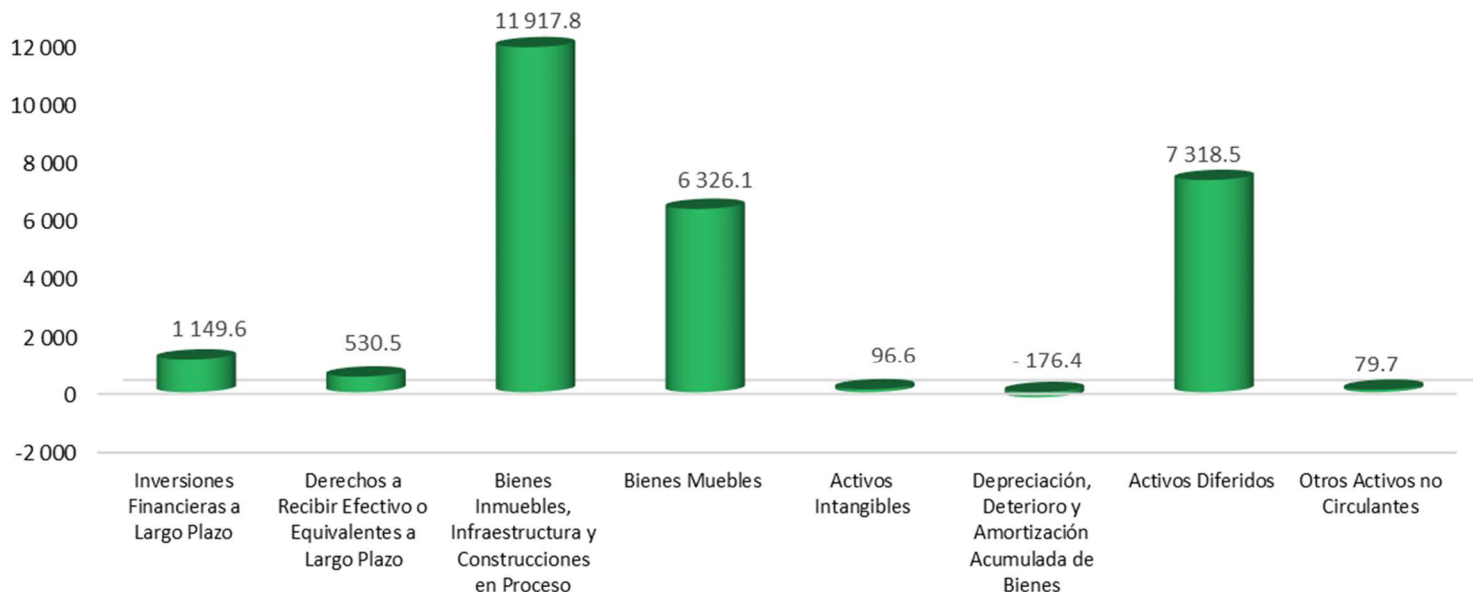
Otros Activos Circulantes

Este rubro asciende a 0.8 millones de pesos y refleja los depósitos otorgados a terceros para garantizar los servicios de telefonía celular y energía eléctrica utilizados por las entidades.

OTROS ACTIVOS CIRCULANTES (Pesos)		
CONCEPTO	2014	2013
Valores en Garantía	808 890	184 177
SUMAS	808 890	184 177

No Circulante

ACTIVO NO CIRCULANTE
ENERO - DICIEMBRE 2014
(Millones de Pesos)



Inversiones Financieras a Largo Plazo

El saldo al periodo que se informa por 1 mil 149.6 millones de pesos, mismo que representa el 4.2 por ciento del activo no circulante; se integra de los fideicomisos recuperables de las entidades, orientados al mejoramiento de los servicios educativos, sociales y recursos del ramo pensiones y jubilaciones para derechohabientes del Instituto de Seguridad Social de los Trabajadores del Estado de Chiapas correspondientes al sector magisterio y burocracia. Destacándose los siguientes:

- Fideicomiso Fondo para la Educación y Salud de la Infancia Chiapaneca (FOESICH)
- Fideicomisos para el Fomento y Financiamiento de la Educación
- Programa del Mejoramiento del Profesorado (PROMEP)
- Programa Integral de Fortalecimiento Institucional (PIFI)
- Pensiones y Jubilaciones

INVERSIONES FINANCIERAS A LARGO PLAZO		
(Pesos)		
CONCEPTO	2014	2013
Fideicomisos, Mandatos y Contratos Análogos	1 149 612 747	12 138 910
SUMAS	1 149 612 747	12 138 910

Derechos a Recibir Efectivo o Equivalentes a Largo Plazo

Este rubro del activo asciende a 530.5 millones de pesos y representa el 1.9 por ciento del activo no circulante y se compone básicamente por los préstamos hipotecarios a derechohabientes del Instituto de Seguridad Social de los Trabajadores del Estado de Chiapas, para la adquisición y construcción de viviendas; y deudores sujetos a resolución judicial. Así como de saldos de fondos comprometidos de gasto corriente e inversión, el cual se menciona el principal:

- Fondos del Programa de Calidad, Equidad y Desarrollo en Salud (PROCEDES).

DERECHOS A RECIBIR EFECTIVO O EQUIVALENTES A LARGO PLAZO		
(Pesos)		
CONCEPTO	2014	2013
Deudores Diversos a Largo Plazo	115 179	115 179
Préstamos Otorgados a Largo Plazo	529 299 518	0
Otros Derechos a Recibir Efectivo o Equivalentes a Largo Plazo	1 057 233	1 057 233
SUMAS	530 471 930	1 172 412

Bienes Inmuebles, Infraestructura y Construcciones en Proceso

Este rubro del activo refleja la cifra de 11 mil 917.8 millones de pesos y representa el valor de toda la infraestructura tangible, edificios no habitacionales y terrenos propiedad de las entidades, así como, el valor de las obras que se encuentran en proceso de ejecución al 31 de diciembre del 2014, además, del valor de las obras terminadas por transferir.

Entre estas obras se destaca la construcción de: aulas, espacios deportivos, centros culturales, cuarteles policiales y viviendas de interés social; construcción y rehabilitación de hospitales y centros de salud micro regionales, y el mejoramiento de edificios públicos en distintos municipios del Estado.

Del total del activo no circulante este rubro representa el 43.7 por ciento.

BIENES INMUEBLES, INFRAESTRUCTURA Y CONSTRUCCIONES EN PROCESO		
(Pesos)		
CONCEPTO	2014	2013
Terrenos	277 768 121	90 402 545
Edificios no Habitacionales	3 530 741 842	2 118 333 880
Infraestructura	16 221 035	0
Construcciones en Proceso en Bienes de Dominio Público	1 494 062 046	1 514 421 059
Construcciones en Proceso en Bienes Propios	6 498 836 615	3 438 923 047
Otros Bienes Inmuebles	100 226 035	0
SUMAS	11 917 855 694	7 162 080 531

Bienes Muebles

Este renglón del activo refleja el valor de los bienes muebles que poseen las entidades y que al 31 de diciembre del ejercicio fiscal 2014, asciende a un monto global de 6 mil 326.1 millones de pesos y representa el 23.2 por ciento respecto al total del activo no circulante, integrándose por: mobiliario y equipo de administración, mobiliario y equipo educacional y recreativo, equipo e instrumental médico y de laboratorio, vehículos y equipo de transporte, equipo de defensa y seguridad, maquinaria, otros equipos y herramientas, colecciones de obras de arte y objetos valiosos, y activos biológicos; los cuales son necesarios para cubrir la operatividad de los diferentes organismos públicos.

BIENES MUEBLES (Pesos)		
CONCEPTO	2014	2013
Mobiliario y Equipo de Administración	1 738 810 876	964 864 577
Mobiliario y Equipo Educativo y Recreativo	258 808 444	156 977 272
Equipo e Instrumental Médico y de Laboratorio	2 748 644 572	2 797 347 317
Vehículos y Equipo de Transporte	643 063 869	567 945 772
Equipo de Defensa y Seguridad	2 255 954	2 135 769
Maquinaria, Otros Equipos y Herramientas	913 376 651	631 933 027
Colecciones, Obras de Arte y Objetos Valiosos	19 723 112	18 944 838
Activos Biológicos	1 405 507	85 559
SUMAS	6 326 088 985	5 140 234 131

Activos Intangibles

Al 31 de diciembre del 2014, este rubro asciende a 96.6 millones de pesos y representa el valor de todos los bienes intangibles como son: software, patentes, marcas, derechos, concesiones, franquicias, licencias y otros activos intangibles, propiedad de las entidades; y representa el 0.4 por ciento del activo no circulante.

ACTIVOS INTANGIBLES (Pesos)		
CONCEPTO	2014	2013
Software	91 018 399	22 545 253
Patentes, Marcas y Derechos	390 440	381 394
Concesiones y Franquicias	1 200 000	0
Licencias	3 971 188	9 393 645
Otros Activos Intangibles	12 319	77 351
SUMAS	96 592 346	32 397 643

Depreciación, Deterioro y Amortización Acumulada de Bienes

Al 31 de diciembre del 2014, este rubro asciende a 176.4 millones de pesos y, representa las depreciaciones a los bienes muebles e inmuebles de las entidades, aplicándose las tasas establecidas para tal efecto en la Ley del Impuesto sobre la Renta, así mismo, la depreciación se calcula conforme al método de línea recta.

DEPRECIACIÓN, DETERIORO Y AMORTIZACIÓN ACUMULADA DE BIENES (Pesos)		
CONCEPTO	2014	2013
Depreciación Acumulada de Bienes Inmuebles	(111 659 377)	0
Depreciación Acumulada de Infraestructura	(28 345 813)	0
Depreciación Acumulada de Bienes Muebles	(36 415 351)	0
SUMAS	(176 420 541)	0

Activos Diferidos

El saldo de este rubro asciende a 7 mil 318.5 millones de pesos y se integra por: Estudios, formulación y evaluación de proyectos con 8.2 millones de pesos, gastos y beneficios de retiro pagados por adelantado y, depósitos otorgados en garantía con 8.5 millones de pesos; así como, operaciones transitorias por regularizar de los cuales 1 mil 095.9 millones de pesos corresponde al 2014 y 6 mil 205.9 millones a ejercicios anteriores.

A la fecha que se informa este rubro representa el 26.9 por ciento respecto al total del activo no circulante.

ACTIVOS DIFERIDOS		
(Pesos)		
CONCEPTO	2014	2013
Estudios, Formulación y Evaluación de Proyectos	8 207 522	0
Gastos Pagados por Adelantado a Largo Plazo	8 151 147	6 141 438
Beneficios al Retiro de Empleados Pagados por Adelantado	369 955	0
Otros Activos Diferidos	7 301 796 420	4 254 561 917
SUMAS	7 318 525 044	4 260 703 355

Otros Activos no Circulantes

Los otros activos no circulantes, reflejan el valor de los bienes muebles e inmuebles de los organismos públicos, que se encuentran bajo contrato de comodato, estos bienes se otorgan entre las entidades y municipios principalmente. Al 31 de diciembre del 2014 el saldo de este rubro asciende a 79.7 millones de pesos y representa el 0.3 por ciento respecto del total del activo no circulante.

OTROS ACTIVOS NO CIRCULANTES		
(Pesos)		
CONCEPTO	2014	2013
Bienes en Comodato	79 653 773	80 034 026
SUMAS	79 653 773	80 034 026

PASIVO

Es el conjunto de cuentas que permite el registro de las obligaciones contraídas por los organismos públicos, para el desarrollo de sus funciones y la prestación de los servicios públicos. Al 31 de diciembre del 2014, los estados financieros reflejan principalmente pasivo circulante o corto plazo, es decir, aquellas obligaciones en que la exigibilidad de pago es menor a un año, así también, pasivo no circulante o a largo plazo que representa las obligaciones con vencimiento posterior a un año.

Pasivo Circulante

Cuentas por Pagar a Corto Plazo

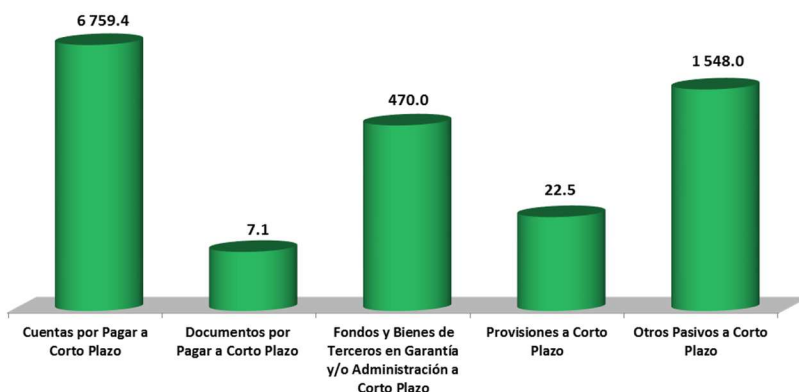
Al 31 de diciembre de 2014 este rubro asciende a 6 mil 759.4 millones de pesos, y representa el 76.7 por ciento del pasivo circulante.

Se integra por la creación de pasivos por el registro de prestaciones salariales como la previsión de sueldos y aguinaldo devengado no pagado a la fecha que se informa, por las aportaciones patronales del IMSS, ISSTECH e INFONAVIT, y el 2 por ciento del Impuesto sobre Nómina.

Así también, por los siguientes conceptos:

- Por los compromisos contraídos por las entidades por la adquisición de bienes de consumo e inventariables y, por la contratación de servicios necesarios para su operatividad y que al 31 de diciembre del ejercicio fiscal 2014 se encuentran pendientes de pago; así como el registro de estimaciones por las obligaciones contraídas con contratistas por obra pública.
- Por las transferencias por depositar para ayudas sociales a actividades científicas o académicas, becas y otros programas de capacitación.
- Por el registro de las retenciones por servicios personales: seguro de vida, cuota ISSTECH, cuota sindicales, fondo de ahorro, además, por las retenciones y contribuciones a favor de terceros, ISSS, ISSSTE, IMSS, IVA, 2 por ciento sobre nóminas a prestadores de servicios, créditos de vivienda INFONAVIT, y el ISR por honorarios y/o arrendamiento de inmuebles; por las retenciones efectuadas a los contratistas por: 1 por ciento de aportación al Estado para obras de beneficio social, 2 al millar para el Instituto de Capacitación a los Trabajadores de la Industria de la Construcción, 3 por ciento aportación al Fortalecimiento de la Calidad de la Obra Pública y 5 al millar de inspección y vigilancia.
- Por los préstamos otorgados a las entidades por concepto de anticipos de ministración, rendimientos bancarios, depósitos pendientes de aclarar y recuperación de préstamos pendientes de aplicar.

PASIVO CIRCULANTE
ENERO - DICIEMBRE 2014
(Millones de Pesos)



CUENTAS POR PAGAR A CORTO PLAZO (Pesos)		
CONCEPTO	2014	2013
Servicios Personales por Pagar a Corto Plazo	227 549 755	705 473 986
Proveedores por Pagar a Corto Plazo	3 235 717 978	2 413 398 030
Contratistas por Obras Públicas por Pagar a Corto Plazo	258 686 146	348 742 785
Transferencias Otorgadas por Pagar a Corto Plazo	10 884 733	7 641 655
Retenciones y Contribuciones por Pagar a Corto Plazo	729 024 425	216 518 989
Otras Cuentas por Pagar a Corto Plazo	2 297 568 451	2 153 626 766
SUMAS	6 759 431 488	5 845 402 211

Documentos por Pagar a Corto Plazo

Este rubro, se encuentra integrado por las retenciones del ISR por honorarios y/o arrendamiento de inmuebles, impuesto sobres sueldos y salarios, impuesto al valor agregado, impuesto sobre nómina y 5 al millar de inspección y vigilancia, pendientes de concentrarse para su entero. El saldo al 31 de diciembre del 2014 es de 7.1 millones de pesos, representa el 0.1 por ciento del total del pasivo circulante.

DOCUMENTOS POR PAGAR A CORTO PLAZO		
(Pesos)		
CONCEPTO	2014	2013
Otros Documentos por Pagar a Corto Plazo	7 103 611	0
SUMAS	7 103 611	0

Fondos y Bienes de Terceros en Garantía y/o Administración a Corto Plazo

El saldo en este rubro asciende a 470.0 millones de pesos y, se integra por las obligaciones adquiridas con recursos propios, así como, el registro de recursos administrados pertenecientes a dependencias y organismos públicos (Recursos del Fondo de Aportaciones para la Seguridad Pública, recursos para la construcción y mantenimiento de espacios educativos y culturales, recuperación de créditos de vivienda), y recursos ajenos (programas para servicios de salud, programas para el fortalecimiento a la educación y de protección civil); por los recursos provenientes de las aportaciones de los Programas: Integral de Fortalecimiento Institucional (PIFI) y Mejoramiento del Profesorado (PROMEP), así como, de los recursos recibidos en garantía por el arrendamiento de locales.

Este rubro representa el 5.3 por ciento respecto al total del pasivo circulante.

FONDOS Y BIENES DE TERCEROS EN GARANTÍA Y/O ADMINISTRACIÓN A CORTO PLAZO		
(Pesos)		
CONCEPTO	2014	2013
Fondos en Administración a Largo Plazo	460 215 690	315 900 844
Fondos de Fideicomisos, Mandatos y Contratos Análogos a Corto Plazo	9 682 667	12 109 409
Valores y Bienes en Garantía a Corto Plazo	94 221	0
SUMAS	469 992 578	328 010 253

Provisiones a Corto Plazo

Este rubro asciende a 22.5 millones de pesos, y se integra por finiquitos pendientes de liquidar por las entidades, originados por los laudos dictados por las autoridades competentes, por demandas y juicios laborales; este rubro representa el 0.3 por ciento del pasivo circulante.

PROVISIONES A CORTO PLAZO		
(Pesos)		
CONCEPTO	2014	2013
Provisiones para Demandas y Juicios a Corto Plazo	22 451 013	0
SUMAS	22 451 013	0

Otros Pasivos a Corto Plazo

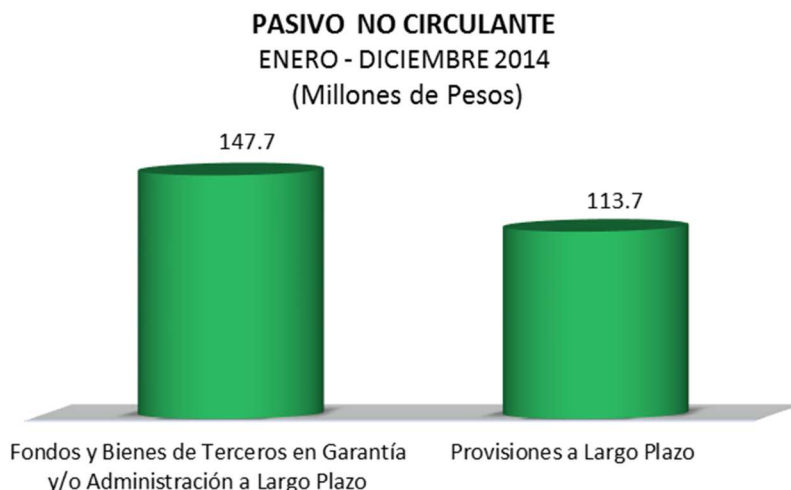
A 1 mil 548.0 millones de pesos asciende este rubro, y corresponde a recursos federales otorgados en forma directa a las entidades; así como, de los depósitos bancarios pendientes de identificar y por compromisos contraídos de adquisición de bienes y contratación de servicios. Este rubro representa el 17.8 por ciento del pasivo circulante.

OTROS PASIVOS A CORTO PLAZO (Pesos)		
CONCEPTO	2014	2013
Ingresos por Clasificar	43 336 914	1 187
Otros Pasivos Circulantes	1 504 693 610	764 270 327
SUMAS	1 548 030 524	764 271 514

Pasivo no Circulante

Fondos y Bienes de Terceros en Garantía y/o Administración a Largo Plazo

A 147.7 millones de pesos asciende este rubro al 31 de diciembre del ejercicio 2014 y corresponde a los fondos de las entidades, recibidos para su administración para cubrir necesidades fortuitas (Gratificación por jubilación, pagos por defunción, renuncia, invalidez y estímulos al personal docente), así como, de los depósitos en garantía recibidos por el arrendamiento de locales comerciales y los anticipos de clientes por los servicios aeroportuarios y comerciales que se otorgan en los aeropuertos de palenque e Internacional Ángel Albino Corzo . Este rubro representa el 56.5 por ciento del pasivo no circulante.



FONDOS Y BIENES DE TERCEROS EN GARANTÍA Y/O ADMINISTRACIÓN A LARGO PLAZO (Pesos)		
CONCEPTO	2014	2013
Fondos en Garantía a Largo Plazo	2 295 832	0
Fondos Contingentes a Largo Plazo	145 228 999	105 923 485
Otros Fondos de Terceros en Garantía y/o Administración a Largo Plazo	191 046	0
SUMAS	147 715 877	105 923 485

Provisiones a Largo Plazo

Este rubro asciende a 113.7 millones de pesos, y se integra por las provisiones para demandas, juicios, contingencias y para el pago de pensiones y jubilaciones, este rubro representa el 43.5 por ciento del pasivo no circulante.

PROVISIONES A LARGO PLAZO (Pesos)		
CONCEPTO	2014	2013
Provisión para Demandas y Juicios a Largo Plazo	903 889	1 203 889
Provisión para Pensiones a Largo Plazo	1 637 000	0
Provisión para Contingencias a Largo Plazo	111 168 691	112 737 235
SUMAS	113 709 580	113 941 124

AL ESTADO DE ACTIVIDADES

El resultado negativo obtenido del 1 de enero al 31 de diciembre del 2014, asciende a 17 mil 560.8 millones de pesos y se obtiene de restar a los ingresos percibidos contra los gastos y otras pérdidas sin considerar los recursos destinados en la adquisición de bienes muebles e inmuebles consideradas como inversión, así como, recursos comprometidos de gasto de inversión para la continuidad de obras en proceso.

Ingresos de Gestión

Los ingresos ascienden a 3 mil 557.0 millones de pesos, estos son originados por las cuotas y aportaciones de los trabajadores del sector magisterio, burocracia, pensionados y convenios con particulares; así como de los servicios prestados por las entidades, la enajenación de bienes y derechos, de los recursos recibidos a través de subsidios y transferencias de los Gobiernos Estatal y Federal o de instituciones nacionales no gubernamentales, no se consideran las ministraciones otorgadas a las entidades, toda vez que dichos ingresos forman parte de la Administración Central.

Gastos y Otras Pérdidas

Los gastos y otras pérdidas son aquellas cuentas que registran los gastos de funcionamiento de las entidades, transferencias, subsidios y otras ayudas, becas, pensiones y jubilaciones, depreciaciones de bienes muebles e inmuebles, disminución de bienes por obsolescencia y deterioro, los cuales ascienden a un importe de 21 mil 117.8 millones de pesos.

CONCILIACIÓN ENTRE LOS INGRESOS PRESUPUESTARIOS Y CONTABLES CONSOLIDADO

ENTIDADES PARAESTATALES

DEL 1 DE ENERO AL 31 DE DICIEMBRE DEL 2014

(Pesos)

Ingresos Presupuestarios		3 036 931 055
Ingresos Contables No Presupuestarios		2 968 444 089
Otros Ingresos y Beneficios Varios	359 687 235	
Otros Ingresos Contables No Presupuestarios	2 608 756 854	
Ingresos Presupuestarios No Contables		2 448 375 642
Otros Ingresos Presupuestarios No Contables	2 448 375 642	
Ingresos Contables		3 556 999 502

Fuente: Secretaría de Hacienda.

CONCILIACIÓN ENTRE LOS EGRESOS PRESUPUESTARIOS Y LOS GASTOS CONTABLES CONSOLIDADO
ENTIDADES PARAESTATALES
DEL 1 DE ENERO AL 31 DE DICIEMBRE DEL 2014
(Pesos)

Total de Egresos (Presupuestarios)		22 362 296 813
Egresos Presupuestarios No Contables		2 904 318 531
Mobiliario y Equipo de Administración	740 764 317	
Mobiliario y Equipo Educacional y Recreativo	8 352 312	
Equipo e Instrumental Médico y de Laboratorio	12 161 427	
Vehículos y Equipo de Transporte	19 674 602	
Maquinaria, Otros Equipos y Herramientas	240 995 554	
Activos Intangibles	1 819 567	
Obra Pública en Bienes Propios	1 567 039 002	
Otros Egresos Presupuestales No Contables	313 511 750	
Gastos Contables No Presupuestales		1 659 850 996
Estimaciones, Depreciaciones, Deterioros, Obsolescencia y Amortizaciones	78 243 161	
Provisiones	871 773	
Disminución de Inventarios	6 978 678	
Otros Gastos	1 397 022 399	
Otros Gastos Contables No Presupuestales	176 734 985	
Total de Gasto Contable		21 117 829 278

Fuente: Secretaría de Hacienda.

AL ESTADO DE VARIACIÓN EN LA HACIENDA PÚBLICA

La Hacienda Pública representa el importe de los bienes y derechos que son propiedad de las entidades, dicho importe es modificado principalmente por el resultado negativo obtenido al periodo que se informa el cual asciende a 17 mil 560.8 millones de pesos y representa las adquisiciones de bienes muebles e inmuebles consideradas como inversión, así como, recursos comprometidos de gasto de inversión para la continuidad de obras en proceso, de la misma manera, es afectado por el resultado derivado del registro de operaciones de ejercicios anteriores por reintegros y cancelación de pasivos, y por la aplicación de ADEFAS; a la fecha, la Hacienda Pública refleja un saldo de 27 mil 947.8 millones de pesos.

Así también, es modificado por el aumento o disminución al patrimonio, derivado del registro de los incrementos o decrementos realizados al patrimonio de las entidades. A la fecha que se informa la modificación neta al patrimonio es de 7 mil 336.3 millones de pesos.

AL ESTADO DE FLUJOS DE EFECTIVO

El Estado de Flujos de Efectivo del Estado, muestra los flujos de efectivo del ente público, conformado por los elementos básicos: origen y aplicación de los recursos.

La disminución neta en el efectivo y equivalentes al efectivo al 31 de diciembre del 2014 asciende a 2 mil 764.1 millones de pesos.

NOTAS DE MEMORIA

Contables:**Valores**

Representa los valores en custodia del personal docente y administrativo, otorgados a los organismos públicos.

Emisión de Obligaciones

La Emisión de Obligaciones, se integra por los intereses por cobrar por el otorgamiento de préstamos, el otorgamiento de pensiones por jubilación y prima de antigüedad, así como, los recursos invertidos a través de fideicomisos; los cuales ascienden a 643.6 millones de pesos.

Avales y Garantías

Los Avales y Garantías derivado de la prestación de servicios que realizan los proveedores a las entidades, su monto asciende a 69.9 millones de pesos.

Juicios

Los Juicios, se integra por las demandas en proceso de resolución judicial, los cuales asciende a 18.3 millones de pesos.

Bienes en Concesionados o en Comodato

Los Bienes en Concesionado o en Comodato, representan los bienes muebles que se otorgan entre organismos públicos, los cuales asciende a 116.5 millones de pesos.

CONCEPTO	2014	2013
Valores	78 326	0
Emisión de Obligaciones	643 592 685	0
Avales y Garantías	69 926 416	69 926 416
Juicios	18 347 238	0
Bienes en Concesionados o en Comodato	116 479 615	4 750 582
SUMAS	848 424 280	74 676 998

Presupuestarias:

El Estado del Ejercicio del Presupuesto, refleja al cierre del ejercicio 2014, una modificación neta positiva al Presupuesto Aprobado Anual de 4 mil 686.0 millones de pesos representando un 27.1 por ciento mayor, llegando a un monto de 21 mil 971.0 millones de pesos, al cierre del ejercicio 2014.

El Presupuesto Devengado a la fecha que se informa fue de 19 mil 375.4 millones de pesos que representa el 12.1 por ciento mayor a los recursos programados al inicio del ejercicio, de los cuales se aplicaron 6 mil 254.6 millones de pesos a Servicios Personales equivalente al 32.3 por ciento del devengo total, 2 mil 893.4 millones de pesos a Materiales y Suministros equivalente al 14.9 por ciento del devengo total, asimismo, en Transferencias, Asignaciones, Subsidios y Otras Ayudas, se destinaron 5 mil 159.8 millones de pesos que representa el 26.6 por ciento del total devengado, entre los rubros más sobresalientes.

ESTADO SOBRE EL EJERCICIO DEL PRESUPUESTO DE EGRESOS POR CAPÍTULO DEL GASTO
ENTIDADES PARAESTATALES
DEL 1 DE ENERO AL 31 DE DICIEMBRE DEL 2014
(Pesos)

CAPÍTULO DEL GASTO / CONCEPTO	PRESUPUESTO DE EGRESOS						
	APROBADO ANUAL	AMPLIACIONES / REDUCCIONES	MODIFICADO	COMPROMETIDO	DEVENGADO	EJERCIDO	PAGADO
TOTAL	17 284 931 414	4 685 989 798	21 970 921 212	20 099 555 277	19 375 456 767	18 825 244 532	18 284 063 780
1000 Servicios Personales	5 744 326 114	655 491 075	6 399 817 189	6 254 578 340	6 254 578 340	6 254 578 340	6 254 578 340
2000 Materiales y Suministros	1 936 684 511	1 621 017 083	3 557 701 594	3 252 185 421	2 893 413 285	2 604 309 376	2 251 368 495
3000 Servicios Generales	1 765 713 036	345 316 642	2 111 029 678	1 787 414 664	1 627 978 642	1 471 801 466	1 290 301 283
4000 Transferencias, Asignaciones, Subsidios y Otras Ayudas	4 778 119 461	865 886 372	5 644 005 833	5 159 766 817	5 159 766 817	5 159 766 817	5 159 766 817
5000 Bienes Muebles, Inmuebles e Intangibles	121 676 406	969 272 107	1 090 948 513	1 022 524 773	944 042 084	941 870 639	939 786 743
6000 Inversión Pública	321 766 266	2 048 063 513	2 369 829 779	1 825 516 445	1 698 108 782	1 595 349 077	1 590 693 285
7000 Inversiones Financieras y Otras Provisiones	1 238 666 830	(444 625 722)	794 041 108	794 039 275	794 039 275	794 039 275	794 039 275
8000 Participaciones y Aportaciones	1 377 978 790	(1 374 778 789)	3 200 001	3 200 000	3 200 000	3 200 000	3 200 000
9000 Deuda Pública	0	347 517	347 517	329 542	329 542	329 542	329 542

Fuente: Secretaría de Hacienda.

NOTAS DE GESTIÓN ADMINISTRATIVA

Las notas de gestión administrativa de las Entidades del Sector Paraestatal, son producto de las notas de cada ente público que lo conforman, mismas que pueden ser consultadas en el apartado de cada ente.

RAZONES FINANCIERAS

El análisis a los estados financieros a través de razones financieras, proporciona indicadores que suministran información para ayudar a tener una mejor interpretación de dichos estados, determinando las causas y tendencias favorables con la finalidad de no tomar decisiones con efectos negativos. A los resultados obtenidos al 31 de diciembre del ejercicio fiscal 2014, se aplicaron las siguientes razones financieras:

Nombre	VARIABLES DE CÁLCULO	Unidad de Medida	Algoritmo	Razón	Interpretación del Resultado	Gráfico
Liquidez	E = Efectivo y Equivalentes DREE = Derechos a Recibir Efectivo o Equivalentes	Porcentaje	$E + DREE$	9 319.7	Muestra la capacidad para cubrir las obligaciones a corto plazo en forma inmediata, es decir, pesos disponibles para cubrir cada peso de deuda a corto plazo	
	PC = Pasivo Circulante		$\frac{\quad}{PC}$	8 807.0		
Índice de Solvencia	AC = Activo Circulante	Porcentaje	AC	9 773.9	Indica los pesos disponibles del activo circulante para liquidar sus obligaciones a corto plazo	
	PC = Pasivo Circulante		$\frac{\quad}{PC}$	8 807.0		
Prueba de Ácido	AC = Activo Circulante INV = Inventarios A = Almacenes	Porcentaje	$AC - (INV + A)$	9 698.0	Determina los pesos disponibles en activos de conversión inmediata en efectivo para cubrir obligaciones a corto plazo	
	PC = Pasivo Circulante		$\frac{\quad}{PC}$	8 807.0		

Los Estados Financieros muestran un resultado de 1.1 pesos de **liquidez y disponibilidad inmediata** para hacer frente a cada peso de los compromisos de corto plazo.

La razón de **solvencia** muestra que las entidades cuentan con 1.1 pesos para cubrir cada peso que debe por sus compromisos a corto plazo.

La **prueba del ácido** indica que las entidades cuentan con 1.1 pesos de activos de conversión inmediata en efectivo por cada peso de pasivos a corto plazo.

La posición financiera que guardan las entidades muestra los ingresos y egresos al concluir el cierre del ejercicio 2014, toda vez que los saldos de los pasivos se han mantenido en niveles saludables y en equilibrio con los ingresos.

En conclusión las obligaciones que se tienen a corto plazo, son cubiertas con el total de los activos propiedad de las entidades.

Los Estados Financieros y sus notas, son razonablemente correctos y son responsabilidad del emisor.

REPORTE ANALITICO DEL ACTIVO NO CIRCULANTE

A continuación se presentan los saldos por tipo de activo no circulante registrado en los estados financieros consolidados al periodo que se informa. Este reporte muestra el total de las adquisiciones que cada uno de los organismos públicos integran su patrimonio.

INTEGRACIÓN DE LA CUENTA: INVERSIONES FINANCIERAS A LARGO PLAZO					
AL 31 DE DICIEMBRE DEL 2014					
ORGANISMO PÚBLICO	PARCIAL	SALDO AL 31 DE DICIEMBRE DEL 2013	FIDEICOMISOS, MANDATOS Y CONTRATOS ANÁLOGOS		TOTAL
			AUMENTO	DISMINUCIÓN	
Universidad Autónoma de Chiapas		0	50 886 322	45 675 776	5 210 546
Pensiones y Jubilaciones, Programa del Mejoramiento del Profesorado (PROMEP) y Programa Integral de Fortalecimiento Institucional (PIFI)	0		50 886 321	45 675 776	
Universidad de Ciencias y Artes de Chiapas		12 109 410	22 298 212	24 734 238	9 673 384
Programa del Mejoramiento del Profesorado (PROMEP) y Programa Integral de Fortalecimiento Institucional (PIFI)	12 109 410		22 298 212	24 734 238	
Universidad Politécnica de Chiapas		0	2 549 093	0	2 549 093
Programa del Mejoramiento del Profesorado (PROMEP)	0		2 549 093		
Sistema para el Desarrollo Integral de la Familia del Estado de Chiapas DIF		29 500	0	0	29 500
Fideicomiso Fondo para la Educación y Salud de la Infancia Chiapaneca (FOESIC)	29 500		0	0	
Consejo de Ciencia y Tecnología del Estado de Chiapas		0	4 149 600	4 149 600	0
Fideicomisos para el Fomento y Financiamiento de la Educación	0		4 149 600	4 149 600	
Instituto de Seguridad Social de los Trabajadores del Estado de Chiapas		0	3 017 417 686	1 885 267 462	1 132 150 224
Pensiones y Jubilaciones	0		3 017 417 686	1 885 267 462	
SUMAS		12 138 910	3 097 300 913	1 959 827 076	1 149 612 747

Fuente: Secretaría de Hacienda.

INTEGRACIÓN DE LA CUENTA: DERECHOS A RECIBIR EFECTIVO O EQUIVALENTES A LARGO PLAZO					
AL 31 DE DICIEMBRE DEL 2014					
ORGANISMO PÚBLICO	PARCIAL	SALDO AL 31 DE DICIEMBRE DEL 2013	OTROS DERECHOS A RECIBIR EFECTIVO O EQUIVALENTES A LARGO PLAZO		TOTAL
			AUMENTO	DISMINUCIÓN	
Instituto de Salud		1 057 233	0	0	1 057 233
Fortalecimiento Sistema de Abasto del 2o. Nivel (Adquisición de Medicamentos y Material de Curación)	110 148		0	0	
Centro Estatal de Cancerología (Fideicomiso del SPSS)	828		0	0	
Fondo Procedes	946 257		0	0	
SUMAS		1 057 233	0	0	1 057 233

Fuente: Secretaría de Hacienda.

INTEGRACIÓN DE LA CUENTA: BIENES INMUEBLES, INFRAESTRUCTURA Y CONSTRUCCIONES EN PROCESO

AL 31 DE DICIEMBRE DEL 2014

ORGANISMO PÚBLICO	TERRENOS	EDIFICIOS NO HABITACIONALES	INFRAESTRUCTURA	CONSTRUCCIONES EN PROCESO EN BIENES DE DOMINIO PÚBLICO	CONSTRUCCIONES EN PROCESO EN BIENES PROPIOS	OTROS BIENES INMUEBLES
Universidad Autónoma de Chiapas	39 410 486	523 367 630	0	0	652 697 533	0
Universidad de Ciencias y Artes de Chiapas	2 180 506	280 341 159	0	0	29 228 290	0
Universidad Tecnológica de la Selva	1 000 000	103 879 616	0	0	630 740	0
Universidad Politécnica de Chiapas	455 910	0	0	0	27 338 800	0
Universidad Intercultural de Chiapas	8 580 429	13 914 604	0	0	0	0
Colegio de Estudios Científicos y Tecnológicos del Estado de Chiapas	10 947 037	124 134 439	0	0	0	0
Colegio de Bachilleres de Chiapas	71 916 742	199 574 937	0	0	63 768 876	0
Instituto Tecnológico Superior de Cintalapa	0	54 536 183	0	0	0	0
Instituto de Capacitación y Vinculación Tecnológica del Estado de Chiapas	9 127 657	16 215 420	0	0	0	0
Sistema para el Des. Int. de la Familia del Edo. de Chiapas, DIF - Chiapas	4 409 346	68 181 451	0	0	0	0
Secretariado Ejecutivo del Sistema Estatal de Seguridad Pública	315 000	0	0	0	24 148 423	0
Centro Estatal de Prevención Social de la Violencia y Participación Ciudadana	0	0	0	6 326 081	17 741 722	0
Consejo Estatal para las Culturas y las Artes de Chiapas	0	5 513 276	0	0	2 924 848	0
Instituto de Salud	0	1 102 539 802	0	101 832 200	347 458 887	0
CONALEP Chiapas	301 752	77 464 276	0	0	0	0
Consejo de Ciencia y Tecnología del Estado de Chiapas	0	808 738	0	0	0	0
Instituto de la Infraestructura Física Educativa del Estado de Chiapas	0	11 800 000	0	1 328 335 433	4 353 408 191	0
Promotora de Vivienda Chiapas	0	0	0	29 008 918	33 303 968	0
Instituto de Energías Renovables del Estado de Chiapas	0	6 656 717	0	28 559 414	0	0
Instituto de Protec. Civ. para el Manejo Int. de R. de D. del Edo. de Chiapas	0	25 975 147	0	0	0	0
Instituto de Seguridad Social de los Trabajadores del Estado de Chiapas	4 730 535	61 564 094	0	0	0	0
Sistema Chiapaneco de Radio, Televisión y Cinematografía	24 056	5 294 797	0	0	0	0
Oficina de Convenciones y Visitantes	0	82 627 530	0	0	0	0
Talleres Gráficos	0	6 568 796	0	0	0	0
Sociedad Operadora del Aeropuerto Internacional Ángel Albino Corzo, S.A. de C.V.	124 368 665	759 783 230	16 221 035	0	946 186 337	100 226 035
SUMAS	277 768 121	3 530 741 842	16 221 035	1 494 062 046	6 498 836 615	100 226 035

Fuente: Secretaría de Hacienda.

INTEGRACIÓN DE LA CUENTA: BIENES MUEBLES

AL 31 DE DICIEMBRE DEL 2014

ORGANISMO PÚBLICO	MOBILIARIO Y EQUIPO DE ADMINISTRACIÓN	MOBILIARIO Y EQUIPO EDUCACIONAL Y RECREATIVO	EQUIPO E INSTRUMENTAL MÉDICO Y DE LABORATORIO	VEHÍCULOS Y EQUIPO DE TRANSPORTE	EQUIPO DE DEFENSA Y SEGURIDAD	MAQUINARIA, OTROS EQUIPOS Y HERRAMIENTAS	COLECCIONES, OBRAS DE ARTE Y OBJETOS VALIOSOS	ACTIVOS BIOLÓGICOS
Universidad Autónoma de Chiapas	238 274 850	77 353 526	58 485 653	51 792 479	0	69 357 360	976 860	1 319 948
Universidad de Ciencias y Artes de Chiapas	82 473 073	20 303 499	120 957 985	19 441 254	0	44 102 014	3 691 798	0
Universidad Tecnológica de la Selva	53 661 920	8 811 102	11 054 496	10 462 719	0	22 114 807	0	44 450
Universidad Politécnica de Chiapas	25 805 297	2 128 039	64 682 520	2 540 430	114 303	2 751 043	0	0
Universidad Intercultural de Chiapas	13 740 837	12 436 575	16 143	14 673 745	0	129 217	1 297 614	0
Colegio de Estudios Científicos y Tecnológicos del Estado de Chiapas	49 250 671	29 090 821	7 356 718	6 686 257	0	32 031 283	26 857	0
Colegio de Bachilleres de Chiapas	105 328 453	27 506 334	3 489 292	8 244 391	0	17 906 191	482 552	41 109
Instituto Tecnológico Superior de Cintalapa	8 760 810	1 206 660	5 443 116	3 215 799	0	11 714 958	0	0
Universidad Politécnica de Tapachula	627 596	1 772 408	0	0	0	0	0	0
Instituto de Capacitación y Vinculación Tecnológica del Estado de Chiapas	8 391 321	1 033 069	2 875	7 455 727	0	10 897 000	0	0
Comisión Estatal de Conciliación y Arbitraje Médico del Estado de Chiapas	282 886	55 984	0	0	0	54 704	0	0
Sistema para el Des. Int. de la Familia del Edo. de Chiapas, DIF - Chiapas	26 243 921	8 890 479	33 078 498	21 827 093	5 882	10 633 504	0	0
Secretariado Ejecutivo del Sistema Estatal de Seguridad Pública	43 319 112	1 647 853	0	44 734 372	0	143 119 156	0	0
Centro Estatal de Prevención Social de la Violencia y Participación Ciudadana	2 238 502	4 398 001	0	497 600	0	324 823	0	0
Centro Estatal de Control de Confianza Certificado del Estado de Chiapas	29 678 875	1 856 065	5 572 602	5 057 060	2 135 769	3 078 545	0	0
Consejo Estatal para las Culturas y las Artes de Chiapas	26 029 357	15 206 591	0	8 293 330	0	1 890 141	13 220 578	0
Instituto de Salud	185 550 381	11 686 738	2 410 910 324	299 354 837	0	58 029 127	0	0
Instituto de Educación para Adultos	7 644 804	4 343 985	0	6 974 988	0	182 328	0	0
CONALEP Chiapas	6 867 948	6 863 299	429 818	3 733 597	0	33 894 130	0	0
Consejo de Ciencia y Tecnología del Estado de Chiapas	7 857 869	3 776 144	6 000	5 153 372	0	622 400	0	0
Instituto de la Infraestructura Física Educativa del Estado de Chiapas	750 034 001	793 116	0	10 321 475	0	189 906 276	0	0
Promotora de Vivienda Chiapas	1 662 544	36 151	0	3 743 060	0	351 033	0	0
Instituto Estatal del Agua	994 843	2 910 958	623 410	4 635 638	0	2 727 088	0	0
Instituto Casa Chiapas	2 209 802	195 316	0	2 320 603	0	456 828	0	0
Instituto de Energías Renovables del Estado de Chiapas	342 883	203 628	0	700 725	0	4 362 590	0	0
Instituto de Protec. Civ. para el Manejo Int. de R. de D. del Edo. de Chiapas	5 441 876	1 178 218	1 535 130	55 088 240	0	20 194 774	0	0
Coordinación General de Servicios Estratégicos de Seguridad	1 110 922	0	0	9 719 361	0	2 286 325	0	0
Instituto del Café de Chiapas	1 916 997	168 208	0	3 314 450	0	745 803	0	0
Instituto de Comunicación Social del Estado de Chiapas	665 133	399 549	0	799 292	0	73 055	0	0
Instituto AMANECER	4 018 671	84 508	0	0	0	0	0	0
Instituto de Seguridad Social de los Trabajadores del Estado de Chiapas	15 015 919	1 376 241	24 999 992	7 836 788	0	23 462 421	0	0
Talleres Gráficos	4 831 529	0	0	691 792	0	17 278 404	0	0
Sociedad Operadora del Aeropuerto Internacional Ángel Albino Corzo, S.A. de C.V.	12 128 665	0	0	10 301 116	0	60 436 341	0	0
Sistema Chiapaneco de Radio, Televisión y Cinematografía	15 271 790	10 795 377	0	12 298 864	0	127 038 218	26 853	0
Oficina de Convenciones y Visitantes	1 136 818	300 002	0	1 153 415	0	1 224 764	0	0
SUMAS	1 738 810 876	258 808 444	2 748 644 572	643 063 869	2 255 954	913 376 651	19 723 112	1 405 507

Fuente: Secretaría de Hacienda.

INTEGRACIÓN DE LA CUENTA: ACTIVOS INTANGIBLES

AL 31 DE DICIEMBRE DEL 2014

ORGANISMO PÚBLICO	SOFTWARE	PATENTES, MARCAS Y DERECHOS	CONCESIONES Y FRANQUICIAS	LICENCIAS	OTROS ACTIVOS INTANGIBLES
Universidad Autónoma de Chiapas	1 664 763	8 016	1 200 000	1 758 145	0
Universidad de Ciencias y Artes de Chiapas	944 870	20 184	0	0	0
Universidad Tecnológica de la Selva	163 290	0	0	0	0
Universidad Politécnica de Chiapas	1 726 988	0	0	0	0
Colegio de Bachilleres de Chiapas	2 005 222	0	0	493 870	0
Instituto Tecnológico Superior de Cintalapa	359 855	0	0	0	0
Instituto de Capacitación y Vinculación Tecnológica del Estado de Chiapas	367 195	0	0	0	0
Sistema para el Des. Int. de la Familia del Edo. de Chiapas, DIF - Chiapas	59 603	0	0	0	0
Secretariado Ejecutivo del Sistema Estatal de Seguridad Pública	1 518 040	361 480	0	60 000	0
Centro Estatal de Prevención Social de la Violencia y Participación Ciudadana	739 785	0	0	80 910	0
Consejo Estatal para las Culturas y las Artes de Chiapas	1 340 183	760	0	27 851	0
Instituto de Salud	14 613 143	0	0	0	0
Instituto de Educación para Adultos	369 539	0	0	0	2 243
Consejo de Ciencia y Tecnología del Estado de Chiapas	2 783	0	0	59 800	0
Instituto de la Infraestructura Física Educativa del Estado de Chiapas	0	0	0	7 793	0
Instituto Estatal del Agua	68 918	0	0	0	0
Instituto Casa Chiapas	190 589	0	0	0	0
Instituto de Energías Renovables del Estado de Chiapas	6 500	0	0	14 186	0
Instituto de Protec. Civ. para el Manejo Int. de R. de D. del Edo. de Chiapas	382 543	0	0	44 934	0
Centro Estatal de Control de Confianza Certificado del Estado de Chiapas	1 519 848	0	0	762 971	0
Coordinación General de Servicios Estratégicos de Seguridad	2 500	0	0	379 842	0
Instituto AMANECER	198 880	0	0	0	0
Instituto de Seguridad Social de los Trabajadores del Estado de Chiapas	62 219 953	0	0	280 886	0
Sistema Chiapaneco de Radio, Televisión y Cinematografía	553 409	0	0	0	0
Oficina de Convenciones y Visitantes	0	0	0	0	10 076
SUMAS	91 018 399	390 440	1 200 000	3 971 188	12 319

Fuente: Secretaría de Hacienda.

INTEGRACIÓN DE LA CUENTA: ACTIVOS DIFERIDOS

AL 31 DE DICIEMBRE DEL 2014

ORGANISMO PÚBLICO	ESTUDIOS, FORMULACIÓN Y EVALUACIÓN DE PROYECTOS	GASTOS PAGADOS POR ADELANTADO A LARGO PLAZO	BENEFICIOS AL RETIRO DE EMPLEADOS PAGADOS POR ADELANTADO	OTROS ACTIVOS DIFERIDOS
Universidad Tecnológica de la Selva	0	0	0	1 311 458
Universidad Intercultural de Chiapas	0	8 151 147	0	0
Instituto de Capacitación y Vinculación Tecnológica del Estado de Chiapas	0	0	0	16 995 438
Centro Regional de Formación Docente e Investigación Educativa	0	0	0	7 357 821
Sistema para el Des. Int. de la Familia del Edo. de Chiapas, DIF - Chiapas	0	0	0	4 318 118
Secretariado Ejecutivo del Sistema Estatal de Seguridad Pública	0	0	0	7 265 793
Centro Estatal de Prevención Social de la Violencia y Participación Ciudadana	0	0	0	2 430 865
Centro Estatal de Control de Confianza Certificado del Estado de Chiapas	0	0	0	3 474 034
Consejo Estatal para las Culturas y las Artes de Chiapas	0	0	0	24 262 880
Instituto de Salud	0	0	0	5 634 340 859
Instituto de Educación para Adultos	0	0	0	16 469 984
Consejo de Ciencia y Tecnología del Estado de Chiapas	0	0	0	3 705 183
Instituto de la Infraestructura Física Educativa del Estado de Chiapas	0	0	0	377 231 156
Promotora de Vivienda Chiapas	0	0	0	56 781 016
Instituto Estatal del Agua	0	0	0	6 436 367
Instituto Casa Chiapas	0	0	0	260 554
Instituto de Energías Renovables del Estado de Chiapas	0	0	0	6 158 285
Instituto de Protec. Civ. para el Manejo Int. de R. de D. del Edo. de Chiapas	0	0	0	30 260 284
Coordinación General de Servicios Estratégicos de Seguridad	0	0	0	10 505 833
Instituto del Café de Chiapas	0	0	0	2 721 245
Instituto de Comunicación Social del Estado de Chiapas	0	0	0	980 015 232
Coordinación Ejecutiva del Fondo de Fomento Agropecuario del Estado de Chiapas "FOFAE"	0	0	0	214 715
Instituto AMANECER	0	0	0	3 127 002
Instituto para el Desarrollo del Turismo Aéreo en el Estado	0	0	0	156 019
Oficina de Convenciones y Visitantes de Palenque, Chiapas y Zonas Turísticas Aledañas	0	0	0	229 717
Instituto de Seguridad Social de los Trabajadores del Estado de Chiapas	0	0	0	98 792 602
Sociedad Operadora del Aereopuerto Internacional Ángel Albino Corzo, S.A. de C.V.	8 207 522	0	369 955	873 972
Sistema Chiapaneco de Radio, Televisión y Cinematografía	0	0	0	4 104 454
Oficina de Convenciones y Visitantes	0	0	0	1 995 534
SUMAS	8 207 522	8 151 147	369 955	7 301 796 420

Fuente: Secretaría de Hacienda.

INTEGRACIÓN DE LA CUENTA: OTROS ACTIVOS NO CIRCULANTES

AL 31 DE DICIEMBRE DEL 2014

ORGANISMO PÚBLICO	BIENES EN COMODATO
Universidad Autónoma de Chiapas	241 316
Sistema para el Des. Int. de la Familia del Edo. de Chiapas, DIF - Chiapas	918 804
Secretariado Ejecutivo del Sistema Estatal de Seguridad Pública	75 649 521
Instituto de la Infraestructura Física Educativa del Estado de Chiapas	2 844 132
SUMAS	79 653 773

Fuente: Secretaría de Hacienda.