



# **Estados e Información Contable**

El Consejo Nacional de Armonización Contable (CONAC), ha emitido documentos que sientan las bases para que el gobierno federal, las entidades federativas y municipios logren cumplir con lo dispuesto en la Ley General de Contabilidad Gubernamental, permitiendo a los entes públicos de cada nivel de gobierno realizar las acciones necesarias para la implementación de la armonización contable.

Bajo este tenor, el estado de Chiapas, ha dado a conocer en los medios de difusión oficiales los documentos en materia de armonización contable, establecidos por el CONAC, con el compromiso institucional de llevar a cabo los objetivos planteados en la Ley General de Contabilidad Gubernamental, siendo actualizados en el 2014 los marcos normativos contables y presupuestarios con los documentos armonizados aplicados para ese ejercicio, así como los instrumentos técnicos para lograr el cumplimiento de los objetivos a nivel nacional, considerando el Marco Conceptual de Contabilidad Gubernamental, que representa los fundamentos para la elaboración de normas, contabilización, valuación y presentación de la información financiera; el Plan de Cuentas, el cual se constituye una herramienta básica para el registro de operaciones, otorgando una consistencia en la presentación y fácil interpretación de los resultados, así como, las bases para consolidar bajo criterios armonizados la información contable.

De esta forma, se reflejan en la contabilidad los momentos contables del ingreso y del egreso, considerando además las normas y metodología para la emisión de información financiera y estructura de los estados financieros básicos y finalmente dar a conocer la situación financiera de la entidad en el periodo que se informa.

Los Estados Financieros del Poder Judicial cumplen con los Postulados Básicos de Contabilidad Gubernamental establecidos en la Ley General de Contabilidad Gubernamental y en gran parte los requisitos de las Normas Internacionales de Contabilidad, Aplicables al Sector Público, esto permite contar con saludables prácticas administrativas, financieras y de control. Ahora bien, con el propósito de dar cumplimiento a los artículos 46 y 49 de la Ley General de Contabilidad Gubernamental, los Estados Financieros Consolidados contienen notas de desglose, memoria y de gestión administrativa, las cuales explican las principales características y políticas normativas contables, las bases de presentación y preparación y las principales políticas de control y registro, a fin de que la información sea de mayor utilidad para los usuarios. Asimismo, se incluyen resultados obtenidos a través de la aplicación de razones financieras y formatos requeridos por los lineamientos del CONAC.

En concordancia con la disposición del Acuerdo por el que se Armoniza la estructura de las cuentas públicas, emitida por el CONAC, se presenta los estados financieros de acuerdo con la Clasificación Administrativa con información presupuestaria, programática y contable consolidada del Poder Judicial del Estado de Chiapas.

Bajo este epígrafe, los organismos públicos que conforma el Poder Judicial son: Consejo de la Judicatura, Tribunal del Trabajo Burocrático, Tribunal de Justicia Electoral y Administrativa, y Tribunal Constitucional, se consolidan las funciones financieras contables y presupuestarias.

## ESTADO DE SITUACIÓN FINANCIERA CONSOLIDADO

El Estado de Situación Financiera muestra la posición financiera del Poder Judicial, valuados y elaborados de acuerdo con los Postulados Básicos de Contabilidad Gubernamental, Normas y Metodología para la Emisión de Información Financiera y Estructura de los Estados Financieros del Ente Público y Característica de sus Notas, emitidos por el Consejo Nacional de Armonización Contable (CONAC), el cual refleja los bienes y derechos que se clasifican en rubros de acuerdo a su disponibilidad de liquidez al igual que sus obligaciones o compromisos, agrupándolas con relación a su exigibilidad.

GOBIERNO CONSTITUCIONAL DEL ESTADO DE CHIAPAS ESTADO DE SITUACIÓN FINANCIERA CONSOLIDADO PODER JUDICIAL AL 31 DE DICIEMBRE DEL 2014 ( Pesos )					
CONCEPTO	2014	2013	CONCEPTO	2014	2013
<b>ACTIVO</b>			<b>PASIVO</b>		
<b>Activo Circulante</b>			<b>Pasivo Circulante</b>		
Efectivo y Equivalentes	106 592 078	162 859 232	Cuentas por Pagar a Corto Plazo	144 415 638	128 402 619
Derechos a Recibir Efectivo o Equivalentes	44 977 925	1 544 433	Fondos y Bienes de Terceros en Garantía y/o Administración a Corto Plazo	370 548	594 704
Derechos a Recibir Bienes o Servicios	5 482 253	9 961 508	<b>Total de Pasivos Circulantes</b>	<b>144 786 186</b>	<b>128 997 323</b>
<b>Total de Activos Circulantes</b>	<b>157 052 256</b>	<b>174 365 173</b>	<b>Pasivo No Circulante</b>	<b>0</b>	<b>0</b>
<b>Activo No Circulante</b>			<b>Total del Pasivo</b>	<b>144 786 186</b>	<b>128 997 323</b>
Derechos a Recibir Efectivo o Equivalentes a Largo Plazo	0	323 000			
Bienes Inmuebles, Infraestructura y Construcciones en Proceso	338 595 429	297 899 541	<b>HACIENDA PÚBLICA/PATRIMONIO</b>		
Bienes Muebles	166 411 938	145 435 243	Donaciones de Capital	10 792 564	10 792 564
Activos Intangibles	12 661 110	10 670 615	Actualización de la Hacienda Pública/Patrimonio	35 411 312	2 675 581
Activos Diferidos	44 277 699	30 614 003	Resultados del Ejercicio (Ahorro/Desahorro)	26 425 224	83 973 208
Otros Activos no Circulantes	8 475 180	8 475 180	Resultados de Ejercicios Anteriores	510 058 326	441 344 079
<b>Total de Activos No Circulantes</b>	<b>570 421 356</b>	<b>493 417 582</b>	<b>Total Hacienda Pública/Patrimonio</b>	<b>582 687 426</b>	<b>538 785 432</b>
<b>Total del Activo</b>	<b>727 473 612</b>	<b>667 782 755</b>	<b>Total del Pasivo y Hacienda Pública/Patrimonio</b>	<b>727 473 612</b>	<b>667 782 755</b>

Fuente: Secretaría de Hacienda.

**ESTADO DE ACTIVIDADES CONSOLIDADO**

El Estado de Actividades refleja el resultado entre el saldo total de los ingresos captados y el saldo total de los gastos incurridos por el Poder Judicial, cuya diferencia positiva o negativa determina el ahorro o desahorro, del 1 de enero al 31 de diciembre del 2014, sin considerar la inversión física en Bienes Muebles e Inmuebles, Infraestructura y Construcciones en Proceso. De esta forma el resultado durante este periodo refleja un ahorro por 26.4 millones de pesos.

GOBIERNO CONSTITUCIONAL DEL ESTADO DE CHIAPAS ESTADO DE ACTIVIDADES CONSOLIDADO PODER JUDICIAL DEL 1 DE ENERO AL 31 DE DICIEMBRE DEL 2014 ( Pesos )	
CONCEPTO	2014
<b>INGRESOS Y OTROS BENEFICIOS</b>	
<b>Ingresos de la Gestión</b>	
<b>Participaciones, Aportaciones, Transferencias, Asignaciones, Subsidios y Otras Ayudas</b>	
<b>Otros Ingresos y Beneficios</b>	
Ingresos Financieros	106
Otros Ingresos y Beneficios Varios	1 034 449 217
<b>Total de Ingresos y Otros Beneficios</b>	<b>1 034 449 323</b>
<b>GASTOS Y OTRAS PÉRDIDAS</b>	
<b>Gastos de Funcionamiento</b>	
Servicios Personales	886 109 367
Materiales y Suministros	11 524 549
Servicios Generales	74 078 832
<b>Transferencias, Asignaciones, Subsidios y Otras Ayudas</b>	
Transferencias Internas y Asignaciones al Sector Público	5 752 261
Subsidios y Subvenciones	23 087 403
Ayudas Sociales	19 600
<b>Participaciones y Aportaciones</b>	
<b>Intereses, Comisiones y Otros Gastos de la Deuda Pública</b>	
<b>Otros Gastos y Pérdidas Extraordinarias</b>	
Otros Gastos	7 452 087
<b>Inversión Pública</b>	
<b>Total de Gastos y Otras Pérdidas</b>	<b>1 008 024 099</b>
<b>Resultados del Ejercicio (Ahorro/Desahorro)</b>	<b>26 425 224</b>

Fuente: Secretaría de Hacienda

## ESTADO DE VARIACIÓN EN LA HACIENDA PÚBLICA CONSOLIDADO

El Estado de Variación en la Hacienda Pública muestra las modificaciones o cambios realizados en la Hacienda Pública del Poder Judicial. Al 31 de diciembre del ejercicio fiscal 2014, se obtuvo un saldo de 582.7 millones de pesos, con una modificación positiva neta de 43.9 millones de pesos derivado de los incrementos o decrementos realizados al patrimonio.

GOBIERNO CONSTITUCIONAL DEL ESTADO DE CHIAPAS ESTADO DE VARIACIÓN EN LA HACIENDA PÚBLICA CONSOLIDADO PODER JUDICIAL DEL 1 DE ENERO AL 31 DE DICIEMBRE DEL 2014 ( Pesos )					
CONCEPTO	HACIENDA PÚBLICA/ PATRIMONIO CONTRIBUIDO	HACIENDA PÚBLICA/ PATRIMONIO GENERADO DE EJERCICIOS ANTERIORES	HACIENDA PÚBLICA/ PATRIMONIO GENERADO DEL EJERCICIO	AJUSTES POR CAMBIOS DE VALOR	TOTAL
<b>Rectificaciones de Resultados de Ejercicios Anteriores</b>					
<b>Patrimonio Neto Inicial Ajustado del Ejercicio</b>	<b>13 468 145</b>				<b>13 468 145</b>
Aportaciones					
Donaciones de Capital	10 792 564				10 792 564
Actualización de la Hacienda Pública/Patrimonio	2 675 581				2 675 581
<b>Variaciones de la Hacienda Pública / Patrimonio Neto del Ejercicio</b>		<b>441 344 079</b>	<b>83 973 208</b>		<b>525 317 287</b>
Resultados del Ejercicio (Ahorro/Desahorro)			83 973 208		83 973 208
Resultados de Ejercicios Anteriores		441 344 079			441 344 079
Revalúos					
Reservas					
<b>Hacienda Pública / Patrimonio Neto Final del Ejercicio 2013</b>	<b>13 468 145</b>	<b>441 344 079</b>	<b>83 973 208</b>	<b>0</b>	<b>538 785 432</b>
<b>Cambios en la Hacienda Pública / Patrimonio Neto del Ejercicio 2014</b>	<b>32 735 731</b>				<b>32 735 731</b>
Aportaciones					
Donaciones de Capital					
Actualización de la Hacienda Pública/Patrimonio	32 735 731				32 735 731
<b>Variaciones de la Hacienda Pública / Patrimonio Neto del Ejercicio</b>		<b>68 714 247</b>	<b>( 57 547 984)</b>		<b>11 166 263</b>
Resultados del Ejercicio (Ahorro/Desahorro)			26 425 224		26 425 224
Resultados de Ejercicios Anteriores		68 714 247	( 83 973 208)		( 15 258 961)
Revalúos					
Reservas					
<b>Saldo Neto en la Hacienda Pública / Patrimonio 2014</b>	<b>46 203 876</b>	<b>510 058 326</b>	<b>26 425 224</b>	<b>0</b>	<b>582 687 426</b>

Fuente: Secretaría de Hacienda

**ESTADO DE CAMBIOS EN LA SITUACIÓN FINANCIERA CONSOLIDADO**

El Estado de Cambios en la Situación Financiera, provee información sobre los orígenes y aplicaciones de los recursos del Poder Judicial, asimismo, muestra la obtención o disposición de los recursos y obligaciones durante el periodo que se informa.

**GOBIERNO CONSTITUCIONAL DEL ESTADO DE CHIAPAS**  
**ESTADO DE CAMBIOS EN LA SITUACIÓN FINANCIERA CONSOLIDADO**  
**PODER JUDICIAL**  
**DEL 1 DE ENERO AL 31 DE DICIEMBRE DEL 2014**  
**( Pesos )**

CONCEPTO	ORIGEN	APLICACIÓN
<b>ACTIVO</b>		
<b>Activo Circulante</b>		
Efectivo y Equivalentes	56 267 154	
Derechos a Recibir Efectivo o Equivalentes		43 433 492
Derechos a Recibir Bienes o Servicios	4 479 255	
<b>Activo No Circulante</b>		
Derechos a Recibir Efectivo o Equivalentes a Largo Plazo	323 000	
Bienes Inmuebles, Infraestructura y Construcciones en Proceso		40 695 888
Bienes Muebles		20 976 695
Activos Intangibles		1 990 495
Activos Diferidos		13 663 696
<b>PASIVO</b>		
<b>Pasivo Circulante</b>		
Cuentas por Pagar a Corto Plazo	16 013 019	
Fondos y Bienes de Terceros en Garantía y/o Administración a Corto Plazo		224 156
<b>Pasivo No Circulante</b>		
<b>HACIENDA PÚBLICA/PATRIMONIO</b>		
<b>Hacienda Pública/Patrimonio Contribuido</b>		
Actualización de la Hacienda Pública/Patrimonio	32 735 731	
<b>Hacienda Pública/Patrimonio Generado</b>		
Resultados del Ejercicio (Ahorro/Desahorro)		57 547 984
Resultados de Ejercicios Anteriores	68 714 247	

Fuente: Secretaría de Hacienda.

## ESTADO DE FLUJOS DE EFECTIVO CONSOLIDADO

El Estado de Flujos de Efectivo del Poder Judicial, identifica las fuentes de entradas y salidas de recursos, clasificadas por actividades de operación, inversión y de financiamiento. Asimismo, proporciona una base para evaluar su capacidad para generar efectivo y equivalentes, y para utilizar los flujos derivados de ellos, conformado por los elementos básicos: origen y aplicación de los recursos.

<b>GOBIERNO CONSTITUCIONAL DEL ESTADO DE CHIAPAS</b>	
<b>ESTADO DE FLUJOS DE EFECTIVO CONSOLIDADO</b>	
<b>PODER JUDICIAL</b>	
<b>DEL 1 DE ENERO AL 31 DE DICIEMBRE DEL 2014</b>	
<b>( Pesos )</b>	
<b>CONCEPTO</b>	<b>2014</b>
<b>Flujos de Efectivo de las Actividades de Operación</b>	
<b>Origen</b>	<b>1 034 449 323</b>
Otros Orígenes de Operación	1 034 449 323
<b>Aplicación</b>	<b>1 008 024 099</b>
Servicios Personales	886 109 367
Transferencias Internas y Asignaciones al Sector Público	5 752 261
Materiales y Suministros	11 524 549
Servicios Generales	74 078 832
Subsidios y Subvenciones	23 087 403
Ayudas Sociales	19 600
Otras Aplicaciones de Operación	7 452 087
<b>Flujos Netos de Efectivo por Actividades de Operación</b>	<b>26 425 224</b>
<b>Flujos de Efectivo de las Actividades de Inversión</b>	
<b>Origen</b>	<b>118 781 992</b>
Bienes Inmuebles, Infraestructura y Construcciones en Proceso	12 257 040
Bienes Muebles	595 719
Otros Orígenes de Inversión	105 929 233
<b>Aplicación</b>	<b>174 152 741</b>
Bienes Inmuebles, Infraestructura y Construcciones en Proceso	52 952 928
Bienes Muebles	21 572 414
Otras Aplicaciones de Inversión	99 627 399
<b>Flujos Netos de Efectivo por Actividades de Inversión</b>	<b>( 55 370 749 )</b>
<b>Flujos de Efectivo de las Actividades de Financiamiento</b>	
<b>Origen</b>	<b>29 444 285</b>
Otros Orígenes de Financiamiento	29 444 285
<b>Aplicación</b>	<b>56 765 914</b>
Otras Aplicaciones de Financiamiento	56 765 914
<b>Flujos Netos de Efectivo por Actividades de Financiamiento</b>	<b>( 27 321 629 )</b>
<b>Incremento/Disminución Neta en el Efectivo y Equivalentes al Efectivo</b>	<b>( 56 267 154 )</b>
<b>Efectivo y Equivalentes al Efectivo al Inicio del Ejercicio</b>	<b>162 859 232</b>
<b>Efectivo y Equivalentes al Efectivo al Final del Ejercicio</b>	<b>106 592 078</b>

Fuente: Secretaría de Hacienda.

**ESTADO ANALÍTICO DEL ACTIVO CONSOLIDADO**

El Estado Analítico del Activo al 31 de diciembre del 2014 refleja los movimientos realizados de los derechos y bienes debidamente identificados y cuantificados en términos monetarios del que dispone el Poder Judicial para realizar sus actividades, así como el flujo del activo circulante y del activo no circulante entre el inicio y fin del periodo. El activo circulante tuvo una disminución de 17.3 millones de pesos, y el activo no circulante refleja una variación positiva de 77.0 millones de pesos.

GOBIERNO CONSTITUCIONAL DEL ESTADO DE CHIAPAS ESTADO ANALÍTICO DEL ACTIVO CONSOLIDADO PODER JUDICIAL DEL 1 DE ENERO AL 31 DE DICIEMBRE DEL 2014 ( Pesos )					
CONCEPTO	SALDO INICIAL	CARGOS DEL PERIODO	ABONOS DEL PERIODO	SALDO FINAL	VARIACIÓN DEL PERIODO
<b>ACTIVO</b>	<b>667 782 755</b>	<b>17 456 126 243</b>	<b>17 396 435 386</b>	<b>727 473 612</b>	<b>59 690 857</b>
<b>Activo Circulante</b>	<b>174 365 173</b>	<b>16 264 583 335</b>	<b>16 281 896 252</b>	<b>157 052 256</b>	<b>( 17 312 917)</b>
Efectivo y Equivalentes	162 859 232	9 773 190 559	9 829 457 713	106 592 078	( 56 267 154)
Derechos a Recibir Efectivo o Equivalentes	1 544 433	6 464 822 324	6 421 388 832	44 977 925	43 433 492
Derechos a Recibir Bienes o Servicios	9 961 508	26 570 452	31 049 707	5 482 253	( 4 479 255)
<b>Activo No Circulante</b>	<b>493 417 582</b>	<b>1 191 542 908</b>	<b>1 114 539 134</b>	<b>570 421 356</b>	<b>77 003 774</b>
Derechos a Recibir Efectivo o Equivalentes a Largo Plazo	323 000	0	323 000	0	( 323 000)
Bienes Inmuebles, Infraestructura y Construcciones en Proceso	297 899 541	110 600 717	69 904 829	338 595 429	40 695 888
Bienes Muebles	145 435 243	66 250 012	45 273 317	166 411 938	20 976 695
Activos Intangibles	10 670 615	3 980 990	1 990 495	12 661 110	1 990 495
Otros Activos Diferidos	30 614 003	1 010 711 189	997 047 493	44 277 699	13 663 696
Otros Activos no Circulantes	8 475 180	0	0	8 475 180	0

Fuente: Secretaría de Hacienda.



## INFORME SOBRE PASIVOS CONTINGENTES CONSOLIDADO

De conformidad a las Principales Reglas de Registro y Valoración del Patrimonio (Elementos Generales) emitidas por el Consejo Nacional de Armonización Contable, publicadas en el capítulo reformado en el Diario Oficial de la Federación el 06 de octubre del 2014, los pasivos contingentes consideran:

- Obligaciones surgidas a raíz de sucesos pasados, cuya existencia ha de ser confirmada sólo por la concurrencia, de uno o más eventos inciertos en el futuro que no están enteramente bajo el control del organismo público.
- Una obligación presente a raíz de sucesos pasados, que no se ha reconocido contablemente porque no es viable que el ente público tenga que satisfacerla, o debido a que el importe de la obligación no puede ser cuantificado con la suficiente confiabilidad.

Al respecto se informa que el Poder Judicial al 31 de diciembre del 2014 no cuenta con pasivos contingentes significativos pendientes de pago, ya que estos se reconocen y se liquidan en el transcurso del ejercicio, en la vigencia del presupuesto.

## NOTAS A LOS ESTADOS FINANCIEROS CONSOLIDADOS

De Conformidad al artículo 46, fracción I, inciso e) y 49 de la Ley General de Contabilidad Gubernamental, así como a la normatividad emitida por el Consejo Nacional de Armonización Contable, a continuación se presentan las notas a los estados financieros correspondiente al ejercicio fiscal del 2014, con los siguientes apartados:

- Notas de Desglose
- Notas de Memoria
- Notas de Gestión Administrativa

### NOTAS DE DESGLOSE

#### AL ESTADO DE SITUACIÓN FINANCIERA

#### ACTIVO

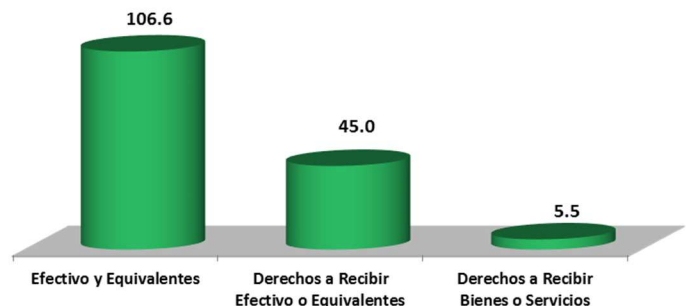
El activo se compone de los fondos, valores, derechos y bienes cuantificados en términos monetarios, los cuales controla y dispone el Poder Judicial para la prestación de servicios públicos, este se integra como sigue:

#### Circulante

##### *Efectivo y Equivalentes*

El rubro de efectivo y equivalentes al 31 de diciembre del 2014, asciende a un monto de 106.6 millones de pesos, y representa el 67.9 por ciento del activo circulante, se integra principalmente por la disponibilidad financiera para cubrir los compromisos de pago a proveedores y prestadores de servicios, así como, aguinaldo devengado no pagado e impuestos retenidos y sueldos, además, por el fondo revolvente asignado a funcionarios para cubrir gastos menores y emergentes.

ACTIVO CIRCULANTE 2014  
(Millones de Pesos)



Asimismo, se registra en este rubro lo siguiente:

- Depósitos otorgados a terceros por el servicio de arrendamiento de instalaciones o equipos utilizados por los organismos públicos.

Este rubro refleja los recursos disponibles para solventar los gastos de operación y de inversión que se tienen comprometidos al cierre del ejercicio que incide en el patrimonio.

EFECTIVO Y EQUIVALENTES ( Pesos )		
CONCEPTO	2014	2013
Efectivo	69 886	97 052
Bancos/Dependencias y Otros	36 598 408	56 177 699
Fondos con Afectación Específica	69 768 193	106 409 490
Depósitos de Fondos de Terceros en Garantía y/o Administración	155 591	174 991
<b>SUMAS</b>	<b>106 592 078</b>	<b>162 859 232</b>

#### ***Derechos a Recibir Efectivo o Equivalentes***

Este rubro del activo representa el 28.6 por ciento del activo circulante y se compone básicamente por los recursos de programas operativos colocados en contrato de inversión a un plazo, préstamos a corto plazo concedidos a funcionarios, ministraciones pendientes de depósitos, deudores diversos, así como, préstamos del fondo auxiliar para la administración de justicia, al 31 de diciembre del 2014.

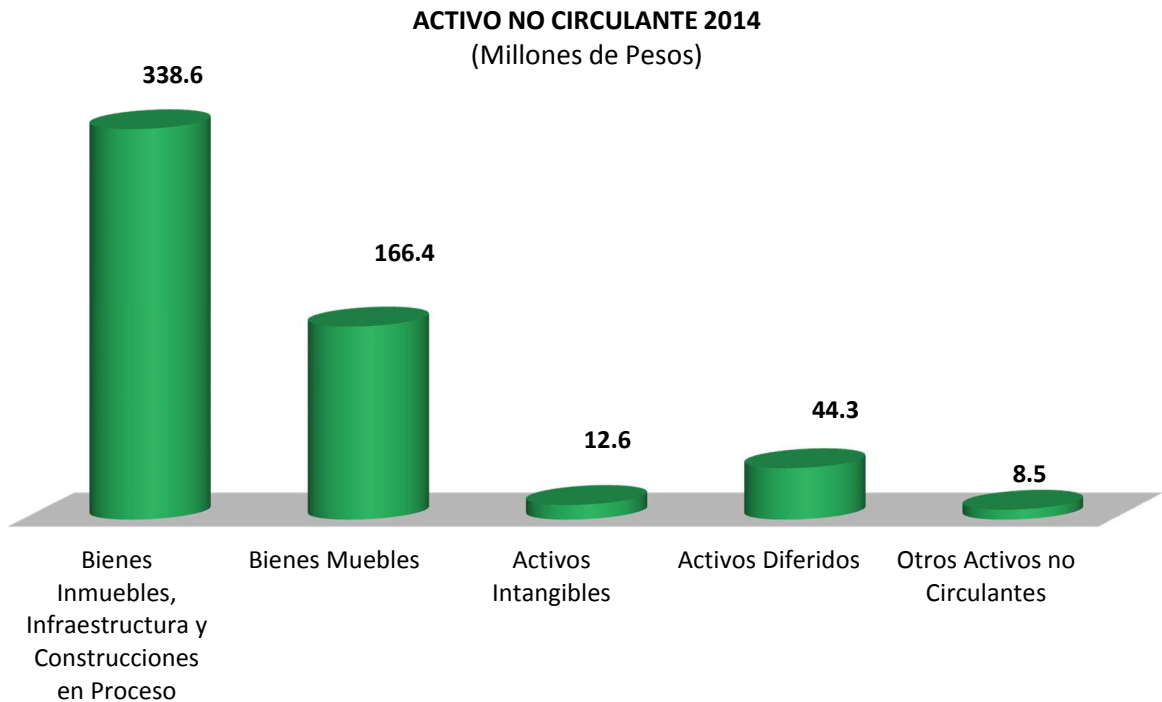
DERECHOS A RECIBIR EFECTIVO O EQUIVALENTES ( Pesos )		
CONCEPTO	2014	2013
Inversiones Financieras a Corto Plazo	32 500 000	0
Cuentas por Cobrar a Corto Plazo	11 395 599	274 911
Deudores Diversos por Cobrar a Corto Plazo	329 674	516 870
Préstamos Otorgados a Corto Plazo	752 652	752 652
<b>SUMAS</b>	<b>44 977 925</b>	<b>1 544 433</b>

#### ***Derechos a Recibir Bienes o Servicios***

El rubro de Derechos a Recibir Bienes o Servicios asciende a 5.5 millones de pesos al 31 de diciembre del 2014, corresponde principalmente a los anticipos otorgados a contratistas para la ejecución de obras en proceso del Poder Judicial; respecto al activo circulante representa el 3.5 por ciento.

DERECHOS A RECIBIR BIENES O SERVICIOS ( Pesos )		
CONCEPTO	2014	2013
Anticipo a Proveedores por Adquisición de Bienes y Prestación de Servicio a Corto Plazo	0	1 299
Anticipo a Contratistas por Obras Públicas a Corto Plazo	5 482 253	9 960 209
<b>SUMAS</b>	<b>5 482 253</b>	<b>9 961 508</b>

## No Circulante

**Bienes Inmuebles, Infraestructura y Construcciones en Proceso**

Este rubro del activo refleja la cifra de 338.6 millones de pesos y representa el valor de toda la infraestructura tangible, edificios no habitacionales y terrenos, que posee el Poder Judicial, así como, el valor de las obras que se encuentran en proceso de ejecución al 31 de diciembre del 2014, correspondiente a la construcción de los juzgados de garantía y tribunales de juicio oral, en diversos municipios del Estado.

Del total del activo no circulante este rubro representa el 59.4 por ciento.

<b>BIENES INMUEBLES, INFRAESTRUCTURA Y CONSTRUCCIONES EN PROCESO</b>		
( Pesos )		
CONCEPTO	2014	2013
Terrenos	7 558 277	7 558 277
Edificios no Habitacionales	313 690 827	260 737 899
Construcciones en Proceso en Bienes Propios	17 346 325	29 603 365
<b>SUMAS</b>	<b>338 595 429</b>	<b>297 899 541</b>

**Bienes Muebles**

Este renglón del activo refleja el valor de los bienes muebles que poseen los organismos y que al 31 de diciembre del ejercicio fiscal 2014, asciende a un monto global de 166.4 millones de pesos y representa el 29.2 por ciento respecto al total del activo no circulante, integrándose por: mobiliario y equipo de administración, mobiliario y equipo educacional y recreativo, vehículos y equipo de transporte, maquinaria, otros equipos y herramientas, colecciones, obras de arte y objetos valiosos; los cuales son necesarios para cubrir la operatividad del Poder Judicial.

BIENES MUEBLES ( Pesos )		
CONCEPTO	2014	2013
Mobiliario y Equipo de Administración	104 368 211	101 871 271
Mobiliario y Equipo Educacional y Recreativo	10 433 583	7 668 933
Vehículos y Equipo de Transporte	27 740 780	28 206 365
Maquinaria, Otros Equipos y Herramientas	23 867 050	7 556 226
Colecciones, Obras de Arte y Objetos Valiosos	2 314	132 448
<b>SUMAS</b>	<b>166 411 938</b>	<b>145 435 243</b>

### Activos Intangibles

Al 31 de diciembre del 2014, este rubro asciende a 12.6 millones de pesos y representa el valor de todos los bienes intangibles como son: software y licencias. Representa el 2.2 por ciento del activo no circulante.

ACTIVOS INTANGIBLES ( Pesos )		
CONCEPTO	2014	2013
Software	12 627 119	10 636 624
Licencias	33 991	33 991
<b>SUMAS</b>	<b>12 661 110</b>	<b>10 670 615</b>

### Activos Diferidos

El saldo de este rubro asciende a 44.3 millones de pesos y se integra por operaciones transitorias por regularizar, los cuales corresponden al ejercicio 2014.

A la fecha que se informa este rubro representa el 7.8 por ciento respecto al total del activo no circulante.

ACTIVOS DIFERIDOS ( Pesos )		
CONCEPTO	2014	2013
Otros Activos Diferidos	44 277 699	30 614 003
<b>SUMAS</b>	<b>44 277 699</b>	<b>30 614 003</b>

### Otros Activos no Circulantes

Los otros activos no circulantes, reflejan el valor de los bienes muebles e inmuebles del Poder Judicial, que se encuentran bajo contrato de comodato, estos bienes se otorgan entre dependencias u organismos públicos principalmente. Al 31 de diciembre del 2014, el saldo de este rubro asciende a 8.5 millones de pesos y representa el 1.4 por ciento respecto del total del activo no circulante.

OTROS ACTIVOS NO CIRCULANTES ( Pesos )		
CONCEPTO	2014	2013
Bienes en Comodato	8 475 180	8 475 180
<b>SUMAS</b>	<b>8 475 180</b>	<b>8 475 180</b>

**PASIVO**

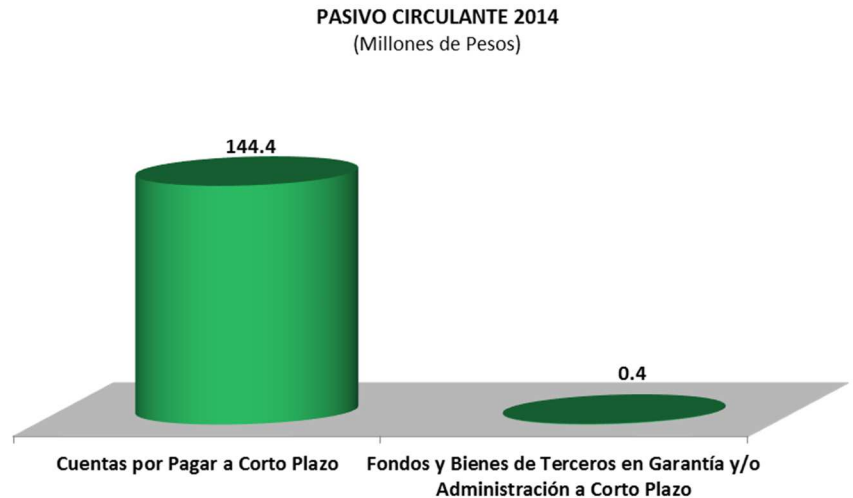
Es el conjunto de cuentas que permite el registro de las obligaciones contraídas por los organismos públicos, para el desarrollo de sus funciones y la prestación de los servicios públicos. Al 31 de diciembre del 2014, los estados financieros del Poder Judicial reflejan principalmente pasivo circulante o corto plazo, es decir, aquellas obligaciones en que la exigibilidad de pago es menor a un año.

**Pasivo Circulante**

**Cuentas por Pagar a Corto Plazo**

El saldo de este rubro al 31 de diciembre del 2014 se integra de los registros de prestaciones salariales como la previsión de sueldos, prima vacacional, gratificaciones, pensión alimenticia y aguinaldo devengado no pagado a la fecha que se informa, del personal del Poder Judicial, aportaciones patronales al IMSS, INFONAVIT e Impuesto sobre Nóminas, así como por los compromisos contraídos por la adquisición de bienes de consumo e inventariables, y por la contratación de servicios necesarios para su operatividad. Por otra parte, también se registran las estimaciones por las obligaciones contraídas con contratistas

por obra pública, asignaciones de recursos de antecedentes no penales, además, por las retenciones por servicios personales: cuota INFONAVIT, retenciones y contribuciones a favor de terceros, 2 por ciento sobre nóminas de prestadores de servicios, ISSS, ISR por honorarios y/o arrendamiento de inmuebles, seguro de vida, fondo de ahorro y por la recuperación de préstamos. Se incluyen en este rubro el registro de economías por concepto de estímulos fiscales.



Este rubro representa el 99.7 por ciento respecto al pasivo circulante, con un importe de 144.4 millones de pesos.

<b>CUENTAS POR PAGAR A CORTO PLAZO</b>		
<b>( Pesos )</b>		
<b>CONCEPTO</b>	<b>2014</b>	<b>2013</b>
Servicios Personales por Pagar a Corto Plazo	29 551 650	9 238 087
Proveedores por Pagar a Corto Plazo	12 686 127	18 294 538
Contratistas por Obras Públicas por Pagar a Corto Plazo	6 045 990	1 469 514
Transferencias Otorgadas por Pagar a Corto Plazo	5 960 416	5 960 416
Retenciones y Contribuciones por Pagar a Corto Plazo	82 765 827	78 721 777
Otras Cuentas por Pagar a Corto Plazo	7 405 628	14 718 287
<b>SUMAS</b>	<b>144 415 638</b>	<b>128 402 619</b>

**Fondos y Bienes de Terceros en Garantía y/o Administración a Corto Plazo**

Este rubro asciende a 0.4 millones de pesos al 31 de diciembre del 2014, y corresponde a las obligaciones de los organismos públicos con ingresos propios, como son: licitación pública, reintegros por consumo de servicios básicos y sanciones por incumplimiento de contratos.

Este rubro representa el 0.3 por ciento respecto al pasivo no circulante.

FONDOS Y BIENES DE TERCEROS EN GARANTÍA Y/O ADMINISTRACIÓN A CORTO PLAZO ( Pesos )		
CONCEPTO	2014	2013
Fondos en Administración a Corto Plazo	370 548	594 704
<b>SUMAS</b>	<b>370 548</b>	<b>594 704</b>

### AL ESTADO DE ACTIVIDADES

El resultado obtenido del 1 de enero al 31 de diciembre del 2014, representa un ahorro por 26.4 millones de pesos y se obtiene de restar a los ingresos percibidos contra los gastos y otras pérdidas sin considerar los recursos destinados en la adquisición de bienes muebles e inmuebles consideradas como inversión, así como, recursos comprometidos de gasto de inversión.

#### Ingresos

Los ingresos ascienden a 1 mil 34.4 millones de pesos, que integran los recursos otorgados para la operación y funcionamiento del Poder Judicial, rendimientos bancarios, recursos por estímulos fiscales, redondeos a favor en el pago de servicios bancarios y saldos a favor por descuentos y aportaciones en demasía por préstamos personales.

#### Gastos y Otras Pérdidas

Los gastos y otras pérdidas son aquellas cuentas que registran los gastos de funcionamiento del Poder Judicial, disminución de bienes muebles por pérdida, obsolescencia y deterioro, registro de bienes enajenables e inventariables cuyo costo no sobrepasa los 35 salarios mínimos del D.F., así como los redondeos a cargo, en pago de facturas e impuestos. Este rubro asciende a un importe de 1 mil 8.0 millones de pesos.

### CONCILIACIÓN ENTRE LOS INGRESOS PRESUPUESTARIOS Y CONTABLES CONSOLIDADO PODER JUDICIAL DEL 1 DE ENERO AL 31 DE DICIEMBRE DEL 2014 ( Pesos )

<b>Ingresos Presupuestarios</b>		1 084 071 167
<b>Ingresos Contables No Presupuestarios</b>		1 453 820
Otros Ingresos y Beneficios Varios	1 453 714	
Otros Ingresos Contables No Presupuestarios	106	
<b>Ingresos Presupuestarios No Contables</b>		51 075 663
Otros Ingresos Presupuestarios No Contables	51 075 663	
<b>Ingresos Contables</b>		<b>1 034 449 324</b>

Fuente: Secretaría de Hacienda.

**CONCILIACIÓN ENTRE LOS EGRESOS PRESUPUESTARIOS Y LOS GASTOS CONTABLES CONSOLIDADO**  
**PODER JUDICIAL**  
**DEL 1 DE ENERO AL 31 DE DICIEMBRE DEL 2014**  
**( Pesos )**

<b>Total de Egresos (Presupuestarios)</b>		1 076 038 088
<b>Egresos Presupuestarios No Contables</b>		74 086 916
Mobiliario y Equipo de Administración	13 252 949	
Mobiliario y Equipo Educativo y Recreativo	2 962 027	
Vehículos y Equipo de Transporte	2 527 770	
Maquinaria, Otros Equipos y Herramientas	17 135 743	
Activos Intangibles	1 990 495	
Obra Pública en Bienes Propios	36 217 932	
<b>Gastos Contables No Presupuestales</b>		6 072 927
Estimaciones, Depreciaciones, Deterioros, Obsolescencia y Amortizaciones	938 861	
Otros Gastos	5 134 066	
<b>Total de Gasto Contable</b>		<b>1 008 024 099</b>

Fuente: Secretaría de Hacienda.

#### AL ESTADO DE VARIACIÓN EN LA HACIENDA PÚBLICA

La Hacienda Pública representa el importe de los bienes y derechos, propiedad del Poder Judicial, dicho importe es modificado principalmente por el resultado positivo obtenido al periodo que se informa el cual asciende a 26.4 millones de pesos y representa las adquisiciones de bienes muebles e inmuebles consideradas como inversión, de la misma manera, es afectado por el resultado derivado del registro de operaciones de ejercicios anteriores por reintegros y cancelación de pasivos; a la fecha la Hacienda Pública refleja un saldo de 582.7 millones de pesos.

El aumento o disminución al patrimonio, derivado del registro de los incrementos o decrementos realizados al patrimonio, a la fecha que se informa, presenta una modificación positiva neta al patrimonio de 43.9 millones de pesos.

#### AL ESTADO DE FLUJOS DE EFECTIVO

El Estado de Flujos de Efectivo del Poder Judicial, muestra los flujos de efectivo, conformado por los elementos básicos: origen y aplicación de los recursos.

La disminución neta en el efectivo y equivalentes al efectivo al 31 de diciembre del 2014 asciende a 56.3 millones de pesos.

CONCEPTO	2014	2013
Efectivo	69 886	97 052
Bancos/Dependencias y Otros	36 598 408	56 177 699
Fondos con Afectación Específica	69 768 193	106 409 490
Depósitos de Fondos de Terceros en Garantía y/o Administración	155 591	174 991
<b>TOTAL DE EFECTIVO Y EQUIVALENTES</b>	<b>106 592 078</b>	<b>162 859 232</b>

**NOTAS DE MEMORIA**

Representan los movimientos de valores que no afecten o modifiquen el balance del Poder Judicial, sin embargo, su incorporación en libros es necesaria con fines de recordatorio contable, de control y en general sobre los aspectos administrativos, o bien, para consignar sus derechos o responsabilidades contingentes que puedan, o no, presentarse en el futuro.

**CONTABLES**

***Avales y Garantías***

Los Avales y Garantías derivado de la prestación de servicios que realizan los proveedores al Poder Judicial, asciende a 55.6 millones de pesos.

***Bienes en Concesionados o en Comodato***

Los Bienes en Concesionados o en Comodato representan los bienes muebles otorgados entre dependencias u organismos públicos del Poder Judicial.

CONCEPTO	2014	2013
Avales y Garantías	55 640 460	0
Bienes en Concesionados o en Comodato	39 115	0
<b>SUMAS</b>	<b>55 679 575</b>	<b>0</b>

**PRESUPUESTARIAS**

***Estado del Ejercicio del Presupuesto***

El Estado del Ejercicio del Presupuesto del Poder Judicial del Estado de Chiapas, refleja al 31 de diciembre del ejercicio 2014, una modificación neta positiva al Presupuesto Aprobado Anual de 234.6 millones de pesos representando un 26.3 por ciento mayor, llegando a un monto de 1 mil 125.5 millones de pesos, al periodo que se informa.

El Presupuesto Devengado a la fecha que se informa fue de 1 mil 76.0 millones de pesos, de los cuales se aplicaron 886.1 millones de pesos a Servicios Personales equivalente al 82.3 por ciento del devengo total, asimismo, en Servicios Generales, se destinaron 74.1 millones de pesos que representa el 6.9 por ciento del total devengado, además, 37.8 millones de pesos a Bienes Muebles, Inmuebles e Intangibles representando el 3.5 por ciento del devengado total, entre los rubros más sobresalientes.

ESTADO SOBRE EL EJERCICIO DEL PRESUPUESTO DE EGRESOS POR CAPÍTULO DEL GASTO							
PODER JUDICIAL							
DEL 1 DE ENERO AL 31 DE DICIEMBRE DEL 2014							
(Pesos)							
CONCEPTO	PRESUPUESTO DE EGRESOS						
	APROBADO ANUAL	AMPLIACIONES / REDUCCIONES	MODIFICADO	COMPROMETIDO	DEVENGADO	EJERCIDO	PAGADO
<b>TOTAL</b>	<b>890 923 600</b>	<b>234 575 405</b>	<b>1 125 499 005</b>	<b>1 081 253 914</b>	<b>1 076 038 088</b>	<b>1 065 291 089</b>	<b>1 065 061 293</b>
1000 Servicios Personales	777 444 840	135 896 772	913 341 612	886 109 366	886 109 366	886 109 366	886 109 366
2000 Materiales y Suministros	8 246 440	6 492 713	14 739 153	12 951 200	12 951 200	12 951 200	12 951 200
3000 Servicios Generales	70 263 996	15 093 318	85 357 314	74 078 834	74 078 834	69 151 744	68 921 947
4000 Transferencias, Asignaciones, Subsidios y Otras Ayudas	32 044 960	( 450 895)	31 594 065	28 859 264	28 859 264	28 859 264	28 859 264
5000 Bienes Muebles, Inmuebles e Intangibles	2 361 375	35 546 622	37 907 997	37 821 493	37 821 493	37 821 493	37 821 493
7000 Inversion Financiera y Otras Provisiones	0	42 558 865	42 558 865	41 433 758	36 217 932	30 398 023	30 398 023
9000 Deuda Pública	561 989	( 561 989)	0	0	0	0	0

Fuente: Secretaría de Hacienda.



NOTAS DE GESTIÓN ADMINISTRATIVA

Las Notas de Gestión Administrativa Consolidados del Poder Judicial se integran con la información del Consejo de la Judicatura, Tribunal del Trabajo Burocrático, Tribunal de Justicia Electoral y Administrativa, y Tribunal Constitucional, mismas que podrán ser consultadas en la información de cada ente público.

RAZONES FINANCIERAS

El análisis a los estados financieros a través de razones financieras, proporciona indicadores que suministran información para ayudar a tener una mejor interpretación de dichos estados, determinando las causas y tendencias favorables con la finalidad de no tomar decisiones con efectos negativos.

A los resultados obtenidos al 31 de diciembre del ejercicio fiscal 2014, se aplicaron las siguientes razones financieras:

Nombre	VARIABLES DE CÁLCULO	Unidad de Medida	Algoritmo	Razón	Interpretación del Resultado	Gráfico
Liquidez	E = Efectivo y Equivalentes DREE = Derechos a Recibir Efectivo o Equivalentes	Porcentaje	$\frac{E + DREE}{PC}$	151.6	Muestra la capacidad para cubrir las obligaciones a corto plazo en forma inmediata, es decir, pesos disponibles para cubrir cada peso de deuda a corto plazo	
	PC = Pasivo Circulante		144.8	1.0		
Índice de Solvencia	AC = Activo Circulante	Porcentaje	$\frac{AC}{PC}$	157.1	Indica los pesos disponibles del activo circulante para liquidar sus obligaciones a corto plazo	
	PC = Pasivo Circulante		144.8	1.1		
Prueba de Ácido	AC = Activo Circulante INV = Inventarios A = Almacenes	Porcentaje	$\frac{AC - (INV + A)}{PC}$	157.1	Determina los pesos disponibles en activos de conversión inmediata en efectivo para cubrir obligaciones a corto plazo	
	PC = Pasivo Circulante		144.8	1.1		

Los Estados Financieros muestran un resultado de 1.0 pesos de liquidez y disponibilidad inmediata para hacer frente a cada peso de los compromisos de corto plazo.

La razón de **solvencia** muestra que el Poder Judicial cuenta con 1.1 pesos para cubrir cada peso que debe por sus compromisos a corto plazo.

La **prueba del ácido** indica que el Poder Judicial cuenta con 1.1 pesos de activos de conversión inmediata en efectivo por cada peso de pasivos a corto plazo.

La posición financiera que guarda el Poder Judicial muestra los ingresos y egresos al 31 de diciembre del ejercicio 2014, reflejando el saldo de los pasivos en niveles estables.

En conclusión las obligaciones que se tienen a corto plazo, son cubiertas con el total de los activos propiedad de cada Organismo Público, que conforman el Poder Judicial.

**REPORTE ANALÍTICO DEL ACTIVO NO CIRCULANTE**

A continuación se presentan los saldos por tipo de activo no circulante registrado en los estados financieros consolidados al periodo que se informa. Este reporte muestra el total de las adquisiciones que cada uno de los organismos públicos integran su patrimonio.

INTEGRACIÓN DE LA CUENTA: BIENES INMUEBLES, INFRAESTRUCTURA Y CONSTRUCCIONES EN PROCESO AL 31 DE DICIEMBRE DEL 2014			
ORGANISMO PÚBLICO	TERRENOS	EDIFICIOS NO HABITACIONALES	CONSTRUCCIONES EN PROCESO EN BIENES PROPIOS
Consejo de la Judicatura	7 558 277	313 690 827	17 346 325
<b>SUMAS</b>	<b>7 558 277</b>	<b>313 690 827</b>	<b>17 346 325</b>

Fuente: Secretaría de Hacienda

INTEGRACIÓN DE LA CUENTA: BIENES MUEBLES AL 31 DE DICIEMBRE DEL 2014					
ORGANISMO PÚBLICO	MOBILIARIO Y EQUIPO DE ADMINISTRACIÓN	MOBILIARIO Y EQUIPO EDUCACIONAL Y RECREATIVO	VEHÍCULOS Y EQUIPO DE TRANSPORTE	MAQUINARIA, OTROS EQUIPOS Y HERRAMIENTAS	COLECCIONES, OBRAS DE ARTE Y OBJETOS VALIOSOS
Consejo de la Judicatura	98 723 421	10 315 993	24 035 987	23 366 411	0
Tribunal del Trabajo Burocrático	2 863 151	47 432	1 025 561	436 933	0
Tribunal Constitucional	2 781 639	70 158	2 679 232	63 706	2 314
<b>SUMAS</b>	<b>104 368 211</b>	<b>10 433 583</b>	<b>27 740 780</b>	<b>23 867 050</b>	<b>2 314</b>

Fuente: Secretaría de Hacienda

INTEGRACIÓN DE LA CUENTA: ACTIVOS INTANGIBLES AL 31 DE DICIEMBRE DEL 2014		
ORGANISMO PÚBLICO	SOFTWARE	LICENCIAS
Consejo de la Judicatura	12 598 624	33 991
Tribunal del Trabajo Burocrático	28 495	0
<b>SUMAS</b>	<b>12 627 119</b>	<b>33 991</b>

Fuente: Secretaría de Hacienda

INTEGRACIÓN DE LA CUENTA: ACTIVOS DIFERIDOS AL 31 DE DICIEMBRE DEL 2014	
ORGANISMO PÚBLICO	OTROS ACTIVOS DIFERIDOS
Consejo de la Judicatura	43 979 006
Tribunal Constitucional	298 693
<b>SUMAS</b>	<b>44 277 699</b>

Fuente: Secretaría de Hacienda

**INTEGRACIÓN DE LA CUENTA: OTROS ACTIVOS NO CIRCULANTES  
AL 31 DE DICIEMBRE DEL 2014**

<b>ORGANISMO PÚBLICO</b>	<b>BIENES EN COMODATO</b>
Consejo de la Judicatura	8 475 180
<b>SUMAS</b>	<b>8 475 180</b>

Fuente: Secretaría de Hacienda