



Estados e Información Contable

El Consejo Nacional de Armonización Contable (CONAC), ha emitido documentos que sientan las bases para que el gobierno federal, las entidades federativas y municipios logren cumplir con lo dispuesto en la Ley General de Contabilidad Gubernamental, permitiendo a los entes públicos de cada nivel de gobierno realizar las acciones necesarias para la implementación de la armonización contable.

Bajo este tenor, el estado de Chiapas, ha dado a conocer en los medios de difusión oficiales los documentos en materia de armonización contable, establecidos por el CONAC, con el compromiso institucional de llevar a cabo los objetivos planteados en la Ley General de Contabilidad Gubernamental, siendo actualizados en el 2014 los marcos normativos contables y presupuestarios con los documentos armonizados aplicados para ese ejercicio, así como los instrumentos técnicos para lograr el cumplimiento de los objetivos a nivel nacional, considerando el Marco Conceptual de Contabilidad Gubernamental, que representa los fundamentos para la elaboración de normas, contabilización, valuación y presentación de la información financiera; el Plan de Cuentas, el cual se constituye una herramienta básica para el registro de operaciones, otorgando una consistencia en la presentación y fácil interpretación de los resultados, así como, las bases para consolidar bajo criterios armonizados la información contable.

De esta forma, se reflejan en la contabilidad los momentos contables del ingreso y del egreso, considerando además las normas y metodología para la emisión de información financiera y estructura de los estados financieros básicos y finalmente dar a conocer la situación financiera de la entidad en el periodo que se informa.

Los Estados Financieros del Poder Ejecutivo cumplen con los Postulados Básicos de Contabilidad Gubernamental establecidos en la Ley General de Contabilidad Gubernamental y en gran parte los requisitos de las Normas Internacionales de Contabilidad, Aplicables al Sector Público, esto permite contar con saludables prácticas administrativas, financieras y de control. Ahora bien, con el propósito de dar cumplimiento a los artículos 46 y 49 de la Ley General de Contabilidad Gubernamental, los Estados Financieros Consolidados contienen notas de desglose, memoria y de gestión administrativa, las cuales explican las principales características y políticas normativas contables, las bases de presentación y preparación y las principales políticas de control y registro, a fin de que la información sea de mayor utilidad para los usuarios. Asimismo, se incluyen resultados obtenidos a través de la aplicación de razones financieras y formatos requeridos por los lineamientos del CONAC.

En concordancia con la disposición del Acuerdo por el que se Armoniza la estructura de las cuentas públicas, emitida por el CONAC, se presenta los estados financieros de acuerdo con la Clasificación Administrativa que precisa la estructura del Gobierno Estatal o del Distrito Federal, que se integra a su vez por los estados financieros y demás información presupuestaria, programática y contable que presenta el Poder Ejecutivo del Estado de Chiapas.

Bajo este epígrafe, se han consolidado las funciones financieras, contables y presupuestarias, de los Organismos públicos y centros contables que conforman el Poder Ejecutivo, a través del Sistema Integral de Administración Hacendaria Estatal (SIAHE), que en su totalidad comprenden 40 estados financieros.

ESTADO DE SITUACIÓN FINANCIERA CONSOLIDADO

El Estado de Situación Financiera muestra la posición financiera del Poder Ejecutivo, valuados y elaborados de acuerdo con los Postulados Básicos de Contabilidad Gubernamental, Normas y Metodología para la Emisión de Información Financiera y Estructura de los Estados Financieros del Ente Público y Característica de sus Notas, emitidos por el Consejo Nacional de Armonización Contable (CONAC), el cual refleja los bienes y derechos que se clasifican en rubros de acuerdo a su disponibilidad de liquidez al igual que sus obligaciones o compromisos, agrupándolas con relación a su exigibilidad.

GOBIERNO CONSTITUCIONAL DEL ESTADO DE CHIAPAS ESTADO DE SITUACIÓN FINANCIERA CONSOLIDADO PODER EJECUTIVO AL 31 DE DICIEMBRE DEL 2014 (Pesos)					
CONCEPTO	2014	2013	CONCEPTO	2014	2013
ACTIVO			PASIVO		
Activo Circulante			Pasivo Circulante		
Efectivo y Equivalentes	10 673 585 469	23 437 593 786	Cuentas por Pagar a Corto Plazo	6 459 405 256	10 276 319 330
Derechos a Recibir Efectivo o Equivalentes	6 780 757 954	8 183 457 547	Documentos por Pagar a Corto Plazo	663 969 114	331 853 366
Derechos a Recibir Bienes o Servicios	2 382 049 496	1 952 232 687	Fondos y Bienes de Terceros en Garantía y/o Administración a Corto Plazo	669 874 950	10 633 717 697
Inventarios	12 942 175	17 291 888	Otros Pasivos a Corto Plazo	2 191 315 438	3 921 231 226
Almacenes	46 881 061	0			
Total de Activos Circulantes	19 896 216 155	33 590 575 908	Total de Pasivos Circulantes	9 984 564 758	25 163 121 619
Activo No Circulante			Pasivo No Circulante		
Inversiones Financieras a Largo Plazo	352 401 655	352 401 655	Documentos por Pagar a Largo Plazo	149 056	1 212 149
Derechos a Recibir Efectivo o Equivalentes a Largo Plazo	716 969 348	1 093 855 101	Deuda Pública a Largo Plazo	14 893 931 323	15 067 778 832
Bienes Inmuebles, Infraestructura y Construcciones en Proceso	28 762 548 480	23 181 939 223	Fondos y Bienes de Terceros en Garantía y/o Administración a Largo Plazo	228 398 230	228 566 904
Bienes Muebles	2 163 306 842	2 237 006 302	Total de Pasivos No Circulantes	15 122 478 609	15 297 557 885
Activos Intangibles	76 775 305	68 616 302	Total del Pasivo	25 107 043 367	40 460 679 504
Activos Diferidos	3 327 917 219	4 368 246 343			
Otros Activos no Circulantes	38 352 081	20 813 662	HACIENDA PÚBLICA/PATRIMONIO		
Total de Activos No Circulantes	35 438 270 930	31 322 878 588	Hacienda Pública/Patrimonio Contribuido		
Total del Activo	55 334 487 085	64 913 454 496	Donaciones de Capital	569 362	288 162
			Actualización de la Hacienda Pública/Patrimonio	(35 481 524 698)	160 327 618
			Hacienda Pública/Patrimonio Generado		
			Resultados del Ejercicio (Ahorro/Desahorro)	40 511 267 119	6 729 605 224
			Resultados de Ejercicios Anteriores	25 197 131 935	17 562 553 988
			Total Hacienda Pública/Patrimonio	30 227 443 718	24 452 774 992
			Total del Pasivo y Hacienda Pública/Patrimonio	55 334 487 085	64 913 454 496

Fuente: Secretaría de Hacienda.

ESTADO DE ACTIVIDADES CONSOLIDADO

El Estado de Actividades refleja el resultado entre el saldo total de los ingresos captados y el saldo total de los gastos incurridos por el Poder Ejecutivo, cuya diferencia positiva o negativa determina el ahorro o desahorro del 1 de enero al 31 de diciembre del 2014, sin considerar la inversión física en Bienes Muebles e Inmuebles, Infraestructura y Construcciones en Proceso. De esta forma el resultado durante este periodo refleja un ahorro por 40 mil 511.3 millones de pesos.

GOBIERNO CONSTITUCIONAL DEL ESTADO DE CHIAPAS ESTADO DE ACTIVIDADES CONSOLIDADO PODER EJECUTIVO DEL 1 DE ENERO AL 31 DE DICIEMBRE DEL 2014 (Pesos)	
CONCEPTO	2014
INGRESOS Y OTROS BENEFICIOS	
Ingresos de la Gestión	
Impuestos	1 728 957 869
Contribuciones de Mejoras	15 905 974
Derechos	1 131 933 038
Productos de Tipo Corriente	377 460 117
Aprovechamientos de Tipo Corriente	2 453 223 612
Ingresos por Ventas de Bienes y Servicios	238 924
Participaciones, Aportaciones, Transferencias, Asignaciones, Subsidios y Otras Ayudas	
Participaciones y Aportaciones	58 800 174 853
Transferencias, Asignaciones, Subsidios y Otras Ayudas	15 597 639 278
Otros Ingresos y Beneficios	
Otros Ingresos y Beneficios Varios	141 069 325
Total de Ingresos y Otros Beneficios	80 246 602 990
GASTOS Y OTRAS PÉRDIDAS	
Gastos de Funcionamiento	
Servicios Personales	25 987 852 403
Materiales y Suministros	2 922 372 787
Servicios Generales	3 442 407 453
Transferencias, Asignaciones, Subsidios y Otras Ayudas	
Transferencias Internas y Asignaciones al Sector Público	87 199 000
Subsidios y Subvenciones	405 955 325
Ayudas Sociales	2 295 889 930
Pensiones y Jubilaciones	444 796 018
Participaciones y Aportaciones	
Convenios	162 301 165
Intereses, Comisiones y Otros Gastos de la Deuda Pública	
Intereses de la Deuda Pública	977 960 877
Comisiones de la Deuda Pública	134 596 884
Gastos de la Deuda Pública	84 339 238
Costo por Coberturas	27 721 260
Otros Gastos y Pérdidas Extraordinarias	
Otros Gastos	2 709 531 136
Inversión Pública	
Inversión Pública no Capitalizable	52 412 395
Total de Gastos y Otras Pérdidas	39 735 335 871
Resultados del Ejercicio (Ahorro/Desahorro)	40 511 267 119

Fuente: Secretaría de Hacienda.

ESTADO DE VARIACIÓN EN LA HACIENDA PÚBLICA CONSOLIDADO

El Estado de Variación en la Hacienda Pública muestra las modificaciones o cambios realizados en la Hacienda Pública del Poder Ejecutivo. Al 31 de diciembre del ejercicio fiscal 2014, se obtuvo un saldo de 30 mil 227.4 millones de pesos, con una modificación neta positiva de 5 mil 774.6 millones de pesos derivado de los incrementos o decrementos realizados al patrimonio.

GOBIERNO CONSTITUCIONAL DEL ESTADO DE CHIAPAS ESTADO DE VARIACIÓN EN LA HACIENDA PÚBLICA CONSOLIDADO PODER EJECUTIVO DEL 1 DE ENERO AL 31 DE DICIEMBRE DEL 2014 (Pesos)					
CONCEPTO	HACIENDA PÚBLICA/ PATRIMONIO CONTRIBUIDO	HACIENDA PÚBLICA/ PATRIMONIO GENERADO DE EJERCICIOS ANTERIORES	HACIENDA PÚBLICA/ PATRIMONIO GENERADO DEL EJERCICIO	AJUSTES POR CAMBIOS DE VALOR	TOTAL
Rectificaciones de Resultados de Ejercicios Anteriores					
Patrimonio Neto Inicial Ajustado del Ejercicio	160 615 780				160 615 780
Aportaciones					
Donaciones de Capital	288 162				288 162
Actualización de la Hacienda Pública/Patrimonio	160 327 618				160 327 618
Variaciones de la Hacienda Pública / Patrimonio Neto del Ejercicio		17 562 553 988	6 729 605 224		24 292 159 212
Resultados del Ejercicio (Ahorro/Desahorro)			6 729 605 224		6 729 605 224
Resultados de Ejercicios Anteriores		17 562 553 988			17 562 553 988
Revalúos					
Reservas					
Hacienda Pública / Patrimonio Neto Final del Ejercicio 2013	160 615 780	17 562 553 988	6 729 605 224		24 452 774 992
Cambios en la Hacienda Pública / Patrimonio Neto del Ejercicio 2014	(35 641 571 116)				(35 641 571 116)
Aportaciones					
Donaciones de Capital	281 200				281 200
Actualización de la Hacienda Pública/Patrimonio	(35 641 852 316)				(35 641 852 316)
Variaciones de la Hacienda Pública / Patrimonio Neto del Ejercicio		7 634 577 947	33 781 661 895		41 416 239 842
Resultados del Ejercicio (Ahorro/Desahorro)			40 511 267 119		40 511 267 119
Resultados de Ejercicios Anteriores		7 634 577 947	(6 729 605 224)		904 972 723
Revalúos					
Reservas					
Saldo Neto en la Hacienda Pública / Patrimonio 2014	(35 480 955 336)	25 197 131 935	40 511 267 119		0 30 227 443 718

Fuente: Secretaría de Hacienda.

ESTADO DE CAMBIOS EN LA SITUACIÓN FINANCIERA CONSOLIDADO

El Estado de Cambios en la Situación Financiera, provee información sobre los orígenes y aplicaciones de los recursos del Poder Ejecutivo, asimismo, muestra la obtención o disposición de los recursos y obligaciones durante el periodo que se informa.

GOBIERNO CONSTITUCIONAL DEL ESTADO DE CHIAPAS
ESTADO DE CAMBIOS EN LA SITUACIÓN FINANCIERA CONSOLIDADO
PODER EJECUTIVO
DEL 1 DE ENERO AL 31 DE DICIEMBRE DEL 2014
(Pesos)

CONCEPTO	ORIGEN	APLICACIÓN
ACTIVO		
Activo Circulante		
Efectivo y Equivalentes	12 764 008 317	
Derechos a Recibir Efectivo o Equivalentes	1 402 699 593	
Derechos a Recibir Bienes o Servicios		429 816 809
Inventarios	4 349 713	
Almacenes		46 881 061
Activo No Circulante		
Inversiones Financieras a Largo Plazo		
Derechos a Recibir Efectivo o Equivalentes a Largo Plazo	376 885 753	
Bienes Inmuebles, Infraestructura y Construcciones en Proceso		5 580 609 257
Bienes Muebles	73 699 460	
Activos Intangibles		8 159 003
Activos Diferidos	1 040 329 124	
Otros Activos no Circulantes		17 538 419
PASIVO		
Pasivo Circulante		
Cuentas por Pagar a Corto Plazo		3 816 914 074
Documentos por Pagar a Corto Plazo	332 115 748	
Fondos y Bienes de Terceros en Garantía y/o Administración a Corto Plazo		9 963 842 747
Otros Pasivos a Corto Plazo		1 729 915 788
Pasivo No Circulante		
Documentos por Pagar a Largo Plazo		1 063 093
Deuda Pública a Largo Plazo		173 847 509
Fondos y Bienes de Terceros en Garantía y/o Administración a Largo Plazo		168 674
HACIENDA PÚBLICA/PATRIMONIO		
Hacienda Pública/Patrimonio Contribuido		
Donaciones de Capital	281 200	
Actualización de la Hacienda Pública/Patrimonio		35 641 852 316
Hacienda Pública/Patrimonio Generado		
Resultados del Ejercicio (Ahorro/Desahorro)	33 781 661 895	
Resultados de Ejercicios Anteriores	7 634 577 947	

Fuente: Secretaría de Hacienda.

ESTADO DE FLUJOS DE EFECTIVO CONSOLIDADO

El Estado de Flujos de Efectivo del Poder Ejecutivo, identifica las fuentes de entradas y salidas de recursos, clasificadas por actividades de operación, inversión y de financiamiento. Asimismo, proporciona una base para evaluar su capacidad para generar efectivo y equivalentes, y para utilizar los flujos derivados de ellos, conformado por los elementos básicos: origen y aplicación de los recursos.

GOBIERNO CONSTITUCIONAL DEL ESTADO DE CHIAPAS ESTADO DE FLUJOS DE EFECTIVO CONSOLIDADO PODER EJECUTIVO DEL 1 DE ENERO AL 31 DE DICIEMBRE DEL 2014 (Pesos)	
CONCEPTO	2014
Flujos de Efectivo de las Actividades de Operación	
Origen	80 246 602 990
Impuestos	1 728 957 869
Contribuciones de Mejoras	15 905 974
Derechos	1 131 933 038
Productos de Tipo Corriente	377 460 117
Aprovechamientos de Tipo Corriente	2 453 223 612
Ingresos por Venta de Bienes y Servicios	238 924
Participaciones y Aportaciones	58 800 174 853
Transferencias, Asignaciones, Subsidios y Otras Ayudas	15 597 639 278
Otros Orígenes de Operación	141 069 325
Aplicación	38 510 717 612
Servicios Personales	25 987 852 403
Materiales y Suministros	2 922 372 787
Servicios Generales	3 442 407 453
Transferencias Internas y Asignaciones al Sector Público	87 199 000
Subsidios y Subvenciones	405 955 325
Ayudas Sociales	2 295 889 930
Pensiones y Jubilaciones	444 796 018
Participaciones	162 301 165
Otras Aplicaciones de Operación	2 761 943 531
Flujos Netos de Efectivo por Actividades de Operación	41 735 885 378
Flujos de Efectivo de las Actividades de Inversión	
Origen	8 798 391 988
Bienes Muebles	91 802 680
Otros Orígenes de Inversión	8 706 589 308
Aplicación	41 770 011 409
Bienes Inmuebles, Infraestructura y Construcciones en Proceso	5 580 609 257
Bienes Muebles	18 103 220
Otras Aplicaciones de Inversión	36 171 298 932
Flujos Netos de Efectivo por Actividades de Inversión	(32 971 619 421)
Flujos de Efectivo de las Actividades de Financiamiento	
Origen	4 209 195 711
Endeudamiento Neto	(173 847 509)
Interno	(173 847 509)
Otros Orígenes de Financiamiento	4 383 043 220
Aplicación	25 737 469 985
Servicios de la Deuda	1 224 618 259
Interno	1 224 618 259
Otras Aplicaciones de Financiamiento	24 512 851 726
Flujos Netos de Efectivo por Actividades de Financiamiento	(21 528 274 274)
Incremento/Disminución Neta en el Efectivo y Equivalentes al Efectivo	(12 764 008 317)
Efectivo y Equivalentes al Efectivo al Inicio del Ejercicio	23 437 593 786
Efectivo y Equivalentes al Efectivo al Final del Ejercicio	10 673 585 469

Fuente: Secretaría de Hacienda.

ESTADO ANALÍTICO DEL ACTIVO CONSOLIDADO

El Estado Analítico del Activo al 31 de diciembre del 2014 refleja los movimientos realizados de los derechos y bienes debidamente identificados y cuantificados en términos monetarios del que dispone el Poder Ejecutivo para realizar sus actividades, así como, el flujo del periodo del activo circulante y del activo no circulante entre el inicio y fin del periodo. El activo circulante tuvo una disminución de 9 mil 579.0 millones de pesos, sin embargo, el activo no circulante refleja una variación positiva de 4 mil 115.4 millones de pesos.

GOBIERNO CONSTITUCIONAL DEL ESTADO DE CHIAPAS ESTADO ANALÍTICO DEL ACTIVO CONSOLIDADO PODER EJECUTIVO DEL 1 DE ENERO AL 31 DE DICIEMBRE DEL 2014 (Pesos)					
CONCEPTO	SALDO INICIAL	CARGOS DEL PERIODO	ABONOS DEL PERIODO	SALDO FINAL	VARIACIÓN DEL PERIODO
ACTIVO	64 913 454 496	5 324 061 854 845	5 333 640 822 256	55 334 487 085	(9 578 967 411)
Activo Circulante	33 590 575 908	5 291 969 016 296	5 305 663 376 049	19 896 216 155	(13 694 359 753)
Efectivo y Equivalentes	23 437 593 786	5 192 807 302 691	5 205 571 311 008	10 673 585 469	(12 764 008 317)
Derechos a Recibir Efectivo o Equivalentes	8 183 457 547	97 501 550 795	98 904 250 388	6 780 757 954	(1 402 699 593)
Derechos a Recibir Bienes o Servicios	1 952 232 687	1 586 635 330	1 156 818 521	2 382 049 496	429 816 809
Inventarios	17 291 888	13 250 261	17 599 974	12 942 175	(4 349 713)
Almacenes	0	60 277 219	13 396 158	46 881 061	46 881 061
Activo No Circulante	31 322 878 588	32 092 838 549	27 977 446 207	35 438 270 930	4 115 392 342
Inversiones Financieras a Largo Plazo	352 401 655	110 165 111	110 165 111	352 401 655	0
Derechos a Recibir Efectivo o Equivalentes a Largo Plazo	1 093 855 101	662 380 743	1 039 266 496	716 969 348	(376 885 753)
Bienes Inmuebles, Infraestructura y Construcciones en Proceso	23 181 939 223	8 322 981 883	2 742 372 626	28 762 548 480	5 580 609 257
Bienes Muebles	2 237 006 302	471 448 947	545 148 407	2 163 306 842	(73 699 460)
Activos Intangibles	68 616 302	9 555 110	1 396 107	76 775 305	8 159 003
Otros Activos Diferidos	4 368 246 343	22 498 768 336	23 539 097 460	3 327 917 219	(1 040 329 124)
Otros Activos no Circulantes	20 813 662	17 538 419	0	38 352 081	17 538 419

Fuente: Secretaría de Hacienda.

ESTADO ANALÍTICO DE LA DEUDA Y OTROS PASIVOS

A través del Estado Analítico de la Deuda y Otros Pasivos, se hace referencia a la variación en el saldo del endeudamiento o desendeudamiento por operaciones de crédito público, durante el periodo que se informa.

ESTADO ANALÍTICO DE LA DEUDA Y OTROS PASIVOS
DEL 1 DE ENERO AL 31 DE DICIEMBRE DEL 2014
 (Pesos)

DENOMINACIÓN DE LA DEUDA	MONEDA DE CONTRATACIÓN	INSTITUCIÓN O PAÍS ACREEDOR	SALDO INICIAL (1 DE ENERO DEL 2014)	SALDO FINAL (31 DE DICIEMBRE DEL 2014)
DEUDA PÚBLICA				
LARGO PLAZO				
DEUDA PÚBLICA INTERIOR				
INSTITUCIÓN DE CRÉDITO				
BANOBRAS S.N.C.	MONEDA NACIONAL	MÉXICO	11 214 305 539	10 901 951 088
MULTIVA.S.A.	MONEDA NACIONAL	MÉXICO	1 250 000 000	
INTERACCIONES	MONEDA NACIONAL	MÉXICO	674 430 626	
BANORTE S.A.	MONEDA NACIONAL	MÉXICO	1 929 042 668	
SANTANDER S.A.	MONEDA NACIONAL	MÉXICO		1 076 661 790
BANCOMER S.A.	MONEDA NACIONAL	MÉXICO		997 206 010
BANORTE S.A. 2014	MONEDA NACIONAL	MÉXICO		1 918 112 435
SUBTOTAL A LARGO PLAZO			15 067 778 832	14 893 931 323
TOTAL DEUDA Y OTROS PASIVOS			15 067 778 832	14 893 931 323

Fuente: Secretaría de Hacienda

INFORME SOBRE PASIVOS CONTINGENTES CONSOLIDADO

De conformidad a las Principales Reglas de Registro y Valoración del Patrimonio, emitidas por el Consejo Nacional de Armonización Contable, publicadas en el capítulo reformado en el Diario Oficial de la Federación del 06 de octubre del 2014, los pasivos contingentes consideran:

- a) Obligaciones surgidas a raíz de sucesos pasados, cuya existencia ha de ser confirmada solo por la ocurrencia, de uno o más eventos inciertos en el futuro que no están enteramente bajo el control del organismo público.
- b) Una obligación presente a raíz de sucesos pasados, que no se ha reconocido contablemente porque no es viable que el ente público tenga que satisfacerla, o debido a que el importe de la obligación no puede ser cuantificado con la suficiente confiabilidad.

Al respecto se informa que el Poder Ejecutivo al 31 de diciembre del 2014, no cuenta con pasivos contingentes significativos pendientes de pago, ya que estos se reconocen y se liquidan en el transcurso del ejercicio, en la vigencia del presupuesto.

NOTAS A LOS ESTADOS FINANCIEROS CONSOLIDADOS

De conformidad al artículo 46, fracción I, inciso e) y 49 de la Ley General de Contabilidad Gubernamental, así como, a la normatividad emitida por el Consejo Nacional de Armonización Contable, a continuación se presentan las notas a los estados financieros del Poder Ejecutivo, correspondiente al ejercicio fiscal 2014, con los siguientes apartados:

- Notas de Desglose,
- Notas de Memoria (Cuentas de Orden), y
- Notas de Gestión Administrativa.

NOTAS DE DESGLOSE

AL ESTADO DE SITUACIÓN FINANCIERA

ACTIVO

El activo se compone de los fondos, valores, derechos y bienes cuantificados en términos monetarios, los cuales controla y dispone el Poder Ejecutivo para la prestación de servicios públicos, este se integra como sigue:

Circulante

Efectivo y Equivalentes

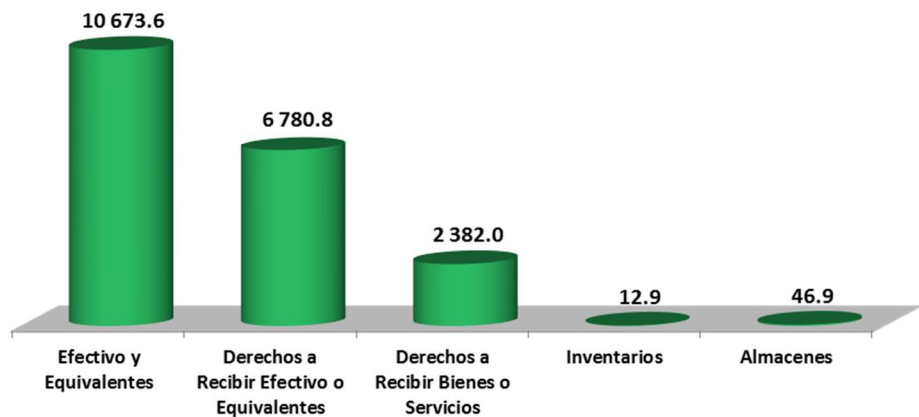
El rubro de efectivo y equivalentes al 31 de diciembre del 2014, asciende a un monto de 10 mil 673.6 millones de pesos, y representa el 53.6 por ciento del activo circulante, se integra principalmente por recursos colocados en inversiones, además de la disponibilidad financiera para cubrir los compromisos de pago a proveedores y prestadores de servicios, así como, gastos generados en los proyectos de inversión y ejecución de obras, aguinaldo devengado no pagado e impuestos retenidos y sueldos.

Asimismo, se registra en este rubro lo siguiente:

- Los ingresos propios obtenidos en los Centros Locales Recaudatorios por el pago de impuestos, derechos, otras contribuciones, productos y aprovechamientos.
- Depósitos otorgados a terceros por el servicio de arrendamiento de instalaciones o equipos utilizados por los organismos públicos.
- Depósitos financieros para el pago de intereses, pendientes de regularizar.

Este rubro refleja los recursos a corto plazo de mayor liquidez, que son totalmente convertibles en importes determinados de efectivo, sujeto a un riesgo mínimo de cambios en su valor, durante el periodo que se informa y que incide en el patrimonio del Poder Ejecutivo.

ACTIVO CIRCULANTE 2014
(Millones de Pesos)



EFECTIVO Y EQUIVALENTES (Pesos)		
CONCEPTO	2014	2013
Efectivo	284 060	244 258
Bancos/Tesorería	722 217 480	2 261 555 614
Bancos/Dependencias y Otros	5 526 550 961	5 828 627 861
Inversiones Temporales (hasta 3 meses)	4 375 433 000	9 941 656 658
Fondos con Afectación Específica	0	5 356 229 073
Depósitos de Fondos de Terceros en Garantía y/o Administración	3 140 851	3 178 096
Otros Efectivos y Equivalentes	45 959 117	46 102 226
SUMAS	10 673 585 469	23 437 593 786

Derechos a Recibir Efectivo o Equivalentes

Este rubro del activo se compone básicamente por los recursos de programas operativos colocados en contrato de inversión a un plazo, así como, deudores en proceso de resolución judicial y deudores por obra pública, así también, por las ministraciones pendientes de depósito, y por préstamos a corto plazo concedidos a funcionarios del Poder Ejecutivo.

También se integra por las concentraciones de recursos pendientes de depósito a la Tesorería de la Secretaría de Hacienda, principalmente por los recursos de Otras Aportaciones y Subsidios y el Fondo General de Participaciones, además, de los recursos destinados por concepto de subsidio al empleo.

En su totalidad este rubro asciende a 6 mil 780.8 millones de pesos y representa el 34.1 por ciento del activo circulante.

DERECHOS A RECIBIR EFECTIVO O EQUIVALENTES (Pesos)		
CONCEPTO	2014	2013
Inversiones Financieras a Corto Plazo	1 915 664 177	741 625 164
Cuentas por Cobrar a Corto Plazo	373 193 685	612 829 119
Deudores Diversos por Cobrar a Corto Plazo	1 110 268 352	359 066 939
Ingresos por Recuperar a Corto Plazo	613 551 955	504 049 930
Deudores por Anticipos de la Tesorería a Corto Plazo	1 711 314 338	4 882 313 410
Préstamos Otorgados a Corto Plazo	81 111 000	199 499 584
Otros Derechos a Recibir Efectivo o Equivalentes a Corto Plazo	975 654 447	884 073 401
SUMAS	6 780 757 954	8 183 457 547

Derechos a Recibir Bienes o Servicios

El saldo por 2 mil 382.0 millones de pesos, de los derechos a recibir bienes o servicios, corresponden a los anticipos otorgados a contratistas para la ejecución de obras en proceso del Poder Ejecutivo, a través de las dependencias, así como, a los anticipos a proveedores por las compras de muebles e inmuebles y prestación de servicios; respecto al activo circulante representa el 12.0 por ciento.

DERECHOS A RECIBIR BIENES O SERVICIOS		
(Pesos)		
CONCEPTO	2014	2013
Anticipo a Proveedores por Adquisición de Bienes y Prestación de Servicios a Corto Plazo	2 394 280	2 394 280
Anticipo a Contratistas por Obras Públicas a Corto Plazo	2 379 655 216	1 949 838 407
SUMAS	2 382 049 496	1 952 232 687

Inventarios

En este grupo del activo se encuentran registrados los bienes inventariables del Poder Ejecutivo que al 31 de diciembre del 2014, se encuentran pendientes de recibir, el cual asciende a un monto de 12.9 millones de pesos y representa el 0.1 por ciento del activo circulante.

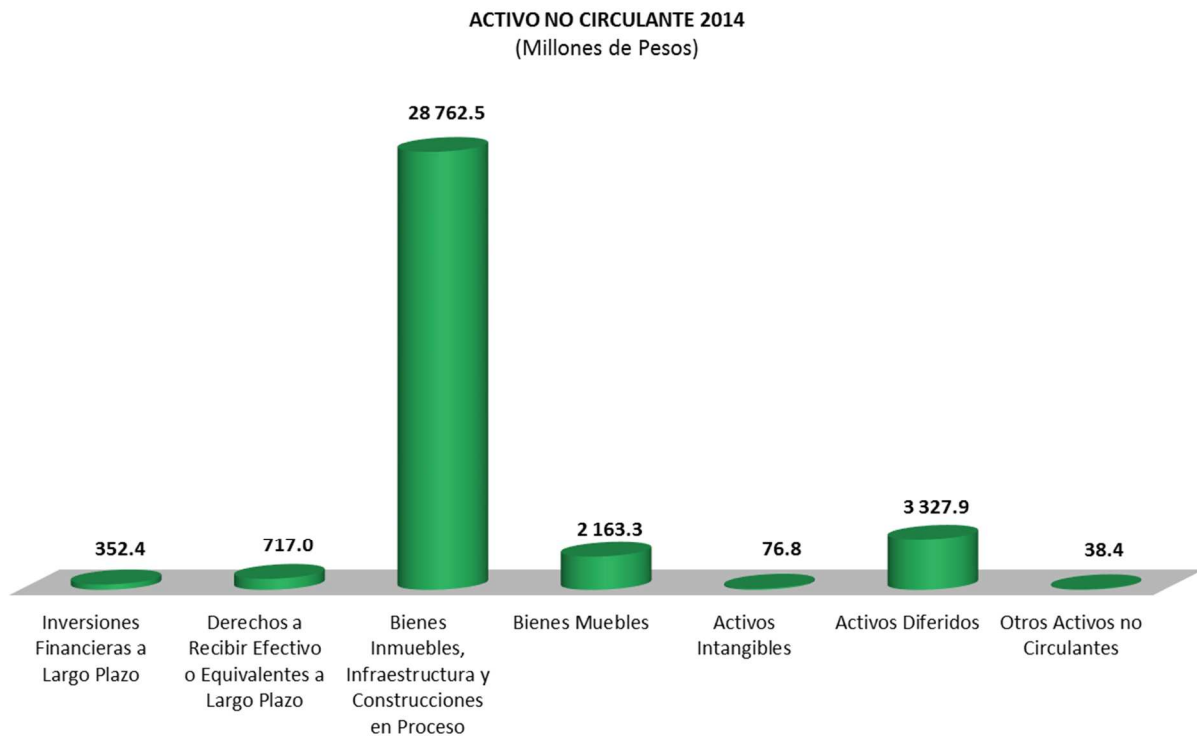
INVENTARIOS		
(Pesos)		
CONCEPTO	2014	2013
Bienes en Tránsito	12 942 175	17 291 888
SUMAS	12 942 175	17 291 888

Almacenes

El rubro de almacenes asciende a 46.9 millones de pesos y refleja la existencia física de consumibles que se tienen en los almacenes al 31 de diciembre del 2014, integrado principalmente por materiales, útiles y equipos menores de oficina, así como, herramientas, accesorios y refacciones para mantenimiento de edificios, asimismo, por materiales y útiles de enseñanza, esenciales para la operatividad misma del Poder Ejecutivo. Representa el 0.2 por ciento del activo circulante.

ALMACENES		
(Pesos)		
CONCEPTO	2014	2013
Almacén de Materiales y Suministro de Consumo	46 881 061	0
SUMAS	46 881 061	0

No Circulante

***Inversiones Financieras a Largo Plazo***

El saldo por 352.4 millones de pesos, representa las erogaciones recuperables por la asignación de créditos directos o mediante fondos para actividades productivas, y la adquisición de valores, así como a los fideicomisos recuperables del Poder Ejecutivo, orientados al fomento y financiamiento industrial, al comercio y otros servicios educativos y sociales, al 31 de diciembre del 2014.

Del activo no circulante, el 1.0 por ciento corresponde a este rubro, originado principalmente por la concesión de créditos, protección social en salud y por las aportaciones de capital en el sector privado. A continuación, se mencionan las de mayor importancia:

Títulos y Valores a Largo Plazo:

- Concesión de Créditos S.N.T.E. (FAMA).
- Fondo Chiapas-Sinca.
- Concesión de créditos a productores y artesanos.
- Protección social en salud.

Asimismo, se encuentran los Fideicomisos, Mandatos y Contratos Análogos destacándose el:

- Fideicomiso del Fondo Estatal de Fomento Industrial de Chiapas (FEFICH).
- Fideicomiso Irrevocable del Fondo de Financiamiento para las Empresas de Solidaridad Social del Sector Artesanal de Chiapas (FOFESSA).
- Fondo de Financiamiento para las Empresas de Solidaridad Social del Sector Artesanal de Chiapas.

- Fondo de Garantía y Modernización del Par-vial, Tapachula, Chiapas.
- Fideicomiso para la Habilitación y Administración del Recinto Fiscalizado Estratégico de Puerto Chiapas.
- Fondo de Apoyo a los Jóvenes Empresario Chiapanecos.
- Programa Especial de Financiamiento a la Vivienda para el Magisterio del Estado de Chiapas (FOVIMCHIS).

INVERSIONES FINANCIERAS A LARGO PLAZO		
(Pesos)		
CONCEPTO	2014	2013
Títulos y Valores a Largo Plazo	114 342 034	114 342 034
Fideicomisos, Mandatos y Contratos Análogos	50 539 933	50 539 933
Participaciones y Aportaciones de Capital	187 519 688	187 519 688
SUMAS	352 401 655	352 401 655

Derechos a Recibir Efectivo o Equivalentes a Largo Plazo

Este rubro del activo asciende a 717.0 millones de pesos y representa el 2.0 por ciento del activo no circulante y se compone básicamente, por las concentraciones de recursos a largo plazo pendientes de depósito a la Tesorería de la Secretaría de Hacienda, principalmente por los recursos de Otras Aportaciones y Subsidios y el Fondo General de Participaciones, así como, por los deudores por obra pública, además, por préstamos a funcionarios por recuperar, al 31 de diciembre del 2014. También, se integra de los saldos de fondos comprometidos de gasto corriente. El cual se menciona el principal:

- Fondos para la Construcción, Rehabilitación, Mantenimiento y Equipo de Espacios Educativos.

DERECHOS A RECIBIR EFECTIVO O EQUIVALENTES A LARGO PLAZO		
(Pesos)		
CONCEPTO	2014	2013
Deudores Diversos a Largo Plazo	89 509 972	88 695 196
Ingresos por Recuperar a Largo Plazo	241 809 150	241 599 464
Préstamos Otorgados a Largo Plazo	279 749 459	657 659 674
Otros Derechos a Recibir Efectivo o Equivalentes a Largo Plazo	105 900 767	105 900 767
SUMAS	716 969 348	1 093 855 101

Bienes Inmuebles, Infraestructura y Construcciones en Proceso

Este rubro del activo refleja la cifra de 28 mil 762.5 millones de pesos y representa el valor de toda la infraestructura tangible, edificios no habitacionales y terrenos que posee Poder Ejecutivo, así como, el valor de las obras que se encuentran en proceso de ejecución al 31 de diciembre del 2014, además, del valor de las obras terminadas por transferir.

Entre estas obras se destaca la pavimentación, reconstrucción y mantenimiento de caminos rurales y urbanos, construcciones de aulas y/o remodelación de espacios educativos y de recreación, en distintos municipios del Estado, así como, la rehabilitación y ampliación de obras de beneficio social, como el abastecimiento de agua potable y alcantarillado, realizadas durante el periodo que se informa.

Del total del activo no circulante este rubro representa el 81.2 por ciento.

BIENES INMUEBLES, INFRAESTRUCTURA Y CONSTRUCCIONES EN PROCESO (Pesos)		
CONCEPTO	2014	2013
Terrenos	376 853 173	357 302 849
Edificios no Habitacionales	2 875 799 813	2 681 668 143
Infraestructura	9 386 429	9 386 429
Construcciones en Proceso en Bienes de Dominio Público	24 291 964 350	19 777 608 287
Construcciones en Proceso en Bienes Propios	1 203 753 462	354 456 187
Otros Bienes Inmuebles	4 791 253	1 517 328
SUMAS	28 762 548 480	23 181 939 223

Bienes Muebles

Este renglón del activo refleja el valor de los bienes muebles que posee el Poder Ejecutivo y que al 31 de diciembre del ejercicio fiscal 2014, asciende a un monto global de 2 mil 163.3 millones de pesos y representa el 6.1 por ciento respecto al total del activo no circulante, integrándose por: mobiliario y equipo de administración, mobiliario y equipo educacional y recreativo, equipo e instrumental médico y de laboratorio, vehículos y equipo de transporte, equipo de defensa y seguridad, maquinaria, otros equipos y herramientas, colecciones de obras de arte y objetos valiosos, y activos biológicos; los cuales son necesarios para cubrir la operatividad del Poder Ejecutivo.

BIENES MUEBLES (Pesos)		
CONCEPTO	2014	2013
Mobiliario y Equipo de Administración	577 086 905	604 672 793
Mobiliario y Equipo Educacional y Recreativo	64 597 235	69 417 521
Equipo e Instrumental Médico y de Laboratorio	11 657 867	14 244 546
Vehículos y Equipo de Transporte	795 450 883	808 335 430
Equipo de Defensa y Seguridad	158 038 633	140 379 438
Maquinaria, Otros Equipos y Herramientas	551 298 410	594 839 522
Colecciones, Obras de Arte y Objetos Valiosos	602 121	986 289
Activos Biológicos	4 574 788	4 130 763
SUMAS	2 163 306 842	2 237 006 302

Activos Intangibles

Al 31 de diciembre del 2014, este rubro asciende a 76.8 millones de pesos y representa el valor de todos los bienes intangibles como son: software, patentes, marcas y derechos, licencias y otros activos intangibles, que posee el Poder Ejecutivo. Representa el 0.2 por ciento del activo no circulante.

ACTIVOS INTANGIBLES (Pesos)		
CONCEPTO	2014	2013
Software	56 060 923	49 675 288
Patentes, Marcas y Derechos	372 012	372 412
Licencias	20 292 370	18 518 602
Otros Activos Intangibles	50 000	50 000
SUMAS	76 775 305	68 616 302

Activos Diferidos

El saldo de este rubro asciende a 3 mil 327.9 millones de pesos y se integra por estudios, formulación y evaluación de proyectos por 171.7 millones de pesos, así como, operaciones transitorias por regularizar, de los cuales 2 mil 804.1

millones de pesos corresponde a ejercicios anteriores y 352.1 millones de pesos del ejercicio que se informa, además, se encuentran depósitos otorgados en garantía por servicios de arrendamiento de instalaciones utilizadas por los organismos públicos.

Al 31 de diciembre del 2014, este rubro representa el 9.4 por ciento respecto al total del activo no circulante.

ACTIVOS DIFERIDOS (Pesos)		
CONCEPTO	2014	2013
Estudios, Formulación y Evaluación de Proyectos	171 747 469	144 696 545
Otros Activos Diferidos	3 156 169 750	4 223 549 798
SUMAS	3 327 917 219	4 368 246 343

Otros Activos no Circulantes

Los otros activos no circulantes, reflejan el valor de los bienes muebles e inmuebles, que se encuentran bajo contrato de comodato, estos bienes se otorgan entre dependencias u organismos públicos del Poder Ejecutivo. Al 31 de diciembre del 2014 el saldo de este rubro asciende a 38.4 millones de pesos y representa el 0.1 por ciento respecto del total del activo no circulante.

OTROS ACTIVOS NO CIRCULANTES (Pesos)		
CONCEPTO	2014	2013
Bienes en Comodato	38 352 081	20 813 662
SUMAS	38 352 081	20 813 662

PASIVO¹

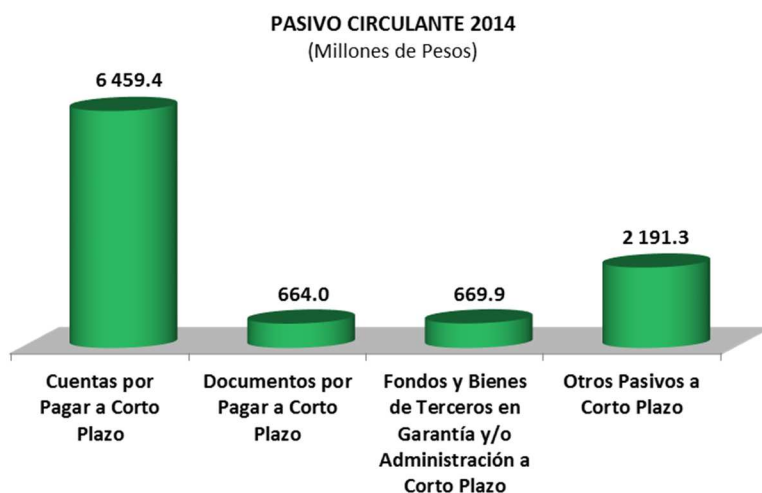
Es el conjunto de cuentas que permite el registro de las obligaciones contraídas por el Poder Ejecutivo, para el desarrollo de sus funciones y la prestación de los servicios públicos. Al 31 de diciembre del 2014, los estados financieros reflejan principalmente pasivo circulante o corto plazo, es decir, aquellas obligaciones en que la exigibilidad de pago es menor a un año, así también, pasivo no circulante o a largo plazo que representa las obligaciones con vencimiento posterior a un año.

Pasivo Circulante

Cuentas por Pagar a Corto Plazo

Este rubro del pasivo refleja el registro de prestaciones salariales como la previsión de sueldos y aguinaldo devengado no pagado a la fecha que se informa, del personal de burocracia y magisterio del Poder ejecutivo, las aportaciones patronales del IMSS, ISSTECH e INFONAVIT, los compromisos contraídos por la adquisición de bienes de consumo e inventariables, por la contratación de servicios con proveedores, y estimaciones por las obligaciones contraídas con contratistas por obra pública.

También forma parte los recursos pendientes de depositar al fideicomiso para proyectos de microempresas sociales principalmente, además,



¹Con respecto a la información de la deuda pública, ésta se incluye en el apartado Deuda Pública.

por las transferencias por depositar para actividades productivas, ayudas sociales para actividades científicas o académicas, becas y otros programas de capacitación.

Se incluyen en este rubro, el registro de las retenciones por servicios personales: seguro de vida, cuota ISSTECH, cuota FPSSTSP, cuota IMSS, crédito INFONAVIT, fondo de ahorro, además, por las retenciones y contribuciones a favor de terceros, ISSS, IVA, 2 por ciento sobre nóminas de prestadores de servicios, así como, el ISR por honorarios y/o arrendamiento de inmuebles.

Asimismo, incluye las retenciones efectuadas a los contratistas, por los siguientes conceptos:

- 1 por ciento de aportación al Estado para obras de beneficio social,
- 2 al millar para el Instituto de Capacitación a los Trabajadores de la Industria de la Construcción, y
- 5 al millar de inspección y vigilancia.

Por otra parte, dentro este rubro se encuentran los recursos comprometidos por adeudos de gastos de administración, servicios básicos y de operación (principalmente por los gastos para la ejecución de obras), así también, por pasivos de recursos del FONDEN, recursos por aplicar de los programas Amanecer y BanMujer, sobrantes de Socorro de Ley, rendimientos bancarios y por devolución de recursos.

El saldo de este rubro al 31 de diciembre del ejercicio fiscal 2014 es de 6 mil 459.4 millones de pesos, y representa el 64.7 del total del pasivo circulante.

CUENTAS POR PAGAR A CORTO PLAZO		
(Pesos)		
CONCEPTO	2014	2013
Servicios Personales por Pagar a Corto Plazo	860 673 778	806 026 199
Proveedores por Pagar a Corto Plazo	594 866 826	618 034 547
Contratistas por Obras Públicas por Pagar a Corto Plazo	2 155 837 156	2 552 990 325
Participaciones y Aportaciones por Pagar a Corto Plazo	2 036 312	1 503 489
Transferencias Otorgadas por Pagar a Corto Plazo	150 714 652	86 700 987
Retenciones y Contribuciones por Pagar a Corto Plazo	916 026 250	932 238 788
Otras Cuentas por Pagar a Corto Plazo	1 779 250 282	5 278 824 995
SUMAS	6 459 405 256	10 276 319 330

Documentos por Pagar a Corto Plazo

Este rubro de documentos por pagar a corto plazo, se encuentra integrado por los pasivos por concepto de factoraje financiero de fondos federales y especiales y programas especiales, adquiridos con las instituciones bancarias Scotiabank Inverlat, HSBC y Banorte, S.A. El saldo al 31 de diciembre del 2014 es de 664.0 millones de pesos, representa el 6.6 por ciento del total del pasivo circulante.

DOCUMENTOS POR PAGAR A CORTO PLAZO		
(Pesos)		
CONCEPTO	2014	2013
Otros Documentos por Pagar a Corto Plazo	663 969 114	331 853 366
SUMAS	663 969 114	331 853 366

Fondos y Bienes de Terceros en Garantía y/o Administración a Corto Plazo

El saldo en este rubro asciende a 669.9 millones de pesos y corresponde a los fondos registrados en el pasivo circulante, son los siguientes: Fondo de Caja de Ahorro del Personal de Burocracia, Fondo de Previsión del Seguro de

Vida, rendimientos del Fondo de Garantía de Notariado del Estado, así como, el registro de recursos administrados pertenecientes a los organismos públicos, recursos ajenos (programas de desarrollo en zonas prioritarias), así también, de los ingresos derivados de la recaudación de impuestos municipales administrados por el Poder Ejecutivo, principalmente de los Impuestos a la propiedad inmobiliaria (predial, traslación de dominio y sobre fraccionamientos), dichos impuestos están pendientes de aplicación, al 31 de diciembre del 2014. Este rubro representa el 6.7 por ciento respecto al total del pasivo circulante.

FONDOS Y BIENES DE TERCEROS EN GARANTÍA y/o ADMINISTRACIÓN A CORTO PLAZO (Pesos)		
CONCEPTO	2014	2013
Fondos en Garantía a Corto Plazo	891 472	666 464
Fondos en Administración a Largo Plazo	542 725 828	10 522 675 975
Fondos Contingentes a Corto Plazo	90 334 934	65 759 842
Otros Fondos de Terceros en Garantía y/o Administración a Corto Plazo	35 922 716	44 615 416
SUMAS	669 874 950	10 633 717 697

Otros Pasivos a Corto Plazo

A 2 mil 191.3 millones de pesos asciende el saldo en este rubro y corresponde a los ingresos derivados por el cobro de impuestos federales, como el Impuesto Sobre la Renta (ISR), Impuesto al Valor Agregado (IVA) y otras imposiciones como la tenencia vehicular, Impuesto Sobre Automóviles Nuevos (ISAN), Impuesto Empresarial a Tasa Única (IETU), Impuesto Especial sobre Producción y Servicios (IEPS), los obtenidos a través de la inspección y vigilancia, de recargos, multas y gastos de ejecución, los cuales al 31 de diciembre del ejercicio fiscal 2014 están pendientes de enterar.

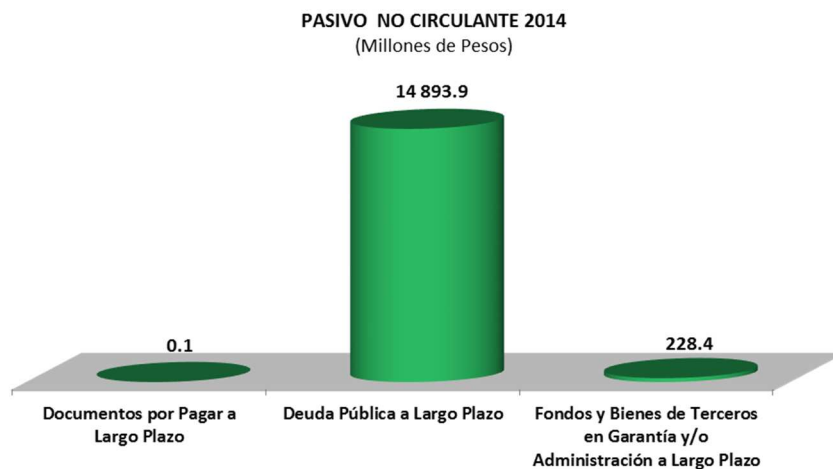
Además de lo anterior, este rubro refleja los anticipos de las participaciones fiscales federales correspondiente al mes de diciembre y los depósitos por fianzas penales, así como, el traslado de pasivos. Esta cuenta representa el 22.0 por ciento del pasivo circulante.

OTROS PASIVOS A CORTO PLAZO (Pesos)		
CONCEPTO	2014	2013
Ingresos por Clasificar	1 588 561 334	1 424 780 799
Recaudación por Participar	23 604 580	74 414 126
Otros Pasivos Circulantes	579 149 524	2 422 036 301
SUMAS	2 191 315 438	3 921 231 226

Pasivo no Circulante

Documentos por Pagar a Largo Plazo

Este rubro del pasivo no circulante corresponde a saldos por pagar a favor de contribuyentes por el cobro indebido o en demasía de impuestos federales, como el Impuesto Sobre la Renta, (ISR), Impuesto al Valor Agregado (IVA) y otras imposiciones. El saldo al 31 de diciembre del 2014 es de 0.1 millones de pesos, los cuales se encuentran pendientes de devolución o compensar a los contribuyentes.



DOCUMENTOS POR PAGAR A LARGO PLAZO (Pesos)		
CONCEPTO	2014	2013
Otros Documentos por Pagar a Largo Plazo	149 056	1 212 149
SUMAS	149 056	1 212 149

Deuda pública a Largo Plazo

Al 31 de diciembre de 2014, la deuda pública reportó un saldo total de 14 mil 893.9 millones pesos, dicha deuda se tiene contratada con las siguientes instituciones bancarias, BANOBRAS, S.N.C. con fuente de pago de las participaciones en Ingresos Federales, Banco Santander, S.A., Bancomer, S.A., y Banorte, S.A. Las especificaciones de este concepto, se encuentran dentro del apartado de Deuda Pública. Representa el 98.5 por ciento del total del activo no circulante.

DEUDA PÚBLICA A LARGO PLAZO (Pesos)		
CONCEPTO	2014	2013
Préstamos de la Deuda Pública Interna por Pagar a Largo Plazo	14 893 931 323	15 067 778 832
SUMAS	14 893 931 323	15 067 778 832

Fondos y Bienes de Terceros en Garantía y/o Administración a Largo Plazo

A 228.4 millones de pesos asciende el saldo de este rubro al 31 de diciembre del ejercicio fiscal 2014 y corresponde a los fondos registrados en el pasivo no circulante, integrados por los siguientes: Fondo de Garantía de Notariado del Estado, Fondo de Previsión del Seguro de Vida, Fondo Nacional de Desastres Naturales, así como, rendimientos bancarios, cheques en circulación y sobrantes de Socorro de Ley.

FONDOS Y BIENES DE TERCEROS EN GARANTÍA y/o ADMINISTRACIÓN A LARGO PLAZO (Pesos)		
CONCEPTO	2014	2013
Fondos en Garantía a Largo Plazo	4 332 048	4 332 048
Fondos en Administración a Largo Plazo	165 370 563	165 538 828
Fondos Contingentes a Largo Plazo	58 695 619	58 696 028
SUMAS	228 398 230	228 566 904

AL ESTADO DE ACTIVIDADES

El resultado obtenido del 1 de enero al 31 de diciembre del 2014, asciende a 40 mil 511.3 millones de pesos y se obtiene de restar a los ingresos percibidos contra los gastos y otras pérdidas sin considerar los recursos destinados en la adquisición de bienes muebles e inmuebles consideradas como inversión, así como, recursos comprometidos de gasto de inversión para la continuidad de obras en proceso.

Ingresos

Los ingresos ascienden a 80 mil 246.6 millones de pesos y se integran principalmente por los Ingresos de Ley, estos son originados por los servicios prestados por el Poder Ejecutivo, la enajenación de bienes y derechos, así como, los recibidos a través de subsidios y transferencias del Gobierno Federal o de instituciones nacionales y extranjeras no gubernamentales.

Gastos y Otras Pérdidas

Los gastos y otras pérdidas son aquellas cuentas que registran los gastos de funcionamiento del Poder Ejecutivo, transferencias, asignaciones, subsidios y otras ayudas, así como las participaciones y aportaciones, aplicados en proyectos productivos a favor de la ciudadanía, los cuales ascienden a un importe de 39 mil 735.3 millones de pesos.

**CONCILIACIÓN ENTRE LOS INGRESOS PRESUPUESTARIOS Y CONTABLES CONSOLIDADO
PODER EJECUTIVO
DEL 1 DE ENERO AL 31 DE DICIEMBRE DEL 2014
(Pesos)**

Ingresos Presupuestarios	91 272 129 834
Ingresos Contables No Presupuestarios	141 069 325
Otros Ingresos y Beneficios Varios	141 069 325
Ingresos Presupuestarios No Contables	11 166 596 169
Otros Ingresos Presupuestarios No Contables	11 166 596 169
Ingresos Contables	80 246 602 990

Fuente: Secretaría de Hacienda.

**CONCILIACIÓN ENTRE LOS EGRESOS PRESUPUESTARIOS Y LOS GASTOS CONTABLES CONSOLIDADO
PODER EJECUTIVO
DEL 1 DE ENERO AL 31 DE DICIEMBRE DEL 2014
(Pesos)**

Total de Egresos (Presupuestarios)	56 854 179 593
Egresos Presupuestarios No Contables	17 667 674 009
Mobiliario y Equipo de Administración	30 368 192
Mobiliario y Equipo Educacional y Recreativo	2 409 310
Equipo e Instrumental Médico y de Laboratorio	42 865
Vehículos y Equipo de Transporte	44 922 823
Equipo de Defensa y Seguridad	17 670 795
Maquinaria, Otros Equipos y Herramientas	32 936 914
Activos Biológicos	734 062
Bienes Inmuebles	23 146 335
Activos Intangibles	3 444 897
Obra Pública en Bienes Propios	5 882 167 911
Otros Egresos Presupuestales No Contables	11 629 829 905
Gastos Contables No Presupuestales	548 830 287
Estimaciones, Depreciaciones, Deterioros, Obsolescencia y Amortizaciones	83 838 347
Otros Gastos	411 668 507
Otros Gastos Contables No Presupuestales	53 323 433
Total de Gasto Contable	39 735 335 871

Fuente: Secretaría de Hacienda.

AL ESTADO DE VARIACIÓN EN LA HACIENDA PÚBLICA

La Hacienda Pública representa el importe de los bienes y derechos que son propiedad del Poder Ejecutivo del Estado de Chiapas, dicho importe es modificado principalmente por el resultado positivo obtenido al periodo que se informa el cual asciende a 40 mil 511.3 millones de pesos y representa las adquisiciones de bienes muebles e inmuebles consideradas como inversión, así como, recursos comprometidos de gasto de inversión para la continuidad de obras en proceso, de la misma manera, es afectado por el resultado derivado del registro de operaciones de ejercicios anteriores por reintegros y cancelación de pasivos, y por la aplicación de los ADEFAS; a la fecha, la Hacienda Pública refleja un saldo de 30 mil 227.4 millones de pesos.

Así también, es modificado por el aumento o disminución al patrimonio, derivado del registro de los incrementos o decrementos realizados al patrimonio. A la fecha que se informa la modificación neta positiva al patrimonio es de 5 mil 774.6 millones de pesos.

AL ESTADO DE FLUJOS DE EFECTIVO

El Estado de Flujos de Efectivo del Estado, muestra los flujos de efectivo del ente público, conformado por los elementos básicos: origen y aplicación de los recursos.

La disminución neta en el efectivo y equivalentes al efectivo al 31 de diciembre del 2014 asciende a 12 mil 764.0 millones de pesos.

CONCEPTO	2014	2013
Efectivo	284 060	244 258
Bancos/Tesorería	722 217 480	2 261 555 614
Bancos/Dependencias y Otros	5 526 550 961	5 828 627 861
Inversiones Temporales (hasta 3 meses)	4 375 433 000	9 941 656 658
Fondos con Afectación Específica	0	5 356 229 073
Depósitos de Fondos de Terceros en Garantía y/o Administración	3 140 851	3 178 096
Otros Efectivos y Equivalentes	45 959 117	46 102 226
TOTAL DE EFECTIVO Y EQUIVALENTES	10 673 585 469	23 437 593 786

NOTAS DE MEMORIA

CONTABLES

Emisión de Obligaciones

Lo registros originados por la colocación de certificados bursátiles derivado de la bursatilización del Impuesto sobre Nóminas refleja un importe de 6 mil 157.6 millones de pesos, dicho importe se integra por la inversión inicial, el registro derivado del efecto inflacionario en el valor de las UDI's. y las amortizaciones a capital al 31 de diciembre del ejercicio fiscal 2014.

**FIDEICOMISO IRREVOCABLE EMISOR, DE ADMINISTRACIÓN Y PAGO No. 635
DEL 1 DE ENERO AL 31 DE DICIEMBRE DEL 2014
(Pesos)**

UNIDAD DE MEDIDA	SALDO AL 31 DE DICIEMBRE DEL 2013	MOVIMIENTOS 2014		SALDO AL 31 DE DICIEMBRE DEL 2014
		INCREMENTOS	AMORTIZACIÓN	
TOTAL	6 041 926 692	218 698 261	103 003 582	6 157 621 371
UDI's ⁽¹⁾	5 282 434 312	218 698 261	90 233 915	5 410 898 658
Pesos	759 492 380		12 769 667	746 722 713

Fuente: Secretaría de Hacienda.

1) La columna de incrementos refleja la actualización en pesos, de las UDI's durante el ejercicio 2014 .

Avales y Garantías

Las obligaciones contingentes se reflejan en Cuentas de Memoranda, donde el Poder Ejecutivo del Estado de Chiapas, asume el carácter de aval solidario del crédito otorgado al Sistema Municipal de Agua Potable y Alcantarillado de Tuxtla Gutiérrez, contratado con BANOBRAS, S.N.C., en diciembre de 2005, a la fecha que se informa esta deuda indirecta refleja un saldo de 177.3 millones de pesos.

**DEUDA PÚBLICA INDIRECTA
DEL 1 DE ENERO AL 31 DE DICIEMBRE DEL 2014
(Pesos)**

C O N C E P T O	SALDO AL 31 DE DICIEMBRE 2013	MOVIMIENTOS 2014		SALDO
		INCREMENTOS	AMORTIZACIÓN	
TOTAL	206 888 822		29 555 546	177 333 276
DEUDA PÚBLICA INDIRECTA	206 888 822		29 555 546	177 333 276
BANOBRAS S.N.C.	206 888 822		29 555 546	177 333 276

Fuente: Secretaría de Hacienda.

PRESUPUESTARIAS

Estado Analítico de Ingresos Presupuestales

Al inicio del ejercicio 2014, se aprobó un presupuesto de ingresos de 76 mil 238.6 millones de pesos, sin embargo las estrategias implementadas para obtener mayores recursos, lograron un incremento de 15 mil 33.6 millones de pesos al presupuesto estimado para el periodo que se informa.

Los ingresos recaudados durante el periodo del 1 de enero al 31 de diciembre del ejercicio 2014, ascendió a la cantidad de 91 mil 272.1 millones de pesos, alcanzando el 19.7 por ciento mayor respecto al programado para el periodo que se informa.

Los ingresos derivados de recursos provenientes del gobierno federal, representó el 81.5 por ciento del total de los ingresos recaudados, con un importe de 74 mil 397.8 millones de pesos, integrándose de 58 mil 800.2 millones de pesos por participaciones y Aportaciones Federales, y por concepto de Transferencias, Asignaciones, Subsidios y Otras Ayudas un importe de 15 mil 597.6 millones de pesos.

Asimismo los ingresos por financiamientos fueron de 11 mil 166.6 millones de pesos.

A continuación se presenta el Estado de Ingresos Presupuestales de acuerdo a la clasificación indicada en las notas de memoria de los Estados Financieros emitido por el CONAC.

**ESTADO SOBRE EL EJERCICIO DE LOS INGRESOS POR RUBROS
PODER EJECUTIVO
DEL 1 DE ENERO AL 31 DE DICIEMBRE DEL 2014
(Pesos)**

RUBROS DE LOS INGRESOS	INGRESOS ESTIMADO	AMPLIACIONES / REDUCCIONES	INGRESOS MODIFICADO	INGRESOS DEVENGADOS	INGRESOS RECAUDADO	DIFERENCIA
TOTAL	76 238 572 475	15 033 557 359	91 272 129 834	91 272 129 834	91 272 129 834	15 033 557 359
1 Impuestos	1 762 918 138	(33 960 270)	1 728 957 868	1 728 957 868	1 728 957 868	(33 960 270)
3 Contribuciones de Mejoras	15 934 323	(28 349)	15 905 974	15 905 974	15 905 974	(28 349)
4 Derechos	1 478 989 553	(347 056 514)	1 131 933 039	1 131 933 039	1 131 933 039	(347 056 514)
5 Productos	263 335 129	114 124 987	377 460 116	377 460 116	377 460 116	114 124 987
Corriente	117 107	10 168	127 275	127 275	127 275	10 168
Capital	263 218 022	114 114 819	377 332 841	377 332 841	377 332 841	114 114 819
6 Aprovechamientos	1 909 372 993	543 850 619	2 453 223 612	2 453 223 612	2 453 223 612	543 850 619
Corriente	1 909 372 993	543 850 619	2 453 223 612	2 453 223 612	2 453 223 612	543 850 619
7 Ingresos por Ventas de Bienes y Servicios	5 737 237	(5 498 313)	238 924	238 924	238 924	(5 498 313)
8 Participaciones y Aportaciones	57 542 432 410	1 257 742 443	58 800 174 853	58 800 174 853	58 800 174 853	1 257 742 443
9 Transferencias, Asignaciones, Subsidios y Otras Ayudas	13 259 852 692	2 337 786 586	15 597 639 278	15 597 639 278	15 597 639 278	2 337 786 586
10 Ingresos por Financiamiento		0 11 166 596 170	11 166 596 170	11 166 596 170	11 166 596 170	11 166 596 170

Fuente: Secretaría de Hacienda

Estado del Ejercicio del Presupuesto

El Estado del Ejercicio del Presupuesto del Poder Ejecutivo, refleja al 31 de diciembre del ejercicio 2014, una modificación neta positiva al Presupuesto Aprobado Anual de 19 mil 259.5 millones de pesos representando un 46.2 por ciento mayor, llegando a un monto de 60 mil 943.9 millones de pesos, al periodo que se informa.

El Presupuesto Devengado a la fecha que se informa fue de 56 mil 854.2 millones de pesos, de los cuales se aplicaron 25 mil 987.8 millones de pesos a Servicios Personales, equivalente al 45.7 por ciento del devengo total; 5 mil 890.3 millones de pesos para inversión pública, representando el 10.4 por ciento; 3 mil 442.4 millones de pesos destinados para servicios generales, equivalente al 6.1 por ciento; asimismo, en Transferencias, Asignaciones, Subsidios y Otras Ayudas, se destinaron 3 mil 233.8 millones de pesos que representa el 5.7 por ciento del total devengado, entre los rubros más sobresalientes.

**ESTADO SOBRE EL EJERCICIO DEL PRESUPUESTO DE EGRESOS POR CAPÍTULO DEL GASTO
PODER EJECUTIVO
DEL 1 DE ENERO AL 31 DE DICIEMBRE DEL 2014
(Pesos)**

CAPÍTULO DEL GASTO / CONCEPTO	PRESUPUESTO DE EGRESOS						
	APROBADO ANUAL	AMPLIACIONES / REDUCCIONES	MODIFICADO	COMPROMETIDO	DEVENGADO	EJERCIDO	PAGADO
TOTAL	41 684 423 969	19 259 515 201	60 943 939 170	56 863 033 188	56 854 179 593	53 510 608 101	53 394 665 686
1000 Servicios Personales	26 031 475 128	1 009 374 098	27 040 849 226	25 987 852 402	25 987 852 402	25 987 852 402	25 987 852 402
2000 Materiales y Suministros	793 252 837	2 508 308 892	3 301 561 729	2 970 759 337	2 969 267 192	2 940 555 540	2 910 850 170
3000 Servicios Generales	1 431 079 360	2 317 544 978	3 748 624 338	3 443 824 910	3 442 407 452	3 378 131 123	3 295 673 673
4000 Transferencias, Asignaciones, Subsidios y Otras Ayudas	2 444 173 812	1 106 308 698	3 550 482 510	3 233 840 273	3 233 840 273	3 233 840 273	3 233 840 273
5000 Bienes Muebles, Inmuebles e Intangibles	45 502 630	172 960 543	218 463 173	170 157 326	169 331 351	155 511 391	152 762 835
6000 Inversión Pública	5 954 403 818	1 691 927 228	7 646 331 046	5 895 390 966	5 890 272 949	2 653 509 398	2 652 478 359
7000 Inversiones Financieras y Otras Provisiones	2 403 508 675	(317 880 714)	2 085 627 961	1 950 080 172	1 950 080 172	1 950 080 172	1 950 080 172
8000 Participaciones y Aportaciones	1 282 987 581	(1 001 334 504)	281 653 077	162 301 166	162 301 166	162 301 166	162 301 166
9000 Deuda Pública	1 298 040 128	11 772 305 982	13 070 346 110	13 048 826 636	13 048 826 636	13 048 826 636	13 048 826 636

Fuente: Secretaría de Hacienda.

NOTAS DE GESTIÓN ADMINISTRATIVA

Las Notas de Gestión Administrativa consolidadas del Poder Ejecutivo, se integran con la información de los organismos públicos y los centros contables que la conforma, mismas que podrán ser consultadas en la información de cada ente público.

RAZONES FINANCIERAS

El análisis a los estados financieros a través de razones financieras, proporciona indicadores que suministran información para ayudar a tener una mejor interpretación de dichos estados, determinando las causas y tendencias favorables con la finalidad de no tomar decisiones con efectos negativos.

A los resultados obtenidos al 31 de diciembre del ejercicio fiscal 2014, se aplicaron las siguientes razones financieras:

Nombre	Variables de Cálculo	Unidad de Medida	Algoritmo	Razón	Interpretación del Resultado	Gráfico
Liquidez	E = Efectivo y Equivalentes DREE = Derechos a Recibir Efectivo o Equivalentes	Porcentaje	$E + DREE$	17 454.4	Muestra la capacidad para cubrir las obligaciones a corto plazo en forma inmediata, es decir, pesos disponibles para cubrir cada peso de deuda a corto plazo	
	PC = Pasivo Circulante		$\frac{\quad}{PC}$	9 984.6		
Índice de Solvencia	AC = Activo Circulante	Porcentaje	$\frac{AC}{PC}$	19 896.2	Indica los pesos disponibles del activo circulante para liquidar sus obligaciones a corto plazo	
	PC = Pasivo Circulante		9 984.6	2.0		
Prueba de Ácido	AC = Activo Circulante INV = Inventarios A = Almacenes	Porcentaje	$\frac{AC - (INV + A)}{PC}$	19 836.4	Determina los pesos disponibles en activos de conversión inmediata en efectivo para cubrir obligaciones a corto plazo	
	PC = Pasivo Circulante		9 984.6	2.0		

Los Estados Financieros del Poder Ejecutivo, muestran un resultado de 1.7 pesos de **liquidez y disponibilidad inmediata** para hacer frente a cada peso de los compromisos de corto plazo.

La razón de **solvencia**, muestra que el Poder Ejecutivo cuenta con 2.0 pesos para cubrir cada peso que debe por sus compromisos a corto plazo.

La **prueba del ácido**, indica que el Poder Ejecutivo cuenta con 2.0 pesos de activos de conversión inmediata en efectivo por cada peso de pasivos a corto plazo.

La posición financiera que guarda el Poder Ejecutivo del Estado de Chiapas muestra los ingresos y egresos al 31 de diciembre del ejercicio 2014, toda vez que los saldos de los pasivos se han mantenido en niveles saludables y en equilibrio de la recaudación de los ingresos.

En conclusión las obligaciones que se tienen a corto plazo, son cubiertas con el total de los activos propiedad del Poder Ejecutivo.

REPORTE ANALÍTICO DEL ACTIVO NO CIRCULANTE

A continuación se presentan los saldos por tipo de activo no circulante registrado en los estados financieros consolidados del Poder Ejecutivo al 31 de diciembre del 2014. Este reporte muestra el total de las adquisiciones que cada uno de los organismos públicos integran su patrimonio.

INTEGRACIÓN DE LA CUENTA: INVERSIONES FINANCIERAS A LARGO PLAZO AL 31 DE DICIEMBRE DEL 2014					
ORGANISMO PÚBLICO	PARCIAL	SALDO AL 31 DE DICIEMBRE DEL 2013	TÍTULOS Y VALORES A LARGO PLAZO		TOTAL
			AUMENTO	DISMINUCIÓN	
Secretaría de Hacienda		1 975 688	0	0	1 975 688
Fondos Comprometidos de Inversión Pública para la Tesorería Única	1 975 688		0	0	
Industrias Metalúrgicas de Chiapas S.A. de C.V.			0	0	
Subsistema de Fondos		59 910 312	0	0	59 910 312
Protección Social en Salud 2007 Contrato 146911	18 186 495		0	0	
Protección Social en Salud 2008 Contrato 178914	41 723 817		0	0	
Secretaría Para el Desarrollo Sustentable de los Pueblos Indígenas		9 026 556	0	0	9 026 556
Concesión de Créditos a Productores y Artesanos			0	0	
Recuperación de Crédito Ejercicio 2001, Rbo. Ofic. No.104410	237 013		0	0	
Recuperación de Crédito Ejercicio 2002, Rbo. Ofic. No. 105582 y 104034	1 771 677		0	0	
Recuperación de Crédito Ejercicio 2003, Rbo. Ofic. No. 99273 y 99736	1 284 703		0	0	
Recuperación de Crédito Ejercicio 2004, Rbo. Ofic. No. 99274	1 686 491		0	0	
Recuperación de Crédito Ejercicio 2005, Rbo. Ofic. No. 101289 y 104410	4 046 672		0	0	
Secretaría de Educación		3 000 000	0	0	3 000 000
Concesión de Créditos S.N.T.E. (FAMA)	3 000 000		0	0	
Secretaría del Campo		1 290 623	0	0	1 290 623
Unión de Prod. Lácteos del Nte. de Chiapas, S.P.R. de R.L.	1 000 000		0	0	
Integradora de Cacao y Prod. Ecológicos de la Zona Nte. de Chis. México, S.A. de C.V.	286 264		0	0	
Productos Maná, S. de R.L. de Micro Industrial	4 359		0	0	
Secretaría de Economía		39 138 855	0	0	39 138 855
Concesión de Créditos Ejercicio 2004	1 211 418		0	0	
Concesión de Créditos Ejercicio 2005	2 357 437		0	0	
Concesión de Créditos Ejercicio 2006	300 000		0	0	
Fondo Chiapas-Sinca	35 020 000		0	0	
Conjunto Hab. de la Reserva Territorial Tuxtlán	250 000		0	0	
SUMAS		114 342 034	0	0	114 342 034

ORGANISMO PÚBLICO	PARCIAL	SALDO AL 31 DE DICIEMBRE DEL 2013	FIDEICOMISOS, MANDATOS Y CONTRATOS ANÁLOGOS		TOTAL
			AUMENTO	DISMINUCIÓN	
Educación Estatal		7 130 030	104 020 111	104 020 111	7 130 030
Fideicomiso Irrevocable de Inversión y Administración para el Programa Esp. de Financ. a la Vivienda para el Magisterio del Estado de Chiapas (FOVIMCHIS)	7 130 030		104 020 111	104 020 111	
Secretaría de Economía		43 409 903	0	6 145 000	37 264 903
Fideicomiso del Fondo Estatal de Fomento Industrial de Chiapas (FEFICH)	6 729 333		0	6 145 000	
Fortalecimiento al Fideicomiso "FOFESA"	12 000 000		0	0	
Fondo de Financiamiento para las Empresas de Solidaridad Social del Sector Artesanal de Chiapas	21 050 570		0	0	
Fondo de Garantía para la Modernización del Par-vial, Tapachula, Chiapas	3 000 000		0	0	
Fideicomiso para la Habilitación y Administración del Recinto Fiscalizado Estratégico de Puerto	430 000		0	0	
Fondo de Apoyo a los Jóvenes Empresarios Chiapanecos	200 000		0	0	
Instituto de la Consejería Jurídica y de Asistencia Legal		0	6 145 000	0	6 145 000
Fideicomiso del Fondo Estatal de Fomento Industrial de Chiapas (FEFICH)	0		6 145 000	0	
SUMAS		50 539 933	110 165 111	110 165 111	50 539 933

ORGANISMO PÚBLICO	PARCIAL	SALDO AL 31 DE DICIEMBRE DEL 2013	PARTICIPACIONES Y APORTACIONES DE CAPITAL		TOTAL
			AUMENTO	DISMINUCIÓN	
Subsistema de Fondos		187 519 688	0	0	187 519 688
Aportaciones de Capital en el Sector Privado :			0	0	
Vector S.A de C.V. y Protección Social en Salud 2007 y 2008	187 519 688		0	0	
SUMAS		187 519 688	0	0	187 519 688

Fuente: Secretaría de Hacienda

INTEGRACIÓN DE LA CUENTA: DERECHOS A RECIBIR EFECTIVO O EQUIVALENTES A LARGO PLAZO AL 31 DE DICIEMBRE DEL 2014					
ORGANISMO PÚBLICO	PARCIAL	SALDO AL 31 DE DICIEMBRE DEL 2013	OTROS DERECHOS A RECIBIR EFECTIVO O EQUIVALENTES A LARGO PLAZO		TOTAL
			AUMENTO	DISMINUCIÓN	
Secretaría de Educación		105 900 767	0	0	105 900 767
Fondo para la Construcción, Rehabilitación, Mantenimiento y Equipo de los Espacios Educativos	105 900 767		0	0	
SUMAS		105 900 767	0	0	105 900 767

Fuente: Secretaría de Hacienda

INTEGRACIÓN DE LA CUENTA: BIENES INMUEBLES, INFRAESTRUCTURA Y CONSTRUCCIONES EN PROCESO

AL 31 DE DICIEMBRE DEL 2014

ORGANISMO PÚBLICO	TERRENOS	EDIFICIOS NO HABITACIONALES	INFRAESTRUCTURA	CONSTRUCCIONES EN PROCESO EN BIENES DE DOMINIO PÚBLICO	CONSTRUCCIONES EN PROCESO EN BIENES PROPIOS	OTROS BIENES INMUEBLES
Secretaría General de Gobierno	46 116 754	0	0	0	0	0
Secretaría de Hacienda	209 576 533	119 677 209	0	0	0	897 453
Secretaría de Desarrollo y Participación Social	120	4 798 128	0	0	0	0
Educación Estatal	0	794 210 987	0	0	0	0
Educación Federalizada	0	1 237 369 708	0	0	0	0
Secretaría del Campo	0	12 043 967	0	45 634 010	0	619 875
Secretaría de Pesca y Acuicultura	0	24 132 817	0	0	0	0
Secretaría de Seguridad y Protección Ciudadana	1 206 741	95 384 716	9 386 429	17 868 766	35 491 128	0
Secretaría de Transportes	6 400 824	0	0	0	0	0
Secretaría de Infraestructura y Comunicaciones	1 149 271	122 558 079	0	24 031 124 245	940 421 895	0
Secretaría de Turismo	0	0	0	152 090 063	0	0
Secretaría de Economía	48 949 107	145 795 528	0	0	0	0
Secretaría del Trabajo	0	230 000	0	0	0	0
Secretaría de Medio Ambiente e Historia Natural	19 721 491	56 469 873	0	45 197 109	1 387 478	0
Instituto de la Consejería Jurídica y de Asistencia Legal	43 732 332	0	0	0	0	3 273 925
Secretaría para el Des. de la Fra. Sur y Enlace para la Coop. Internacional	0	16 700 000	0	0	0	0
Secretaría de la Juventud, Recreación y Deporte	0	246 428 801	0	0	0	0
Instituto de Población y Ciudades Rurales	0	0	0	50 157	226 452 961	0
SUMAS	376 853 173	2 875 799 813	9 386 429	24 291 964 350	1 203 753 462	4 791 253

Fuente: Secretaría de Hacienda

INTEGRACIÓN DE LA CUENTA: BIENES MUEBLES

AL 31 DE DICIEMBRE DEL 2014

ORGANISMO PÚBLICO	MOBILIARIO Y EQUIPO DE ADMINISTRACIÓN	MOBILIARIO Y EQUIPO EDUCACIONAL Y RECREATIVO	EQUIPO E INSTRUMENTAL MÉDICO Y DE LABORATORIO	VEHÍCULOS Y EQUIPO DE TRANSPORTE	EQUIPO DE DEFENSA Y SEGURIDAD	MAQUINARIA, OTROS EQUIPOS Y HERRAMIENTAS	COLECCIONES, OBRAS DE ARTE Y OBJETOS VALIOSOS	ACTIVOS BIOLÓGICOS
Oficina de la Gobernatura del Estado	5 922 380	1 939 375	0	23 827 977	0	1 675 700	193 630	0
Parque Agroindustrial para el Desarrollo Regional del Sureste "Chiapas"	448 096	0	0	0	0	28 800	0	0
Secretaría General de Gobierno	7 409 913	266 581	0	14 181 615	0	696 208	150 589	0
Coordinación de Fomento Agroalimentario Sustentable	56 129	153 825	0	1 564 800	0	870 104	0	0
Secretaría de Hacienda	109 272 578	1 360 922	47 085	15 682 562	0	6 293 435	0	0
BanChiapas	4 324 744	517 790	0	2 716 329	0	130 965	0	0
Secretaría de Desarrollo y Participación Social	11 482 416	432 050	718 629	5 167 406	0	10 439 076	0	231 700
Secretaría Para el Desarrollo Sustentable de los Pueblos Indígenas	2 513 094	222 217	765 229	2 808 853	0	1 800	92 800	0
Instituto de Protección Social y Beneficencia Pública del Estado de Chiapas	16 347	0	0	297 230	0	47 648	0	0
Educación Estatal	157 366 559	32 539 779	2 772 275	37 250 726	0	6 046 861	0	0
Educación Federalizada	100 750 413	13 623 691	271 161	21 909 378	0	10 063 014	92 601	0
Secretaría del Campo	16 651 917	2 371 901	2 677 938	48 823 557	0	116 693 882	0	621 210
Secretaría de Pesca y Acuicultura	403 612	9 710	103 747	13 135 781	0	3 218 744	0	1 224 062
Secretaría de Seguridad y Protección Ciudadana	25 168 653	3 447 509	2 294 742	320 292 401	157 886 405	115 225 542	0	2 497 816
Instituto de Formación Policial	3 529 863	567 055	0	3 969 814	0	0	0	0
Secretaría de Transportes	4 007 278	59 243	0	3 646 193	0	7 914 942	0	0
Secretaría de la Función Pública	27 142 513	788 614	0	18 695 016	12 593	1 401 271	0	0
Instituto de Profesionalización del Servidor Público	958 625	32 748	0	338 984	0	938 137	0	0
Secretaría de Infraestructura y Comunicaciones	4 307 102	1 038 644	470 678	41 731 013	0	229 047 918	0	0
"Coordinación de Transportes Aéreos"	3 861 517	36 869	0	163 644 717	0	562 767	0	0
Secretaría de Turismo	3 591 330	757 152	2 530	6 106 225	0	296 573	0	0
Secretaría de Economía	1 227 046	273 554	0	2 862 468	0	2 479 613	66 280	0
Comisión Estatal de Mejora Regulatoria	681 712	18 296	0	132 500	0	0	0	0
Secretaría del Trabajo	10 810 174	40 941	0	8 178 842	0	658 043	0	0
Secretaría de Medio Ambiente e Historia Natural	4 290 331	1 440 496	409 526	19 203 226	0	26 108 845	0	0
Secretaría para el Des. de la Fra. Sur y Enlace para la Coop. Internacional	3 784 473	343 136	0	3 020 577	0	403 966	0	0
Instituto de la Consejería Jurídica y de Asistencia Legal	50 832 941	343 448	0	2 839 674	0	3 533 670	6 221	0
Instituto de Población y Ciudades Rurales	1 359 953	87 175	0	813 376	5 103	288 893	0	0
Secretaría para el Desarrollo y Empoderamiento de las Mujeres	7 518 740	701 500	51 987	6 232 738	0	749 407	0	0
Secretaría de Planeación, Gestión Pública y Programa de Gobierno	3 862 285	14 983	0	971 000	0	0	0	0
Secretaría de la Juventud, Recreación y Deporte	3 184 285	897 661	622 568	3 914 885	0	4 401 183	0	0
Coordinación Estatal para el Mejoramiento del Zoológico "Mguel Álvarez del Toro"	349 886	270 370	449 772	1 491 020	134 532	1 081 403	0	0
SUMAS	577 086 905	64 597 235	11 657 867	795 450 883	158 038 633	551 298 410	602 121	4 574 788

Fuente: Secretaría de Hacienda

INTEGRACIÓN DE LA CUENTA: ACTIVOS INTANGIBLES
AL 31 DE DICIEMBRE DEL 2014

ORGANISMO PÚBLICO	SOFTWARE	PATENTES, MARCAS Y DERECHOS	LICENCIAS	OTROS ACTIVOS INTANGIBLES
Oficina de la Gobernatura del Estado	1 074 005	0	8 991	0
Coordinación de Fomento Agroalimentario Sustentable	45 518	0	0	0
Secretaría de Hacienda	7 432 484	0	4 726 142	0
BanChiapas	763 574	0	0	0
Secretaría de Desarrollo y Participación Social	0	0	48 998	0
Instituto de Protección Social y Beneficencia Pública del Estado de Chiapas	11 304	0	0	0
Educación Estatal	1 126 948	0	691 365	0
Educación Federalizada	726 649	0	9 877 426	0
Secretaría del Campo	370 165	0	0	0
Secretaría de Seguridad y Protección Ciudadana	8 254 230	0	0	0
Instituto de Formación Policial	12 000	0	0	0
Secretaría de Transportes	28 000	0	180 675	0
Secretaría de la Función Pública	1 383 854	0	3 227 673	50 000
Instituto de Profesionalización del Servidor Público	0	0	40 600	0
Secretaría de Infraestructura y Comunicaciones	176 493	0	250 299	0
Secretaría de Turismo	28 781	0	0	0
Secretaría de Economía	418 034	194 462	13 570	0
Secretaría del Trabajo	151 910	0	0	0
Secretaría de Medio Ambiente e Historia Natural	50 708	164 500	0	0
Secretaría para el Des. de la Fra. Sur y Enlace para la Coop. Internacional	645 781	0	0	0
Instituto de la Consejería Jurídica y de Asistencia Legal	32 944 832	0	1 093 231	0
Instituto de Población y Ciudades Rurales	61 358	0	0	0
Secretaría para el Desarrollo y Empoderamiento de las Mujeres	83 357	0	133 400	0
Secretaría de la Juventud, Recreación y Deporte	166 347	13 050	0	0
Coordinación Estatal para el Mejoramiento del Zoológico "Miguel Álvarez del Toro"	104 591	0	0	0
SUMAS	56 060 923	372 012	20 292 370	50 000

Fuente: Secretaría de Hacienda.

INTEGRACIÓN DE LA CUENTA: ACTIVOS DIFERIDOS
AL 31 DE DICIEMBRE DEL 2014

ORGANISMO PÚBLICO	ESTUDIOS, FORMULACIÓN Y EVALUACIÓN DE PROYECTOS	OTROS ACTIVOS DIFERIDOS
Oficina de la Gobernatura del Estado	0	101 549 717
Parque Agroindustrial para el Desarrollo Regional del Sureste "Chiapas"	0	265 049
Secretaría General de Gobierno	0	54 992 768
Coordinación de Fomento Agroalimentario Sustentable	0	3 373 055
Secretaría de Hacienda	0	259 399 525
BanChiapas	0	7 360 441
Secretaría de Desarrollo y Participación Social	0	141 938 246
Secretaría Para el Desarrollo Sustentable de los Pueblos Indígenas	0	7 931 869
Instituto de Protección Social y Beneficencia Pública del Estado de Chiapas	0	941 642
Educación Estatal	0	144 424 762
Educación Federalizada	0	462 896 597
Secretaría del Campo	0	71 571 717
Secretaría de Pesca y Acuicultura	0	17 192 561
Secretaría de Seguridad y Protección Ciudadana	0	424 053 322
Instituto de Formación Policial	0	6 424 988
Secretaría de Transportes	0	109 068 849
Secretaría de la Función Pública	0	48 607 421
Instituto de Profesionalización del Servidor Público	0	725 237
Secretaría de Infraestructura y Comunicaciones	163 896 978	915 528 551
"Coordinación de Transportes Aéreos"	0	2 419 885
Secretaría de Turismo	7 850 491	10 142 945
Secretaría de Economía	0	26 318 226
Comisión Estatal de Mejora Regulatoria	0	2 176 469
"Coordinación Ejec. del Fondo de Fom. Econ. Chiapas Solidario FOFOE"	0	3 280 836
Secretaría del Trabajo	0	15 723 974
Secretaría de Medio Ambiente e Historia Natural	0	20 636 220
Coordinación Estatal para el Mejoramiento del Zoológico "Miguel Álvarez del Toro"	0	2 134 335
Secretaría para el Des. de la Fra. Sur y Enlace para la Coop. Internacional	0	14 244 757
Instituto de la Consejería Jurídica y de Asistencia Legal	0	55 819 449
Instituto de Población y Ciudades Rurales	0	128 060 715
Secretaría para el Desarrollo y Empoderamiento de las Mujeres	0	26 500 773
Secretaría de Planeación, Gestión Pública y Programa de Gobierno	0	4 851 902
Secretaría de la Juventud, Recreación y Deporte	0	65 612 947
SUMAS	171 747 469	3 156 169 750

Fuente: Secretaría de Hacienda.

INTEGRACIÓN DE LA CUENTA: OTROS ACTIVOS NO CIRCULANTES
AL 31 DE DICIEMBRE DEL 2014

ORGANISMO PÚBLICO	BIENES EN COMODATO
Secretaría de Hacienda	4 478 918
Secretaría de Desarrollo y Participación Social	1 537 721
Secretaría de Transportes	32 139 082
Secretaría de Turismo	28 360
Instituto de la Consejería Jurídica y de Asistencia Legal	168 000
SUMAS	38 352 081

Fuente: Secretaría de Hacienda