



Estados e Información Contable

El Consejo Nacional de Armonización Contable (CONAC), ha emitido documentos que sientan las bases para que el gobierno federal, las entidades federativas y municipios logren cumplir con lo dispuesto en la Ley General de Contabilidad Gubernamental, permitiendo a los entes públicos de cada nivel de gobierno realizar las acciones necesarias para la implementación de la armonización contable.

Bajo este tenor, el estado de Chiapas, ha dado a conocer en los medios de difusión oficiales los documentos en materia de armonización contable, establecidos por el CONAC, con el compromiso institucional de llevar a cabo los objetivos planteados en la Ley General de Contabilidad Gubernamental, siendo actualizados en el 2014 los marcos normativos contables y presupuestarios con los documentos armonizados aplicados para ese ejercicio, así como los instrumentos técnicos para lograr el cumplimiento de los objetivos a nivel nacional, considerando el Marco Conceptual de Contabilidad Gubernamental, que representa los fundamentos para la elaboración de normas, contabilización, valuación y presentación de la información financiera; el Plan de Cuentas, el cual se constituye una herramienta básica para el registro de operaciones, otorgando una consistencia en la presentación y fácil interpretación de los resultados, así como, las bases para consolidar bajo criterios armonizados la información contable.

De esta forma, se reflejan en la contabilidad los momentos contables del ingreso y del egreso, considerando además las normas y metodología para la emisión de información financiera y estructura de los estados financieros básicos y finalmente dar a conocer la situación financiera de la entidad en el periodo que se informa.

Los Estados Financieros del Gobierno del Estado cumplen con los Postulados Básicos de Contabilidad Gubernamental establecidos en la Ley General de Contabilidad Gubernamental y en gran parte los requisitos de las Normas Internacionales de Contabilidad, Aplicables al Sector Público, esto permite contar con saludables prácticas administrativas, financieras y de control. Ahora bien, con el propósito de dar cumplimiento a los artículos 46 y 49 de la Ley General de Contabilidad Gubernamental, los Estados Financieros Consolidados contienen notas de desglose, memoria y de gestión administrativa, las cuales explican las principales características y políticas normativas contables, las bases de presentación y preparación y las principales políticas de control y registro, a fin de que la información sea de mayor utilidad para los usuarios. Asimismo, se incluyen resultados obtenidos a través de la aplicación de razones financieras y formatos requeridos por los lineamientos del CONAC.

En concordancia con la disposición del Acuerdo por el que se Armoniza la estructura de las cuentas públicas, emitida por el CONAC, se presenta los estados financieros de acuerdo con la Clasificación Administrativa que precisa la estructura del Gobierno Estatal o del Distrito Federal, que se integra a su vez por los estados financieros y demás información presupuestaria, programática y contable que presentan los Poderes Ejecutivo, Legislativo, Judicial, y los Órganos Autónomos de la Entidad Federativa, así como, los recursos transferidos a los Municipios.

Bajo este epígrafe, se han consolidado las funciones financieras, contables y presupuestarias, del Gobierno del Estado de Chiapas, que conforman el Poder Ejecutivo, Legislativo, Judicial y Órganos Autónomos, a través del Sistema Integral de Administración Hacendaria Estatal (SIAHE), que en su totalidad comprenden 53 estados financieros.

ESTADO DE SITUACIÓN FINANCIERA CONSOLIDADO

El Estado de Situación Financiera muestra la posición financiera del Gobierno del Estado, valuados y elaborados de acuerdo con los Postulados Básicos de Contabilidad Gubernamental, Normas y Metodología para la Emisión de Información Financiera y Estructura de los Estados Financieros del Ente Público y Característica de sus Notas, emitidos por el Consejo Nacional de Armonización Contable (CONAC), el cual refleja los bienes y derechos que se clasifican en rubros de acuerdo a su disponibilidad de liquidez al igual que sus obligaciones o compromisos, agrupándolas con relación a su exigibilidad.

GOBIERNO CONSTITUCIONAL DEL ESTADO DE CHIAPAS ESTADO DE SITUACIÓN FINANCIERA CONSOLIDADO GOBIERNO ESTATAL AL 31 DE DICIEMBRE DEL 2014 (Pesos)					
CONCEPTO	2014	2013	CONCEPTO	2014	2013
ACTIVO			PASIVO		
Activo Circulante			Pasivo Circulante		
Efectivo y Equivalentes	11 002 627 977	24 123 172 709	Cuentas por Pagar a Corto Plazo	6 815 294 962	11 152 252 294
Derechos a Recibir Efectivo o Equivalentes	6 681 796 697	3 060 391 513	Documentos por Pagar a Corto Plazo	663 969 114	331853366
Derechos a Recibir Bienes o Servicios	2 391 958 053	2 536 879 239	Fondos y Bienes de Terceros en Garantía y/o Administración a Corto Plazo	670 254 181	1 716 810 516
Inventarios	12 942 175	27 391 428	Otros Pasivos a Corto Plazo	2 197 954 910	3 830 942 894
Almacenes	47 493 281	184 548			
Total de Activos Circulantes	20 136 818 183	29 748 019 437	Total de Pasivos Circulantes	10 347 473 167	17 031 859 070
Activo No Circulante			Pasivo No Circulante		
Inversiones Financieras a Largo Plazo	352 401 655	352 431 155	Documentos por Pagar a Largo Plazo	149 056	1 212 149
Derechos a Recibir Efectivo o Equivalentes a Largo Plazo	741 914 145	840 279 677	Deuda Pública a Largo Plazo	14 893 931 323	15 067 778 832
Bienes Inmuebles, Infraestructura y Construcciones en Proceso	29 220 834 146	29 785 136 326	Fondos y Bienes de Terceros en Garantía y/o Administración a Largo Plazo	228 398 230	228 566 904
Bienes Muebles	2 965 043 227	6 538 253 593	Provisiones a Largo Plazo	366 303	0
Activos Intangibles	96 184 407	110 339 203			
Activos Diferidos	4 308 891 382	9 158 915 927	Total de Pasivos No Circulantes	15 122 844 912	15 297 557 885
Otros Activos no Circulantes	46 827 261	109 322 869	Total del Pasivo	25 470 318 079	32 329 416 955
Total de Activos No Circulantes	37 732 096 223	46 894 678 750	HACIENDA PÚBLICA/PATRIMONIO		
Total del Activo	57 868 914 406	76 642 698 187	Hacienda Pública/Patrimonio Contribuido		
			Donaciones de Capital	19 097 202	11 080 726
			Actualización de la Hacienda Pública/Patrimonio	(14 936 350 139)	852 976 219
			Hacienda Pública/Patrimonio Generado		
			Resultados del Ejercicio (Ahorro/Desahorro)	19 995 688 748	10 370 143 244
			Resultados de Ejercicios Anteriores	27 321 456 486	33 079 081 043
			Revalúos	(1 295 970)	0
			Total Hacienda Pública/Patrimonio	32 398 596 327	44 313 281 232
			Total del Pasivo y Hacienda Pública/Patrimonio	57 868 914 406	76 642 698 187

Fuente: Secretaría de Hacienda.

ESTADO DE ACTIVIDADES CONSOLIDADO

El Estado de Actividades refleja el resultado entre el saldo total de los ingresos captados y el saldo total de los gastos incurridos por el Gobierno del Estado, cuya diferencia positiva o negativa determina el ahorro o desahorro del 1 de enero al 31 de diciembre de 2014, sin considerar la inversión física en Bienes Muebles e Inmuebles, Infraestructura y Construcciones en Proceso. De esta forma el resultado durante este periodo refleja un ahorro por 19 mil 995.7 millones de pesos.

GOBIERNO CONSTITUCIONAL DEL ESTADO DE CHIAPAS ESTADO DE ACTIVIDADES CONSOLIDADO GOBIERNO ESTATAL DEL 1 DE ENERO AL 31 DE DICIEMBRE DEL 2014 (Pesos)		
CONCEPTO	2014	2013
INGRESOS Y OTROS BENEFICIOS		
Ingresos de la Gestión		
Impuestos	1 728 957 869	1 517 083 914
Contribuciones de Mejoras	15 905 974	13 099 539
Derechos	1 131 933 038	1 063 684 096
Productos de Tipo Corriente	377 460 117	807 901 521
Aprovechamientos de Tipo Corriente	2 453 223 612	2 157 257 577
Ingresos por Ventas de Bienes y Servicios	238 924	3 341 412
Ingresos no Comprendidos en las Fracciones de la Ley de Ingresos Causados en Ejercicios Fiscales Anteriores Pendientes de Liquidación o Pago	0	11 580
Participaciones, Aportaciones, Transferencias, Asignaciones, Subsidios y Otras Ayudas		
Participaciones y Aportaciones	58 800 174 853	60 807 363 110
Transferencias, Asignaciones, Subsidios y Otras Ayudas	15 597 639 278	9 262 828 195
Otros Ingresos y Beneficios		
Ingresos Financieros	1 107 020	0
Otros Ingresos y Beneficios Varios	418 972 383	339 699 123
Total de Ingresos y Otros Beneficios	80 525 613 068	75 972 270 067
GASTOS Y OTRAS PÉRDIDAS		
Gastos de Funcionamiento		
Servicios Personales	28 179 293 325	30 838 383 212
Materiales y Suministros	3 057 587 989	3 472 692 487
Servicios Generales	4 022 098 962	3 775 455 822
Transferencias, Asignaciones, Subsidios y Otras Ayudas		
Transferencias Internas y Asignaciones al Sector Público	92 951 261	4 486 437 202
Transferencias al Resto del Sector Público	1269 791 105	704 549 210
Subsidios y Subvenciones	463 584 007	486 979 715
Ayudas Sociales	2 381 252 416	1 561 518 648
Pensiones y Jubilaciones	444 796 018	392 620 980
Transferencias a Fideicomisos, Mandatos y Contratos Análogos	0	350 000
Participaciones y Aportaciones		
Participaciones	5 039 653 863	4 707 048 010
Aportaciones	11 377 839 853	10 744 267 845
Convenios	162 301 166	134 588 727
Intereses, Comisiones y Otros Gastos de la Deuda Pública		
Intereses de la Deuda Pública	977 960 877	947 931 428
Comisiones de la Deuda Pública	134 596 884	105 226 871
Gastos de la Deuda Pública	84 339 238	864 200
Costo por Coberturas	27 721 260	9 679 795
Otros Gastos y Pérdidas Extraordinarias		
Otros Gastos	2 761 743 701	2 982 053 338
Inversión Pública		
Inversión Pública no Capitalizable	52 412 395	251 479 333
Total de Gastos y Otras Pérdidas	60 529 924 320	65 602 126 823
Resultados del Ejercicio (Ahorro/Desahorro)	19 995 688 748	10 370 143 244

Fuente: Secretaría de Hacienda.

ESTADO DE VARIACIÓN EN LA HACIENDA PÚBLICA CONSOLIDADO

El Estado de Variación en la Hacienda Pública muestra las modificaciones o cambios realizados en la Hacienda Pública Estatal. Al 31 de diciembre del ejercicio fiscal 2014, se obtuvo un saldo de 32 mil 398.6 millones de pesos, con una modificación neta a la baja de 11 mil 914.7 millones de pesos derivado de los incrementos o decrementos realizados al patrimonio del Gobierno del Estado de Chiapas.

GOBIERNO CONSTITUCIONAL DEL ESTADO DE CHIAPAS ESTADO DE VARIACIÓN EN LA HACIENDA PÚBLICA CONSOLIDADO GOBIERNO ESTATAL DEL 1 DE ENERO AL 31 DE DICIEMBRE DEL 2014 (Pesos)					
CONCEPTO	HACIENDA PÚBLICA/ PATRIMONIO CONTRIBUIDO	HACIENDA PÚBLICA/ PATRIMONIO GENERADO DE EJERCICIOS ANTERIORES	HACIENDA PÚBLICA/ PATRIMONIO GENERADO DEL EJERCICIO	AJUSTES POR CAMBIOS DE VALOR	TOTAL
Rectificaciones de Resultados de Ejercicios Anteriores					
Patrimonio Neto Inicial Ajustado del Ejercicio	864 056 945				864 056 945
Aportaciones					
Donaciones de Capital	11 080 726				11 080 726
Actualización de la Hacienda Pública/Patrimonio	852 976 219				852 976 219
Variaciones de la Hacienda Pública / Patrimonio Neto del Ejercicio		33 079 081 043	10 370 143 244		43 449 224 287
Resultados del Ejercicio (Ahorro/Desahorro)			10 370 143 244		10 370 143 244
Resultados de Ejercicios Anteriores		33 079 081 043			33 079 081 043
Revalúos					
Reservas					
Hacienda Pública / Patrimonio Neto Final del Ejercicio 2013	864 056 945	33 079 081 043	10 370 143 244	0	44 313 281 232
Cambios en la Hacienda Pública / Patrimonio Neto del Ejercicio 2014	(15 781 309 882)				(15 781 309 882)
Aportaciones					
Donaciones de Capital	8 016 476				8 016 476
Actualización de la Hacienda Pública/Patrimonio	(15 789 326 358)				(15 789 326 358)
Variaciones de la Hacienda Pública / Patrimonio Neto del Ejercicio		(5 757 624 557)	9 624 249 534		3 866 624 977
Resultados del Ejercicio (Ahorro/Desahorro)			19 995 688 748		19 995 688 748
Resultados de Ejercicios Anteriores		(5 757 624 557)	(10 370 143 244)		(16 127 767 801)
Revalúos			(1 295 970)		(1 295 970)
Reservas					
Saldo Neto en la Hacienda Pública / Patrimonio 2014	(14 917 252 937)	27 321 456 486	19 994 392 778	0	32 398 596 327

Fuente: Secretaría de Hacienda.

ESTADO DE CAMBIOS EN LA SITUACIÓN FINANCIERA CONSOLIDADO

El Estado de Cambios en la Situación Financiera, provee información sobre los orígenes y aplicaciones de los recursos del Gobierno del Estado, asimismo, muestra la obtención o disposición de los recursos y obligaciones durante el periodo que se informa.

GOBIERNO CONSTITUCIONAL DEL ESTADO DE CHIAPAS
ESTADO DE CAMBIOS EN LA SITUACIÓN FINANCIERA CONSOLIDADO
GOBIERNO ESTATAL
DEL 1 DE ENERO AL 31 DE DICIEMBRE DEL 2014
(Pesos)

CONCEPTO	ORIGEN	APLICACIÓN
ACTIVO		
Activo Circulante		
Efectivo y Equivalentes	13 120 544 732	
Derechos a Recibir Efectivo o Equivalentes		3 621 405 184
Derechos a Recibir Bienes o Servicios	144 921 186	
Inventarios	14 449 253	
Almacenes		47 308 733
Activo No Circulante		
Inversiones Financieras a Largo Plazo	29 500	
Derechos a Recibir Efectivo o Equivalentes a Largo Plazo	98 365 532	
Bienes Inmuebles, Infraestructura y Construcciones en Proceso	564 302 180	
Bienes Muebles	3 573 210 366	
Activos Intangibles	14 154 796	
Activos Diferidos	4 850 024 545	
Otros Activos no Circulantes	62 495 608	
PASIVO		
Pasivo Circulante		
Cuentas por Pagar a Corto Plazo		4 336 957 332
Documentos por Pagar a Corto Plazo	332 115 748	
Fondos y Bienes de Terceros en Garantía y/o Administración a Corto Plazo		1 046 556 335
Otros Pasivos a Corto Plazo		1 632 987 984
Pasivo No Circulante		
Documentos por Pagar a Largo Plazo		1 063 093
Deuda Pública a Largo Plazo		173 847 509
Fondos y Bienes de Terceros en Garantía y/o Administración a Largo Plazo		168 674
Provisiones a Largo Plazo	366 303	
HACIENDA PÚBLICA/PATRIMONIO		
Hacienda Pública/Patrimonio Contribuido		
Donaciones de Capital	8 016 476	
Actualización de la Hacienda Pública/Patrimonio		15 789 326 358
Hacienda Pública/Patrimonio Generado		
Resultados del Ejercicio (Ahorro/Desahorro)	9 625 545 504	
Resultados de Ejercicios Anteriores		5 757 624 557
Revalúos		1 295 970

Fuente: Secretaría de Hacienda.

ESTADO DE FLUJOS DE EFECTIVO CONSOLIDADO

El Estado de Flujos de Efectivo del Gobierno del Estado, identifica las fuentes de entradas y salidas de recursos clasificadas por actividades de operación, inversión y de financiamiento. Asimismo, proporciona una base para evaluar su capacidad para generar efectivo y equivalentes, y para utilizar los flujos derivados de ellos, conformado por los elementos básicos: origen y aplicación de los recursos.

GOBIERNO CONSTITUCIONAL DEL ESTADO DE CHIAPAS ESTADO DE FLUJOS DE EFECTIVO CONSOLIDADO GOBIERNO ESTATAL DEL 1 DE ENERO AL 31 DE DICIEMBRE DEL 2014 (Pesos)		
CONCEPTO	2014	2013
Flujos de Efectivo de las Actividades de Operación		
Origen	80 525 613 068	75 972 270 067
Impuestos	1 728 957 869	1 517 083 914
Contribuciones de Mejoras	15 905 974	13 099 539
Derechos	1 131 933 038	1 063 684 096
Productos de Tipo Corriente	377 460 117	807 901 521
Aprovechamientos de Tipo Corriente	2 453 223 612	2 157 257 577
Ingresos por Venta de Bienes y Servicios	238 924	3 341 412
Ingresos no Comprendidos en las Fracciones de la Ley de Ingresos Causados en Ejercicios Fiscales Anteriores	0	11 580
Pendientes de Liquidación o Pago		
Participaciones y Aportaciones	58 800 174 853	60 807 363 110
Transferencias, Asignaciones, Subsidios y Otras Ayudas	15 597 639 278	9 262 828 195
Otros Orígenes de Operación	420 079 403	339 699 123
Aplicación	59 305 306 061	64 538 424 529
Servicios Personales	28 179 293 325	30 838 383 212
Materiales y Suministros	3 057 587 989	3 472 692 487
Servicios Generales	4 022 098 962	3 775 455 822
Transferencias Internas y Asignaciones al Sector Público	92 951 261	4 486 437 202
Transferencias al Resto del Sector Público	1 269 791 105	704 549 210
Subsidios y Subvenciones	463 584 007	486 979 715
Ayudas Sociales	2 381 252 416	1 561 518 648
Pensiones y Jubilaciones	444 796 018	392 620 980
Transferencias a Fideicomisos, Mandatos y Contratos Análogos	0	350 000
Participaciones	5 039 653 863	4 707 048 010
Aportaciones	11 377 839 853	10 744 267 845
Convenios	162 301 166	134 588 727
Otras Aplicaciones de Operación	2 814 156 096	3 233 532 671
Flujos Netos de Efectivo por Actividades de Operación	21 220 307 007	11 433 845 538
Flujos de Efectivo de las Actividades de Inversión		
Origen	12 396 682 921	3 814 935 938
Bienes Inmuebles, Infraestructura y Construcciones en Proceso	3 635 679 904	144 696 545
Bienes Muebles	3 639 890 229	59 392 520
Otros Orígenes de Inversión	5 121 112 788	3 610 846 873
Aplicación	35 130 807 373	11 657 813 397
Bienes Inmuebles, Infraestructura y Construcciones en Proceso	3 071 377 724	3 371 981 789
Bienes Muebles	66 679 863	604 824 965
Otras Aplicaciones de Inversión	31 992 749 786	7 681 006 643
Flujos Netos de Efectivo por Actividades de Inversión	(22 734 124 452)	(7 842 877 459)
Flujos de Efectivo de las Actividades de Financiamiento		
Origen	832 025 314	9 787 353 849
Endeudamiento Neto	(173 847 509)	3 344 102 541
Interno	(173 847 509)	3 344 102 541
Otros Orígenes de Financiamiento	1 005 872 823	6 443 251 308
Aplicación	12 438 752 601	4 337 963 339
Servicios de la Deuda	1 224 618 259	1 063 702 294
Interno	1 224 618 259	1 063 702 294
Otras Aplicaciones de Financiamiento	11 214 134 342	3 274 261 045
Flujos Netos de Efectivo por Actividades de Financiamiento	(11 606 727 287)	5 449 390 510
Incremento/Disminución Neta en el Efectivo y Equivalentes al Efectivo	(13 120 544 732)	9 040 358 589
Efectivo y Equivalentes al Efectivo al Inicio del Ejercicio	24 123 172 709	15 082 814 120
Efectivo y Equivalentes al Efectivo al Final del Ejercicio	11 002 627 977	24 123 172 709

Fuente: Secretaría de Hacienda.

ESTADO ANALÍTICO DEL ACTIVO CONSOLIDADO

El Estado Analítico del Activo al 31 de diciembre del 2014 refleja los movimientos realizados de los derechos y bienes debidamente identificados y cuantificados en términos monetarios del que dispone el Gobierno del Estado para realizar sus actividades, así como, el flujo del periodo del activo circulante y del activo no circulante. El activo circulante tuvo una disminución de 14 mil 27.4 millones de pesos, sin embargo el activo no circulante refleja una variación positiva de 3 mil 989.0 millones de pesos.

GOBIERNO CONSTITUCIONAL DEL ESTADO DE CHIAPAS ESTADO ANALÍTICO DEL ACTIVO CONSOLIDADO GOBIERNO ESTATAL DEL 1 DE ENERO AL 31 DE DICIEMBRE DEL 2014 (Pesos)					
CONCEPTO	SALDO INICIAL	CARGOS DEL PERIODO	ABONOS DEL PERIODO	SALDO FINAL	VARIACIÓN DEL PERIODO
ACTIVO	67 907 288 193	5 394 254 256 166	5 404 292 629 953	57 868 914 406	(10 038 373 787)
Activo Circulante	34 164 213 540	5 358 643 626 802	5 372 671 022 159	20 136 818 183	(14 027 395 357)
Efectivo y Equivalentes	23 980 480 052	5 252 310 345 514	5 265 288 197 589	11 002 627 977	(12 977 852 075)
Derechos a Recibir Efectivo o Equivalentes	8 197 678 432	104 370 495 106	105 886 376 841	6 681 796 697	(1 515 881 735)
Derechos a Recibir Bienes o Servicios	1 966 253 511	1 868 124 782	1 442 420 240	2 391 958 053	425 704 542
Inventarios	17 291 888	13 250 261	17 599 974	12 942 175	(4 349 713)
Almacenes	2 509 657	81 411 139	36 427 515	47 493 281	44 983 624
Activo No Circulante	33 743 074 653	35 610 629 364	31 621 607 794	37 732 096 223	3 989 021 570
Inversiones Financieras a Largo Plazo	352 401 655	110 165 111	110 165 111	352 401 655	0
Derechos a Recibir Efectivo o Equivalentes a Largo Plazo	1 118 856 933	662 746 708	1 039 689 496	741 914 145	(376 942 788)
Bienes Inmuebles, Infraestructura y Construcciones en Proceso	23 582 387 880	8 450 723 721	2 812 277 455	29 220 834 146	5 638 446 266
Bienes Muebles	2 926 149 190	697 739 648	658 845 611	2 965 043 227	38 894 037
Activos Intangibles	81 255 976	22 793 433	7 865 002	96 184 407	14 928 431
Otros Activos Diferidos	5 652 719 551	25 648 922 325	26 992 750 494	4 308 891 382	(1 343 828 169)
Otros Activos no Circulantes	29 303 468	17 538 418	14 625	46 827 261	17 523 793

Fuente: Secretaría de Hacienda.

ESTADO ANALÍTICO DE LA DEUDA Y OTROS PASIVOS

A través del Estado Analítico de la Deuda y Otros Pasivos, se hace referencia a la variación en el saldo del endeudamiento o desendeudamiento por operaciones de crédito público durante el periodo que se informa.

ESTADO ANALÍTICO DE LA DEUDA Y OTROS PASIVOS
DEL 1 DE ENERO AL 31 DE DICIEMBRE DEL 2014
(Pesos)

DENOMINACIÓN DE LA DEUDA	MONEDA DE CONTRATACIÓN	INSTITUCIÓN O PAÍS ACREEDOR	SALDO INICIAL (1 DE ENERO DEL 2014)	SALDO FINAL (31 DE DICIEMBRE DEL 2014)
DEUDA PÚBLICA				
LARGO PLAZO				
DEUDA PÚBLICA INTERIOR				
INSTITUCIÓN DE CRÉDITO				
BANOBRAS S.N.C.	MONEDA NACIONAL	MÉXICO	11 214 305 539	10 901 951 088
MULTIVA.S.A.	MONEDA NACIONAL	MÉXICO	1 250 000 000	
INTERACCIONES	MONEDA NACIONAL	MÉXICO	674 430 626	
BANORTE S.A.	MONEDA NACIONAL	MÉXICO	1 929 042 668	
SANTANDER S.A.	MONEDA NACIONAL	MÉXICO		1 076 661 790
BANCOMER S.A.	MONEDA NACIONAL	MÉXICO		997 206 010
BANORTE S.A. 2014	MONEDA NACIONAL	MÉXICO		1 918 112 435
SUBTOTAL A LARGO PLAZO			15 067 778 832	14 893 931 323
TOTAL DEUDA Y OTROS PASIVOS			15 067 778 832	14 893 931 323

Fuente: Secretaría de Hacienda.

INFORME SOBRE PASIVOS CONTINGENTES

De conformidad a las Principales Reglas de Registro y Valoración del Patrimonio, emitidas por el Consejo Nacional de Armonización Contable, publicadas en el capítulo reformado en el Diario Oficial de la Federación del 06 de octubre del 2014, los pasivos contingentes consideran:

- a) Obligaciones surgidas a raíz de sucesos pasados, cuya existencia ha de ser confirmada solo por la ocurrencia, de uno o más eventos inciertos en el futuro que no están enteramente bajo el control del organismo público.
- b) Una obligación presente a raíz de sucesos pasados, que no se ha reconocido contablemente porque no es viable que el público tenga que satisfacerla, o debido a que el importe de la obligación no puede ser cuantificado con la suficiente confiabilidad.

Al respecto se informa que el Gobierno del Estado de Chiapas al 31 de diciembre del 2014, no cuenta con pasivos contingentes significativos pendientes de pago, ya que estos se reconocen y se liquidan en el transcurso del ejercicio, en la vigencia del presupuesto.

NOTAS A LOS ESTADOS FINANCIEROS CONSOLIDADOS

De conformidad al artículo 46, fracción I, inciso e) y 49 de la Ley General de Contabilidad Gubernamental, así como, a la normatividad emitida por el Consejo Nacional de Armonización Contable, a continuación se presentan las notas a los estados financieros del Gobierno del Estado, correspondiente al ejercicio fiscal 2014, con los siguientes apartados:

- Notas de Desglose,
- Notas de Memoria (Cuentas de Orden), y
- Notas de Gestión Administrativa.

Las cifras mostradas en cada uno de los rubros de las notas de desglose, correspondiente al ejercicio 2013, presentan la información consolidada del Gobierno del Estado de Chiapas, incluyendo las cifras de las Entidades Paraestatales de control directo e indirecto. En cuanto a las cifras del 2014, se presentan de conformidad a la estructura de consolidación dictado por el Consejo Nacional de Armonización Contable en el Acuerdo por el que se armoniza la estructura de las cuentas públicas, publicado en el Diario Oficial de la Federación el 30 de diciembre de 2013.

NOTAS DE DESGLOSE

AL ESTADO DE SITUACIÓN FINANCIERA

ACTIVO

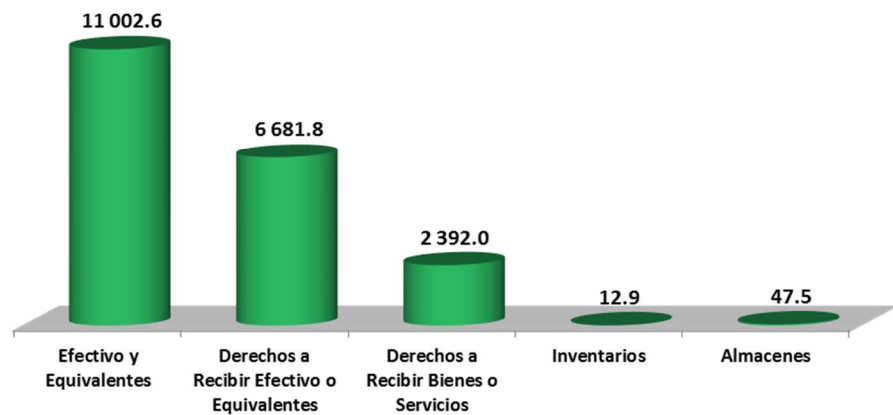
El activo se compone de los fondos, valores, derechos y bienes cuantificados en términos monetarios, los cuales controla y dispone el Gobierno Estatal para la prestación de servicios públicos, este se integra como sigue:

Circulante

Efectivo y Equivalentes

El rubro de efectivo y equivalentes al 31 de diciembre del 2014, asciende a un monto de 11 mil 2.6 millones de pesos, y representa el 54.6 por ciento del activo circulante, se integra principalmente por recursos colocados en inversiones, además de la disponibilidad financiera para cubrir los compromisos de pago a proveedores y prestadores de servicios, así como, gastos generados en los proyectos de inversión y ejecución de obras, aguinaldo devengado no pagado e impuestos retenidos y sueldos, y por los recursos no presupuestales administrados. También, se incluye el fondo revolvente y gastos a comprobar asignado a funcionarios del Gobierno del Estado, para cubrir gastos menores y emergentes, el cual se encuentra pendiente de ser reintegrado.

ACTIVO CIRCULANTE 2014
(Millones de Pesos)



Asimismo, se registra en este rubro lo siguiente:

- Los ingresos propios obtenidos en los Centros Locales Recaudatorios por el pago de impuestos, derechos, otras contribuciones, productos y aprovechamientos.

- Depósitos otorgados a terceros por el servicio de arrendamiento de instalaciones o equipos utilizados por los organismos públicos.
- Depósitos financieros para el pago de intereses, pendientes de regularizar, así como, recursos por economías presupuestales de los organismos autónomos.

Este rubro refleja los recursos a corto plazo de mayor liquidez, que son totalmente convertibles en importes determinados de efectivo, sujeto a un riesgo mínimo de cambios en su valor, los cuales se encuentran disponibles para solventar los gastos de operación y de inversión que se tienen comprometidos al cierre del ejercicio que se informa, y que incide en el patrimonio estatal.

EFECTIVO Y EQUIVALENTES (Pesos)		
CONCEPTO	2014	2013
Poder Ejecutivo	10 673 585 469	23 689 726 572
Poder Legislativo	12 908 767	21 122 617
Poder Judicial	36 823 884	56 449 741
Organos Autónomos	279 309 857	355 873 779
SUMAS	11 002 627 977	24 123 172 709

Derechos a Recibir Efectivo o Equivalentes

Este rubro del activo se compone básicamente por los recursos de programas operativos colocados en contrato de inversión a un plazo, así como, deudores en proceso de resolución judicial y deudores de obra pública, y préstamos a corto plazo concedidos a funcionarios del Gobierno del Estado.

Se incluyen en este rubro, los recursos otorgados a instituciones sin fines de lucro, con el propósito de coadyuvar en la realización de proyectos y programas de beneficio social. Asimismo, por los préstamos del fondo auxiliar para la administración de justicia en el Estado.

También, se integra por las concentraciones de recursos pendientes de depósito a la Tesorería de la Secretaría de Hacienda, principalmente por los recursos de Otras Aportaciones y Subsidios y el Fondo General de Participaciones, además de los reintegros de recursos, pendientes de regularizar, así como, por los recursos destinados por concepto de subsidio al empleo y por las comisiones bancarias pendientes de ser reintegradas al 31 de diciembre del 2014.

En su totalidad este rubro asciende a 6 mil 681.8 millones de pesos y representa el 33.2 por ciento del activo circulante.

DERECHOS A RECIBIR EFECTIVO O EQUIVALENTES (Pesos)		
CONCEPTO	2014	2013
Poder Ejecutivo	6 590 795 240	3 058 755 247
Poder Legislativo	20 065	91 833
Poder Judicial	44 977 925	1 544 433
Órganos Autónomos	46 003 467	0
SUMAS	6 681 796 697	3 060 391 513

Derechos a Recibir Bienes o Servicios

El saldo por 2 mil 392.0 millones de pesos, de los derechos a recibir bienes o servicios, corresponde a los anticipos otorgados a contratistas para la ejecución de obras en proceso del Gobierno del Estado, a través de las dependencias, así como, a los anticipos otorgados a proveedores por las compras de muebles e inmuebles y por prestación de servicios al 31 de diciembre del 2014. Respecto al activo circulante representa el 11.9 por ciento.

DERECHOS A RECIBIR BIENES O SERVICIOS (Pesos)		
CONCEPTO	2014	2013
Poder Ejecutivo	2 382 049 496	2 526 917 732
Poder Judicial	5 482 253	9 961 507
Órganos Autónomos	4 426 304	0
SUMAS	2 391 958 053	2 536 879 239

Inventarios

En este rubro del activo se encuentran registrados los bienes inventariables del Gobierno del Estado, que al 31 de diciembre del 2014, se encuentran pendientes de recibir de los proveedores de bienes y servicios, el cual asciende a un monto de 12.9 millones de pesos y representa el 0.1 por ciento del activo circulante.

INVENTARIOS (Pesos)		
CONCEPTO	2014	2013
Poder Ejecutivo	12 942 175	27 391 428
SUMAS	12 942 175	27 391 428

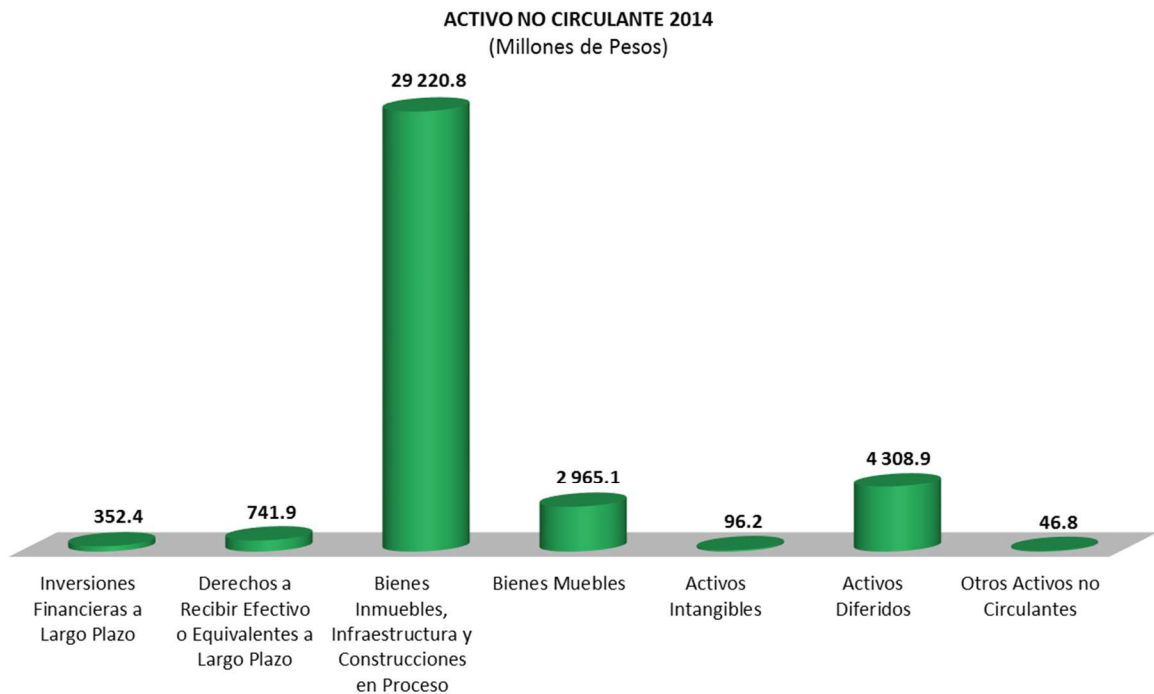
Almacenes

El rubro de almacenes asciende a 47.5 millones de pesos y refleja la existencia física de consumibles que se tienen en los almacenes al 31 de diciembre del 2014, integrado principalmente por materiales, útiles y equipos menores de oficina, así como, combustibles, herramientas, accesorios y refacciones para mantenimiento de edificios, esenciales para la operatividad misma de la administración pública.

También, se incluyen dentro de este rubro, materiales didácticos y útiles de enseñanza, destinados para cubrir las necesidades en el sector educativo. Representa el 0.2 por ciento del total del activo circulante.

ALMACENES (Pesos)		
CONCEPTO	2014	2013
Poder Ejecutivo	46 881 061	0
Poder Legislativo	612 220	184 548
SUMA	47 493 281	184 548

No Circulante

***Inversiones Financieras a Largo Plazo***

El saldo por 352.4 millones de pesos, representa las erogaciones recuperables por la asignación de créditos directos o mediante fondos para actividades productivas, y la adquisición de valores, así como a los fideicomisos recuperables del Gobierno del Estado, orientados al fomento y financiamiento industrial, al comercio y otros servicios educativos y sociales, al 31 de diciembre del 2014.

Del activo no circulante, el 0.9 por ciento corresponde a este rubro, originado principalmente por la concesión de créditos, protección social en salud y por las aportaciones de capital en el sector privado. A continuación, se mencionan las de mayor importancia:

Títulos y Valores a Largo Plazo:

- Concesión de Créditos S.N.T.E. (FAMA).
- Fondo Chiapas-Sinca.
- Concesión de créditos a productores y artesanos.
- Protección social en salud.

Asimismo, se encuentran los Fideicomisos, Mandatos y Contratos Análogos destacándose los siguientes:

- Fideicomiso del Fondo Estatal de Fomento Industrial de Chiapas (FEFICH).
- Fideicomiso Irrevocable del Fondo de Financiamiento para las Empresas de Solidaridad Social del Sector Artesanal de Chiapas (FOFESSA).
- Fondo de Financiamiento para las Empresas de Solidaridad Social del Sector Artesanal de Chiapas.
- Fondo de Garantía y Modernización del Par-vial, Tapachula, Chiapas.

- Fideicomiso para la Habilitación y Administración del Recinto Fiscalizado Estratégico de Puerto Chiapas.
- Fondo de Apoyo a los Jóvenes Empresario Chiapanecos.
- Programa Especial de Financiamiento a la Vivienda para el Magisterio del Estado de Chiapas (FOVIMCHIS).

INVERSIONES FINANCIERAS A LARGO PLAZO		
(Pesos)		
CONCEPTO	2014	2013
Poder Ejecutivo	352 401 655	352 431 155
SUMAS	352 401 655	352 431 155

Derechos a Recibir Efectivo o Equivalentes a Largo Plazo

Este rubro del activo asciende a 741.9 millones de pesos y representa el 2.0 por ciento del activo no circulante y se compone básicamente por las concentraciones de recursos a largo plazo pendientes de depósito a la Tesorería de la Secretaría de Hacienda, principalmente por los recursos de Otras Aportaciones y Subsidios, y por el Fondo General de Participaciones. Asimismo, por deudores de obra pública, deudores sujetos a resolución judicial y por préstamos a funcionarios del Gobierno del Estado, los cuales se encuentran pendientes de recuperar al 31 de diciembre del 2014.

También, se integra de los saldos de fondos comprometidos de gasto corriente. El cual se menciona el principal:

- Fondos para la Construcción, Rehabilitación, Mantenimiento y Equipo de Espacios Educativos.

DERECHOS A RECIBIR EFECTIVO O EQUIVALENTES A LARGO PLAZO		
(Pesos)		
CONCEPTO	2014	2013
Poder Ejecutivo	716 869 348	837 712 624
Poder Legislativo	2 567 053	2 567 053
Órganos Autónomos	22 477 744	0
SUMAS	741 914 145	840 279 677

Bienes Inmuebles, Infraestructura y Construcciones en Proceso

Este rubro del activo refleja la cifra de 29 mil 220.8 millones de pesos y representa el valor de toda la infraestructura tangible, edificios no habitacionales y terrenos propiedad del Gobierno del Estado, así como, el valor de las obras que se encuentran en proceso de ejecución al 31 de diciembre del 2014, además, del valor de las obras terminadas por transferir.

Entre estas obras se destaca la pavimentación, reconstrucción y mantenimiento de caminos rurales y urbanos, construcciones de aulas y/o remodelación de espacios educativos y de recreación, así como, la rehabilitación y ampliación de obras de beneficio social, como el abastecimiento de agua potable y alcantarillado, realizadas durante el periodo que se informa y de años anteriores.

También, se destinaron recursos para la rehabilitación y ampliación de obras de los centros de justicia, así como, la construcción de juzgados de garantía y tribunales de juicio oral, en distintos municipios del Estado.

Del total del activo no circulante este rubro representa el 77.4 por ciento.

BIENES INMUEBLES, INFRAESTRUCTURA Y CONSTRUCCIONES EN PROCESO		
(Pesos)		
CONCEPTO	2014	2013
Poder Ejecutivo	28 762 548 480	29 487 236 785
Poder Judicial	338 595 429	297 899 541
Órganos Autónomos	119 690 237	0
SUMAS	29 220 834 146	29 785 136 326

Bienes Muebles

Este renglón del activo refleja el valor de los bienes muebles que posee el Gobierno del Estado y que al 31 de diciembre del ejercicio fiscal 2014, asciende a un monto global de 2 mil 965.1 millones de pesos y representa el 7.9 por ciento respecto al total del activo no circulante, integrándose por: mobiliario y equipo de administración, mobiliario y equipo educacional y recreativo, equipo e instrumental médico y de laboratorio, vehículos y equipo de transporte, equipo de defensa y seguridad, maquinaria, otros equipos y herramientas, colecciones de obras de arte y objetos valiosos, y activos biológicos; los cuales son necesarios para cubrir la operatividad y el desarrollo de las funciones de los diferentes organismos públicos que la conforman.

BIENES MUEBLES		
(Pesos)		
CONCEPTO	2014	2013
Poder Ejecutivo	2 163 306 842	6 343 119 297
Poder Legislativo	46 028 252	48 626 392
Poder Judicial	166 411 938	145 435 244
Organos Autónomos	589 296 195	1 072 660
SUMAS	2 965 043 227	6 538 253 593

Activos Intangibles

Al 31 de diciembre del 2014, este rubro asciende a 96.2 millones de pesos y representa el valor de todos los bienes intangibles, como son: software, patentes, marcas y derechos, licencias y otros activos intangibles, los cuales son necesarios para la operatividad y funcionamiento de las áreas administrativas del Gobierno del Estado.

Representa el 0.3 por ciento del activo no circulante.

ACTIVOS INTANGIBLES		
(Pesos)		
CONCEPTO	2014	2013
Poder Ejecutivo	76 775 305	98 255 297
Poder Legislativo	1 652 593	1 413 291
Poder Judicial	12 661 110	10 670 615
Organos Autónomos	5 095 399	0
SUMAS	96 184 407	110 339 203

Activos Diferidos

El saldo de este rubro asciende a 4 mil 308.9 millones de pesos y se integra por estudios, formulación y evaluación de proyectos por 171.7 millones de pesos, así como, operaciones transitorias por regularizar al 31 de diciembre del 2014, de los cuales 3 mil 610.1 millones de pesos corresponde a ejercicios anteriores y 527.1 millones de pesos del ejercicio 2014, además, se encuentran depósitos otorgados en garantía por servicios de arrendamiento de instalaciones utilizadas por el Gobierno del Estado.

A la fecha que se informa este rubro representa el 11.4 por ciento respecto al total del activo no circulante.

ACTIVOS DIFERIDOS (Pesos)		
CONCEPTO	2014	2013
Poder Ejecutivo	3 327 917 219	8 609 141 578
Poder Legislativo	51 508 289	59 761 828
Poder Judicial	44 277 699	30 614 004
Órganos Autónomos	424 803 308	0
Municipios	460 384 867	459 398 517
SUMAS	4 308 891 382	9 158 915 927

Otros Activos no Circulantes

El rubro de otros activos no circulantes, refleja el valor de los bienes muebles e inmuebles, propiedad del Gobierno del Estado, los cuales se encuentran bajo contrato de comodato. Estos bienes se otorgan entre dependencias u organismos públicos que la conforman.

Al 31 de diciembre del 2014 el saldo de este rubro asciende a 46.8 millones de pesos y representa el 0.1 por ciento respecto del total del activo no circulante.

OTROS ACTIVOS NO CIRCULANTES (Pesos)		
CONCEPTO	2014	2013
Poder Ejecutivo	38 352 081	100 847 689
Poder Judicial	8 475 180	8 475 180
SUMAS	46 827 261	109 322 869

PASIVO¹

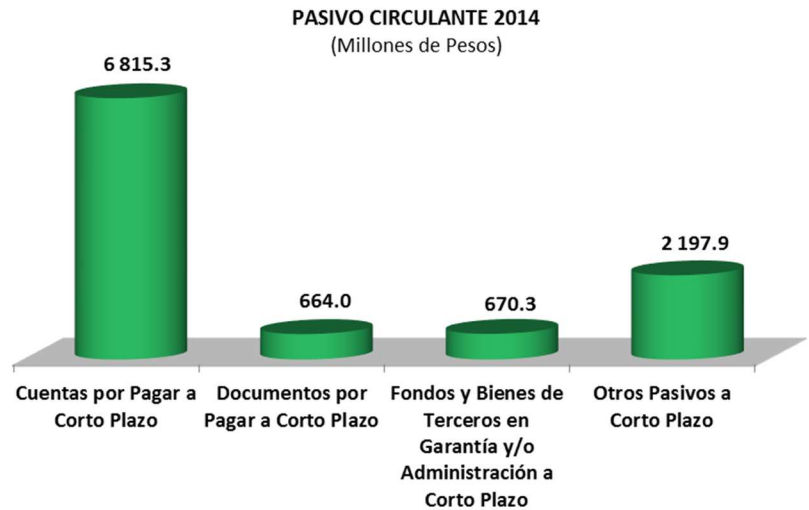
Es el conjunto de cuentas que permite el registro de las obligaciones contraídas por el Gobierno Estatal, para el desarrollo de sus funciones y la prestación de los servicios públicos. Al 31 de diciembre del 2014, los estados financieros reflejan principalmente pasivo circulante o corto plazo, es decir, aquellas obligaciones en que la exigibilidad de pago es menor a un año, así también, pasivo no circulante o a largo plazo que representa las obligaciones con vencimiento posterior a un año.

¹Con respecto a la información de la deuda pública, ésta se incluye en el apartado Deuda Pública.

Pasivo Circulante

Cuentas por Pagar a Corto Plazo

Este rubro del pasivo, refleja el registro de prestaciones salariales como son: la previsión de sueldos, prima vacacional, gratificaciones, pensión alimenticia y aguinaldo devengado no pagado a la fecha que se informa, del personal de burocracia y magisterio del Gobierno del Estado, las aportaciones patronales al IMSS, ISSTECH, INFONAVIT e Impuesto Sobre Nóminas, los compromisos contraídos por la adquisición de bienes de consumo e inventariables, por la contratación de servicios con proveedores, estimaciones por las obligaciones contraídas con contratistas por obra pública, y por las asignaciones de recursos de antecedentes no penales.



También, forma parte los recursos pendientes de depositar al fideicomiso para proyectos de microempresas sociales principalmente, además, por las transferencias por depositar para actividades productivas, ayudas sociales para actividades científicas o académicas, becas y otros programas de capacitación. Asimismo, por los anticipos de ministraciones de ejercicios anteriores por regularizar y por las economías por concepto de estímulos fiscales de los órganos autónomos.

Se incluyen en este rubro, el registro de las retenciones por servicios personales: seguro de vida, cuota ISSTECH, cuota FPSSTSP, cuota IMSS, crédito INFONAVIT, fondo de ahorro, recuperación de préstamos, además, por las retenciones y contribuciones a favor de terceros, ISSS, IVA, 2 por ciento sobre nóminas de prestadores de servicios, así como, el ISR por honorarios y/o arrendamiento de inmuebles.

Asimismo, incluye las retenciones efectuadas a los contratistas por obra pública, por los siguientes conceptos:

- 1 por ciento de aportación al Estado para obras de beneficio social,
- 2 al millar para el Instituto de Capacitación a los Trabajadores de la Industria de la Construcción, y
- 5 al millar de inspección y vigilancia.

Por otra parte, dentro este rubro se encuentran los recursos comprometidos por adeudos de gastos de administración, servicios básicos y de operación (principalmente por los gastos para la ejecución de obras), así también, por pasivos de recursos del FONDEN, recursos por aplicar de los programas Amanecer y BanMujer, sobrantes de Socorro de Ley, rendimientos bancarios y por contribuciones e impuesto no aplicables, pendiente de realizar su devolución.

El saldo de este rubro al 31 de diciembre del ejercicio fiscal 2014 es de 6 mil 815.3 millones de pesos, y representa el 65.9 del total del pasivo circulante.

CUENTAS POR PAGAR A CORTO PLAZO		
(Pesos)		
CONCEPTO	2014	2013
Poder Ejecutivo	6 459 405 256	11 009 318 339
Poder Legislativo	10 823 984	16 808 017
Poder Judicial	144 315 638	126 125 938
Órganos Autónomos	195 706 527	0
Municipios	5 043 557	0
SUMAS	6 815 294 962	11 152 252 294

Documentos por Pagar a Corto Plazo

Este rubro de documentos por pagar a corto plazo, se encuentra integrado por los pasivos por concepto de factoraje financiero de fondos federales y especiales, así como, programas especiales, adquiridos con las instituciones bancarias Scotiabank Inverlat, HSBC y Banorte, S.A.

El saldo al 31 de diciembre del 2014 es de 664.0 millones de pesos, representa el 6.4 por ciento del total del pasivo circulante.

DOCUMENTOS POR PAGAR A CORTO PLAZO		
(Pesos)		
CONCEPTO	2014	2013
Poder Ejecutivo	663 969 114	331 853 366
SUMAS	663 969 114	331 853 366

Fondos y Bienes de Terceros en Garantía y/o Administración a Corto Plazo

El saldo en este rubro asciende a 670.3 millones de pesos y corresponde a los fondos registrados en el pasivo circulante, son los siguientes: Fondo de Caja de Ahorro del Personal de Burocracia, Fondo de Previsión del Seguro de Vida, rendimientos del Fondo de Garantía de Notariado del Estado, así como, el registro de recursos administrados pertenecientes a los organismos públicos, recursos ajenos (programas de desarrollo en zonas prioritarias). Asimismo, por las obligaciones con recursos ajenos (venta de bienes y préstamos otorgados), y por las obligaciones con recursos propios (licitación pública, reintegros por consumo de servicios básicos y sanciones por incumplimiento de contratos).

También, se incluyen los ingresos derivados de la recaudación de impuestos municipales administrados por el Gobierno del Estado, principalmente de los Impuestos a la propiedad inmobiliaria (predial, traslación de dominio y sobre fraccionamientos), dichos impuestos están pendientes de aplicación, al 31 de diciembre del 2014.

Este rubro representa el 6.5 por ciento respecto al total del pasivo circulante.

FONDOS Y BIENES DE TERCEROS EN GARANTÍA y/o ADMINISTRACIÓN A CORTO PLAZO		
(Pesos)		
CONCEPTO	2014	2013
Poder Ejecutivo	669 874 950	1 716 215 812
Poder Legislativo	370 548	0
Poder Judicial	0	594 704
Organos Autónomos	8 683	0
SUMAS	670 254 181	1 716 810 516

Otros Pasivos a Corto Plazo

A 2 mil 197.9 millones de pesos asciende el saldo en este rubro y corresponde a los ingresos derivados por el cobro de impuestos federales, como el Impuesto Sobre la Renta (ISR), Impuesto al Valor Agregado (IVA) y otras imposiciones como la tenencia vehicular, Impuesto Sobre Automóviles Nuevos (ISAN), Impuesto Empresarial a Tasa Única (IETU), Impuesto Especial sobre Producción y Servicios (IEPS), los obtenidos a través de la inspección y vigilancia, de recargos, multas y gastos de ejecución, los cuales al 31 de diciembre del ejercicio fiscal 2014 están pendientes de enterar.

Además de lo anterior, este rubro refleja los anticipos de las participaciones fiscales federales correspondiente al mes de diciembre, los depósitos por fianzas penales, el traslado de pasivos, así como los rendimientos y depósitos bancarios pendientes de aclarar al periodo que se informa.

Este rubro representa el 21.2 por ciento del total del pasivo circulante.

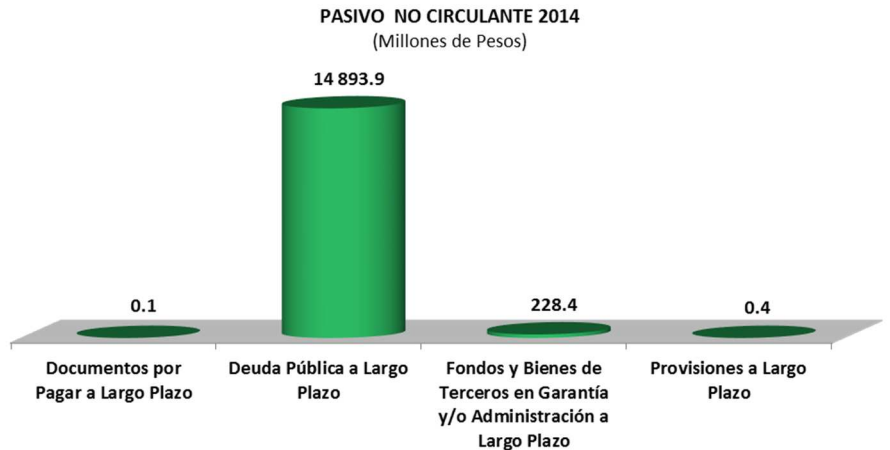
OTROS PASIVOS A CORTO PLAZO (Pesos)		
CONCEPTO	2014	2013
Poder Ejecutivo	2 191 315 438	3 830 942 894
Órganos Autónomos	6 639 472	0
SUMAS	2 197 954 910	3 830 942 894

Pasivo no Circulante

Documentos por Pagar a Largo Plazo

Este rubro del pasivo no circulante corresponde a saldos por pagar a favor de contribuyentes por el cobro indebido o en demasía de impuestos federales, como el Impuesto Sobre la Renta, (ISR), Impuesto al Valor Agregado (IVA) y otras imposiciones.

El saldo al 31 de diciembre del 2014 es de 0.1 millones de pesos, los cuales se encuentran pendientes de devolución o compensar a los contribuyentes.



DOCUMENTOS POR PAGAR A LARGO PLAZO (Pesos)		
CONCEPTO	2014	2013
Poder Ejecutivo	149 056	1 212 149
SUMAS	149 056	1 212 149

Deuda pública a Largo Plazo

Al 31 de diciembre de 2014, la deuda pública reportó un saldo total de 14 mil 893.9 millones pesos, dicha deuda se tiene contratada con las siguientes instituciones bancarias, BANOBRAS, S.N.C., Banco Santander, S.A., Bancomer, S.A., y Banorte, S.A. con fuente de pago de las participaciones en Ingresos Federales.

Las especificaciones de este concepto, se encuentran dentro del apartado de Deuda Pública. Representa el 98.5 por ciento del total del activo no circulante.

DEUDA PÚBLICA A LARGO PLAZO (Pesos)		
CONCEPTO	2014	2013
Poder Ejecutivo	14 893 931 323	15 067 778 832
SUMAS	14 893 931 323	15 067 778 832

Fondos y Bienes de Terceros en Garantía y/o Administración a Largo Plazo

A 228.4 millones de pesos asciende el saldo de este rubro al 31 de diciembre del ejercicio fiscal 2014 y corresponde a los fondos registrados en el pasivo no circulante, integrados por los siguientes: Fondo de Garantía de Notariado del Estado, Fondo de Previsión del Seguro de Vida, Fondo Nacional de Desastres Naturales.

También, se incluyen dentro de este rubro, los rendimientos bancarios, cheques en circulación y sobrantes de Socorro de Ley.

Este rubro representa el 1.5 por ciento del total del pasivo no circulante.

FONDOS Y BIENES DE TERCEROS EN GARANTIA y/o ADMINISTRACIÓN A LARGO PLAZO (Pesos)		
CONCEPTO	2014	2013
Poder Ejecutivo	228 398 230	228 566 904
SUMAS	228 398 230	228 566 904

Provisiones a Largo Plazo

Al 31 de diciembre del 2014, este rubro asciende a 0.4 millones de pesos, el cual se integra, por la provisión para demandas y contingencias de juicios laborales, así como, las provisiones para contingencias a largo plazo, para hacer frente a casos fortuitos, que resulten de la operatividad de los organismos públicos que conforman el Gobierno del Estado de Chiapas.

PROVISIONES A LARGO PLAZO (Pesos)		
CONCEPTO	2014	2013
Poder Legislativo	366 303	0
SUMAS	366 303	0

AL ESTADO DE ACTIVIDADES

El resultado obtenido del 1 de enero al 31 de diciembre del 2014, presenta un ahorro por 19 mil 995.7 millones de pesos y se obtiene de restar a los ingresos percibidos contra los gastos y otras pérdidas, sin considerar los recursos destinados en la adquisición de bienes muebles e inmuebles consideradas como inversión, así como, recursos comprometidos de gasto de inversión para la continuidad de obras en proceso.

Ingresos y Otros Beneficios

Los ingresos ascienden a 80 mil 525.6 millones de pesos y se integran principalmente por los Ingresos de Ley, estos son originados por los servicios prestados por los organismos públicos que conforman el Gobierno Estatal, la enajenación de bienes y derechos, así como, los recibidos a través de subsidios y transferencias del Gobierno Federal o de instituciones nacionales y extranjeras no gubernamentales.

También, forman parte los recursos por estímulos fiscales, por aportaciones recibidas de organismos no gubernamentales, rendimientos en mesa de dinero y rendimientos bancarios, entre los conceptos más sobresalientes.

Gastos y Otras Pérdidas

Los gastos y otras pérdidas son aquellas cuentas que registran los gastos de funcionamiento de la administración pública, transferencias, subsidios y otras ayudas, aplicados en proyectos productivos a favor de la ciudadanía.

Se incluyen dentro de este rubro, los ADEFAS y gastos de operación con ingresos propios, las reclasificaciones por la depreciación y disminución de bienes muebles, por pérdida, obsolescencia y deterioro, así como, el registro de aquellos bienes enajenables e inventariables, cuyo costo no sobrepasa los 35 salarios mínimos del Distrito Federal. Asimismo, por los redondeos a cargo, por concepto de pagos de facturas e impuestos.

Este rubro asciende a un importe de 60 mil 529.9 millones de pesos.

A continuación, se presenta la conciliación entre los ingresos presupuestarios y contables, así como, entre los egresos presupuestarios y los gastos contables:

CONCILIACIÓN ENTRE LOS INGRESOS PRESUPUESTARIOS Y CONTABLES CONSOLIDADO
GOBIERNO ESTATAL
DEL 1 DE ENERO AL 31 DE DICIEMBRE DEL 2014
(Pesos)

Ingresos Presupuestarios		91 272 129 834
Ingresos Contables No Presupuestarios		420 079 403
Otros Ingresos y Beneficios Varios	418 972 383	
Otros Ingresos Contables No Presupuestarios	1 107 020	
Ingresos Presupuestarios No Contables		11 166 596 169
Otros Ingresos Presupuestarios No Contables	11 166 596 169	
Ingresos Contables		80 525 613 068

Fuente: Secretaría de Hacienda.

CONCILIACIÓN ENTRE LOS EGRESOS PRESUPUESTARIOS Y LOS GASTOS CONTABLES CONSOLIDADO
GOBIERNO ESTATAL
DEL 1 DE ENERO AL 31 DE DICIEMBRE DEL 2014
(Pesos)

Total de Egresos (Presupuestarios)		77 737 977 876
Egresos Presupuestarios No Contables		17 788 149 937
Mobiliario y Equipo de Administración	60 492 693	
Mobiliario y Equipo Educativo y Recreativo	5 766 030	
Equipo e Instrumental Médico y de Laboratorio	6 647 729	
Vehículos y Equipo de Transporte	51 867 850	
Equipo de Defensa y Seguridad	17 670 795	
Maquinaria, Otros Equipos y Herramientas	52 402 567	
Activos Biológicos	734 061	
Bienes Inmuebles	33 129 392	
Activos Intangibles	10 607 604	
Obra Pública en Bienes Propios	5 918 385 843	
Otros Egresos Presupuestales No Contables	11 630 445 373	
Gastos Contables No Presupuestales		580 096 381
Estimaciones, Depreciaciones, Deterioros, Obsolescencia y Amortizaciones	94 745 960	
Otros Gastos	418 213 093	
Otros Gastos Contables No Presupuestales	67 137 328	

Total de Gasto Contable **60 529 924 320**

Fuente: Secretaría de Hacienda.

AL ESTADO DE VARIACIÓN EN LA HACIENDA PÚBLICA

La Hacienda Pública representa el importe de los bienes y derechos que son propiedad del Gobierno del Estado de Chiapas, dicho importe es modificado principalmente por el resultado positivo obtenido al periodo que se informa el cual asciende a 19 mil 995.7 millones de pesos y representa las adquisiciones de bienes muebles e inmuebles consideradas como inversión, así como, recursos comprometidos de gasto de inversión para la continuidad de obras en proceso, de la misma manera, es afectado por el resultado derivado del registro de operaciones de ejercicios anteriores por reintegros y cancelación de pasivos, y por la aplicación de los ADEFAS; a la fecha, la Hacienda Pública refleja un saldo de 32 mil 398.6 millones de pesos.

Así también, es modificado por el aumento o disminución al patrimonio, derivado del registro de los incrementos o decrementos realizados al patrimonio estatal. A la fecha que se informa la modificación neta a la baja al patrimonio es de 11 mil 914.7 millones de pesos.

AL ESTADO DE FLUJOS DE EFECTIVO

El Estado de Flujos de Efectivo del Estado, muestra los flujos de efectivo del ente público, conformado por los elementos básicos: origen y aplicación de los recursos.

La disminución neta en el efectivo y equivalentes al efectivo al 31 de diciembre del 2014 asciende a 13 mil 120.5 millones de pesos.

Flujo de Efectivo de las Actividades de Operación

Durante el periodo que se informa, el Gobierno Estatal recibió ingresos de gestión por la cantidad de 80 mil 525.6 millones de pesos. El gasto de funcionamiento devengado por el periodo comprendido por el 1 de enero al 31 de diciembre del 2014, asciende a 59 mil 305.3 millones de pesos, el cual representa un flujo neto positivo por actividades de operación por un importe de 21 mil 220.3 millones de pesos.

Flujo de Efectivo de las Actividades de Inversión

Durante el periodo que se informa, el Gobierno Estatal recibió ingresos de inversión por la cantidad de 12 mil 396.7 millones de pesos. El gasto de inversión devengado por el periodo comprendido por el 1 de enero al 31 de diciembre del 2014, asciende a 35 mil 130.8 millones de pesos, el cual refleja un flujo neto a la baja por actividades de inversión por un importe de 22 mil 734.1 millones de pesos.

Flujo de Efectivo de las Actividades de Inversión

Durante el periodo que se informa, el Gobierno Estatal recibió ingresos por financiamiento por la cantidad de 832.0 millones de pesos. La aplicación por actividades de financiamiento por el periodo comprendido por el 1 de enero al 31 de diciembre del 2014, asciende a 12 mil 438.7 millones de pesos, el cual representa un flujo neto a la baja por actividades de financiamiento por un importe de 11 mil 606.7 millones de pesos.

EFECTIVO Y EQUIVALENTES (Pesos)		
CONCEPTO	2014	2013
Efectivo	672 852	512 894
Bancos/Tesorería	722 217 480	2 261 555 614
Bancos/Dependencias y Otros	5 684 652 432	10 885 020 973
Inversiones Temporales (hasta 3 meses)	4 375 433 000	9 941 656 658
Fondos con Afectación Específica	168 756 900	984 059 624
Depósitos de Fondos de Terceros en Garantía y/o Administración	4 936 196	4 264 720
Otros Efectivos y Equivalentes	45 959 117	46 102 226
TOTAL DE EFECTIVO Y EQUIVALENTES	11 002 627 977	24 123 172 709

NOTAS DE MEMORIA

Atendiendo a lo establecido en la Ley General de Contabilidad Gubernamental, para efectos del registro y control, el Consejo Nacional de Armonización Contable ha determinado Cuentas de Orden Contables, mismas que se presentan en el Plan de Cuentas emitido.

Las Notas de Memoria, representan los movimientos de valores que no afecten o modifiquen el balance del Gobierno Estatal, sin embargo, su incorporación en libros es necesaria con fines de recordatorio contable, de control y en general sobre los aspectos administrativos, o bien, para consignar sus derechos o responsabilidades contingentes que puedan, o no, presentarse en el futuro.

CONTABLES

Emisión de Obligaciones

Lo registros originados por la colocación de certificados bursátiles derivado de la bursatilización del Impuesto sobre Nóminas refleja un importe de 6 mil 157.6 millones de pesos, dicho importe se integra por la inversión inicial, el registro derivado del efecto inflacionario en el valor de las UDI's., y las amortizaciones a capital al 31 de diciembre del ejercicio fiscal 2014.

FIDEICOMISO IRREVOCABLE EMISOR, DE ADMINISTRACIÓN Y PAGO No. 635 DEL 1 DE ENERO AL 31 DE DICIEMBRE DEL 2014 (Pesos)				
UNIDAD DE MEDIDA	SALDO AL 31 DE DICIEMBRE DEL 2013	MOVIMIENTOS 2014		SALDO AL 31 DE DICIEMBRE DEL 2014
		INCREMENTOS	AMORTIZACIÓN	
TOTAL	6 041 926 692	218 698 261	103 003 582	6 157 621 371
UDI's ⁽¹⁾	5 282 434 312	218 698 261	90 233 915	5 410 898 658
Pesos	759 492 380		12 769 667	746 722 713

Fuente: Secretaría de Hacienda

1) La columna de incrementos refleja la actualización en pesos, de las UDI's durante el ejercicio 2014

Avales y Garantías

Las obligaciones contingentes se reflejan en Cuentas de Memoranda, donde el Gobierno del Estado de Chiapas, asume el carácter de aval solidario del crédito otorgado al Sistema Municipal de Agua Potable y Alcantarillado de Tuxtla

Gutiérrez, contratado con BANOBRAS, S.N.C., en diciembre de 2005, a la fecha que se informa esta deuda indirecta refleja un saldo de 177.3 millones de pesos.

DEUDA PUBLICA INDIRECTA DEL 1 DE ENERO AL 31 DE DICIEMBRE DEL 2014 (Pesos)				
C O N C E P T O	SALDO AL 31 DE DICIEMBRE 2013	MOVIMIENTOS 2014		SALDO
		INCREMENTOS	AMORTIZACIÓN	
TOTAL	206 888 822		29 555 546	177 333 276
DEUDA PÚBLICA INDIRECTA	206 888 822		29 555 546	177 333 276
BANOBRAS S.N.C.	206 888 822		29 555 546	177 333 276

Fuente: Secretaría de Hacienda.

PRESUPUESTARIAS

Estado Analítico de Ingresos Presupuestales

Al inicio del ejercicio 2014, se aprobó un presupuesto de ingresos de 76 mil 238.6 millones de pesos, sin embargo las estrategias implementadas para obtener mayores recursos, lograron un incremento de 15 mil 33.6 millones de pesos al presupuesto estimado para el periodo que se informa.

Los ingresos recaudados durante el periodo del 1 de enero al 31 de diciembre del ejercicio 2014, ascendió a la cantidad de 91 mil 272.1 millones de pesos, alcanzando el 19.7 por ciento mayor respecto al programado para el periodo que se informa.

Los ingresos derivados de recursos provenientes del gobierno federal, representó el 81.5 por ciento del total de los ingresos recaudados, con un importe de 74 mil 397.8 millones de pesos, integrándose de 58 mil 800.2 millones de pesos por participaciones y Aportaciones Federales, y por concepto de Transferencias, Asignaciones, Subsidios y Otras Ayudas un importe de 15 mil 597.6 millones de pesos.

Asimismo los ingresos por financiamiento fueron de 11 mil 166.6 millones de pesos.

A continuación se presenta el Estado de Ingresos Presupuestales de acuerdo a la clasificación indicada en las notas de memoria de los Estados Financieros emitido por el CONAC.

GOBIERNO CONSTITUCIONAL DEL ESTADO DE CHIAPAS ESTADO SOBRE EL EJERCICIO DE LOS INGRESOS POR RUBROS DEL 1 DE ENERO AL 31 DE DICIEMBRE DEL 2014 (Pesos)						
RUBROS DE LOS INGRESOS	INGRESOS ESTIMADO	AMPLIACIONES / REDUCCIONES	INGRESOS MODIFICADO	INGRESOS DEVENGADOS	INGRESOS RECAUDADO	DIFERENCIA
TOTAL	76 238 572 475	15 033 557 359	91 272 129 834	91 272 129 834	91 272 129 834	15 033 557 359
1 Impuestos	1 762 918 138	(33 960 270)	1 728 957 868	1 728 957 868	1 728 957 868	(33 960 270)
3 Contribuciones de Mejoras	15 934 323	(28 349)	15 905 974	15 905 974	15 905 974	(28 349)
4 Derechos	1 478 989 553	(347 056 514)	1 131 933 039	1 131 933 039	1 131 933 039	(347 056 514)
5 Productos	263 335 129	114 124 987	377 460 116	377 460 116	377 460 116	114 124 987
Corriente	117 107	10 168	127 275	127 275	127 275	10 168
Capital	263 218 022	114 114 819	377 332 841	377 332 841	377 332 841	114 114 819
6 Aprovechamientos	1 909 372 993	543 850 619	2 453 223 612	2 453 223 612	2 453 223 612	543 850 619
Corriente	1 909 372 993	543 850 619	2 453 223 612	2 453 223 612	2 453 223 612	543 850 619
Capital	0	0	0	0	0	0
7 Ingresos por Ventas de Bienes y Servicios	5 737 237	(5 498 313)	238 924	238 924	238 924	(5 498 313)
8 Participaciones y Aportaciones	57 542 432 410	1 257 742 443	58 800 174 853	58 800 174 853	58 800 174 853	1 257 742 443
9 Transferencias, Asignaciones, Subsidios y Otras Ayudas	13 259 852 692	2 337 786 586	15 597 639 278	15 597 639 278	15 597 639 278	2 337 786 586
10 Ingresos por Financiamiento	0	11 166 596 170	11 166 596 170	11 166 596 170	11 166 596 170	11 166 596 170

Fuente: Secretaría de Hacienda

Estado del Ejercicio del Presupuesto

El Estado del Ejercicio del Presupuesto del Gobierno Estatal, refleja al 31 de diciembre del ejercicio 2014, una modificación neta positiva al Presupuesto Aprobado Anual de 21 mil 288.4 millones de pesos representando un 35.0 por ciento mayor, llegando a un monto de 82 mil 65.1 millones de pesos, al periodo que se informa.

El Presupuesto Devengado a la fecha que se informa fue de 77 mil 738.0 millones de pesos, de los cuales se aplicaron 28 mil 179.3 millones de pesos a Servicios Personales, equivalente al 36.2 por ciento del devengo total; 16 mil 579.8 millones de pesos para Participaciones y Aportaciones, que equivale al 21.3 por ciento; 13 mil 50.4 millones de pesos para Deuda Pública, que representa el 16.8 por ciento; 5 mil 936.5 millones de pesos para inversión pública, representando el 7.6 por ciento; en Transferencias, Asignaciones, Subsidios y Otras Ayudas, se destinaron 4 mil 652.7 millones de pesos, que representa el 6.0 por ciento del total devengado; 4 mil 22.1 millones de pesos destinados para servicios generales, equivalente al 5.2 por ciento; asimismo, en Materiales y Suministros, se aplicaron 3 mil 106.4 millones de pesos que representa el 4.0 por ciento del total devengado, entre los rubros más sobresalientes.

GOBIERNO CONSTITUCIONAL DEL ESTADO DE CHIAPAS							
ESTADO SOBRE EL EJERCICIO DEL PRESUPUESTO DE EGRESOS POR CAPÍTULO DEL GASTO							
DEL 1 DE ENERO AL 31 DE DICIEMBRE DEL 2014							
(Pesos)							
CAPÍTULO DEL GASTO / CONCEPTO	PRESUPUESTO DE EGRESOS						
	APROBADO ANUAL	AMPLIACIONES / REDUCCIONES	MODIFICADO	COMPROMETIDO	DEVENGADO	EJERCIDO	PAGADO
TOTAL	60 776 641 061	21 288 427 818	82 065 068 879	77 752 047 297	77 737 977 876	74 379 366 789	74 263 129 572
1000 Servicios Personales	27 757 321 462	1 525 462 527	29 282 783 989	28 179 293 325	28 179 293 325	28 179 293 325	28 179 293 325
2000 Materiales y Suministros	885 069 412	2 588 032 430	3 473 101 842	3 107 896 721	3 106 404 576	3 076 641 341	3 046 935 972
3000 Servicios Generales	1 793 807 370	2 628 520 804	4 422 328 174	4 023 516 419	4 022 098 961	3 949 670 240	3 866 917 987
4000 Transferencias, Asignaciones, Subsidios y Otras Ayudas	2 749 435 184	2 236 164 593	4 985 599 777	4 652 756 180	4 652 756 180	4 652 756 180	4 652 756 180
5000 Bienes Muebles, Inmuebles e Intangibles	47 864 005	261 546 662	309 410 667	243 644 980	242 819 004	228 983 334	226 234 778
6000 Inversión Pública	5 958 328 000	1 757 488 317	7 715 816 317	5 946 807 781	5 936 473 939	2 693 890 478	2 692 859 439
7000 Inversiones Financieras y Otras Provisiones	2 471 060 508	(367 597 547)	2 103 462 961	1 967 915 172	1 967 915 172	1 967 915 172	1 967 915 172
8000 Participaciones y Aportaciones	17 815 714 992	(1 115 098 533)	16 700 616 459	16 579 794 882	16 579 794 882	16 579 794 882	16 579 794 882
9000 Deuda Pública	1 298 040 128	11 773 908 565	13 071 948 693	13 050 421 837	13 050 421 837	13 050 421 837	13 050 421 837

Fuente: Secretaría de Hacienda.

NOTAS DE GESTIÓN ADMINISTRATIVA**INTRODUCCIÓN**

Los Estados Financieros correspondiente del 1 de enero al 31 de diciembre del 2014 del Gobierno del Estado de Chiapas, se conforman con la información resultante por las operaciones presupuestales derivadas de: la ejecución de la Ley de Ingresos y del ejercicio del gasto público para el periodo que se informa.

Asimismo, por la colocación y amortización de la deuda pública, incluyendo los gastos por los intereses, comisiones y costo por coberturas.

También reflejan el manejo y custodia de los recursos propiedad del Gobierno Estatal, así como, las operaciones contables que inciden en la modificación al Patrimonio.

Conforme al acuerdo que reforma el Capítulo VII del Manual de Contabilidad Gubernamental, publicado en el Diario Oficial de la Federación el 06 de octubre del 2014, se presenta el: Estado de Situación Financiera, Estado de Actividades, Estado de Variación en la Hacienda Pública, Estado de Cambios en la Situación Financiera, Estado de Flujos de Efectivo, Estado Analítico del Activo, Estado Analítico de la Deuda y Otros Pasivos, Estado Analítico de Ingresos y Estado Analítico del Ejercicio del Presupuesto de Egresos.

PANORAMA ECONÓMICO FINANCIERO

Las principales condiciones económicas y financieras, bajo las cuales el Gobierno del Estado de Chiapas operó y que influyeron en la toma de decisiones de la Administración Pública, dirigió su política fiscal a fortalecer las finanzas públicas, mediante el impulso de acciones que permitieron lograr incrementar la captación de ingresos, mejorar la eficiencia y eficacia en el ejercicio del gasto público. Mismas que se encuentran y podrán consultarse en el apartado de Panorama Económico, denominado Resultados Generales del Tomo I.

AUTORIZACIÓN E HISTORIA

Chiapas se constituyó como estado libre y soberano el 14 de septiembre del 1824 y como parte integrante de los Estados Unidos Mexicanos por voluntad propia del pueblo chiapaneco.

Para su organización política y administrativa se divide en 122 municipios libres, clasificados en 15 regiones socioeconómicas.

Localizado al sureste de los Estados Unidos Mexicanos con una población intercultural, cuenta con una estructura económica centrada en los sectores de comercio y servicios, originadas por el turismo nacional e internacional. En el ramo agropecuario se destaca la producción de café, miel y azúcar de caña y así también la producción artesanal como la elaboración de joyas a base de ámbar, los trabajos en madera y barro.

ORGANIZACIÓN Y OBJETO SOCIAL

La estructura organización básica del Gobierno Estatal, se contempla en la Ley Orgánica de la Administración Pública del Estado de Chiapas, en el capítulo primero, de la Organización de la Administración Pública Estatal, en su artículo 2º, por lo que respecta a los fideicomisos públicos, serán regulados conforme a las disposiciones del Código de la Hacienda Pública del Estado de Chiapas y las demás Leyes de carácter federal.

BASES DE PREPARACIÓN DE LOS ESTADOS FINANCIEROS

Marco Legal

Conforme a lo establecido en la Constitución Política del Estado de Chiapas, la Ley Orgánica de la Administración Pública del Estado de Chiapas y al Código de la Hacienda Pública para el Estado de Chiapas, se le otorga la responsabilidad a la Secretaría de Hacienda la administración financiera de la Hacienda Pública del Estado de Chiapas, entre sus funciones le corresponde establecer las normas sobre la forma y términos en que los organismos públicos deberán realizar sus registros contables y en su caso la forma de elaborar y enviar los informes financieros a fin de consolidar la Contabilidad del Gobierno del Estado.

Marco Normativo

El Plan Estatal de Desarrollo Chiapas 2013-2018. Es el documento rector en el cual se indican los ejes, objetivos y líneas de acción por la administración pública, siendo éste el Eje Central de las Políticas y por el cual se establece las acciones a realizar.

La Normatividad Contable y Financiera, proporciona los elementos necesarios para el manejo transparente de los recursos públicos, y el cabal cumplimiento en la rendición de cuentas. Además, se constituye por el conjunto de normas, lineamientos, metodologías, procedimientos, sistemas, criterios y ordenamientos con base a los Postulados Básicos de Contabilidad Gubernamental que han de aplicar los centros contables en el registro de sus operaciones con la finalidad de regular operaciones específicas para la integración homogénea de la información contable y financiera. Sus características principales son la consistencia, integridad y su congruencia con las disposiciones legales vigentes.

Los Postulados Básicos de la Contabilidad Gubernamental, representan un marco de referencia para uniformar los métodos, procedimientos y prácticas contables, así como, organizar y mantener una efectiva sistematización que permita la obtención de información veraz en forma clara y concisa que constituyen en el sustento técnico de la Contabilidad.

Presentación.

Los estados financieros del Gobierno Estatal son: el Estado de Situación Financiera Consolidado, el Estado de Actividades Consolidado, el Estado de Variación en la Hacienda Pública Consolidado, el Estado de Cambios en la Situación Financiera Consolidado, el Estado de Flujos de Efectivo Consolidado, el Estado Analítico del Activo Consolidado, y el Estado Analítico de la Deuda y Otros Pasivos de acuerdo a lo establecido en la Normatividad Contable y Financiera del Estado de Chiapas y al Código de la Hacienda Pública para el Estado de Chiapas, de acuerdo al requerimiento establecido en el Manual de Contabilidad Gubernamental del CONAC.

Preparación.

Para la integración de los Estados Financieros del Gobierno Estatal, los saldos se determinaron a partir de la información proporcionada por cada uno de los centros contables de las dependencias y subdependencias, que conforman los poderes Ejecutivo, Legislativo, Judicial y Órganos Autónomos, así como, de los recursos transferidos a los Municipios, los cuales son los responsables de las cifras reportadas de acuerdo a lo establecido en el art. 470, 2º párrafo del Código de la Hacienda Pública para el Estado de Chiapas, el citado proceso se realizó conforme a los Postulados Básicos de Contabilidad Gubernamental, manuales, normas y procedimientos técnicos-financieros emitidos por la Secretaría de Hacienda del Estado, a través de la Dirección de Contabilidad Gubernamental.

Los Estados Financieros consolidados, han sido elaborados con sustento a las disposiciones legales, normas contables y presupuestarias estatales, que cumplen las reglas de presentación de las Normas de Información Financiera Mexicanas, con apego a los criterios de armonización que dicta la Ley General de Contabilidad Gubernamental y las Normas y Metodología para la Emisión de Información Financiera y Estructura de los Estados Financieros Básicos, el Acuerdo por el que se Armoniza la Estructura de las Cuentas Públicas y a los Criterios de Consolidación, emitido por el Consejo Nacional de Armonización Contable. (CONAC).

En el ejercicio 2014 se han realizado las actualizaciones a los marcos normativos contables y presupuestarios, así como, los instrumentos técnicos, para lograr el cumplimiento de los objetivos a nivel nacional, considerando en primera instancia el Marco Conceptual de Contabilidad Gubernamental, y demás documentos técnicos, emitido por el Consejo de Armonización Contable, los cuales representan los fundamentos para la elaboración de normas, contabilización, valuación y presentación de la información financiera; así mismo, el Plan de Cuentas, el cual constituye una herramienta básica para el registro de operaciones, otorgando una consistencia en la presentación y fácil interpretación de los resultados, así como, las bases para consolidar bajo criterios armonizados la información contable.

Se incorporan en la contabilidad los momentos contables del ingreso y del egreso, considerando además las normas y metodología para la emisión de información financiera.

POLÍTICAS CONTABLES SIGNIFICATIVAS

El “Sistema de Contabilidad Gubernamental” (SCG), regula las operaciones realizadas en cada uno de los centros contables de las dependencias y subdependencias, que conforman la administración pública Gubernamental, con base a los Postulados Básicos de Contabilidad Gubernamental, normas, criterios, procedimientos, métodos, políticas contables específicas y sistemas, aplicados para las transacciones y eventos cuantificables en términos económicos, con el objeto de generar información útil y confiable.

El SCG está integrado de cuatro subsistemas relacionados entre sí por medio de mecanismos de enlace y de consolidación de la información, estos subsistemas son **Recaudación**, el cual se encarga de registrar los ingresos públicos establecidos en Ley, **Fondos Estatales**, subsistema que administra y controla los recursos monetarios del erario estatal, **Egresos**, registra todas las erogaciones que se establecen dentro del presupuesto de egresos del Estado y por último **Deuda Pública**, quien registra las operaciones derivadas de la administración de la deuda.

El registro de las operaciones están en apego a los Postulados Básicos de Contabilidad Gubernamental y a las normas y manuales vigentes; las dependencias y entidades de la Administración Pública Estatal como responsables de realizar sus registros contables producto de las operaciones que realizan, registran los gastos como tales en el momento en que se devenguen y los ingresos en el momento en que sean efectivamente percibidos o realizados.

Los libros obligatorios de acuerdo a la Normatividad Contable, en donde deben registrar las operaciones que realizan los organismos públicos son: el Libro Diario, Libro Mayor y Balances, los cuales contienen y conservan información financiera, hechos y cifras expresados en unidades monetarias, para facilitar la toma de decisiones.

El control interno comprende el plan de organización y todos los métodos y procedimientos que en forma coordinada adoptan las dependencias para salvaguardar los activos, verificar la razonabilidad y confiabilidad de la información contable, y promover la eficiencia operacional y la adherencia a la normatividad vigente.

La consolidación de información financiera, es el resultado en su conjunto de la agrupación de la información financiera que generan los organismos públicos y que se conforma por cada una de las cuentas de activo, pasivo, hacienda pública/patrimonio, ingreso y gasto, en grupos homogéneos. Además, se implementan mecanismos de conciliación para identificar operaciones que inciden en dos o más dependencias, entidades o subsistemas, con la finalidad de eliminarlas para no reflejar registros compensados entre éstos.

POSICIÓN EN MONEDA EXTRANJERA Y PROTECCIÓN DE RIESGO CAMBIARIO

A la fecha que se informa, el Gobierno del Estado de Chiapas, no tiene operaciones en moneda extranjera, por lo que no se crean activos y pasivos, ni se tiene posición en moneda extranjera, además, no existe riesgo cambiario, que pueda ejercer influencia en la toma de decisiones.

REPORTE ANALÍTICO DEL ACTIVO

En las reglas específicas del Registro y Valoración del Patrimonio emitidas por el Consejo Nacional de Armonización Contable, se definió como vida útil de un activo, al periodo durante el que se espera utilizar el activo, además, se menciona que se considerará que un activo tiene una vida útil indefinida cuando, sobre la base de un análisis de todos los factores relevantes, no exista un límite previsible al periodo a lo largo del cual se espera que el activo genere rendimientos económicos o potencial de servicio, o a la utilización en la producción de bienes y servicios públicos. Con base en estas reglas, Los activos del Gobierno Estatal, sitúa su valoración de sus bienes con una vida útil indefinida, no procediendo en aplicar la depreciación, derivado de ello no se tiene cambios en el porcentaje.

FIDEICOMISOS, MANDATOS Y CONTRATOS ANÁLOGOS

Los fideicomisos, mandatos y contratos análogos presentados en los estados financieros del Gobierno del Estado de Chiapas, ascienden a un importe de 50.5 millones de pesos y se encuentran registrados en el activo no circulante, los cuales se muestran a continuación:

ORGANISMO PÚBLICO	PARCIAL	SALDO AL 31 DE DICIEMBRE DEL 2013	FIDEICOMISOS, MANDATOS Y CONTRATOS ANÁLOGOS		SALDO AL 31 DE DICIEMBRE DEL 2014
			AUMENTO	DISMINUCIÓN	
Educación Estatal		7 130 030	104 020 111	104 020 111	7 130 030
Fideicomiso Irrevocable de Inversión y Administración para el Programa Esp. de Financ. a la Vivienda para el Magisterio del Estado de Chiapas (FOVIMCHIS)	7 130 030		104 020 111	104 020 111	
Secretaría de Economía		43 409 903	0	6 145 000	37 264 903
Fideicomiso para el Financiamiento Industrial del Estado de Chiapas	6 729 333		0	6 145 000	
Fortalecimiento al Fideicomiso "FOFESA"	12 000 000		0	0	
Fondo de Financiamiento para las Empresas de Solidaridad Social del Sector Artesanal de Chiapas	21 050 570		0	0	
Fondo de Garantía para la Modernización del Par-vial, Tapachula, Chiapas	3 000 000		0	0	
Fideicomiso para la Habilitación y Administración del Recinto Fiscalizado Estratégico de Puerto Chiapas	430 000		0	0	
Fondo de Apoyo a los Jóvenes Empresarios Chiapanecos	200 000		0	0	
Instituto de la Consejería Jurídica y de Asistencia Legal		0	6 145 000	0	6 145 000
Fideicomiso para el Financiamiento Industrial del Estado de Chiapas	0		6 145 000	0	
SUMAS		50 539 933	110 165 111	110 165 111	50 539 933

Fuente: Secretaría de Hacienda.

REPORTE DE RECAUDACIÓN

Análisis del comportamiento de la recaudación.

Los ingresos obtenidos como resultado de la política de recaudación aplicada por el Gobierno Estatal, asciende a un monto de 80 mil 525.6 millones de pesos, los cuales se integran principalmente por Ingresos de la Gestión que representan 99.5 por ciento del total de los ingresos presentados en el Estado de Actividades Consolidado, entre los que destacan los provenientes de Participaciones y Aportaciones, así como, Transferencias, Asignaciones, Subsidios y Otras Ayudas; y en menor medida los derivados de Otros Ingresos y Beneficios, que se integran de la siguiente manera:

REPORTE DE RECAUDACIÓN (Pesos)	
CONCEPTO	IMPORTE
Ingresos de la Gestión	80 105 533 665
Impuestos	1 728 957 869
Contribuciones de Mejoras	15 905 974
Derechos	1 131 933 038
Productos de Tipo Corriente	377 460 117
Aprovechamientos de Tipo Corriente	2 453 223 612
Ingresos por Ventas de Bienes y Servicios	238 924
Participaciones y Aportaciones	58 800 174 853
Transferencias, Asignaciones, Subsidios y Otras Ayudas	15 597 639 278
Otros Ingresos y Beneficios Varios	420 079 403
Ingresos Financieros	1 107 020
Otros Ingresos y Beneficios Varios	418 972 383
SUMA	80 525 613 068

Fuente: Secretaría de Hacienda.

INFORMACIÓN SOBRE LA DEUDA Y EL REPORTE ANALÍTICO DE LA DEUDA

Se presenta el Estado Analítico de la Deuda y Otros Pasivos, el cual refleja una variación a la baja en el saldo del endeudamiento o desendeudamiento por operaciones de crédito público, por un importe de 173.8 millones de pesos, al 31 de diciembre del 2014.

REPORTE ANALÍTICO DE DEUDA PÚBLICA DEL 1 DE ENERO AL 31 DE DICIEMBRE DEL 2014 (Pesos)						
DENOMINACIÓN DE LA DEUDA	MONEDA DE CONTRATACIÓN	INSTITUCIÓN O PAÍS ACREEDOR	SALDO AL 31/12/2013	MOVIMIENTOS		SALDO AL 31 DE DICIEMBRE DEL 2014
				OPERACIONES DE ENDEUDAMIENTO DEL PERIODO	VARIACIÓN DEL ENDEUDAMIENTO DEL PERIODO	
				AMORTIZACIÓN BRUTA	ENDEUDAMIENTO NETO DEL PERIODO	
DEUDA PÚBLICA						
LARGO PLAZO						
<i>DEUDA PÚBLICA INTERIOR</i>						
INSTITUCION DE CRÉDITO		MÉXICO				
BANOBRAS (FONDEN)	M/N		1 893 825 622			1 893 825 622
BANOBRAS (STAN)	M/N		1 934 200 000	1 934 200 000	(1 934 200 000)	
BANOBRAS (TRAMO 1 y 2)	M/N		5 332 729 865	5 332 729 865	(5 332 729 865)	
BANOBRAS decreto 233	M/N		953 550 052			953 550 052
BANOBRAS (FISE)	M/N		1 100 000 000	202 995 144	(202 995 144)	897 004 856
BANOBRAS 2014	M/N			3 801 120	7 161 371 678	7 157 570 558
MULTIVA.S.A.	M/N		1 250 000 000	1 250 000 000	(1 250 000 000)	
INTERACCIONES	M/N		674 430 626	674 430 626	(674 430 626)	
BANORTE S.A.	M/N		1 929 042 667	1 929 042 667	(1 929 042 667)	
SANTANDER S.A.	M/N			6 160 378	1 082 822 168	1 076 661 790
BANCOMER S.A.	M/N			2 793 990	1 000 000 000	997 206 010
BANORTE S.A. 2014	M/N			4 289 889	1 922 402 324	1 918 112 435
SUBTOTAL A LARGO PLAZO			15 067 778 832	11 340 443 679	11 166 596 170	(173 847 509)
TOTAL DEUDA Y OTROS PASIVOS			15 067 778 832	11 340 443 679	11 166 596 170	(173 847 509)

Fuente: Secretaría de Hacienda.

CALIFICACIONES OTORGADAS

La práctica transparente en el desempeño de la administración pública y el acceso a la información pública fiscal, afirmación respaldada bajo la evaluación de un conjunto de variables que son consideradas como fundamentales para la rendición de cuentas.

Durante el ejercicio 2014, a nuestra entidad se le ha otorgado calificaciones por reconocidas calificadoras, que son el resultado de una evaluación en el desenvolvimiento económico, financiero, social y jurídico de nuestro Estado, con las siguientes calificaciones:

- Fitch Ratings modificó al alza la calificación de la calidad crediticia del estado de Chiapas a 'A (mex)' desde 'A-(mex)', la Perspectiva es Estable. Así también, asignó calificación a cuatro créditos reestructurados por el estado de Chiapas por un monto en conjunto de MXN 11,675.6 millones. (septiembre 12, 2014)

A continuación se presentan las acciones de calificación:

- Banobras 14, monto inicial MXN 7,244.3 millones, se asignó calificación de 'AA+(mex)vra';
 - Banorte 14, monto inicial MXN 2,181.3 millones, se asignó calificación de 'AA+(mex)vra';
 - Bancomer 14, monto inicial MXN 1,000.0 millones, se asignó calificación de 'AA(mex)vra';
 - Santander 14, monto inicial MXN 1,250.0 millones, se asignó calificación de 'AA(mex)vra'.
- HR Ratings ratificó la calificación de HR A y modificó la Perspectiva a Estable de Negativa al Estado de Chiapas. La calificación asignada de HR A significa que el emisor con esta calificación ofrece seguridad aceptable para el pago oportuno de obligaciones de deuda. Mantiene bajo riesgo crediticio. (marzo 11, 2014)
 - Moody's de México, asignó las calificaciones de emisor de A2.mx (Escala Nacional de México) y Ba2 (Escala Global, moneda local), con perspectiva estable.

PROCESO DE MEJORA

En el ámbito administrativo, para el adecuado manejo y control de los recursos humanos, materiales y financieros, la Subsecretaría de Administración, emitió y autorizó diversa normatividad interna, conformada por Acuerdos, Manuales y Lineamientos, misma que es de observancia obligatoria para las áreas jurisdiccionales y de apoyo administrativo.

Principales Políticas de Control Interno

- **Manual de Procedimientos:** Indica los procedimientos a seguir de forma ordenada en el desarrollo de las actividades; evitando duplicidad de esfuerzos.
- **Ley General de Contabilidad Gubernamental (LGCG):** Establece los criterios generales que rigen la contabilidad gubernamental y la emisión de información financiera, incluyendo la presupuestaria y programática en forma razonable y transparente.
- **Normatividad Contable:** Tiene por objeto efectuar el registro contable de los recursos públicos y la preparación de informes financieros de forma armonizada, que dan transparencia para la interpretación, evaluación, fiscalización y entrega de informes; regulando las operaciones contables.
- **Normas Presupuestarias:** Indica cómo se ejecuta el gasto público, administrándolo con eficiencia, eficacia, economía, transparencia y honradez, para rendir cuentas de los recursos públicos, asimismo, contribuye a fortalecer la armonización presupuestaria y contable.

Medidas de Desempeño Financiero, Metas y Alcance

A través del proceso de armonización contable, se da un cambio trascendental para atender en tiempo y forma el nuevo esquema de la contabilidad gubernamental, y generando así, los beneficios en materia de información financiera, transparencia y rendición de cuentas.

INFORMACIÓN POR SEGMENTOS

El Gobierno del Estado de Chiapas, informa que al 31 de diciembre del 2014, no presenta información financiera de manera segmentada.

EVENTOS POSTERIORES AL CIERRE

El Gobierno del Estado de Chiapas, informa que no existen eventos ocurridos en el periodo posterior al 31 de diciembre del 2014, que pudieran afectar económicamente e impactar en los estados financieros presentados.

PARTES RELACIONADAS

El Gobierno del Estado de Chiapas, informa que al 31 de diciembre del 2014, no existen Partes Relacionadas que pudieran ejercer influencia significativa sobre la toma de decisiones financieras y operativas.

RAZONES FINANCIERAS

El análisis a los estados financieros a través de razones financieras, proporciona indicadores que suministran información para ayudar a tener una mejor interpretación de dichos estados, determinando las causas y tendencias favorables con la finalidad de no tomar decisiones con efectos negativos.

A los resultados obtenidos al 31 de diciembre del ejercicio fiscal 2014, se aplicaron las siguientes razones financieras:

Nombre	VARIABLES DE CÁLCULO	Unidad de Medida	Algoritmo	Razón	Interpretación del Resultado	Gráfico
Liquidez	E = Efectivo y Equivalentes DREE = Derechos a Recibir Efectivo o Equivalentes	Porcentaje	$E + DREE$	17 684.4	Muestra la capacidad para cubrir las obligaciones a corto plazo en forma inmediata, es decir, pesos disponibles para cubrir cada peso de deuda a corto plazo	
	PC = Pasivo Circulante		$\frac{\quad}{PC}$	1.7		
Índice de Solvencia	AC = Activo Circulante	Porcentaje	$\frac{AC}{PC}$	20 136.8	Indica los pesos disponibles del activo circulante para liquidar sus obligaciones a corto plazo	
	PC = Pasivo Circulante			10 347.5		
Prueba de Ácido	AC = Activo Circulante INV = Inventarios A = Almacenes	Porcentaje	$\frac{AC - (INV + A)}{PC}$	20 076.4	Determina los pesos disponibles en activos de conversión inmediata en efectivo para cubrir obligaciones a corto plazo	
	PC = Pasivo Circulante			10 347.5		

Los Estados Financieros muestran un resultado de 1.7 pesos de **liquidez y disponibilidad inmediata** para hacer frente a cada peso de los compromisos de corto plazo.

La razón de **solvencia** muestra que el Gobierno cuenta con 1.9 pesos para cubrir cada peso que debe por sus compromisos a corto plazo.

La **prueba del ácido** indica que el Estado cuenta con 1.9 pesos de activos de conversión inmediata en efectivo por cada peso de pasivos a corto plazo.

La posición financiera que guarda el Gobierno del Estado muestra los ingresos y egresos al 31 de diciembre del ejercicio 2014, toda vez que los saldos de los pasivos se han mantenido en niveles saludables y en equilibrio de la recaudación de los ingresos.

En conclusión las obligaciones que se tienen a corto plazo, son cubiertas con el total de los activos propiedad del Estado.

REPORTE ANALÍTICO DEL ACTIVO NO CIRCULANTE

A continuación se presentan los saldos por tipo de activo no circulante registrado en los estados financieros consolidados del Gobierno del Estado de Chiapas, al periodo que se informa. Este reporte muestra el total de las adquisiciones que cada uno de los organismos públicos integran su patrimonio.

INTEGRACIÓN DE LA CUENTA: INVERSIONES FINANCIERAS A LARGO PLAZO AL 31 DE DICIEMBRE DEL 2014					
ORGANISMO PÚBLICO	PARCIAL	SALDO AL 31 DE DICIEMBRE DEL 2013	TÍTULOS Y VALORES A LARGO PLAZO		TOTAL
			AUMENTO	DISMINUCIÓN	
Secretaría de Hacienda		1 975 688	0	0	1 975 688
Fondos Comprometidos de Inversión Pública para la Tesorería Única	1 975 688		0	0	
Industrias Metalúrgicas de Chiapas S.A. de C.V.					
Subsistema de Fondos		59 910 312	0	0	59 910 312
Protección Social en Salud 2007 Contrato 146911	18 186 495		0	0	
Protección Social en Salud 2008 Contrato 178914	41 723 817		0	0	
Secretaría Para el Desarrollo Sustentable de los Pueblos Indígenas		9 026 556	0	0	9 026 556
Concesión de Créditos a Productores y Artesanos					
Recuperación de Crédito Ejercicio 2001, Rbo. Ofic. No.104410	237 013		0	0	
Recuperación de Crédito Ejercicio 2002, Rbo. Ofic. No. 105582 y 104034	1 771 677		0	0	
Recuperación de Crédito Ejercicio 2003, Rbo. Ofic. No. 99273 y 99736	1 284 703		0	0	
Recuperación de Crédito Ejercicio 2004, Rbo. Ofic. No. 99274	1 686 491		0	0	
Recuperación de Crédito Ejercicio 2005, Rbo. Ofic. No. 101289 y 104410	4 046 672		0	0	
Secretaría de Educación		3 000 000	0	0	3 000 000
Concesión de Créditos S.N.T.E. (FAMA)	3 000 000		0	0	
Secretaría del Campo		1 290 623	0	0	1 290 623
Unión de Prod. Lácteos del Nte. de Chiapas, S.P.R. de R.L.	1 000 000		0	0	
Integradora de Cacao y Prod. Ecológicos de la Zona Nte. de Chis. México, S.A. de C.V.	286 264		0	0	
Productos Maná, S. de R.L. de Micro Industrial	4 359		0	0	
Secretaría de Economía		39 138 855	0	0	39 138 855
Concesión de Créditos Ejercicio 2004	1 211 418		0	0	
Concesión de Créditos Ejercicio 2005	2 357 437		0	0	
Concesión de Créditos Ejercicio 2006	300 000		0	0	
Fondo Chiapas-Sinca	35 020 000		0	0	
Conjunto Hab. de la Reserva Territorial Tuxtlán	250 000		0	0	
SUMAS		114 342 034	0	0	114 342 034
ORGANISMO PÚBLICO	PARCIAL	SALDO AL 31 DE DICIEMBRE DEL 2013	FIDEICOMISOS, MANDATOS Y CONTRATOS ANÁLOGOS		TOTAL
			AUMENTO	DISMINUCIÓN	
Educación Estatal		7 130 030	104 020 111	104 020 111	7 130 030
Fideicomiso Irrevocable de Inversión y Administración para el Programa Esp. de Financ. a la Vivienda para el Magisterio del Estado de Chiapas (FOVIMCHIS)	7 130 030		104 020 111	104 020 111	
Secretaría de Economía		43 409 903	0	6 145 000	37 264 903
Fideicomiso para el Financiamiento Industrial del Estado de Chiapas	6 729 333		0	6 145 000	
Fortalecimiento al Fideicomiso "FOFESA"	12 000 000		0	0	
Fondo de Financiamiento para las Empresas de Solidaridad Social del Sector Artesanal de Chiapas	21 050 570		0	0	
Fondo de Garantía para la Modernización del Par-rial, Tapachula, Chiapas	3 000 000		0	0	
Fideicomiso para la Habilitación y Administración del Recinto Fiscalizado Estratégico de Puerto	430 000		0	0	
Fondo de Apoyo a los Jóvenes Emprendedores Chiapanecos	200 000		0	0	
Instituto de la Consejería Jurídica y de Asistencia Legal		0	6 145 000	0	6 145 000
Fideicomiso para el Financiamiento Industrial del Estado de Chiapas	0		6 145 000	0	
SUMAS		50 539 933	110 165 111	110 165 111	50 539 933
ORGANISMO PÚBLICO	PARCIAL	SALDO AL 31 DE DICIEMBRE DEL 2013	PARTICIPACIONES Y APORTACIONES DE CAPITAL		TOTAL
			AUMENTO	DISMINUCIÓN	
Subsistema de Fondos		187 519 688	0	0	187 519 688
Aportaciones de Capital en el Sector Privado :					
Vector S.A de C.V. y Protección Social en Salud 2007 y 2008	187 519 688		0	0	
SUMAS		187 519 688	0	0	187 519 688

Fuente: Secretaría de Hacienda.

INTEGRACIÓN DE LA CUENTA: DERECHOS A RECIBIR EFECTIVO O EQUIVALENTES A LARGO PLAZO AL 31 DE DICIEMBRE DEL 2014					
ORGANISMO PÚBLICO	PARCIAL	SALDO AL 31 DE DICIEMBRE DEL 2013	OTROS DERECHOS A RECIBIR EFECTIVO O EQUIVALENTES A LARGO PLAZO		TOTAL
			AUMENTO	DISMINUCIÓN	
Secretaría de Educación		105 900 767	0	0	105 900 767
Fondo para la Construcción, Rehabilitación, Mantenimiento y Equipo de los Espacios Educativos	105 900 767		0	0	
SUMAS		105 900 767	0	0	105 900 767

Fuente: Secretaría de Hacienda.

INTEGRACIÓN DE LA CUENTA: BIENES INMUEBLES, INFRAESTRUCTURA Y CONSTRUCCIONES EN PROCESO						
AL 31 DE DICIEMBRE DEL 2014						
ORGANISMO PÚBLICO	TERRENOS	EDIFICIOS NO HABITACIONALES	INFRAESTRUCTURA	CONSTRUCCIONES EN PROCESO EN BIENES DE DOMINIO PÚBLICO	CONSTRUCCIONES EN PROCESO EN BIENES PROPIOS	OTROS BIENES INMUEBLES
Secretaría General de Gobierno	46 116 754	0	0	0	0	0
Secretaría de Hacienda	209 576 533	119 677 209	0	0	0	897 453
Secretaría de Desarrollo y Participación Social	120	4 798 128	0	0	0	0
Educación Estatal	0	794 210 987	0	0	0	0
Educación Federalizada	0	1 237 369 708	0	0	0	0
Secretaría del Campo	0	12 043 967	0	45 634 010	0	619 875
Secretaría de Pesca y Acuicultura	0	24 132 817	0	0	0	0
Secretaría de Seguridad y Protección Ciudadana	1 206 741	95 384 716	9 386 429	17 868 766	35 491 128	0
Secretaría de Transportes	6 400 824	0	0	0	0	0
Secretaría de Infraestructura y Comunicaciones	1 149 271	122 558 079	0	24 031 124 245	940 421 895	0
Secretaría de Turismo	0	0	0	152 090 063	0	0
Secretaría de Economía	48 949 107	145 795 528	0	0	0	0
Secretaría del Trabajo	0	230 000	0	0	0	0
Secretaría de Medio Ambiente e Historia Natural	19 721 491	56 469 873	0	45 197 109	1 387 478	0
Instituto de la Consejería Jurídica y de Asistencia Legal	43 732 332	0	0	0	0	3 273 925
Secretaría para el Des. de la Fra. Sur y Enlace para la Coop. Internacional	0	16 700 000	0	0	0	0
Secretaría de la Juventud, Recreación y Deporte	0	246 428 801	0	0	0	0
Instituto de Población y Ciudades Rurales	0	0	0	50 157	226 452 961	0
Consejo de la Judicatura	7 558 277	313 690 827	0	0	17 346 325	0
Instituto de Elecciones y Participación Ciudadana	0	20 266 369	0	0	0	0
Procuraduría General de Justicia del Estado	6 941 960	35 772 187	0	41 986 119	9 983 057	4 740 545
SUMAS	391 353 410	3 245 529 196	9 386 429	24 333 950 469	1 231 082 844	9 531 798

Fuente: Secretaría de Hacienda.

INTEGRACIÓN DE LA CUENTA: BIENES MUEBLES								
AL 31 DE DICIEMBRE DEL 2014								
ORGANISMO PÚBLICO	MOBILIARIO Y EQUIPO DE ADMINISTRACIÓN	MOBILIARIO Y EQUIPO EDUCACIONAL Y RECREATIVO	EQUIPO E INSTRUMENTAL MÉDICO Y DE LABORATORIO	VEHÍCULOS Y EQUIPO DE TRANSPORTE	EQUIPO DE DEFENSA Y SEGURIDAD	MAQUINARIA, OTROS EQUIPOS Y HERRAMIENTAS	COLECCIONES, OBRAS DE ARTE Y OBJETOS VALIOSOS	ACTIVOS BIOLÓGICOS
Oficina de la Gobernatura del Estado	5 922 380	1 939 375	0	23 827 977	0	1 675 700	193 630	0
Parque Agroindustrial para el Desarrollo Regional del Sureste "Chiapas"	448 096	0	0	0	0	28 800	0	0
Secretaría General de Gobierno	7 409 913	266 581	0	14 181 615	0	696 208	150 589	0
Coordinación de Fomento Agroalimentario Sustentable	56 129	153 825	0	1 564 800	0	870 104	0	0
Secretaría de Hacienda	109 272 578	1 360 922	47 085	15 682 562	0	6 293 435	0	0
BanChiapas	4 324 744	517 790	0	2 716 329	0	130 965	0	0
Secretaría de Desarrollo y Participación Social	11 482 416	432 050	718 629	5 167 406	0	10 439 076	0	231 700
Secretaría Para el Desarrollo Sustentable de los Pueblos Indígenas	2 513 094	222 217	765 229	2 808 853	0	1 800	92 800	0
Instituto de Protección Social y Beneficencia Pública del Estado de Chiapas	16 347	0	0	297 230	0	47 648	0	0
Educación Estatal	157 366 559	32 539 779	2 772 275	37 250 726	0	6 046 861	0	0
Educación Federalizada	100 750 413	13 623 691	271 161	21 909 378	0	10 063 014	92 601	0
Secretaría del Campo	16 651 917	2 371 901	2 677 938	48 823 557	0	116 693 882	0	621 210
Secretaría de Pesca y Acuicultura	403 612	9 710	103 747	13 135 781	0	3 218 744	0	1 224 062
Secretaría de Seguridad y Protección Ciudadana	25 168 653	3 447 509	2 294 742	320 292 401	157 886 405	115 225 542	0	2 497 816
Instituto de Formación Policial	3 529 863	567 055	0	3 969 814	0	0	0	0
Secretaría de Transportes	4 007 278	59 243	0	3 646 193	0	7 914 942	0	0
Secretaría de la Función Pública	27 142 513	788 614	0	18 695 016	12 593	1 401 271	0	0
Instituto de Profesionalización del Servidor Público	958 625	32 748	0	338 984	0	938 137	0	0
Secretaría de Infraestructura y Comunicaciones	4 307 102	1 038 644	470 678	41 731 013	0	229 047 918	0	0
"Coordinación de Transportes Aéreos"	3 861 517	36 869	0	163 644 717	0	562 767	0	0
Secretaría de Turismo	3 591 330	757 152	2 530	6 106 225	0	296 573	0	0
Secretaría de Economía	1 227 046	273 554	0	2 862 468	0	2 479 613	66 280	0
Comisión Estatal de Mejora Regulatoria	681 712	18 296	0	132 500	0	0	0	0
Secretaría del Trabajo	10 810 174	40 941	0	8 178 842	0	658 043	0	0
Secretaría de Medio Ambiente e Historia Natural	4 290 331	1 440 496	409 526	19 203 226	0	26 108 845	0	0
Secretaría para el Des. de la Fra. Sur y Enlace para la Coop. Internacional	3 784 473	343 136	0	3 020 577	0	403 966	0	0
Instituto de la Consejería Jurídica y de Asistencia Legal	50 832 941	343 448	0	2 839 674	0	3 533 670	6 221	0
Instituto de Población y Ciudades Rurales	1 359 953	87 175	0	813 376	5 103	288 893	0	0
Secretaría para el Desarrollo y Empoderamiento de las Mujeres	7 518 740	701 500	51 987	6 232 738	0	749 407	0	0
Secretaría de Planeación, Gestión Pública y Programa de Gobierno	3 862 285	14 983	0	971 000	0	0	0	0
Secretaría de la Juventud, Recreación y Deporte	3 184 285	897 661	622 568	3 914 885	0	4 401 183	0	0
Coordinación Estatal para el Mejoramiento del Zoológico "Miguel Álvarez del Toro"	349 886	270 370	449 772	1 491 020	134 533	1 081 403	0	0
H. Congreso del Estado	2 658 199	146 356	0	567 726	0	4 571 625	1 590 275	0
Órgano de Fiscalización Superior del Congreso del Estado	18 163 035	2 798 797	37 471	14 024 136	0	1 470 632	0	0
Consejo de la Judicatura	98 723 421	10 315 993	0	24 035 987	0	23 366 411	0	0
Tribunal del Trabajo Burocrático	2 863 151	47 432	0	1 025 561	0	436 933	0	0
Tribunal Constitucional	2 781 640	70 158	0	2 679 232	0	63 706	2 314	0
Instituto de Elecciones y Participación Ciudadana	5 270 587	806 134	0	6 643 743	0	20 425 718	0	0
Comisión Estatal de los Derechos Humanos	4 948 859	591 709	0	7 059 150	0	671 647	0	0
Procuraduría General de Justicia del Estado	92 520 651	2 543 202	34 489 784	257 937 938	50 712 411	96 935 203	3 248	0
Instituto de Acceso a la Información Pública del Estado de Chiapas	541 845	0	0	814 375	0	557 137	0	0
Tribunal Electoral del Estado de Chiapas	2 932 825	110 263	0	2 540 770	0	238 994	0	0
SUMAS	808 491 118	82 027 279	46 185 122	1 112 779 501	208 751 045	700 036 416	2 197 958	4 574 788

Fuente: Secretaría de Hacienda.

INTEGRACIÓN DE LA CUENTA: ACTIVOS INTANGIBLES
AL 31 DE DICIEMBRE DEL 2014

ORGANISMO PÚBLICO	SOFTWARE	PATENTES, MARCAS Y DERECHOS	LICENCIAS	OTROS ACTIVOS INTANGIBLES
Oficina de la Gobernatura del Estado	1 074 005	0	8 991	0
Coordinación de Fomento Agroalimentario Sustentable	45 518	0	0	0
Secretaría de Hacienda	7 432 484	0	4 726 142	0
BanChiapas	763 574	0	0	0
Secretaría de Desarrollo y Participación Social	0	0	48 998	0
Instituto de Protección Social y Beneficencia Pública del Estado de Chiapas	11 304	0	0	0
Educación Estatal	1 126 948	0	691 365	0
Educación Federalizada	726 649	0	9 877 426	0
Secretaría del Campo	370 165	0	0	0
Secretaría de Seguridad y Protección Ciudadana	8 254 230	0	0	0
Instituto de Formación Policial	12 000	0	0	0
Secretaría de Transportes	28 000	0	180 675	0
Secretaría de la Función Pública	1 383 854	0	3 227 673	50 000
Instituto de Profesionalización del Servidor Público	0	0	40 600	0
Secretaría de Infraestructura y Comunicaciones	176 493	0	250 299	0
Secretaría de Turismo	28 781	0	0	0
Secretaría de Economía	418 034	194 462	13 570	0
Secretaría del Trabajo	151 910	0	0	0
Secretaría de Medio Ambiente e Historia Natural	50 708	164 500	0	0
Secretaría para el Des. de la Fra. Sur y Enlace para la Coop. Internacional	645 781	0	0	0
Instituto de la Consejería Jurídica y de Asistencia Legal	32 944 832	0	1 093 231	0
Instituto de Población y Ciudades Rurales	61 358	0	0	0
Secretaría para el Desarrollo y Empoderamiento de las Mujeres	83 357	0	133 400	0
Secretaría de la Juventud, Recreación y Deporte	166 347	13 050	0	0
Coordinación Estatal para el Mejoramiento del Zoológico "Miguel Álvarez del Toro"	104 591	0	0	0
H. Congreso del Estado	0	0	2 450	0
Órgano de Fiscalización Superior del Congreso del Estado	1 208 789	0	441 355	0
Consejo de la Judicatura	12 598 624	0	33 991	0
Tribunal del Trabajo Burocrático	28 495	0	0	0
Instituto de Elecciones y Participación Ciudadana	63 905	0	0	0
Procuraduría General de Justicia del Estado	4 935 857	0	1 379	35 530
Instituto de Acceso a la Información Pública del Estado de Chiapas	58 727	0	0	0
SUMAS	74 955 320	372 012	20 771 545	85 530

Fuente: Secretaría de Hacienda.

**INTEGRACION DE LA CUENTA: ACTIVOS DIFERIDOS
AL 31 DE DICIEMBRE DEL 2014**

ORGANISMO PÚBLICO	ESTUDIOS, FORMULACIÓN Y EVALUACIÓN DE PROYECTOS	OTROS ACTIVOS DIFERIDOS
Oficina de la Gobernatura del Estado	0	101 549 717
Parque Agroindustrial para el Desarrollo Regional del Sureste "Chiapas"	0	265 049
Secretaría General de Gobierno	0	54 992 768
Coordinación de Fomento Agroalimentario Sustentable	0	3 373 055
Secretaría de Hacienda	0	259 399 525
BanChiapas	0	7 360 441
Secretaría de Desarrollo y Participación Social	0	141 938 246
Secretaría Para el Desarrollo Sustentable de los Pueblos Indígenas	0	7 931 869
Instituto de Protección Social y Beneficencia Pública del Estado de Chiapas	0	941 642
Educación Estatal	0	144 424 762
Educación Federalizada	0	462 896 597
Secretaría del Campo	0	71 571 717
Secretaría de Pesca y Acuicultura	0	17 192 561
Secretaría de Seguridad y Protección Ciudadana	0	424 053 322
Instituto de Formación Policial	0	6 424 988
Secretaría de Transportes	0	109 068 849
Secretaría de la Función Pública	0	48 607 421
Instituto de Profesionalización del Servidor Público	0	725 237
Secretaría de Infraestructura y Comunicaciones	163 896 978	915 528 551
"Coordinación de Transportes Aéreos"	0	2 419 885
Secretaría de Turismo	7 850 491	10 142 945
Secretaría de Economía	0	26 318 226
Comisión Estatal de Mejora Regulatoria	0	2 176 469
"Coordinación Ejec. del Fondo de Fom. Econ. Chiapas Solidario FOFOE"	0	3 280 836
Secretaría del Trabajo	0	15 723 974
Secretaría de Medio Ambiente e Historia Natural	0	20 636 220
Coordinación Estatal para el Mejoramiento del Zoológico "Miguel Álvarez del Toro"	0	2 134 335
Secretaría para el Des. de la Fra. Sur y Enlace para la Coop. Internacional	0	14 244 757
Instituto de la Consejería Jurídica y de Asistencia Legal	0	55 819 449
Instituto de Población y Ciudades Rurales	0	128 060 715
Secretaría para el Desarrollo y Empoderamiento de las Mujeres	0	26 500 773
Secretaría de Planeación, Gestión Pública y Programa de Gobierno	0	4 851 902
Secretaría de la Juventud, Recreación y Deporte	0	65 612 947
H. Congreso del Estado	0	51 508 289
Consejo de la Judicatura	0	43 979 006
Tribunal Constitucional	0	298 693
Instituto de Elecciones y Participación Ciudadana	0	145 705 088
Comisión Estatal de los Derechos Humanos	0	9 105 394
Procuraduría General de Justicia del Estado	0	248 425 801
Instituto de Acceso a la Información Pública del Estado de Chiapas	0	5 373 266
Unidad Técnica de Fiscalización	0	41 329
Tribunal Electoral del Estado de Chiapas	0	16 152 430
Municipios	0	460 384 867
SUMAS	171 747 469	4 137 143 913

Fuente: Secretaría de Hacienda.

**INTEGRACIÓN DE LA CUENTA: OTROS ACTIVOS NO CIRCULANTES
AL 31 DE DICIEMBRE DEL 2014**

ORGANISMO PÚBLICO	BIENES EN COMODATO
Secretaría de Hacienda	4 478 918
Secretaría de Desarrollo y Participación Social	1 537 721
Secretaría de Transportes	32 139 082
Secretaría de Turismo	28 360
Instituto de la Consejería Jurídica y de Asistencia Legal	168 000
Consejo de la Judicatura	8 475 180
SUMAS	46 827 261

Fuente: Secretaría de Hacienda.