




# Atención a los 28 Municipios con Menor Índice de Desarrollo Humano

Los recursos invertidos durante el ejercicio 2011 para los 28 municipios con Menor Índice de Desarrollo Humano ascendió a 1 mil 203.8 millones de pesos, contemplando recursos que ejercen los organismos de los gobiernos federal y estatal de acuerdo con el Plan de erradicar la pobreza extrema de los 28 municipios con menor IDH.

A lo largo de esta administración se ha venido instrumentando estrategias y acciones alineadas a los Objetivos de Desarrollo del Milenio de la ONU, especialmente focalizadas en los 28 municipios con menor índice de desarrollo humano. Los resultados avalados por instancias como INEGI y el Coneval muestran avances significativos para mejorar las condiciones de vida de su población.

**INVERSIÓN EN LOS 28 MUNICIPIOS CON MENOR  
ÍNDICE DE DESARROLLO HUMANO  
ENERO - DICIEMBRE 2011  
TOTAL 1 203.8 (Millones de pesos)**



**Gráfica: 27**

**Fuente:** Secretaría de Hacienda

Durante 2011 el gasto de inversión ejercido ascendió a 1 mil 203.8 millones de pesos, contemplando recursos que ejercen los organismos Federal y Estatal de acuerdo con el Plan para erradicar la pobreza extrema en los 28 municipios con menor IDH, de los cuales 772 millones de pesos corresponden a las acciones ejercidas por organismos públicos del Ejecutivo Estatal.

## Atención a los 28 Municipios con Menor Índice de Desarrollo Humano

**Cuadro 39**

<b>INVERSION EJECUTADA POR ORGANISMOS PÚBLICOS ESTATALES / FEDERALES</b>	
DEL 1 DE ENERO AL 31 DE DICIEMBRE DEL 2011	
( Pesos)	
ORGANISMO PÚBLICO	IMPORTE
<b>INVERSIÓN TOTAL</b>	<b>1 203 779 863</b>
<b>INVERSIÓN DEL PODER EJECUTIVO</b>	
	<b>868 293 439</b>
Secretaría de Infraestructura	400 139 775
Instituto AMANECER	183 443 150
Sistema para el Desarrollo Integral de la Familia del Estado de Chiapas	41 979 747
Secretaría de Desarrollo y Participación Social	42 531 922
Instituto de la Infraestructura Física Educativa del Estado de Chiapas	31 874 340
Instituto de Reconversión Productiva y Bioenergéticos	28 381 997
Instituto de Educación para Adultos	23 474 821
Secretaría del Campo	20 588 544
Secretaría de Medio Ambiente e Historia Natural	13 445 833
BANCHIAPAS	10 913 038
Secretaría de Pueblos y Culturas Indígenas	9 449 366
Secretaría de Turismo	9 185 805
Secretaría de Salud	31 162 627
Secretaría de Educación	6 261 250
Instituto de Medicina Preventiva	2 816 357
Secretaría para el Desarrollo y Empoderamiento de las Mujeres	3 463 979
Comisión para el Desarrollo y Fomento del Café de Chiapas	2 063 520
Secretaría del Trabajo	1 799 837
Instituto Estatal del Agua	1 271 309
Instituto de Seguridad Social de los Trabajadores del Estado de Chiapas	1 091 000
Instituto Casa Chiapas	816 468
Secretaría de Pesca y Acuacultura	1 526 540
Sistema Chiapaneco de Radio, Televisión y Cinematografía	315 134
Secretaría de Transportes	165 166
Secretaría de Economía	120 651
Instituto de la Consejería Jurídica y de Asistencia Legal	11 263
<b>INVERSIÓN DE ORGANISMOS FEDERALES</b>	
	<b>335 486 424</b>
Secretaría de Agricultura, Ganadería, Desarrollo Rural, Pesca y Alimentación	155 239 771
Comisión Nacional para el Desarrollo de los Pueblos Indígenas	119 023 086
Secretaría de Comunicaciones y Transportes (Delegación)	60 483 330
Unidad Operativa DICONSA	420 832
Secretaría de Medio Ambiente y Recursos Naturales	319 405

Fuente: Secretaría de Hacienda.

En congruencia con la estrategia federal, esta administración priorizó la atención a los **28 municipios con menor Índice de Desarrollo Humano (IDH)** de la entidad, es así que de 2007 a 2011 se han invertido más de 11 mil 398.3 millones de pesos de los cuales el poder ejecutivo ha ejercido recursos por 8 mil 757.3 millones de pesos y el federal 2 mil 640.9 millones de pesos.

La inversión en los **28 municipios con menor IDH** en **materia de salud** es significativa en cuanto a servicios ya que en el 2005 sólo 10 de cada 100 habitantes de estos municipios manifestaron ser derechohabientes de alguna

institución de salud pública o privada; para el año 2011 con la incorporación de 597,247 habitantes de estos municipios al *Seguro Popular* se logró la *cobertura universal de salud*.

Para lograr lo anterior, se hizo un esfuerzo extraordinario para ampliar la **Infraestructura Física en Salud**, con un programa de 112 obras, y una inversión ejercida superior a los 306.4 millones de pesos, de las cuales 64 obras están concluidas y 48 en proceso de construcción, las cuales quedan comprendidas de la siguiente forma:

- Tres Hospitales Básicos Comunitarios de 12 camas inaugurados en las cabeceras municipales de Chamula, Larráinzar y Chalchihuitán; y 3 más en proceso.
- Seis Centros de Salud con Servicios Ampliados concluidos en las cabeceras municipales de Sitalá, Zinacantán, Santiago El Pinar, Chenalhó, Larráinzar y Aldama; nueve se encuentran en proceso.
- En cuanto a Centros de Salud Microregionales, 54 están concluidos y 37 en proceso.
- En proceso se encuentran tres módulos de parto vertical.

Por lo que hace a **Infraestructura Básica**, de 2007 al 2011 se han construidos 247 sistemas de agua potable, con una inversión ejercida de 604.6 millones de pesos; 369 plantas potabilizadoras de agua, con una inversión ejercida superior a los 82 millones de pesos; tres pozos profundos y 44 hoyas de captación, con una inversión ejercida de 28.1 millones de pesos.

En el año 2000 el **rubro de saneamiento** en estos municipios, 35 de cada 100 viviendas que contaban con drenaje; para 2010 son 50 de cada 100. Este rubro supera por mucho el promedio de los 125 municipios con menor IDH en el país que alcanzó una cobertura de 39 de cada 100 viviendas. De 2000 a 2010 se pasó de 72 a 91 viviendas de cada 100 con acceso a energía eléctrica, cuando en el decenio pasado prácticamente no hubo incremento.

En lo que va de la administración se han construido 66 sistemas de alcantarillado sanitario, con una inversión ejercida de 312.4 millones de pesos y 30 plantas de tratamiento de aguas residuales, con una inversión ejercida de 165.4 millones de pesos; además se instalaron 12,217 baños ecológicos, con una inversión ejercida de 266.2 millones de pesos.

En materia de **educación** nuestras políticas públicas se enfocaron a atender los rezagos existentes en toda la entidad, pero en especial a los 28 municipios de menor IDH; en conjunto con el gobierno federal de 2007 a 2011 se han ejercido 713.7 millones de pesos, para la construcción y rehabilitación de 4,586 espacios educativos, de los cuales se construyen 3,042 y se rehabilitan 1,544 espacios educativos.

Es importante destacar la construcción de 177 espacios educativos en el nivel medio superior, así como la creación de la Universidad Intercultural de Chiapas en el municipio de Oxchuc, en beneficio de la población estudiantil de la región, con ello se evita el desplazamiento a otras regiones del estado para recibir su adecuada preparación.

La Obra Solidaria para los 28 municipios de menor IDH, en 2011 fue de 27.9 millones de pesos para la ejecución de 140 acciones de obras solidarias comunitarias, que comprenden pisos firmes, luminarias, canchas de usos múltiples, salones de usos múltiples, enmallados perimetrales, bardas perimetrales y tanques de almacenamientos, entre otras acciones.

A través del *programa Motor para la economía familiar*, otorgamos 462 apoyos a Asambleas de Barrios, con equipos y herramientas de trabajo a los negocios existentes o de nueva creación. En 2011 apoyamos a 222 comerciantes con giros comerciales de papelería, herrerías, cocinas económicas, corte y confección, panaderías, carpinterías, taquerías y rosciterías, entre otros, que representa una inversión de 23.8 millones de pesos.

En lo que va de la administración con *Banchiapas* apoyamos con 4,948 financiamientos a 830 comerciantes de 13 municipios, con una inversión de 12.8 millones de pesos; también destaca el programa *Banmujer28*, con el cual se beneficiaron 9,000 mujeres que se dedican a la venta y elaboración de artesanías en bordados, artesanías en barro, agricultura, engorda de animales, hilados y tejidos, cafecultora, entre otras.

Otorgamos 374 Bonos de Vivienda, para igual número de familias de 19 municipios, con una inversión de 22 millones pesos; es decir, que cada familia recibió aproximadamente 86 mil 318 pesos para adquirir o construir una vivienda

## Atención a los 28 Municipios con Menor Índice de Desarrollo Humano

digna. Además con el programa Apoyo a la regularización de la vivienda entregamos 93 bonos para el pago de derechos a igual número de personas de los municipios de Pantelhó y Chilón, con una inversión de 113 mil pesos.

A través del **Codecoa** entregamos en cinco años 160,160 paquetes de herramientas a productores.

Mediante el *programa Agricultura Protegida*, en lo que va de la administración, atendimos a 2,294 productores de 164 localidades al establecer 182 invernaderos, 10 casas sombra y 105 mallas espalderas, en una superficie de 32.8 hectáreas.

Con el programa *Maíz Solidario* en lo que va de la administración proporcionamos 148,089 paquetes de insumos agrícolas para igual número de productores, con una inversión de 129.6 millones de pesos.

A través de *Procampo tradicional*, en cinco años la federación destina recursos por 894.1 millones de pesos para atender 162,237 hectáreas.

Con el *Programa de producción pecuaria sustentable y ordenamiento ganadero y apícola (Progan)*, se beneficiaron a 2,608 pequeños productores de municipios con menor IDH.

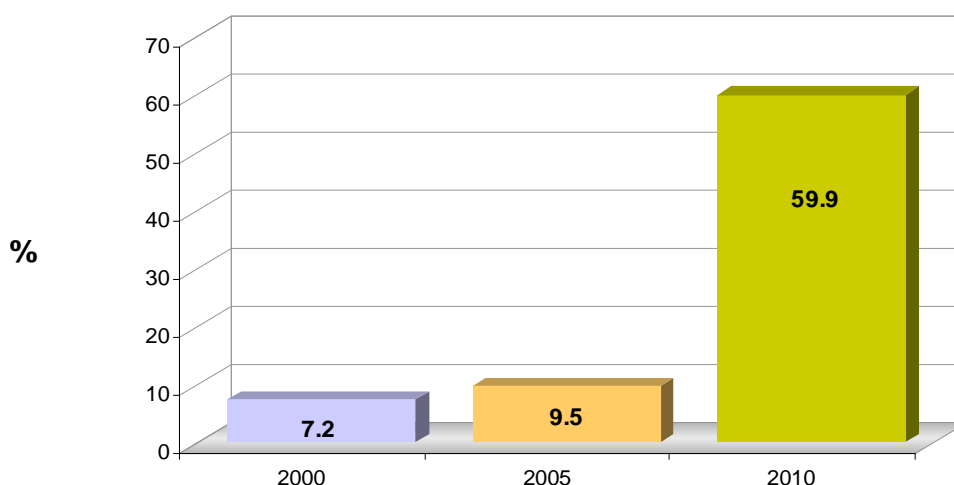
### RESULTADOS EN LOS 28 MUNICIPIOS CON MENOR ÍNDICE DE DESARROLLO HUMANO

En el pasado, Chiapas recibió presupuestos que privilegiaron el desarrollo de algunos municipios y con acciones que no incidían directamente en el desarrollo humano del resto de la población; por esta razón fue importante el cambio de políticas de desarrollo social a partir de esta administración, la cual asumió la responsabilidad de establecer como guía los Objetivos de Desarrollo del Milenio (ODM) y con ello elevar el Índice de Desarrollo Humano (IDH).

Este cambio permitió focalizar políticas públicas y acciones encaminadas hacia los municipios que antes no contaban con los componentes necesarios para asegurar un nivel de vida digno para desarrollar sus capacidades; después de 5 años de administración, los resultados son positivos y avalados con los datos ofrecidos por el Instituto Nacional de Estadística y Geografía con motivo al Censo de Población y Vivienda 2010, el Consejo Nacional de Evaluación de la Política de Desarrollo Social, entre otros, cuyos resultados destacan lo siguiente:

De 2005 a 2010 aumentó el porcentaje de población derechohabiente en 50.4 puntos porcentuales.

#### PORCENTAJE DE POBLACIÓN CON ACCESO A LA SALUD EN LOS 28 MUNICIPIOS CON MENOR ÍNDICE DE DESARROLLO HUMANO



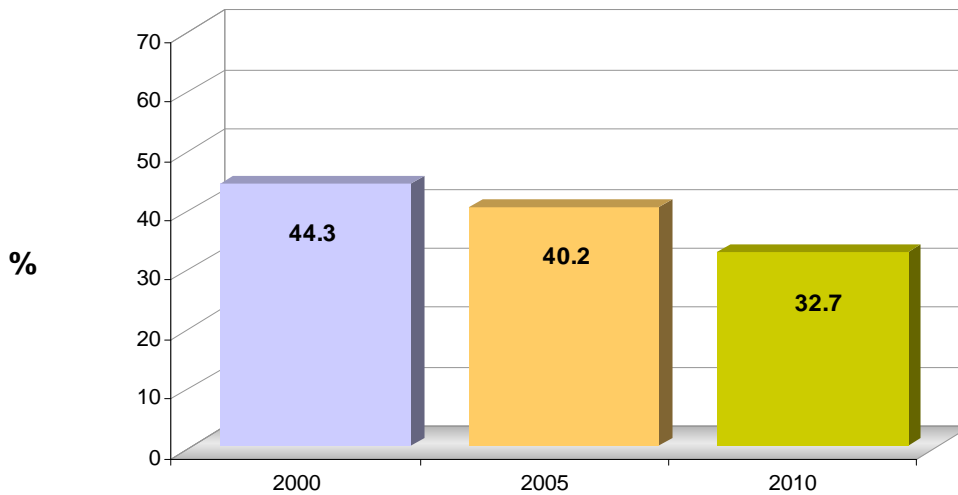
Gráfica: 28

Fuente: INEGI Censo de Población y Vivienda 2000 y 2010, Conteo de Población y Vivienda 2005.

Cabe destacar que Chiapas fue el primer estado en el que el Presidente de la República Licenciado Felipe Calderón Hinojosa, realizó la Declaratoria Oficial de Cobertura Universal de Salud, un año antes de lo programado, evento llevado a cabo en el municipio de San Juan Chamula y que fue posible gracias a los importantes avances del Seguro Popular.

De 2005 a 2010, se redujo en 7.5 puntos porcentuales la población analfabeta de 15 años y más.

**PORCENTAJE DE POBLACIÓN ANALFABETA  
EN LOS 28 MUNICIPIOS CON MENOR INDICE DE DESARROLLO HUMANO**

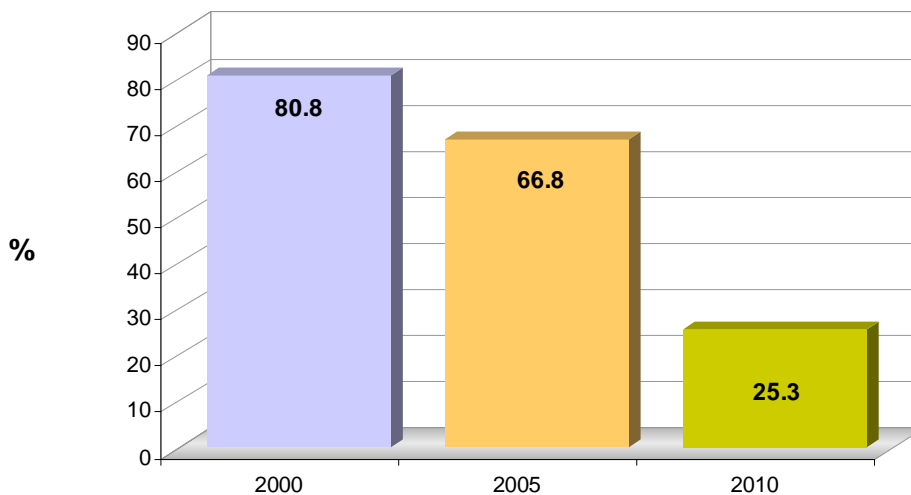


**Gráfica: 29**

**Fuente:** INEGI Censo de Población y Vivienda 2000 y 2010, Conteo de Población y Vivienda 2005.

Pasamos de 8 de cada 10 viviendas, a 2 de cada 10 viviendas con piso de tierra

**PORCENTAJE DE VIVIENDAS CON PISO DE TIERRA  
EN LOS 28 MUNICIPIOS CON MENOR INDICE DE DESARROLLO HUMANO**



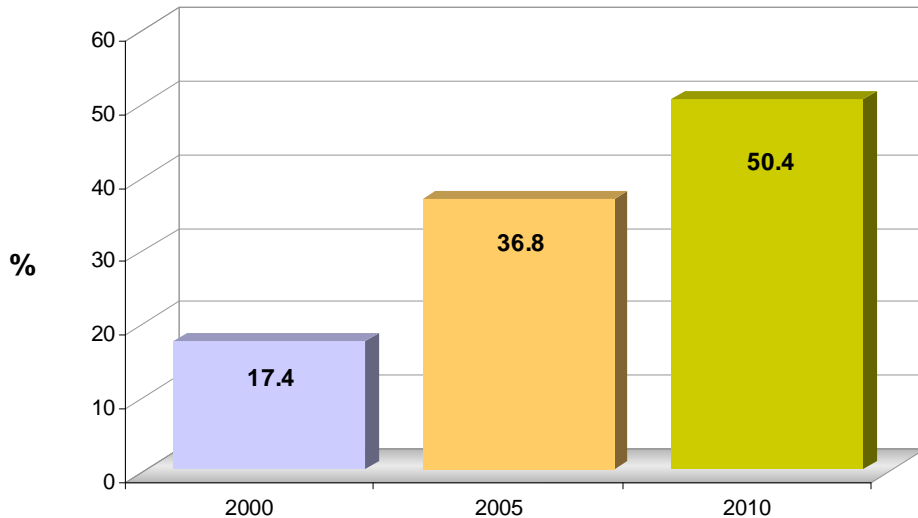
**Gráfica: 30**

**Fuente:** INEGI Censo de Población y Vivienda 2000 y 2010, Conteo de Población y Vivienda 2005.

## Atención a los 28 Municipios con Menor Índice de Desarrollo Humano

Entre 2005 y 2010 el número de viviendas con drenaje se incrementó 13.6 puntos porcentuales.

### PORCENTAJE DE VIVIENDAS CON DRENAJE EN LOS 28 MUNICIPIOS CON MENOR ÍNDICE DE DESARROLLO HUMANO

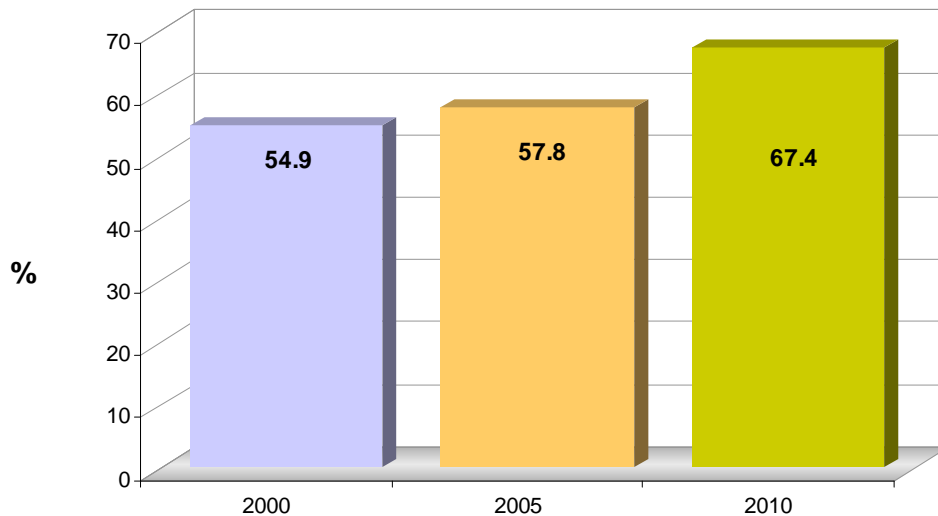


Gráfica: 31

Fuente: INEGI Censo de Población y Vivienda 2000 y 2010, Conteo de Población y Vivienda 2005.

Entre 2005 y 2010, el número de viviendas con agua entubada incrementó 9.6 puntos porcentuales que significó un aumento de 23,122 viviendas con este servicio.

### PORCENTAJE DE AGUA ENTUBADA EN VIVIENDAS DE LOS 28 MUNICIPIOS CON MENOR ÍNDICE DE DESARROLLO HUMANO



Gráfica: 32

Fuente: INEGI Censo de Población y Vivienda 2000 y 2010, Conteo de Población y Vivienda 2005.