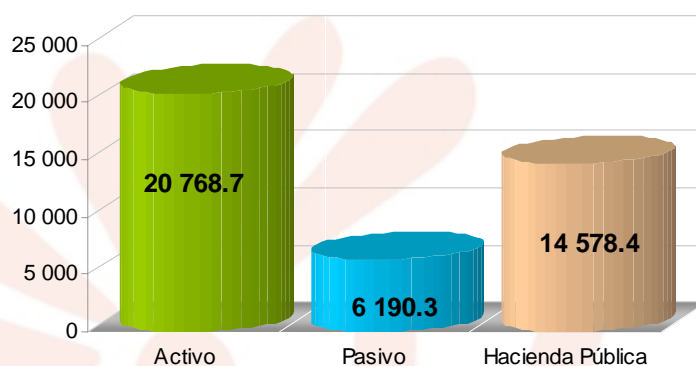


ESTADO DE SITUACIÓN FINANCIERA

AL 30 DE SEPTIEMBRE DEL 2006

(Millones de Pesos)



Gráfica: 32

Fuente: Poderes Legislativo y Judicial, Dependencias y Entidades del Ejecutivo Estatal.

Los Estados Financieros del Gobierno del Estado, muestran liquidez y disponibilidad inmediata de 2.3 pesos, para hacer frente a cada peso de los compromisos a corto plazo.

En tanto, la razón de capital de trabajo, muestra que el Estado cuenta con 2.5 pesos para cubrir cada peso que se debe a corto plazo, mientras que la prueba de ácido indica que se cuenta con 2.4 pesos de activos de mayor disponibilidad por cada peso de deuda a corto plazo.

Estados Financieros Consolidados

Los resultados alcanzados en materia de transparencia y rendición de cuentas al término de la presente Administración son notables, ya que fue uno de los compromisos del Gobierno del Estado de Chiapas, de mantener informada a la sociedad sobre los resultados obtenidos en su gestión gubernamental y de la administración eficiente de los recursos públicos, así como el control del ejercicio del gasto, a través de sistemas de registros oportunos, garantizando que las operaciones financieras y presupuestarias, efectuados por los centros contables de cada dependencia y entidad ejecutora del gasto sean confiables.

El Gobierno del Estado de Chiapas a través de la Secretaría de Planeación y Finanzas, implementó en este sexenio el “Sistema Integral de Administración Hacendaria Estatal” (SIAHE), con el objetivo de modernizar y mejorar los sistemas contables y administrativos que se operan en los distintos centros contables de los organismos públicos ejecutores del gasto.

Lo anterior, con la finalidad de fortalecer la transparencia y disciplina en el manejo de los recursos públicos, vinculando las actividades relacionadas con el control del ejercicio del gasto público, la administración financiera y su registro contable, mediante el desarrollo de aplicaciones automatizadas, generando información precisa sobre los registros contables de los diversos conceptos que conforman las finanzas públicas, así como el nivel de desagregación, claridad y consistencia que se tiene en el contenido de la Cuenta Pública, permitiendo con esto, visualizar con mayor transparencia el manejo de los recursos públicos y el control del ejercicio del gasto, cumpliendo con el ciclo programático presupuestario del mismo, a través de su registro contable eficiente.

El desarrollo que ésta Administración Gubernamental ha logrado en la calidad de información presentada en la Cuenta Pública, ha dado como resultado que Chiapas

sea una de las Entidades con la más alta calificación otorgada por el Gobierno Federal. Aunado a esto, también se obtuvo el primer lugar en el “Índice sobre la Calidad de la Información y Estructura de las Cuentas Públicas Estatales”, así como el primer lugar en los últimos dos años, en el “Índice de Transparencia de la Información Fiscal”, que otorga la consultoría privada “Aregional”.

Los Estados Financieros al 30 de septiembre del 2006, presentan fortaleza y solidez, toda vez que reflejan un bajo nivel de deuda, aumento de los ingresos propios del Estado, un sólido desempeño presupuestal, un incremento en el gasto de inversión, consistentes políticas administrativas y un adecuado desempeño financiero, y además se encuentran elaborados con apego a los Principios Básicos de Contabilidad Gubernamental y cumplen en su mayoría con las Normas Internacionales de Contabilidad (NIC’S) emitidas por la International Federation of Accountants, así como a los criterios, normas y reglas específicas que formula la Secretaría de Planeación y Finanzas, para sustentar el correcto registro contable de las operaciones financieras y presupuestarias, efectuados por los centros contables durante el periodo que se informa.

La información que se presenta en este apartado, es el resultado de la consolidación de los Estados Financieros de 51 Organismos Públicos y Centros Contables, que conforman el poder Ejecutivo, así como el Legislativo y Judicial.

Con el propósito de apoyar el análisis de los Estados Financieros se incorporan notas que mencionan las principales bases de integración de los mismos y las políticas de carácter normativo y contable aplicadas para la obtención de la información, así también se presenta el análisis de los rubros que integran el estado de Situación Financiera.

Cuadro 53

GOBIERNO CONSTITUCIONAL DEL ESTADO DE CHIAPAS
ESTADO DE SITUACIÓN FINANCIERA CONSOLIDADO DE LOS PODERES LEGISLATIVO, EJECUTIVO Y JUDICIAL
 Al 30 de Septiembre 2006
 Pesos

A C T I V O		P A S I V O	
CIRCULANTE		A CORTO PLAZO	
Caja y Bancos	9 349 176 893	Servicios Personales	697 380 786
Deudores	48 119 974	Proveedores	122 181 412
Ingresos en Tránsito	129 074 282	Acreedores	2 703 972 586
Anticipos a Proveedores	4 909 607	Retenciones y Descuentos a Favor de Terceros	218 128 695
Anticipos a Contratistas	368 216 095	Retenciones a Contratistas de Obra Pública	7 307 798
Anticipos de Ministraciones	22 163 782	Impuestos Municipales Administrados	14 272 044
Inventarios	104 555 835	Recaudación de Impuestos Frales. Coordinados	26 226 433
		Adeudos de Años Anteriores	243 029 453
		Deuda Pública a Corto Plazo	20 328 351
Suma el Activo Circulante	10 026 216 468	Suma el Pasivo a Corto Plazo	4 052 827 558
FIJO		A LARGO PLAZO	
Bienes Muebles	2 620 010 556		
Bienes Inmuebles	3 991 301 026	Deuda Pública Estatal a Largo Plazo	643 731 172
Obras en Proceso	2 614 667 230		
Fideicomisos	69 339 933	Suma el Pasivo a Largo Plazo	643 731 172
Otras Inversiones	500 274 283		
Especies Animales	2 797 704	OTROS PASIVOS	
Bienes en Contrato de Comodato	25 308 245	Pasivos de Administración	1 057 617 131
		Fondos Diversos	435 794 941
		Pasivos en Depuración	345 399
Suma el Activo Fijo	9 823 698 977	Suma Otros Pasivos	1 493 757 471
		SUMA EL PASIVO TOTAL	
		6 190 316 201	
OTROS ACTIVOS		HACIENDA PÚBLICA	
Activos de Administración	918 776 672	Patrimonio	10 993 311 482
Activos en Depuración	6 870	Resultado del Ejercicio	5 238 630 380
		Rectificaciones a Resultados	(1 653 559 076)
Suma Otros Activos	918 783 542	Suma la Hacienda Pública	14 578 382 786
SUMA EL ACTIVO TOTAL	20 768 698 987	SUMA EL PASIVO Y LA HACIENDA PÚBLICA	20 768 698 987
CUENTAS DE ORDEN PRESUPUESTALES			
Ley de Ingresos Estimada	32 310 606 000	Ley de Ingresos Ejecutada	28 066 459 384
Presupuesto Ejercido	24 440 567 826	Presupuesto Modificado	37 397 095 951
Presupuesto por Ejercer	12 956 528 125	Ley de Ingresos por Ejecutar	4 244 146 616
SUMA	69 707 701 951	SUMA	69 707 701 951
CUENTAS DE MEMORANDA			
Avales Otorgados por el Gobierno del Edo.	351 012 043	Otorgamiento de Avales por el Gobierno del Edo.	351 012 043

Fuente: Poderes Legislativo y Judicial, Dependencias y Entidades del Poder Ejecutivo.

Cuadro 54

GOBIERNO CONSTITUCIONAL DEL ESTADO DE CHIAPAS
ESTADO DE RESULTADOS
 Del 1o. de Enero al 30 de Septiembre 2006
 Pesos

CONCEPTO	IMPORTE	TOTALES
INGRESOS		28 084 673 310
Ingresos de Ley	28 066 459 384	
Ingresos Propios	16 448 486	
Beneficios Diversos	165 630	
2) Diferencias por Tipo de Cambio a Favor	1 599 810	
EGRESOS		22 846 042 930
1) Transferencias y Aportaciones a Organismos	601 841 987	
Costo de Operación	22 221 152 635	
2) Diferencia por Tipo de Cambio a Cargo	1 184 701	
3) Pérdidas Diversas	1 192 379	
4) Aumento o Disminución de la Deuda Pública	3 064 923	
Costo de Operación con Ingresos Propios	13 143 786	
5) Recuperaciones de Capital	4 462 519	
6) RESULTADO DEL PERIODO		5 238 630 380

- 1) Recursos otorgados a Organismos Autónomos (Instituto Estatal Electoral, Comisión de los Derechos Humanos, Fiscalía General del Edo., Contraloría de la Legalidad Electoral y Fiscalía Electoral del Estado).
- 2) Diferencias originadas por el manejo de cuentas bancarias en dólares.
- 3) Importe originado por recuperación de bienes inventariables a un costo menor al de su valor en libros, así como comisiones bancarias de ejercicios anteriores.
- 4) Corresponde a la diferencia por la revaluación de las UDI's, instrumento en que se tenía contratada parte de la deuda pública estatal con Banamex, S.A., misma que se liquidó en el mes de septiembre del 2006.
- 5) Corresponde a diferencias recuperadas de bienes inventariables, así como recuperación de créditos otorgados para inversión.
- 6) El resultado se integra principalmente por las adquisiciones de bienes muebles e inmuebles, consideradas como inversión, así como por recursos comprometidos de gasto de Inversión e Institucional, para obras en proceso y proyectos productivos pendientes de aplicación.

Fuente: Poderes Legislativo y Judicial, Dependencias y Entidades del Poder Ejecutivo.

Cuadro 55

GOBIERNO CONSTITUCIONAL DEL ESTADO DE CHIAPAS
ESTADO DE MODIFICACIÓN A LA HACIENDA PÚBLICA DEL ESTADO
 Del 1o. de Enero al 30 de Septiembre 2006
 Pesos

CONCEPTO	A FAVOR	EN CONTRA
INGRESOS	28 084 673 310	
Ingresos de Ley	28 066 459 384	
Ingresos Propios	16 448 486	
Beneficios Diversos	165 630	
2) Diferencias por Tipo de Cambio a Favor	1 599 810	
EGRESOS		22 846 042 930
1) Transferencias y Aportaciones a Organismos		601 841 987
Costo de Operación		22 221 152 635
2) Diferencia por Tipo de Cambio a Cargo		1 184 701
3) Pérdidas Diversas		1 192 379
4) Aumento o Disminución de la Deuda Pública		3 064 923
Costo de Operación con Ingresos Propios		13 143 786
5) Recuperaciones de Capital		4 462 519
RESULTADO DEL PERIODO	5 238 630 380	
OTRAS OPERACIONES		
6) Variaciones al Patrimonio		1 649 432 927
MODIFICACIÓN NETA	3 589 197 453	

- 1) Recursos otorgados a Organismos Autónomos (Instituto Estatal Electoral, Comisión de los Derechos Humanos, Fiscalía General del Edo., Contraloría de la Legalidad Electoral y Fiscalía Electoral del Estado).
- 2) Diferencias originadas por el manejo de cuentas bancarias en dólares.
- 3) Importe originado por recuperación de bienes inventariables a un costo menor al de su valor en libros, así como comisiones bancarias de ejercicios anteriores.
- 4) Corresponde a la diferencia por la revaluación de las UDI's, instrumento en que se tenía contratada parte de la deuda pública estatal con Banamex, S.A., misma que se liquidó en el mes de septiembre del 2006.
- 5) Corresponde a diferencias recuperadas de bienes inventariables, así como recuperación de créditos otorgados para inversión.
- 6) La variación se debe principalmente a los incrementos y decrementos al patrimonio, rectificaciones a resultados de años anteriores, entre otras operaciones.

Fuente: Poderes Legislativo y Judicial, Dependencias y Entidades del Poder Ejecutivo.

NOTAS A LOS ESTADOS FINANCIEROS CONSOLIDADOS

Las actividades que realizan los centros contables que integran el “Sistema Integral de Contabilidad Gubernamental” (SICG), están reguladas por principios, normas, criterios, sistemas, procedimientos, métodos y políticas contables específicas, seleccionadas y aplicadas para las transacciones y eventos cuantificables en términos económicos.

Estructura del Sistema Integral de Contabilidad Gubernamental

El SICG se compone de cuatro subsistemas:

Recaudación; registra los ingresos públicos establecidos en Ley.

Fondos Estatales; administra y controla los recursos financieros del erario estatal.

Egresos; registra todas las erogaciones que se establecen dentro del Presupuesto de Egresos del Estado.

Deuda Pública; registra todas las operaciones derivadas de la administración de la deuda.

Éstos se relacionan entre sí por medio de mecanismos de enlace y de consolidación de la información.

Principios Básicos de Contabilidad Gubernamental

Son un conjunto de postulados que rigen el ejercicio profesional de la Contabilidad Gubernamental, para sustentar el registro correcto de las operaciones, la elaboración y presentación oportuna de Estados Financieros, basados en su razonamiento, eficiencia demostrada, y respaldo de legislaciones especializadas.

Bases de Preparación de los Estados Financieros

Para la integración de los Estados Financieros, los saldos se determinaron a partir de la información proporcionada por cada uno de los centros contables de las dependencias y entidades, que conforman el poder Ejecutivo, así como los poderes Legislativo y Judicial; en apego a los Principios Básicos de Contabilidad Gubernamental, manuales del SICG, y a las normas y procedimientos técnicos-financieros emitidos por la Secretaría de Planeación y Finanzas, a través de la Dirección de Contabilidad y Evaluación.

El proceso de elaboración de los Estados Financieros, se llevó a cabo con base acumulativa, sumando los saldos iniciales y operaciones efectuadas en el transcurso del ejercicio, por cada una de las

dependencias y entidades, así como de los demás centros contables.

PRINCIPALES POLÍTICAS CONTABLES

Libros principales

Lo constituyen los Libros en que cada dependencia y Entidad deben obligatoriamente registrar sus operaciones, éstos se componen de: Libros Diario y Mayor, en los cuales se registra la información financiera, hechos y cifras expresadas en unidades monetarias.

Archivo contable

Forman parte del archivo contable, los documentos originales como son: los libros de contabilidad, los registros contables, y toda la documentación que comprueba y justifica los ingresos y gastos públicos.

Asimismo, los catálogos e instructivos del manejo de cuentas, además de la información generada y cualquier otra necesaria para la operación del SIAHE.

Control interno

Comprende el plan de organización y todos los métodos y procedimientos que en forma coordinada adoptan las dependencias y entidades para salvaguardar los activos, verificar la razonabilidad y confiabilidad de la información contable, y promover la eficiencia operacional y la adherencia a la normatividad vigente.

Inventario físico

Se refiere al método de evaluación que aplican las dependencias y entidades al cierre del ejercicio, denominado inventarios perpetuos, por las existencias reflejadas en sus almacenes.

De acuerdo al importe del inventario físico, comprueban si el resultado coincide con el saldo financiero, analizan las diferencias y proceden a los registros de ajustes correspondientes.

Registro de las operaciones

En apego a los Principios de Contabilidad Gubernamental y a las normas y manuales vigentes; las dependencias y entidades de la Administración Pública Estatal como responsables de realizar sus registros contables producto de las operaciones, registran los

gastos como tales en el momento en que se devenguen y los ingresos cuando se realicen.

Consolidación de la información

La consolidación de la información financiera, se realiza mediante mecanismos de conciliación para identificar las operaciones que inciden en dos o más dependencias, entidades o subsistemas, con la finalidad de eliminarlas para no reflejar registros compensados entre éstos.

COMENTARIOS AL ESTADO DE SITUACIÓN FINANCIERA

ACTIVO

Circulante:

Caja y Bancos

El saldo de ésta cuenta, corresponde a recursos disponibles para hacer frente a los compromisos de las dependencias y entidades ante proveedores y prestadores de servicios, recursos etiquetados, para garantizar el cumplimiento del programa de inversión y la ejecución de obras de continuidad, ingresos cobrados por los Centros Locales de Recaudación, inversiones en las instituciones bancarias, ingresos propios obtenidos por las entidades, cheques en circulación, así como fondos ajenos y comprometidos (aguinaldo devengado no pagado e impuestos retenidos etc.) pendientes de ejercer al tercer trimestre del 2006.

Así como Recursos destinados para cubrir gastos menores y emergentes de las dependencias y entidades, mismos que serán comprobados o reintegrados al cierre del presente ejercicio.

Deudores

El saldo representa los préstamos otorgados por concepto de créditos a fideicomisos y organismos subsidiados como el INVI para diversos programas de vivienda, así como gastos a comprobar. Incluye también deudores por responsabilidades fincadas y deudores sujetos a resolución judicial.

Ingresos en Tránsito

Su saldo representa los ingresos pendientes de depósito al cierre del tercer trimestre del 2006, en las cuentas bancarias de la Tesorería de la Secretaría de Planeación y Finanzas, integrado principalmente por los recursos del Fondo General de Participaciones que se encuentran como garantía de la deuda pública estatal, misma que es depositada en cuanto se efectúa la

amortización mensual de la deuda; Otras Aportaciones y Subsidios por concepto de la coparticipación del proyecto denominado "Sistema de Monitoreo Climático del Estado de Chiapas, a realizarse con los recursos del FOPREDEN, así como incentivos por administración de ingresos federales y reintegros presupuestales pendientes de expedir recibo oficial a las dependencias y entidades a la fecha que se informa.

Anticipos a Proveedores y a Contratistas

Su saldo se integra por los anticipos otorgados al Instituto de la Vivienda a cuenta de ministraciones para construcción de viviendas, así como para la prestación de servicios y adquisiciones efectuadas por las dependencias y entidades al cierre del tercer trimestre que se informa, principalmente por los anticipos otorgados a contratistas para la ejecución de las obras en proceso del gobierno del Estado.

Inventarios

El importe de éste grupo del activo circulante nos indica los materiales y útiles de administración, productos químicos, farmacéuticos y de laboratorio, así como materiales de construcción, combustibles, lubricantes y aditivos, con que cuentan las dependencias y entidades del Gobierno del Estado en los almacenes al 30 de septiembre del 2006.

Fijo:

Bienes Muebles

El saldo de este renglón del activo fijo, representa el mobiliario, maquinaria y equipo de administración, vehículos y equipo de transporte, equipo instrumental médico y de laboratorio, herramientas y refacciones, así como maquinaria y equipo de defensa y seguridad pública con que cuentan las dependencias y entidades de la Administración Pública Estatal.

Bienes Inmuebles

El saldo que presenta ésta cuenta, corresponde a toda la infraestructura tangible (Edificios, Terrenos y Obras Terminadas por Transferir) propiedad del Gobierno del Estado.

Obras en Proceso

Este saldo representa las obras pendientes de finiquitar por el Gobierno del Estado al cierre del tercer trimestre del 2006, por encontrarse en proceso de conclusión, destacándose las de mayor importancia en la construcción de aulas prefabricadas en diferentes

escuelas, pavimentación de vialidades, así como obras de abasto y asistencia social.

Fideicomisos

El saldo de esta cuenta, corresponde a los fideicomisos recuperables del Gobierno del Estado. Para el financiamiento agropecuario, industrial, de obras, educación, comercio y otros servicios; los cuales se mencionan a continuación:

- Programa Especial de Financiamiento a la Vivienda para el Magisterio del Estado de Chiapas.
- Fondo de Inversión para cubrir el Costo de las Reparaciones por Siniestros que ocurran a los Vehículos del Gobierno del Estado.
- Fideicomiso para el Desarrollo Industrial del Estado de Chiapas.
- Fideicomiso del Fondo Estatal Industrial de Chiapas.
- Fideicomiso Irrevocable del Fondo de Apoyo a los Jóvenes Empresarios de Chiapas.
- Fideicomiso Irrevocable del Fondo de Financiamiento para las Empresas de Solidaridad Social del Sector Artesanal de Chiapas.
- Fideicomiso Irrevocable del Fondo Estatal para la Educación y Salud de la Infancia Chiapaneca.
- Fondo de Garantía y Modernización del Par-vial, Tapachula, Chiapas.
- AXA YASAKI, S.A.
- Fideicomiso para la Habilitación y Administración del Recinto Fiscalizado Estratégico del Puerto Chiapas.

Otras Inversiones

Este saldo nos indica las erogaciones recuperables, créditos directos para actividades productivas, adquisición de valores y fondos comprometidos de inversión pública; mencionándose a continuación las de mayor importancia:

- Frigorífico de Chiapas.
- Fondo para la Construcción, Rehabilitación, Mantenimiento y Equipo de los Espacios Educativos.
- Industrias Metalúrgicas de Chiapas.
- Fondo Chiapas.
- Impulsora Agropecuaria y Forestal de Chiapas.
- Fondo de Garantía Modernización del Parvial.
- Apoyos Crediticios a los Afectados del Mercado de los Ancianos.

- Programa Microempresas Sociales.
- Créditos Directos para Actividades Productivas.
- Concesión de créditos a productores y artesanos.
- Fondo para la reconstrucción y conservación de suelos de áreas forestales afectadas por el huracán STAN.
- Fortalecimiento para el Sistema de Abasto de Medicamentos.
- Fondo de Apoyo para el Desarrollo, Innovación y Transferencia de Tecnología en el Estado de Chiapas.

Especies Animales

El saldo de esta cuenta se integra por los semovientes de trabajo y reproducción, especies menores, piscícolas y de zoológico en poder de las dependencias y entidades de la Administración Pública Estatal.

Bienes en Contrato de Comodato

El saldo de esta cuenta, representa el valor de los bienes muebles e inmuebles propiedad del Gobierno del Estado, que se encuentran en contrato de comodato, principalmente los otorgados por la Secretaría de Administración.

Otros Activos:

Activos de Administración

Representa principalmente las operaciones transitorias pendientes de aplicar, originadas por la misma operatividad de las dependencias y entidades, integrándose además por los depósitos en garantía por concepto de arrendamiento de las instalaciones que ocupan las oficinas de las mismas, así como crédito al salario pagado efectivamente al personal administrativo pendiente de acreditar.

Además por los recursos destinados para cubrir gastos menores y emergentes de las delegaciones, jurisdicciones y unidades regionales de las dependencias y entidades, mismos que serán comprobados o reintegrados al cierre del presente ejercicio.

Activos en Depuración

El saldo que presenta este rubro, corresponde a operaciones de administraciones anteriores pendientes de depurar por parte de las dependencias y entidades.

PASIVO**A Corto Plazo:**

Servicios Personales

El saldo que refleja esta cuenta se debe al pasivo por concepto de aguinaldo devengado no pagado al cierre del tercer trimestre que se informa, correspondiente al personal de burocracia y magisterio del Gobierno del Estado.

Proveedores

Su saldo integra los compromisos contraídos por las dependencias y entidades, por concepto de adquisiciones de materiales de consumo y administración, pendientes de liquidar al 30 de septiembre del 2006.

Acreedores

Este saldo representa los compromisos adquiridos por concepto de gastos de administración, servicios básicos y de operación de las diversas dependencias y entidades, así como cuota IMSS, cuota ISSTECH, 1.5 Sobre Nóminas, recursos comprometidos principalmente el de Fondo de Desastres Naturales y Fondo Municipal de Emergencias y Desastres, cheques en circulación no cobrados en su oportunidad, ministraciones pendientes de depósito a diversos organismos, entre otros.

Retenciones y Descuentos a Favor de Terceros

El saldo de esta cuenta corresponde a descuentos y retenciones de impuestos a favor de terceros, ISSS, ISSSTE, IVA, 1.5 sobre nóminas de prestadores de servicios, ISR por arrendamiento y honorarios, pendientes de enterar al cierre del periodo que se informa.

Retenciones a Contratistas de Obra Pública

El saldo de esta cuenta representa las retenciones efectuadas a los contratistas, por concepto de 1 por ciento de aportación al Estado para obras de beneficio social, 2 al millar para el Instituto de Capacitación a los Trabajadores de la Industria de la Construcción, 5 por ciento del fondo de garantía, 10 por ciento de ISR a contratistas, pendientes de enterar o aplicar al cierre del mes de septiembre 2006.

Impuestos Municipales Administrados

Su saldo corresponde a los ingresos derivados de la recaudación de impuestos municipales administrados, por concepto de predial, traslación de dominio,

fraccionamientos y condominios pendientes de aplicación al cierre del periodo que se informa

Recaudación de Impuestos Federales Coordinados

El saldo de esta cuenta, se integra por el cobro de impuestos federales; por concepto de impuesto sobre la renta, impuesto al valor agregado y otras imposiciones por concepto de tenencia o uso de vehículos, tenencia o uso de motocicletas, recargos, multas de administración federal, infracciones impuestas, inspección y vigilancia, gastos de ejecución por requerimientos, impuestos s/ automóviles nuevos (I.S.A.N.), multas impuestas por la Entidad (IVA, IA, ISR), concesiones y permisos para el uso o goce de inmuebles, pendientes de aplicación al cierre del tercer trimestre del 2006.

Adeudos de Años Anteriores

El saldo de este rubro, representa los compromisos asumidos por las dependencias y entidades, correspondientes a ejercicios anteriores, los cuales se encuentran pendientes de liquidación, depuración o cancelación.

Deuda Pública Estatal a Corto Plazo

Su saldo corresponde a la deuda pública a corto plazo que se tiene programado liquidar con la banca comercial en el presente año.

A Largo Plazo:

Deuda Pública Estatal

Refleja el saldo de la deuda pública directa a largo plazo por créditos contratados en administraciones anteriores con instituciones financieras.

Otros Pasivos:

Pasivos de Administración

Su saldo, representa pasivos por operaciones presupuestales y ajenas, pasivos por factoraje financiero, fianzas penales, abonos bancarios por aclarar; pero principalmente por los anticipos a cuenta de participaciones fiscales federales.

Fondos Diversos

El saldo de esta cuenta se integra por fondos comprometidos como son: Fondo Caja de Ahorro del Personal de Confianza, Fondo de Previsión de Seguro de Vida, entre otros.

Pasivos en Depuración

Representa pasivos de administraciones anteriores, pendientes de depurar contablemente por parte de las dependencias y entidades.

HACIENDA PÚBLICA

Patrimonio

El saldo de esta cuenta, representa la diferencia entre los bienes, derechos y obligaciones del Gobierno del Estado, así como sus modificaciones por los incrementos y decrementos a la Hacienda Pública.

Resultados del Ejercicio

Su saldo representa la diferencia entre los ingresos percibidos (Ingresos de Ley, Ingresos Propios, Beneficios Diversos y Diferencias por tipo de Cambio a Favor) y los egresos efectuados (Gastos de Operación, Transferencias y Aportaciones a Organismos, Diferencia por Tipo de Cambio a Cargo, Pérdidas Diversas, Aumento o Disminución de la Deuda Pública, Gastos de Operación con Ingresos Propios y Recuperaciones de Capital). El resultado obtenido al tercer trimestre del

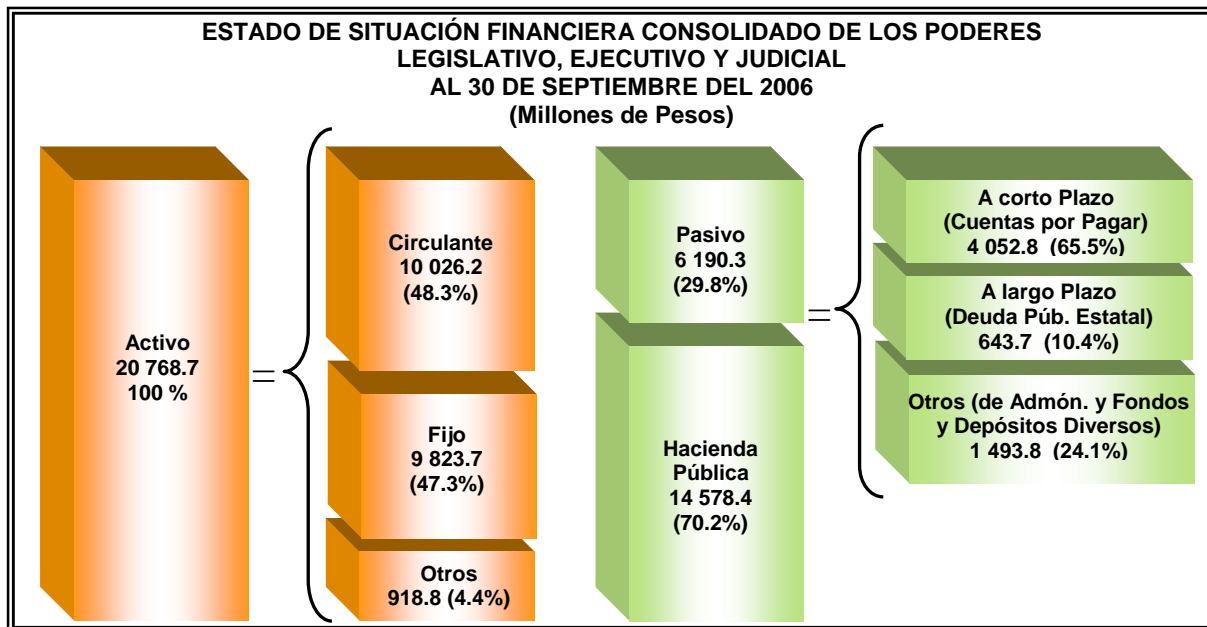
2006, se integra principalmente por las adquisiciones de bienes muebles e inmuebles, consideradas como inversión, así como por recursos comprometidos de gastos de inversión para la continuidad de obras en proceso, proyectos productivos, gasto institucional y fondos etiquetados pendientes de aplicación al cierre del periodo que se informa.

Rectificaciones a Resultados

Su saldo corresponde al aumento o disminución del patrimonio, derivado de las operaciones de ejercicios anteriores, así como la aplicación de los ADEFAS.

RAZONES FINANCIERAS

Al 30 de septiembre del 2006, con base a los resultados obtenidos, podemos afirmar que la posición financiera del Gobierno del Estado muestra fortaleza y solidez; toda vez que los saldos de los pasivos y débitos se han mantenido en niveles saludables y el equilibrio de la recaudación de los ingresos, ha permitido una buena estabilidad en las Finanzas Públicas.



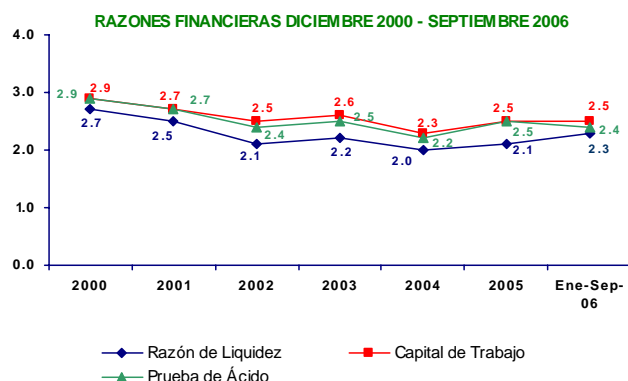
Lo anterior lo confirman las siguientes razones financieras:

Los Estados Financieros muestran una buena liquidez y disponibilidad inmediata de 2.3 pesos para hacer frente a cada peso de deuda por los compromisos de corto plazo.

La razón de capital de trabajo, muestra que el Gobierno cuenta con 2.5 pesos para cubrir cada peso que debe por sus compromisos a corto plazo.

La prueba del ácido, indica que el Estado cuenta con 2.4 pesos de activos de mayor disponibilidad por cada peso de deuda a corto plazo.

En conclusión las obligaciones que se tienen tanto en el corto como en el largo plazo, son cubiertas de manera favorable con el total de los activos propiedad del Estado.



Gráfica: 33

Fuente: Estados Financieros Consolidados de los Poderes Legislativo, Ejecutivo y Judicial.

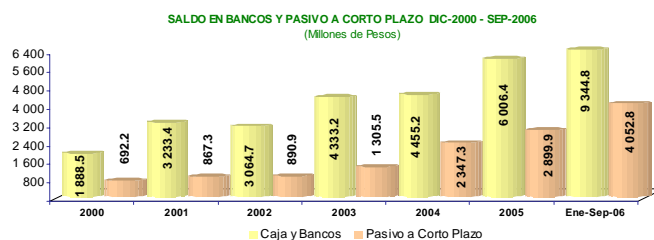
Al cierre del tercer trimestre 2006, las razones financieras con relación al ejercicio anterior reflejan un crecimiento en liquidez de 0.2, mientras que en el capital de trabajo se mantuvo en la misma proporción, en tanto que la razón de prueba de ácido disminuyó 0.1 puntos.

En comparación con los resultados alcanzados en el ejercicio 2000, se muestra una disminución, toda vez que en el rubro de bancos presenta un crecimiento del

394.8 por ciento nominalmente con relación a aquel año, mientras que en los pasivos a corto plazo se observa un incremento en mayor proporción por 485.5 por ciento.

Lo anterior, en razón a que al cierre del 2000, se liquidaron en su mayoría los pasivos devengados e inmediatos por cierre de sexenio, mientras que al 30 de septiembre del 2006 se encuentran pasivos por concepto de aguinaldo devengado no pagado, compromisos por liquidar ante proveedores y acreedores, recursos etiquetados y comprometidos de gasto de inversión e institucional, para obras de continuidad y proyectos productivos, entre otros, por finiquitarse al cierre del ejercicio 2006.

Repercutiendo de esta forma en las razones financieras determinadas al cierre del periodo que se informa.



Gráfica: 34

Fuente: Estados Financieros Consolidados de los Poderes Legislativo, Ejecutivo y Judicial.

Cuadro 56

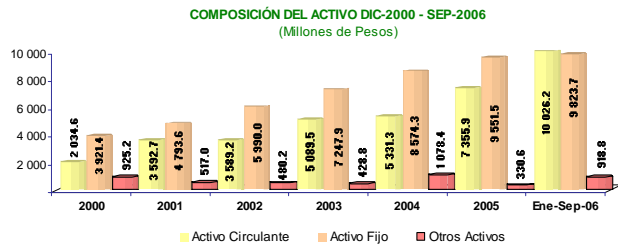
GOBIERNO DEL ESTADO DE CHIAPAS
ESTADO DE SITUACIÓN FINANCIERA COMPARATIVO
CORRESPONDIENTE A LOS EJERCICIOS DICIEMBRE 2005 - SEPTIEMBRE 2006
Millones de Pesos

CONCEPTO	SALDOS		VARIACIÓN	
	Dic-05	Sep-06	NOMINAL	%
ACTIVO				
CIRCULANTE	7 355.9	10 026.2	2 670.3	36.3
FIJO	9 551.5	9 823.7	272.2	2.8
OTROS ACTIVOS	330.6	918.8	588.2	177.9
TOTAL ACTIVO	17 238.0	20 768.7	3 530.7	20.5
PASIVO				
A CORTO PLAZO	2 899.9	4 052.8	1 152.9	39.8
A LARGO PLAZO	866.9	643.7	(223.2)	- 25.7
OTROS PASIVOS	2 482.0	1 493.8	(988.2)	- 39.8
TOTAL PASIVO	6 248.8	6 190.3	(58.5)	- 0.9
HACIENDA PÚBLICA				
PATRIMONIO	10 527.3	10 993.3	466.0	4.4
RESULTADOS DEL EJERCICIO	3 258.0	5 238.6	1 980.6	60.8
RECTIFICACIONES A RESULTADOS	(2 796.1)	(1 653.5)	1 142.6	- 40.9
TOTAL HACIENDA PÚBLICA	10 989.2	14 578.4	3 589.2	32.7
SUMA EL PASIVO Y LA HACIENDA PÚBLICA	17 238.0	20 768.7	3 530.7	20.5

Fuente: Poderes Legislativo y Judicial, Dependencias y Entidades del Poder Ejecutivo.

COMENTARIOS AL ESTADO DE SITUACIÓN FINANCIERA COMPARATIVO

ACTIVO



Gráfica: 35

Fuente: Estados Financieros Consolidados de los Poderes Legislativo, Ejecutivo y Judicial.

Circulante:

Al 30 de septiembre 2006, el rubro del activo circulante se ha incrementado en un 36.3 por ciento en relación al ejercicio anterior y en comparación con el saldo del 2000 ha crecido 392.8 por ciento, esto principalmente a los ingresos adicionales derivados de la coordinación fiscal, principalmente de las participaciones fiscales federales, incentivos por administración de ingresos federales, aportaciones y subsidios federales, además del incremento de los ingresos propios recaudados por concepto de impuestos, derechos y productos.

Fijo:

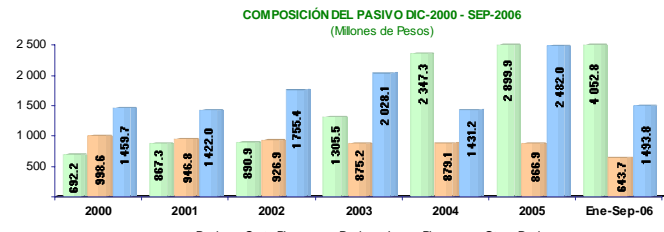
El activo fijo reporta un incremento del 2.8 por ciento con relación a un año antes y 150.5 por ciento respecto al ejercicio 2000, esto originado por las adquisiciones de bienes muebles por parte de las dependencias y entidades de la administración pública estatal para el buen desempeño de sus funciones, particularmente de maquinaria y equipo informático, con la finalidad de modernizar los sistemas contables y presupuestales, así también a las obras terminadas que se encontraban en proceso y que pasaron a formar parte de los bienes inmuebles del Gobierno del Estado.

Otros Activos:

El rubro de los Otros Activos reporta un aumento del 177.9 por ciento en comparación al año anterior y una disminución del 0.7 por ciento con el ejercicio 2000, esto derivado de las operaciones transitorias pendientes de aplicar, originadas por la misma operatividad de las dependencias y entidades, además por los depósitos en garantía por concepto de arrendamiento de las instalaciones que ocupan las oficinas de las mismas, así como crédito al salario pagado efectivamente al personal administrativo pendiente de acreditar.

La disminución con relación al ejercicio 2000 se originó por la regularización de las operaciones transitorias, así como la depuración de saldos por parte de las dependencias y entidades.

PASIVO



Gráfica: 36

Fuente: Estados Financieros Consolidados de los Poderes Legislativo, Ejecutivo y Judicial.

A Corto Plazo:

Al cierre del tercer trimestre del 2006, el renglón del pasivo a corto plazo se ha incrementado en un 39.8 por ciento respecto a un año antes, y en 485.5 por ciento con relación al ejercicio 2000, esto originado por los mayores compromisos asumidos por parte de las dependencias y entidades ante proveedores y acreedores, recursos comprometidos por aplicar, cheques en circulación pendientes de pago, ministraciones pendientes de depósito a diversos organismos, así como retenciones a terceros por enterar al periodo que se informa.

A Largo Plazo:

El pasivo a largo plazo se ha reducido en un 25.7 por ciento con respecto al 2005 y en un 35.5 por ciento en comparación con el ejercicio 2000, esto debido a la atención responsable que se ha dado al costo y servicio de la deuda pública estatal, así como a la reestructuración parcial de la deuda directa contratada con BBVA Bancomer, S.A., efectuada en el ejercicio anterior. Además por la liquidación total de la deuda que se tenía con Banamex, S.A., ésta realizada al cierre del mes de septiembre del 2006.

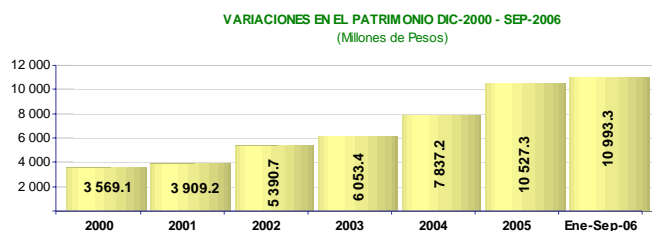
Otros Pasivos:

En el rubro de otros pasivos se refleja un decremento del 39.8 por ciento en relación al ejercicio anterior y un aumento del 2.3 por ciento al año 2000, esto principalmente por la aplicación de los anticipos a cuenta de participaciones, así como de los fondos generales constituidos para inversión.

El incremento con relación al ejercicio 2000 se originó por la aportación del fondo de previsión constituido para el pago de seguro de vida y ayudas económicas de carácter social a empleados del gobierno del estado.

HACIENDA PÚBLICA

Patrimonio:



Gráfica: 37

Fuente: Estados Financieros Consolidados de los Poderes Legislativo, Ejecutivo y Judicial.

La variación en el patrimonio se ubicó en 4.4 por ciento respecto al año anterior y en un 208.0 por ciento al año 2000, ésto originado a los incrementos y decrementos al patrimonio, así como al resultado del ejercicio y rectificaciones a resultados, obtenido en años anteriores.

Resultado del Ejercicio:



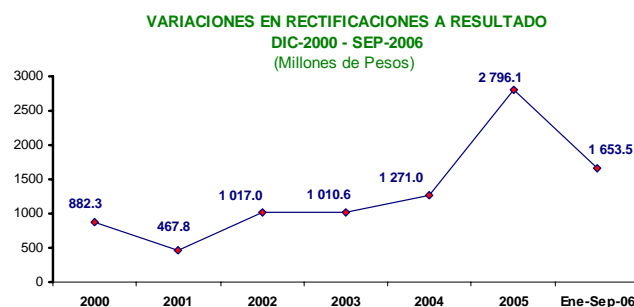
Gráfica: 38

Fuente: Estados Financieros Consolidados de los Poderes Legislativo, Ejecutivo y Judicial.

El resultado del ejercicio aumentó 60.8 por ciento al tercer trimestre del 2006 en relación a un año antes, ésto originado por los recursos que se encuentran pendientes de ejercer al cierre del presente ejercicio.

Respecto al ejercicio 2000, refleja un aumento de 401.8 por ciento, toda vez que en la actual Administración Gubernamental se refleja un incremento en la ejecución de obras y proyectos productivos, así como adquisiciones de bienes muebles e inmuebles considerados como inversión y no como gasto.

Rectificaciones a Resultados:



Gráfica: 39

Fuente: Estados Financieros Consolidados de los Poderes Legislativo, Ejecutivo y Judicial.

El resultado de ejercicios anteriores refleja una disminución del 40.9 por ciento comparado con el ejercicio anterior y un aumento del 87.4 por ciento con el año 2000, originado por la reclasificación de activos, gastos indirectos de obra pública, traspaso de obras de beneficio social, depuración de cuentas de activos en administración, así como la aplicación de adeudos de ejercicios fiscales de años anteriores (ADEFAS).